



**CAMPECHE**  
GOBIERNO DE TODOS

# ESTADÍSTICAS DE LAS FINANZAS PÚBLICAS

**INFORME TRIMESTRAL**  
ENERO - JUNIO 2023



**SAFIN**  
GOBIERNO DEL ESTADO  
DE CAMPECHE

# **INFORME DE** **ENERO A JUNIO 2023**

En cumplimiento a lo dispuesto en los artículos 80 de la Ley de Disciplina Financiera y Responsabilidad Hacendaria del Estado de Campeche y sus Municipios, y 14 de la Ley de Ingresos del Estado de Campeche para el ejercicio fiscal 2023, se presenta la información de los resultados obtenidos, misma que fue publicada en la página <https://transparencia.safin.campeche.gob.mx/70-48/a/116-finanzas-publicas/455-2023> y en la Plataforma Nacional de Transparencia el 28 de julio de 2023.

El presente informe contiene los anexos correspondientes a los Ingresos, Egresos y Deuda Pública, incluida la información sobre las participaciones recibidas y la forma en que se distribuyeron a los Municipios, así como, los reportes presupuestales de Convenios Estatales, Federales, Remanentes FAM, Ramo 33, pago de servicios personales por dependencia y entidad, analítico de plazas y Estados Financieros al 30 de junio de 2023.

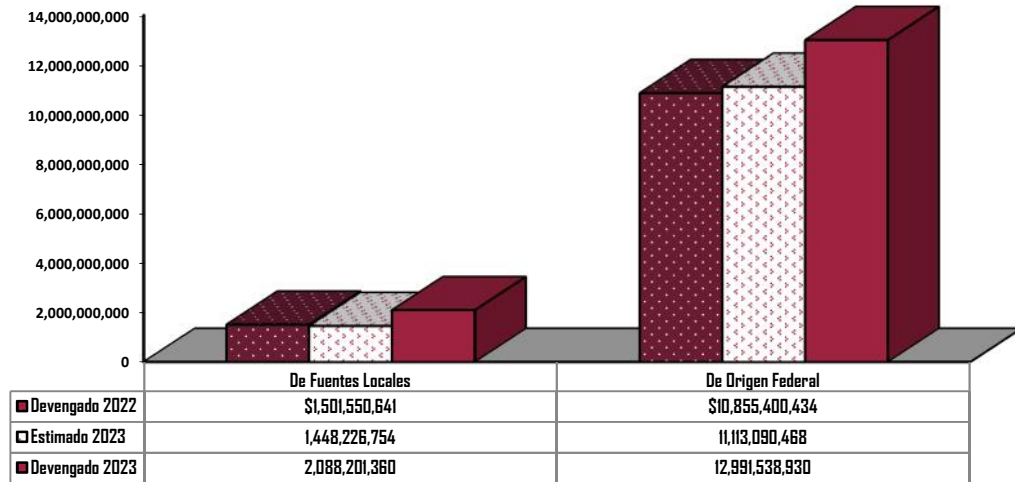
## **INGRESOS**

Los Ingresos Presupuestarios Devengados al 30 de junio de 2023, ascendieron a 15 mil 79 millones 740 mil 290 pesos, cantidad superior en 20.05 por ciento respecto a lo estimado en la Ley de Ingresos para el semestre y respecto a lo recaudado en igual período del año que le antecede, es mayor en términos reales en 14.48 por ciento.

Los Ingresos Presupuestarios devengados se integran de la forma siguiente:

<b>CONCEPTO</b>	<b>IMPORTE</b>	<b>%</b>
Ingresos de Fuentes Locales	\$2,088'201,360	14
Ingresos de Origen Federal	12,991'538,930	86
<b>TOTAL DE INGRESOS PRESUPUESTARIOS DEVENGADOS</b>	<b>\$15,079'740,290</b>	<b>100</b>

**INGRESOS PRESUPUESTARIOS  
Enero a junio**



**➔ INGRESOS DE FUENTES LOCALES**

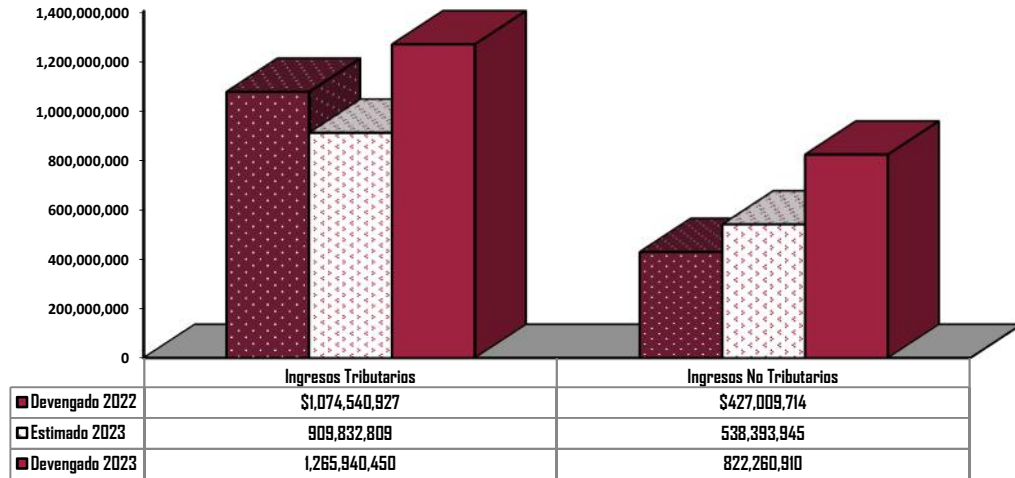
De enero a junio de 2023, los Ingresos de Fuentes Locales aportaron el 14 por ciento del total de los Ingresos Presupuestarios Devengados, al sumar 2 mil 88 millones 201 mil 360 pesos; cifra superior en 44.19 por ciento de lo calendarizado para el semestre y mayor en términos reales en 30.46 por ciento con relación a lo captado en igual período del ejercicio anterior.

Estos Ingresos se conforman por:

CONCEPTO	IMPORTE	%
Ingresos Tributarios	\$1,265'940,450	61
Ingresos No Tributarios	822'260,910	39
<b>TOTAL DE INGRESOS DE FUENTES LOCALES</b>	<b>\$2,088'201,360</b>	<b>100</b>



**INGRESOS DE FUENTES LOCALES  
Enero a junio**




**INGRESOS TRIBUTARIOS**

Al cierre del mes de junio de 2023, los Ingresos Tributarios o Impuestos sumaron mil 265 millones 940 mil 450 pesos; cifra que presenta un aumento de 39.14 por ciento de lo estimado para el período y resulta superior en 10.52 por ciento en términos reales respecto a lo obtenido de enero a junio del año anterior.

Los Ingresos Tributarios o Impuestos representan el 61 por ciento del total de los Ingresos de Fuentes Locales y se clasifican de la siguiente forma:

CONCEPTO	IMPORTE	%
Sobre los Ingresos	\$16'223,171	1.282
Sobre la Producción, el Consumo y las Transacciones	109'864,018	8.678
Sobre Nóminas y Asimilables	853'332,089	67.407
Accesorios de Impuestos	3'107,966	0.245
Otros Impuestos	283'337,104	22.382
Impuestos no Comprendidos en la Ley de Ingresos Vigente, Causados en Ejercicios Fiscales Anteriores Pendientes de Liquidación o Pago	76,102	0.006
<b>TOTAL DE INGRESOS TRIBUTARIOS</b>	<b>\$1,265'940,450</b>	<b>100.000</b>

**INGRESOS TRIBUTARIOS O IMPUESTOS**  
Enero a junio



➤ **IMPUESTOS SOBRE LOS INGRESOS**

La recaudación de los Impuestos Sobre los Ingresos, en el primer semestre de 2023, fue de 16 millones 223 mil 171 pesos; cantidad que presenta un incremento de 41.52 por ciento de lo estimado obtener al 30 de junio y es superior en 5.65 por ciento en términos reales al compararla con lo captado de enero a junio del año previo.

Los Impuestos Sobre los Ingresos con el 1.282 por ciento de los Ingresos Tributarios, se clasifican de la siguiente forma:

<b>CONCEPTO</b>	<b>IMPORTE</b>	<b>%</b>
Al Comercio de Libros, Periódicos y Revistas	\$155,173	1
Sobre Servicios de Hospedaje	8'292,065	51
Sobre Loterías, Rifas, Sorteos, Concursos y Juegos con Cruce de Apuestas Legalmente Permitidos	7'775,933	48
<b>TOTAL DE IMPUESTOS SOBRE LOS INGRESOS</b>	<b>\$16'223,171</b>	<b>100</b>

➤ **IMPUESTOS SOBRE LA PRODUCCIÓN, EL CONSUMO Y LAS TRANSACCIONES**

En el período de nuestro análisis, de Impuestos Sobre la Producción, el Consumo y las Transacciones se captó 109 millones 864 mil 18 pesos, cifra superior en 1,153.19 por ciento con relación a lo calendarizado en la Ley de Ingresos para el primer semestre de 2023 y respecto a lo registrado de enero a junio de 2022, resulta mayor en 28.33 por ciento en términos reales.

Estos Impuestos se colocan con el 8.678 por ciento de los Ingresos Tributarios o Impuestos y se conforman por:

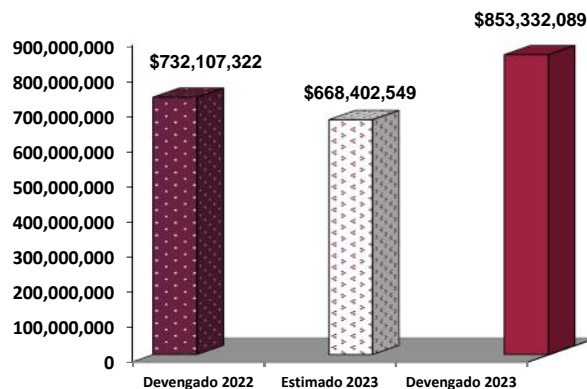
CONCEPTO	IMPORTE	%
Sobre la Extracción de Materiales del Suelo y Subsuelo	\$98'527,670	89.7
Estatal a la Venta Final de Bebidas con Contenido Alcohólico	5'280,269	4.8
A las Erogaciones en Juegos y Concursos	6'056,079	5.5
<b>TOTAL DE IMPUESTOS SOBRE LA PRODUCCIÓN, EL CONSUMO Y LAS TRANSACCIONES</b>	<b>\$109'864,018</b>	<b>100.0</b>

➤ **IMPUESTOS SOBRE NÓMINAS Y ASIMILABLES**

En el primer semestre de 2023, se recaudó de este impuesto un total de 853 millones 332 mil 89 pesos; monto que significa un incremento de 27.67 por ciento respecto a lo estimado para el período y con relación a lo captado de enero a junio del ejercicio anterior es superior en 9.34 por ciento en términos reales.

El Impuesto Sobre Nóminas se sitúa con el 67.407 por ciento de los Ingresos Tributarios y su comportamiento fue el siguiente:

**Impuestos Sobre Nóminas y Asimilables  
Enero a junio**



**➤ ACCESORIOS DE IMPUESTOS**

Se captó, de enero a junio de 2023, un total de 3 millones 107 mil 966 pesos de Accesorios de Impuestos, cantidad que significa un incremento de 395.35 por ciento respecto a lo estimado en la Ley de Ingresos para el período y en términos reales es menor en 38.14 por ciento en relación a los ingresos del primer semestre del ejercicio antepuesto.

Los Accesorios de Impuestos representan el 0.245 por ciento de los Ingresos Tributarios o Impuestos y se integran por:

<b>CONCEPTO</b>	<b>IMPORTE</b>	<b>%</b>
Recargos	\$2'821,960	91
Multas	134,896	4
Honorarios de Ejecución	44,764	2
20% Devolución de Cheques	106,346	3
<b>TOTAL DE ACCESORIOS DE IMPUESTOS</b>	<b>\$3'107,966</b>	<b>100</b>

**➤ OTROS IMPUESTOS**

De Otros Impuestos se recaudó, en el período de nuestro análisis, un total de 283 millones 337 mil 104 pesos, integrado por el Impuesto Adicional para la Preservación del Patrimonio Cultural, Infraestructura y Deporte; monto que se ubica con el 22.382 por ciento de los Ingresos Tributarios.

Asimismo, este impuesto presenta un resultado mayor en 28.46 por ciento respecto a la cifra pronosticada para el primer semestre de 2023 y al compararlo con los ingresos de enero a junio de 2022 es superior en términos reales en 9.39 por ciento.

➤ **IMPUESTOS NO COMPRENDIDOS EN LA LEY DE INGRESOS VIGENTE, CAUSADOS EN EJERCICIOS FISCALES ANTERIORES PENDIENTES DE LIQUIDACIÓN O PAGO**

Los Impuestos no comprendidos en las fracciones de la Ley de Ingresos causados en ejercicios fiscales anteriores pendientes de liquidación o pago, en el primer semestre, sumaron 76 mil 102 pesos, conformado por el Impuesto sobre Tenencia o Uso de Vehículos; cantidad que significa el 0.006 por ciento de los Ingresos Tributarios, asimismo, resulta mayor en 263.59 por ciento en términos reales con relación a lo obtenido en igual período de 2022.

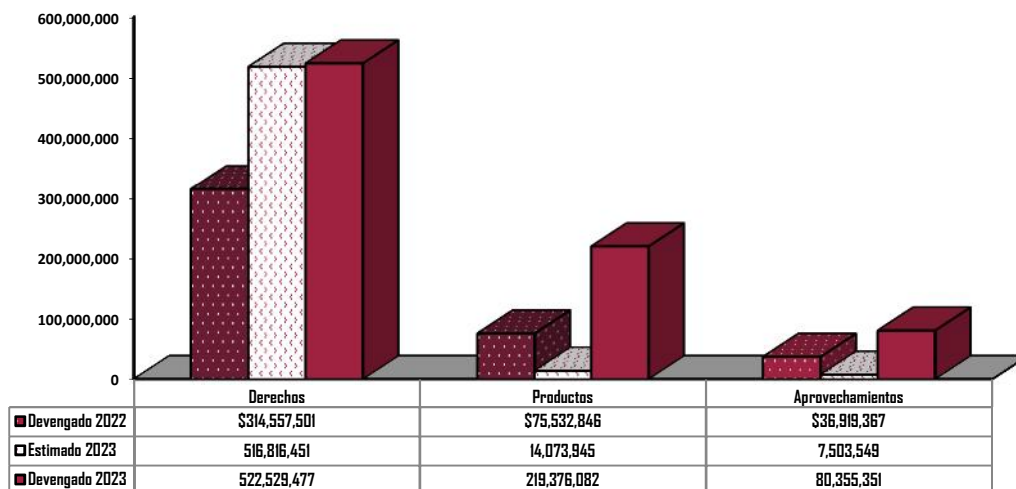
) **INGRESOS NO TRIBUTARIOS**

Al cierre del mes de junio de 2023, los Ingresos No Tributarios sumaron 822 millones 260 mil 910 pesos, monto superior en 52.72 por ciento de lo pronosticado obtener en el semestre y con relación a los ingresos del mismo período del año anterior presenta un incremento real de 80.64 por ciento.

Los Ingresos No Tributarios se ubican con el 39 por ciento de los Ingresos de Fuentes Locales y se conforman por los rubros:

CONCEPTO	IMPORTE	%
Derechos	\$522'529,477	63
Productos	219'376,082	27
Aprovechamientos	80'355,351	10
<b>TOTAL DE INGRESOS NO TRIBUTARIOS</b>	<b>\$822'260,910</b>	<b>100</b>

**INGRESOS NO TRIBUTARIOS**  
Enero a junio



**➤ DERECHOS**

En el primer semestre de 2023, se percibió en el rubro de Derechos un total de 522 millones 529 mil 477 pesos, cifra que observa un incremento de 1.11 por ciento al compararla con lo estimado para el período y con relación a lo recaudado de enero a junio del ejercicio anterior es mayor en 55.83 por ciento en términos reales.

Los Derechos se situaron con el 63 por ciento de los Ingresos No Tributarios y se integran por:

<b>CONCEPTO</b>	<b>IMPORTE</b>	<b>%</b>
Derechos por el Uso, Goce, Aprovechamiento o Explotación de Bienes de Dominio Público	\$170'569,944	33
Derechos por Prestación de Servicios	344'001,207	66
Accesorios de Derechos	7'958,326	1
<b>TOTAL DE DERECHOS</b>	<b>\$522'529,477</b>	<b>100</b>

✓ **DERECHOS POR EL USO, GOCE, APROVECHAMIENTO O EXPLOTACIÓN DE BIENES DE DOMINIO PÚBLICO**

Los Derechos por el Uso, Goce, Aprovechamiento o Explotación de Bienes de Dominio Público, en el renglón por el Uso o Aprovechamiento de Bienes propiedad del Estado o de Bienes concesionados al Estado que en su totalidad corresponde al cobro de peaje del Puente La Unidad; de enero a junio registraron un ingreso por 170 millones 569 mil 944 pesos.

Este concepto se sitúa con el 33 por ciento del Total de los Derechos y resulta superior en 6.85 por ciento de lo programado alcanzar en el semestre, así como, un incremento real de 7.82 por ciento respecto a los ingresos de igual período de 2022.



**✓ DERECHOS POR PRESTACIÓN DE SERVICIOS**

Se obtuvo ingresos por un total de 344 millones 1 mil 207 pesos, de enero a junio de 2023, de Derechos por Prestación de Servicios, cantidad que significa un decremento de 2.00 por ciento de lo previsto en el calendario de ingresos para el período y un incremento real de 105.43 por ciento al compararla con lo captado en el primer semestre del ejercicio que antecede.

Los Derechos por Prestación de Servicios se ubican con el 66 por ciento del rubro de los Derechos y se integran por:

<b>CONCEPTO</b>	<b>IMPORTE</b>	<b>%</b>
Por servicios prestados por las autoridades del Registro Civil	\$14'465,628	4.2
Por servicios prestados por las autoridades del Registro Público de la Propiedad y de Comercio	10'950,120	3.2
Por certificaciones y copias certificadas	3'160,063	0.9
Por notariado y archivos de instrumentos públicos notariales	2'499,619	0.7
Por servicios prestados por el Poder Judicial del Estado de Campeche, las autoridades de las Secretarías de la Administración Pública Estatal y sus Órganos Administrativos Desconcentrados	274'971,673	79.9
Por registro de vehículos extranjeros y consultas vehiculares	923,425	0.3
Expedición y revalidación de licencias y permisos en materia de bebidas alcohólicas	15'330,797	4.5
Por los servicios de salud prestados por Instituciones de Salud Pública en el Estado	15'564,569	4.5
De los servicios prestados por la Secretaría de Educación en el Estado	3'903,607	1.1
De los servicios prestados por el Periódico Oficial del Estado	2'231,706	0.7
<b>TOTAL DE DERECHOS POR PRESTACIÓN DE SERVICIOS</b>	<b>\$344'001,207</b>	<b>100.0</b>

✓ **ACCESORIOS DE DERECHOS**

Se captó, en el primer semestre de 2023, por concepto de Accesorios de Derechos un total de 7 millones 958 mil 326 pesos, que corresponden en su totalidad a los cobros de recargos; cantidad que se ubica con el 1 por ciento del total de los Derechos y presenta un incremento de 28.95 por ciento de lo pronosticado para el período, sin embargo, es menor en términos reales en 17.59 por ciento de lo obtenido de enero a junio del ejercicio previo.

➤ **PRODUCTOS**

Los ingresos del rubro de Productos, de enero a junio de 2023, sumaron 219 millones 376 mil 82 pesos, para ubicarse con el 27 por ciento de los Ingresos No Tributarios; asimismo, resulta superior en 1,458.74 por ciento de lo estimado captar en el semestre y en términos reales es mayor en 172.46 por ciento con relación a lo obtenido en igual período del año que antecede.

Este rubro se conforma por:

<b>CONCEPTO</b>	<b>IMPORTE</b>	<b>%</b>
Intereses Financieros	\$209'582,191	96
Otros Productos	9'793,891	4
<b>TOTAL DE PRODUCTOS</b>	<b>\$219'376,082</b>	<b>100</b>

**➤ APROVECHAMIENTOS**

Se obtuvo ingresos, de enero a junio de 2023, en el rubro de Aprovechamientos, por un total de 80 millones 355 mil 351 pesos, monto que significa el 10 por ciento de los Ingresos No Tributarios y un incremento de 970.90 por ciento de lo estimado obtener en el período; así como, un aumento de 104.18 por ciento en términos reales al compararlo con lo captado en el primer semestre del año anterior.

El rubro de Aprovechamientos se integra por los siguientes conceptos:

<b>CONCEPTO</b>	<b>IMPORTE</b>	<b>%</b>
Aprovechamientos	\$80'344,161	99.99
Multas	\$4'703,750	
Indemnizaciones	544,823	
Reintegros	36'087,085	
Remanentes de los Recursos del FAM	<u>\$36'087,085</u>	
Aprovechamientos provenientes de Obras Públicas	2'841,385	
Otros Aprovechamientos	36'167,118	
Reintegros Presupuestarios	\$20'217,720	
Aprovechamientos Diversos	<u>15'949,398</u>	
Accesorios de Aprovechamientos	11,190	0.01
Recargos	\$11,190	
<b>TOTAL DE APROVECHAMIENTOS</b>	<b>\$80'355,351</b>	<b>100.00</b>

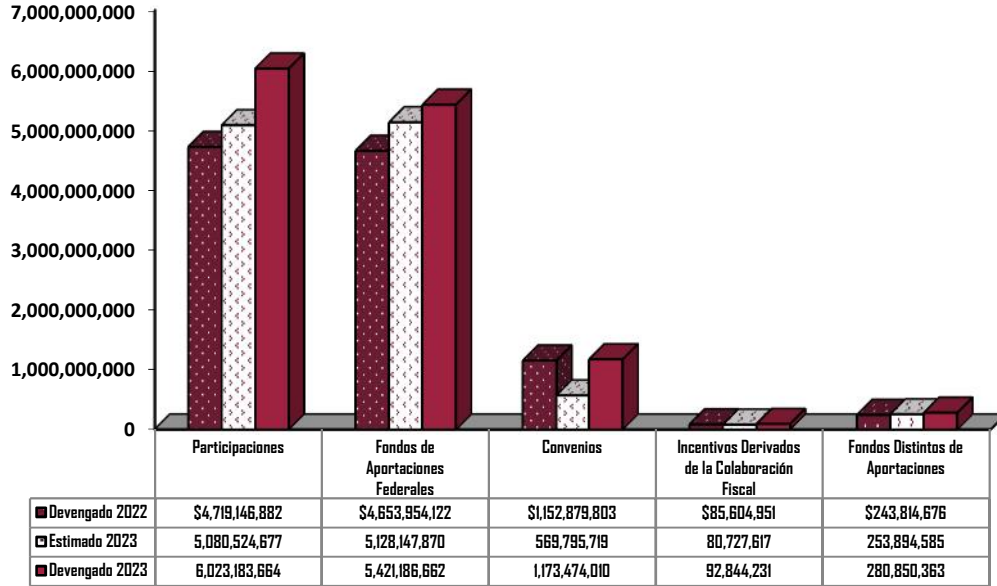
## **INGRESOS DE ORIGEN FEDERAL**

En el primer semestre de 2023, los Ingresos de Origen Federal sumaron 12 mil 991 millones 538 mil 930 pesos, monto que resulta superior en 16.90 por ciento de lo estimado en la Ley de Ingresos para el período y es mayor en términos reales en 12.27 por ciento al compararlo con lo obtenido de enero a junio del ejercicio previo.

Estos Ingresos se sitúan con el 86 por ciento de los Ingresos Presupuestarios Devengados y se clasifican de la siguiente forma:

<b>CONCEPTO</b>	<b>IMPORTE</b>	<b>%</b>
Participaciones	\$6,023'183,664	46
Fondos de Aportaciones Federales	5,421'186,662	42
Convenios	1,173'474,010	9
Incentivos Derivados de la Colaboración Fiscal	92'844,231	1
Fondos Distintos de Aportaciones	280'850,363	2
<b>TOTAL DE INGRESOS DE ORIGEN FEDERAL</b>	<b>\$12,991'538,930</b>	<b>100</b>

**INGRESOS DE ORIGEN FEDERAL**  
Enero a junio



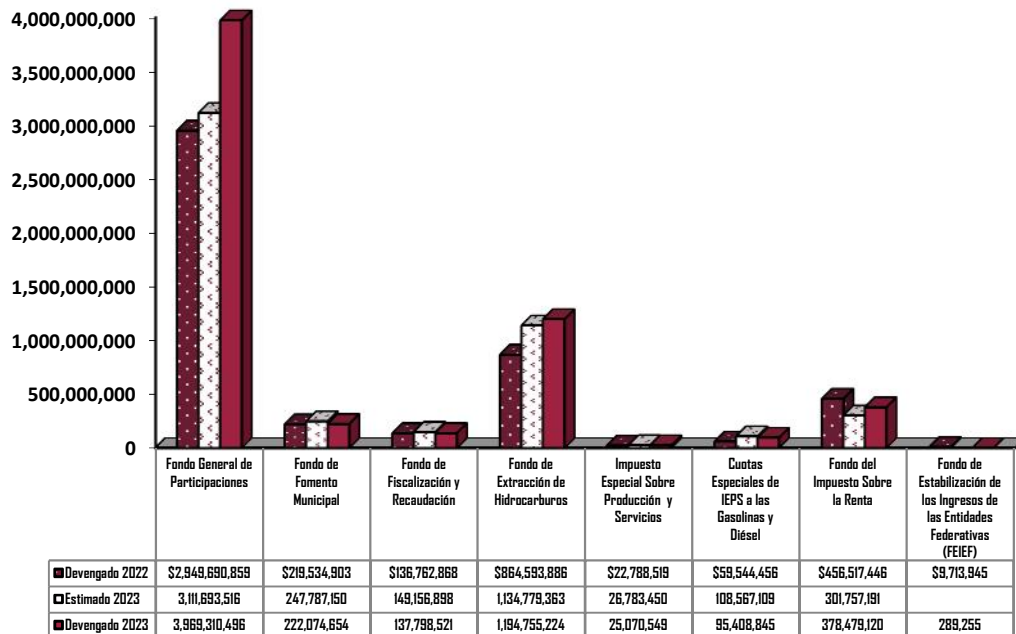
➤ **PARTICIPACIONES**

Se recibió de Participaciones, de enero a junio de 2023, un total de 6 mil 23 millones 183 mil 664 pesos; esto se traduce en un incremento de 18.55 por ciento de lo estimado obtener en el período y en términos reales es superior en 19.73 por ciento de lo obtenido en igual semestre del año anterior.

El rubro de Participaciones se ubica con el 46 por ciento de los Ingresos de Origen Federal y se integra de la siguiente forma:

CONCEPTO	IMPORTE	%
Fondo General de Participaciones	\$3,969'310,496	65.90
Fondo de Fomento Municipal	222'071,654	3.69
Fondo de Fiscalización y Recaudación	137'798,521	2.29
Fondo de Extracción de Hidrocarburos	1,194'755,224	19.83
Impuesto Especial Sobre Producción y Servicios	25'070,549	0.42
Cuotas Especiales de IEPS a las Gasolinas y Diésel	95'408,845	1.58
Fondo del Impuesto Sobre la Renta	378'479,120	6.28
Fondo de Estabilización de los Ingresos de las Entidades Federativas (FEIEF)	289,255	0.01
<b>TOTAL DE PARTICIPACIONES</b>	<b>\$6,023'183,664</b>	<b>100.00</b>

**PARTICIPACIONES**  
**Enero a junio**



**➤ FONDOS DE APORTACIONES FEDERALES**

El 42 por ciento de los Ingresos de Origen Federal, en el primer semestre de 2023, lo generaron los Fondos de Aportaciones Federales al sumar 5 mil 421 millones 186 mil 662 pesos; monto superior en 5.71 por ciento de lo calendarizado para el período.

De igual manera, estos fondos presentan un incremento real de 9.27 por ciento con relación a lo captado de enero a junio del año anterior y su integración es la siguiente:

<b>CONCEPTO</b>	<b>IMPORTE</b>	<b>%</b>
Nómina Educativa y Gasto Operativo (FONE)	\$2,382'397,987	44
Servicios de Salud (FASSA)	963'807,956	18
Infraestructura Social (FAIS)	841'105,002	15
Fortalecimiento de los Municipios y de las Demarcaciones Territoriales del Distrito Federal (FORTAMUN)	412'473,768	8
Aportaciones Múltiples (FAM)	472'882,088	9
Educación Tecnológica y de Adultos (FAETA)	63'774,747	1
Seguridad Pública de los Estados y del Distrito Federal (FASP)	129'447,630	2
Fortalecimiento de las Entidades Federativas (FAFEF)	155'297,484	3
<b>TOTAL DE FONDOS DE APORTACIONES FEDERALES</b>	<b>\$5,421'186,662</b>	<b>100</b>

**➤ CONVENIOS**

Durante el primer semestre de 2023, los ingresos por Convenios sumaron mil 173 millones 474 mil 10 pesos; cantidad superior en 105.95 por ciento de lo estimado recibir al 30 de junio y al compararlo con lo obtenido en igual período del ejercicio anterior es inferior en términos reales en 4.52 por ciento.

Los Convenios representan el 9 por ciento de los Ingresos de Origen Federal y están conformados de la siguiente manera:

<b>CONCEPTO</b>	<b>IMPORTE</b>
<b>APORTACIÓN FEDERAL PARA LA ENTIDAD FEDERATIVA</b>	<b>\$1,173'045,973</b>
<b>DE DESCENTRALIZACIÓN</b>	<b>\$1,171'036,973</b>
Apoyos a la Educación (Ramo 11)	\$63'842,714
Subsidio COBACAM	102'488,562
Subsidio ICATCAM	46'575,503
Subsidio CECYTEC	58'581,446
Subsidio Universidades	638'674,467
Instituto Campechano	10'842,000
Apoyos al Sector Salud (Ramo 12)	183'280,902
Sistema DIF Nacional y Estatal (E040)	8'946,721
Programa de Apoyo a la Infraestructura Hidroagrícola (S217)	9'497,493
Programa de Agua Potable, Drenaje y Tratamiento (S074)	2'938,964
Convenio de Acceso a Museos, Monumentos y Zonas Arqueológicas (U083)	139,040
Modernización de los Registros Públicos de la Propiedad y Catastros	1'810,286
Fortalecimiento del Registro Civil (E012)	1'091,341
Subsidios a las Entidades Federativas para Realizar Acciones de Búsqueda de Personas (U008)	6'536,700
Fondo para el Fortalecimiento de las Instituciones de Seguridad Pública	9'036,534
Fondo para la Vigilancia, Administración, Mantenimiento, Preservación y Limpieza de la Zona Federal Marítimo Terrestre	396,983



<b>CONCEPTO</b>		<b>IMPORTE</b>
<b>DE DESCENTRALIZACIÓN</b>		
Comisión Nacional Forestal CONAFOR (S219)	1'011,200	
Instituto Nacional de las Mujeres (S010 y FOBAM)	11'555,563	
Comisión Nacional para Prevenir y Erradicar la Violencia contra las Mujeres CONAVIM (E015 y PAIMEF)	13'790,554	
OTROS CONVENIOS Y SUBSIDIOS		2'009,000
Ramo 23 Provisiones Salariales y Económicas (U116)	2'009,000	
<b>APORTACIÓN MUNICIPAL PARA LA ENTIDAD FEDERATIVA</b>		<b>428,037</b>
Fondo para la Vigilancia, Administración, Mantenimiento, Preservación y Limpieza de la Zona Federal Marítimo Terrestre	\$428,037	
<b>TOTAL DE CONVENIOS</b>		<b>\$1,173'474,010</b>

### ➤ **INCENTIVOS DERIVADOS DE LA COLABORACIÓN FISCAL**

Del total de los Ingresos de Origen Federal del primer semestre de 2023, el 1 por ciento corresponde a Incentivos Derivados de la Colaboración Fiscal, que se traducen en 92 millones 844 mil 231 pesos; cifra que significa un incremento de 15.01 por ciento con relación a lo estimado en la Ley de Ingresos para el período y en términos reales es superior en 1.74 por ciento respecto a lo obtenido de enero a junio del ejercicio previo.

Los Incentivos Derivados de la Colaboración Fiscal se integran por los conceptos de:

<b>CONCEPTO</b>	<b>IMPORTE</b>	<b>%</b>
Fiscalización Concurrente	\$31'312,085	33.72
Incentivos por Multas Administrativas Federales no Fiscales 8%	51,787	0.06
Incentivos por Servicio de Vigilancia, Inspección y Control de Obra Pública (Cinco al Millar)	1'027,647	1.11
Zona Federal Marítimo Terrestre 10%	428,042	0.46
Fondo de Compensación del Impuesto Sobre Automóviles Nuevos	8'056,866	8.68
Impuesto Sobre Automóviles Nuevos	47'085,465	50.71
Fondo de Compensación del Régimen de Pequeños Contribuyentes y del Régimen de Intermedios	4'882,339	5.26
<b>TOTAL DE INCENTIVOS DERIVADOS DE LA COLABORACIÓN FISCAL</b>	<b>\$92'844,231</b>	<b>100.00</b>

### ➤ **FONDOS DISTINTOS DE APORTACIONES**

De ingresos de Fondos Distintos de Aportaciones, se recibió 280 millones 850 mil 363 pesos al 30 de junio de 2023, correspondientes al Fondo para Entidades Federativas y Municipios Productores de Hidrocarburos; cifra que significa el 2 por ciento de los Ingresos de Origen Federal, de igual manera, presentan un incremento de 10.62 por ciento de lo estimado recibir en el semestre y es superior en 8.06 por ciento en términos reales respecto a lo registrado en igual período de 2022.

## **EGRESOS**

El ejercicio del gasto es prudente y equitativo, debido a la conducción responsable de las finanzas públicas, siendo coherente con la proyección de los ingresos; alineado a su vez, con los objetivos y estrategias del Plan Estatal de Desarrollo 2021-2027, que permiten monitorear el cumplimiento de los objetivos de la Administración Pública, al mismo tiempo que se da seguimiento al ejercicio del gasto y contribuye a la transparencia y rendición de cuentas.

Con este enfoque, a continuación, se analizan los Egresos bajo las siguientes clasificaciones:

) Económica, que integra el gasto de acuerdo a su naturaleza y objeto;

) Funcional, que permite visualizar la naturaleza de los servicios gubernamentales, económicos y sociales que desempeña el gobierno; y

) Misiones, que presentan el gasto público conforme a las 5 misiones visualizadas en el Plan Estatal de Desarrollo 2021-2027.

## **CLASIFICACIÓN ECONÓMICA**

Los Egresos, de enero a junio de 2023, sumaron 12 mil 168 millones 253 mil 853 pesos, cifra con un decremento de 2.60 por ciento de lo programado ejercer en el semestre y superior en términos reales en 11.71 por ciento respecto lo erogado en igual período del ejercicio anterior.

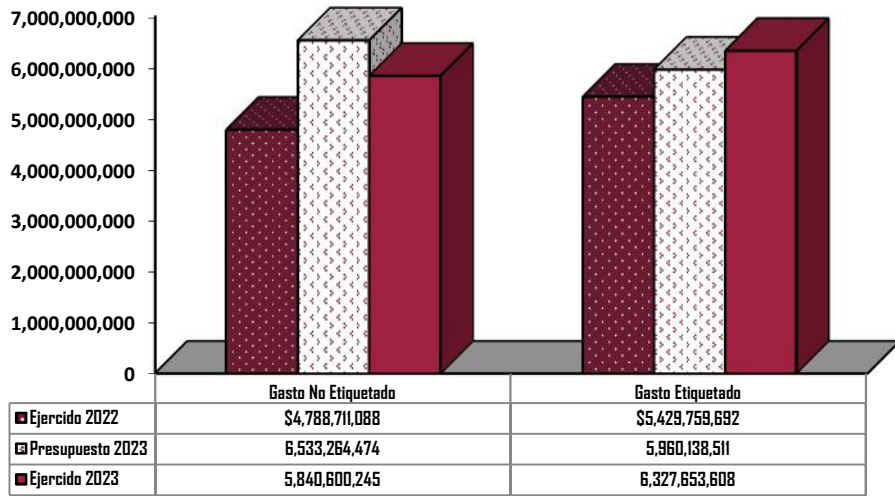
Los Egresos se clasifican como sigue:

<b>CONCEPTO</b>	<b>IMPORTE</b>	<b>%</b>
Gasto No Etiquetado	\$5,840'600,245	48
Gasto Etiquetado	6,327'653,608	52
<b>TOTAL DE EGRESOS</b>	<b>\$12,168'253,853</b>	<b>100</b>

Esta clasificación permite identificar los orígenes de los ingresos que financian los egresos y precisar la orientación específica de cada fuente de financiamiento a efecto de controlar su aplicación.

Bajo este criterio, se define el Gasto No Etiquetado como los recursos que provienen de ingresos de libre disposición y financiamientos; y el Gasto Etiquetado, los que provienen de transferencias federales etiquetadas o con un destino específico.

**Egresos Totales**  
**Enero a junio**



**GASTO NO ETIQUETADO**

Durante el primer semestre de 2023, el Gasto No Etiquetado ascendió a 5 mil 840 millones 600 mil 245 pesos, cantidad que significa el 48 por ciento del Egreso total y un decremento de 10.60 por ciento de lo previsto ejercer en el período; asimismo, en términos reales es mayor en 14.41 por ciento respecto a lo erogado de enero a junio del año anterior.

La clasificación económica del Gasto No Etiquetado es:

<b>CONCEPTO</b>	<b>IMPORTE</b>	<b>%</b>
Gasto de Funcionamiento	\$1,647'572,823	28.21
Transferencias, Asignaciones, Subsidios y Otras Ayudas	2,144'431,591	36.72
Bienes Muebles, Inmuebles e Intangibles	3'741,338	0.06
Inversión Pública	78'726,568	1.35
Inversiones Financieras y Otras Provisiones	22'304,833	0.38
Participaciones y Aportaciones	1,765'707,442	30.23
Deuda Pública	178'115,650	3.05
<b>TOTAL DE GASTO NO ETIQUETADO</b>	<b>\$5,840'600,245</b>	<b>100.00</b>

## ➤ **GASTO DE FUNCIONAMIENTO**

Se ejerció de Gasto de Funcionamiento, en el semestre que nos ocupa, un total de mil 647 millones 572 mil 823 pesos; monto que se sitúa con el 28.21 por ciento del Gasto No Etiquetado y es inferior a lo estimado erogar en el período en 12.82 por ciento y con relación a lo ejercido de enero a junio de 2022 es superior en términos reales en 19.66 por ciento.

Los capítulos que conforman el Gasto de Funcionamiento son:

<b>CONCEPTO</b>	<b>IMPORTE</b>	<b>%</b>
Servicios Personales	\$1,067'268,884	65
Materiales y Suministros	95'573,067	6
Servicios Generales	484'730,872	29
<b>TOTAL DE GASTO DE FUNCIONAMIENTO</b>	<b>\$1,647'572,823</b>	<b>100</b>

➤ **TRANSFERENCIAS, ASIGNACIONES, SUBSIDIOS Y OTRAS AYUDAS**

Al 30 de junio de 2023, las erogaciones por concepto de Transferencias, Asignaciones, Subsidios y Otras Ayudas sumaron 2 mil 144 millones 431 mil 591 pesos; cifra inferior en 6.73 por ciento de lo calendarizado para el semestre y es superior en 7.88 por ciento en términos reales respecto a lo ejercido en el período del año precedente.

Las Transferencias, Asignaciones, Subsidios y Otras Ayudas significan el 36.72 por ciento del Gasto No Etiquetado y se conforman por:

<b>CONCEPTO</b>	<b>IMPORTE</b>	<b>%</b>
Poderes Legislativo y Judicial	\$299'519,394	14.0
Organismos Públicos Autónomos	123'523,838	5.8
Dependencias y Órganos Administrativos Desconcentrados	131'691,298	6.1
Organismos Públicos Descentralizados	1,549'693,230	72.3
Fideicomisos Públicos	40'003,831	1.8
<b>TOTAL DE TRANSFERENCIAS, ASIGNACIONES, SUBSIDIOS Y OTRAS AYUDAS</b>	<b>\$2,144'431,591</b>	<b>100.0</b>

Cabe señalar que, con recursos de Remanentes del FAM, el organismo público descentralizado Instituto de la Infraestructura Física Educativa del Estado de Campeche (INIFEEC) ejecutó obras por la cantidad de 31 millones 508 mil 769 pesos.

**➤ BIENES MUEBLES, INMUEBLES E INTANGIBLES**

Al cierre del primer semestre de 2023, se erogó en Bienes Muebles, Inmuebles e Intangibles un total de 3 millones 741 mil 338 pesos, cantidad que significa un decremento de 96.64 por ciento al compararla con lo previsto ejercer al 30 de junio y respecto a lo erogado en igual período del año anterior es superior en 6.79 por ciento en términos reales; asimismo, representa el 0.06 por ciento del Gasto No Etiquetado.

**➤ INVERSIÓN PÚBLICA**

Se canalizó a Inversión Pública, de enero a junio de 2023, un total de 78 millones 726 mil 568 pesos, cantidad menor en 7.16 por ciento de lo programado erogar en el primer semestre y en términos reales es mayor en 314.31 por ciento al compararla con lo erogado en igual período del año anterior.

La Inversión Pública representa el 1.35 por ciento del Gasto No Etiquetado y se distribuye como sigue:

<b>CONCEPTO</b>	<b>IMPORTE</b>	<b>%</b>
Edificaciones de recreación y esparcimiento	\$7'766,000	10
Infraestructura en electrificación	22'376,852	29
Construcción de obras de urbanización	21'233,576	27
Construcción de vías de comunicación	16'016,269	20
Infraestructura agrícola	8'892,791	11
Diversas	2'441,080	3
<b>TOTAL DE INVERSIÓN PÚBLICA</b>	<b>\$78'726,568</b>	<b>100</b>



**➤ INVERSIONES FINANCIERAS Y OTRAS PROVISIONES**

Se ejerció por concepto de Inversiones Financieras y Otras Provisiones, en el período que nos ocupa, un total de 22 millones 304 mil 833 pesos, monto que se sitúa con el 0.38 por ciento del Gasto No Etiquetado y corresponde en su totalidad a las Inversiones en Fideicomisos del Poder Ejecutivo.

El renglón de Inversiones en Fideicomisos del Poder Ejecutivo es superior en 41.81 por ciento de lo estimado erogar al cierre del primer semestre de 2023 y es mayor en términos reales en 20.39 por ciento con relación a lo ejercido de enero a junio de 2022.

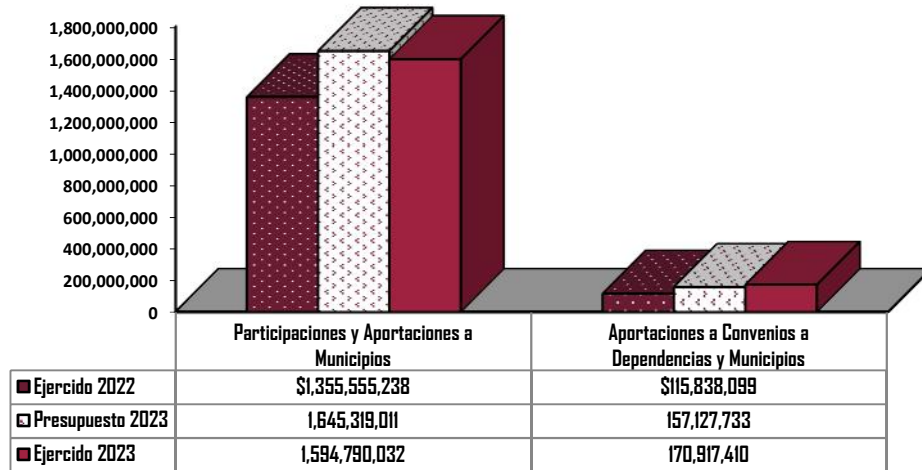
**➤ PARTICIPACIONES Y APORTACIONES**

En el primer semestre de 2023, el gasto por concepto de Participaciones y Aportaciones ascendió a mil 765 millones 707 mil 442 pesos; cantidad menor al presupuesto inicial del período en 2.04 por ciento, sin embargo, observa un crecimiento real de 12.57 por ciento con relación a lo ejercido de enero a junio del año previo.

Este renglón representa el 30.23 por ciento del Gasto No Etiquetado y se integra por:

<b>CONCEPTO</b>	<b>IMPORTE</b>	<b>%</b>
Participaciones y Aportaciones a Municipios	\$1,594'790,032	90
Aportaciones a Convenios a Dependencias y Municipios	170'917,410	10
<b>TOTAL DE PARTICIPACIONES Y APORTACIONES</b>	<b>\$1,765'707,442</b>	<b>100</b>

**PARTICIPACIONES Y APORTACIONES  
Enero a junio**



✓ **PARTICIPACIONES Y APORTACIONES A MUNICIPIOS**

Se transfirió de Participaciones y Aportaciones a Municipios un total de mil 594 millones 790 mil 32 pesos, de enero a junio de 2023, lo que se traduce en un decremento de 3.07 por ciento del presupuesto original para el período y respecto a lo ejercido en el primer semestre del año anterior es mayor en 10.36 por ciento en términos reales.

Este renglón que representa el 90 por ciento de las Participaciones y Aportaciones, y se conforma por:

CONCEPTO	IMPORTE	%
Participaciones	\$1,544'079,025	97
Aportaciones	50'711,007	3
<b>TOTAL DE PARTICIPACIONES Y APORTACIONES A MUNICIPIOS</b>	<b>\$1,594'790,032</b>	<b>100</b>

La distribución por municipio de las Participaciones y Aportaciones es la siguiente:

<b>CONCEPTO</b>	<b>IMPORTE</b>	<b>%</b>
Calakmul	\$67,659,758	4.2
Calkiní	70'498,525	4.4
Campeche	400'771,551	25.1
Candelaria	88'706,387	5.6
Carmen	440'614,106	27.6
Champotón	125'328,677	7.9
Dzitbalché	27'807,774	1.8
Escárcega	102'561,862	6.4
Hecelchakán	60'059,367	3.8
Hopelchén	76'962,681	4.8
Palizada	62'683,552	3.9
Seybaplaya	26'255,912	1.7
Tenabo	44'879,880	2.8
<b>TOTAL DE PARTICIPACIONES Y APORTACIONES A MUNICIPIOS</b>	<b>\$1,594'790,032</b>	<b>100.0</b>

### ➤ **Participaciones**

Se canalizó, de enero a junio de 2023, a los municipios, por concepto de Participaciones, un total de mil 544 millones 79 mil 25 pesos, cifra que se sitúa con el 97 por ciento del renglón de Participaciones y Aportaciones a Municipios, asimismo, resulta superior en 17.19 y 9.94 por ciento nominal y real, respectivamente, al compararla con lo pagado en el mismo semestre del año previo.

Las Participaciones se integran por los conceptos siguientes:

<b>CONCEPTO</b>	<b>IMPORTE</b>	<b>%</b>
Participaciones o Fondo Municipal de Participaciones	\$1,541'904,619	99.859
Venta Final de Bebidas con Contenido Alcohólico	916,661	0.059
Convenio de Colaboración Administrativa Placas, Refrendos y Accesorios	1'188,324	0.077
Otros Conceptos Participables	69,421	0.005
<b>TOTAL DE PARTICIPACIONES</b>	<b>\$1,544'079,025</b>	<b>100.000</b>

### ➤ **Aportaciones**

En el período que nos ocupa, las Aportaciones realizadas a Municipios representan el 3 por ciento del renglón de Participaciones y Aportaciones a Municipios, al erogarse un total de 50 millones 711 mil 7 pesos; monto que significa un incremento nominal de 33.44 por ciento y real de 25.17 por ciento con relación a lo ejercido de enero a junio de 2022.

Las Aportaciones realizadas a los Municipios fueron, por Impuesto Sobre Nómina 38 millones 98 mil 736 pesos y por Impuesto Adicional 12 millones 612 mil 271 pesos.

### ✓ **APORTACIONES A CONVENIOS A DEPENDENCIAS Y MUNICIPIOS**

El 10 por ciento de las Participaciones y Aportaciones, al 30 de junio de 2023, corresponde a las Aportaciones a Convenios a Dependencias y Municipios, al erogarse un total de 170 millones 917 mil 410 pesos; monto 8.78 por ciento mayor al presupuesto inicial del periodo y respecto a lo ejercido el primer semestre del año previo es superior en 38.41 por ciento en términos reales.

Las Aportaciones a convenios estatales se componen por:

<b>CONCEPTO</b>		<b>IMPORTE</b>
Convenios de Descentralización		\$170'917,410
Pensión para el Bienestar de las Personas con Discapacidad Permanente	\$24'868,500	
Fondo para la Zona Federal Marítimo Terrestre (ZOFEMAT)	793,965	
Sueldos al personal de Seguridad Pública	48'425,087	
Apoyos a Juntas, Agencias y Comisarías	40'838,394	
Programa de Protección, Conservación y Vigilancia de la Biodiversidad e Impulso Forestal como Medida de Mitigación del Cambio Climático	2'226,647	
Programa Rescate del Campo y Visión del Mar	521,928	
Programa de Servicios de Salud, Previsión y Atención Médica	10'542,682	
Programa de Educación Básica y Normal	1'248,006	
Programa de Educación Media Superior, Superior y de Formación para el Trabajo	3'938,599	
Programa de Inclusión y Cohesión Social	37'513,602	
<b>TOTAL DE APORTACIONES A CONVENIOS A DEPENDENCIAS Y MUNICIPIOS</b>		<b>\$170'917,410</b>

## ➤ **DEUDA PÚBLICA**

La clasificación económica del Gasto No Etiquetado concluye con el capítulo de Deuda Pública, en el que de enero a junio de 2023, se ejerció 178 millones 115 mil 650 pesos; cantidad que significa un decremento de 22.27 por ciento de lo previsto ejercer en el período y respecto a lo erogado en igual semestre del año anterior es superior en 36.50 por ciento en términos reales.

La Deuda Pública se sitúa con el 3.05 por ciento de esta clasificación y se integra de los siguientes conceptos:

<b>CONCEPTO</b>	<b>IMPORTE</b>	<b>%</b>
Amortizaciones de la Deuda Interna	\$27'590,483	15
Intereses de la Deuda Interna	150'525,167	85
<b>TOTAL DE DEUDA PÚBLICA</b>	<b>\$178'115,650</b>	<b>100</b>

## **GASTO ETIQUETADO**

El Gasto Etiquetado, en el primer semestre de 2023, sumó 6 mil 327 millones 653 mil 608 pesos, cifra mayor en 6.17 por ciento de lo autorizado ejercer en el período y con relación a lo erogado de enero a junio del ejercicio previo es mayor en 9.32 por ciento en términos reales.

El Gasto Etiquetado se ubica con el 52 por ciento de los Egresos Totales y se integra por:

<b>CONCEPTO</b>	<b>IMPORTE</b>	<b>%</b>
Fondos de Aportaciones Federales (Ramo 33)	\$5,153'060,887	81
Fondo para Entidades Federativas y Municipios Productores de Hidrocarburos	60'809,174	1
Diversos Convenios Federales	1,113'783,547	18
<b>TOTAL DE GASTO ETIQUETADO</b>	<b>\$6,327'653,608</b>	<b>100</b>

**➤ FONDOS DE APORTACIONES FEDERALES (RAMO 33)**

Los egresos de los Fondos de Aportaciones Federales, de enero a junio de 2023, sumaron 5 mil 153 millones 60 mil 887 pesos, monto que representa el 81 por ciento del total del Gasto Etiquetado; asimismo, observa un decremento de 0.05 por ciento respecto a lo estimado para el periodo y un incremento real en 13.24 por ciento comparado con lo erogado en igual semestre del ejercicio anterior.

Los Fondos de Aportaciones Federales (Ramo 33) se conforman por:

<b>CONCEPTO</b>	<b>IMPORTE</b>	<b>%</b>
Nómina Educativa y Gasto Operativo (FONE)	\$2,374'869,414	46.1
Servicios de Salud (FASSA)	963'807,956	18.7
Infraestructura Social (FAIS)	762'003,096	14.8
Fortalecimiento de los Municipios y de las Demarcaciones Territoriales del Distrito Federal (FORTAMUN)	412'473,768	8.0
Aportaciones Múltiples (FAM)	302'107,130	5.9
Educación Tecnológica y de Adultos (FAETA)	63'774,747	1.2
Seguridad Pública de los Estados y del Distrito Federal (FASP)	56'089,267	1.1
Fortalecimiento de las Entidades Federativas (FAFEF)	217'935,509	4.2
<b>TOTAL DE EGRESOS DE FONDOS DE APORTACIONES FEDERALES</b>	<b>\$5,153'060,887</b>	<b>100.0</b>

➤ **FONDO PARA ENTIDADES FEDERATIVAS Y MUNICIPIOS PRODUCTORES DE HIDROCARBUROS**

Las erogaciones del Fondo para Entidades Federativas y Municipios Productores de Hidrocarburos, en el primer semestre de 2023, sumaron 60 millones 809 mil 174 pesos; cantidad que significa un decremento de 74.10 por ciento de lo previsto en el presupuesto inicial para el período y en términos reales es superior en 8.53 por ciento respecto a lo ejercido de enero a junio del año anterior, asimismo, se ubica con el 1 por ciento del Gasto Etiquetado.

➤ **DIVERSOS CONVENIOS FEDERALES**

Para concluir el análisis del Gasto Etiquetado, se ejerció de Diversos Convenios Federales, de enero a junio de 2023, un total de mil 113 millones 783 mil 547 pesos; cifra superior en 95.47 por ciento de lo programado erogar en el semestre y menor en términos reales en 5.74 por ciento respecto a lo erogado en igual período del ejercicio anterior.



Estos Convenios significaron el 18 por ciento de esta clasificación y se conforma por:

<b>CONCEPTO</b>	<b>IMPORTE</b>
CONVENIOS DE DESCENTRALIZACIÓN	\$1,106'131,374
Programa de Apoyo a las Instancias de Mujeres en las Entidades Federativas (PAIMEF)	\$7'549,740
Programa para Promover la Atención y Prevención de la Violencia Contra las Mujeres	600,000
Programa para el Desarrollo Profesional Docente (PRODEP)	1'806,999
Programa de Apoyo a la Infraestructura Hidroagrícola	9'501,464
Fortalecimiento a la Atención Médica	8'484,863
Programa del Fondo para el Bienestar y el Avance de las Mujeres (FOBAM)	3'164,976
Programa para el Adelanto, Bienestar e Igualdad de las Mujeres	8'394,061
Programa Nacional de Inglés	4'221,904
Fortalecimiento de los Servicios de Educación Especial (PFSEE)	6'423,575
Fondo para la Zona Federal Marítimo Terrestre (ZOFEMAT)	396'983
Museos, Monumentos y Zonas Arqueológicas	139,193
Programa de Agua Potable, Drenaje y Tratamiento	2'941,852
Programa de Salud para el Bienestar (INSABI)	172'022,333
Programa de Educación Media Superior, Superior, Posgrado y de Formación para el Trabajo	860'553,355
Programa de Educación para Adultos	3'395,300
Programa de Protección, Conservación y Vigilancia de la Biodiversidad e Impulso Forestal como Medida de Mitigación del Cambio Climático	817,200
Programa de Educación Básica y Normal	3'822,677
Programa Estatal de Protección Integral de los Derechos de Niñas, Niños y Adolescentes	8'946,721
Programa de Salud Mental, Prevención y Atención a las Adicciones	2'774,361
Programa de Registro e Identificación de la Población	173,817
OTROS CONVENIOS	7,652'173
Fideicomiso para la Infraestructura en los Estados (FIES)	\$5'643,173
Fondo de Provisión para la Armonización Contable	2'009,000
<b>TOTAL DE DIVERSOS CONVENIOS FEDERALES</b>	<b>\$1,113'783,547</b>

## **CLASIFICACIÓN FUNCIONAL**

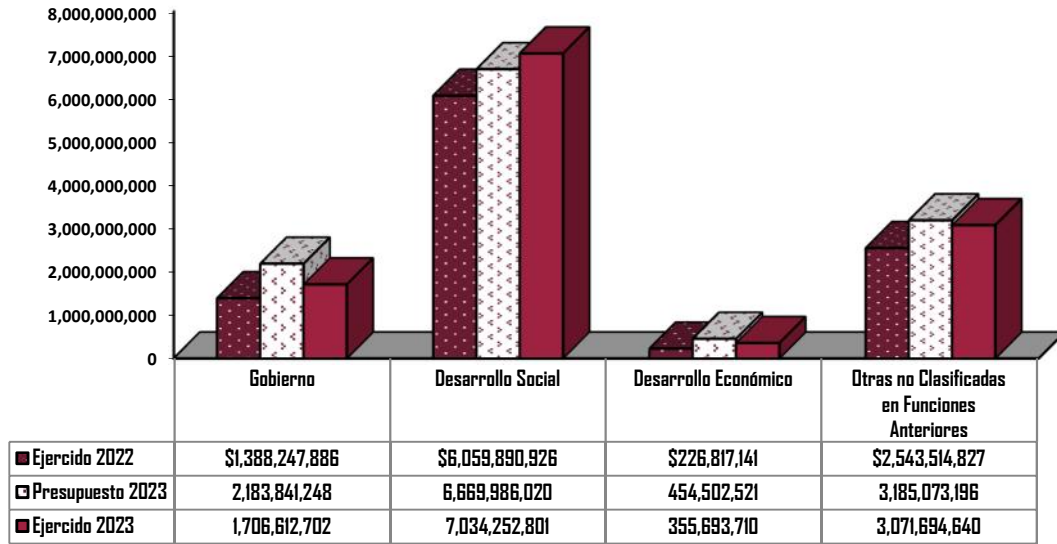
La Clasificación Funcional, es aquella que permite informar sobre la naturaleza de los servicios públicos y la proporción del gasto público que se destina a cada tipo de servicio, como funciones de servicios públicos generales, económicos, sociales y a transacciones no asociadas a funciones.

Con este contexto, en el primer semestre de 2023, el Egreso ascendió a 12 mil 168 millones 253 mil 853 pesos, lo que se traduce en un decremento de 2.60 por ciento de lo programado ejercer en el período y respecto a lo erogado de enero a junio del ejercicio anterior es superior en términos reales en 11.71 por ciento.

Los Egresos se integran por las finalidades siguientes:

<b>CONCEPTO</b>	<b>IMPORTE</b>	<b>%</b>
Gobierno	\$1,706'612,702	14
Desarrollo Social	7,034'252,801	58
Desarrollo Económico	355'693,710	3
Otras no Clasificadas en Funciones Anteriores	3,071'694,640	25
<b>TOTAL DE EGRESOS</b>	<b>\$12,168'253,853</b>	<b>100</b>

**CLASIFICACIÓN FUNCIONAL  
Enero a junio**



**GOBIERNO**

Al cierre de junio 2023, se canalizó a la finalidad de Gobierno un total de mil 706 millones 612 mil 702 pesos, monto que presenta un decremento de 21.85 por ciento de la asignación original para el semestre y resulta superior en términos reales en 15.32 por ciento en relación al mismo período del ejercicio previo.

La finalidad de Gobierno se sitúa con el 14 por ciento de esta clasificación y se integra por las siguientes funciones:

<b>CONCEPTO</b>	<b>IMPORTE</b>	<b>%</b>
Legislación	\$130'635,012	8
Justicia	467'786,477	27
Coordinación de la Política de Gobierno	311'141,206	18
Asuntos Financieros y Hacendarios	159'824,429	9
Asuntos de Orden Público y de Seguridad Interior	520'386,973	31
Otros Servicios Generales	116'838,605	7
<b>TOTAL DE FINALIDAD GOBIERNO</b>	<b>\$1,706'612,702</b>	<b>100</b>

## ) **DESARROLLO SOCIAL**

Las erogaciones en la finalidad de Desarrollo Social, de enero a junio de 2023, sumaron 7 mil 34 millones 252 mil 801 pesos, lo que significó un crecimiento de 5.46 por ciento de lo programado para el semestre y respecto a lo ejercido en igual período del año anterior es superior en 8.89 por ciento en términos reales.

La finalidad de Desarrollo Social representan el 58 por ciento de la Clasificación Funcional y se integra por:

<b>CONCEPTO</b>	<b>IMPORTE</b>	<b>%</b>
Protección Ambiental	\$34'071,679	0.5
Vivienda y Servicios a la Comunidad	214'542,139	3.1
Salud	1,550'229,177	22.0
Recreación, Cultura y Otras Manifestaciones Sociales	192'232,968	2.7
Educación	4,483'264,415	63.7
Protección Social	386'251,468	5.5
Otros Asuntos Sociales	173'660,955	2.5
<b>TOTAL DE FINALIDAD DESARROLLO SOCIAL</b>	<b>\$7,034'252,801</b>	<b>100.0</b>

## **DESARROLLO ECONÓMICO**

Al destinarse un total de 355 millones 693 mil 710 pesos en el primer semestre de 2023 a la finalidad Desarrollo Económico observa un incremento real de 47.11 por ciento con relación a lo registrado en igual período del año anterior; sin embargo, resulta inferior en 21.74 por ciento de lo programado erogar en el semestre.

Esta finalidad se sitúa con el 3 por ciento de esta clasificación y se conforma por las funciones de:

<b>CONCEPTO</b>	<b>IMPORTE</b>	<b>%</b>
Asuntos Económicos, Comerciales y Laborales en General	\$60'549,430	17
Agropecuaria, Silvicultura, Pesca y Caza	161'282,157	45
Combustible y Energía	17'317,823	5
Transporte	3'624,412	1
Comunicaciones	35'292,544	10
Turismo	70'376,642	20
Otras Industrias y otros Asuntos Económicos	7'250,702	2
<b>TOTAL DE FINALIDAD DESARROLLO ECONÓMICO</b>	<b>\$355'693,710</b>	<b>100</b>

## **OTRAS NO CLASIFICADAS EN FUNCIONES ANTERIORES**

El 25 por ciento del Egreso total, en el primer semestre que nos ocupa, corresponde a la finalidad Otras No Clasificadas en Funciones Anteriores, lo que se traduce en 3 mil 71 millones 694 mil 640 pesos; cantidad menor en 3.56 por ciento con relación a lo estimado erogar al 30 de junio de 2023 y en términos reales es superior en 13.29 por ciento respecto a lo erogado en igual período de 2022. Su integración es la siguiente:

<b>CONCEPTO</b>	<b>IMPORTE</b>	<b>%</b>
Transacciones de la Deuda Pública / Costo Financiero de la Deuda	\$178'115,650	6
Transferencias, Participaciones y Aportaciones entre diferentes niveles y órdenes de Gobierno	2,893'578,990	94
<b>TOTAL DE FINALIDAD OTRAS NO CLASIFICADAS EN FUNCIONES ANTERIORES</b>	<b>\$3,071'694,640</b>	<b>100</b>

## **CLASIFICACIÓN POR MISIONES**

En este apartado se monitorea el Plan Estatal de Desarrollo 2021-2027 por sus Misiones, las cuales son abordadas de manera integral y transversal, conforme a los objetivos específicos, estrategias y líneas de acción plasmadas en cada una de ellas.

De enero a junio de 2023, el Gasto Público sumó 12 mil 168 millones 253 mil 853 pesos, cifra inferior en 2.60 por ciento de lo estimado ejercer en el semestre y es superior en términos reales en 11.71 por ciento con relación a lo ejercido en igual período del año anterior.

El Gasto Público se conforma por:

<b>CONCEPTO</b>	<b>IMPORTE</b>	<b>%</b>
Gasto Programable	\$9,093'617,361	75
Gasto No Programable	3,074'636,492	25
<b>TOTAL DE EGRESOS</b>	<b>\$12,168'253,853</b>	<b>100</b>

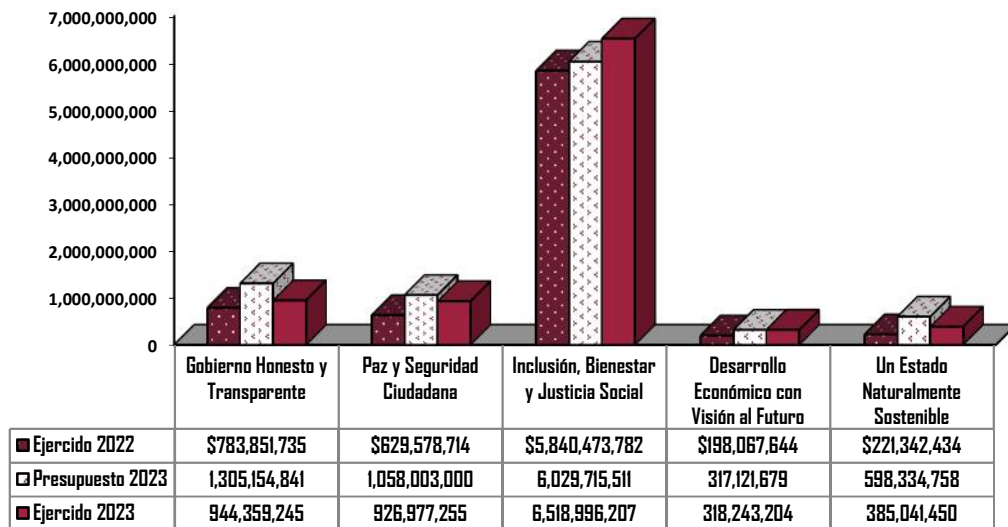
## GASTO PROGRAMABLE

El 75 por ciento del total del Gasto Público corresponde el Gasto Programable, al erogarse de enero a junio del ejercicio que nos ocupa un total de 9 mil 93 millones 617 mil 361 pesos; de igual forma, resulta inferior en 2.31 por ciento respecto a lo programado inicialmente para el semestre y al compararlo con lo ejercido en igual período de 2022 es superior en términos reales en 11.17 por ciento.

El Gasto Programable se integra por las Misiones:

CONCEPTO	IMPORTE	%
Gobierno Honesto y Transparente	\$944'359,245	10.4
Paz y Seguridad Ciudadana	926'977,255	10.2
Inclusión, Bienestar y Justicia Social	6,518'996,207	71.7
Desarrollo Económico con Visión al Futuro	318'243,204	3.5
Un Estado Naturalmente Sostenible	385'041,450	4.2
<b>TOTAL DE GASTO PROGRAMABLE</b>	<b>\$9,093'617,361</b>	<b>100.0</b>

### GASTO PROGRAMABLE Misiones Enero a junio





## GOBIERNO HONESTO Y TRANSPARENTE

Durante el primer semestre de 2023, se ejerció en la Misión Gobierno Honesto y Transparente un total de 944 millones 359 mil 245 pesos, cifra que observa un decremento de 27.64 al compararlo con lo programado ejercer en el período y respecto a lo erogado de enero a junio del ejercicio anterior es mayor en 13.02 por ciento en términos reales.

Esta misión constituye el 10.4 por ciento del Gasto Programable y se compone de:

CONCEPTO	IMPORTE	%
A.- Fomentar y robustecer la política interior del Estado para tener un gobierno sensible y de todos	\$317'165,092	33
B.- Recaudar y ejercer el presupuesto del Estado de manera eficaz, eficiente, austera, transparente y orientada a resultados	459'751,789	49
C.- Mejorar el desempeño del servicio público a través de mecanismos de control interno, auditorías, fiscalización, investigación y responsabilidades administrativas; brindando a la ciudadanía una rendición de cuentas clara, transparente, eficiente, eficaz y honesta	91'382,370	10
D.- Combate a la corrupción, involucrando a la sociedad en las gestiones gubernamentales y la aplicación de los recursos públicos, concientizando a los servidores públicos sobre la importancia de la ética en su actuar	31'900,577	3
E.- Agilizar los procesos y actividades del gobierno con el fin de optimizar el uso de los recursos públicos para lograr los resultados esperados de la política pública por la sociedad a través de la mejora continua de la gestión pública	44'159,417	5
<b>TOTAL DE MISIÓN GOBIERNO HONESTO Y TRANSPARENTE</b>	<b>\$944'359,245</b>	<b>100</b>

## PAZ Y SEGURIDAD CIUDADANA

A la Misión Paz y Seguridad Ciudadana, de enero a junio de 2023, se canalizó el 10.2 por ciento del Gasto Programable, esto es, un total de 926 millones 977 mil 255 pesos; lo que significa un decremento de 12.38 por ciento de lo programado ejercer en el semestre y es superior en términos reales en 38.12 por ciento respecto a lo erogado en igual período del año anterior.

Esta misión se conforma por:

CONCEPTO	IMPORTE	%
A.- Fortalecer las instituciones de seguridad pública	\$488'706,809	53
B.- Impartición y procuración de justicia con enfoque ciudadano	357'730,160	38
C.- Consolidación y mejoramiento del sistema penitenciario	37'142,334	4
D.- Proteger la vida y la integridad de la población aplicando la gestión integral de riesgo de desastres	43'397,952	5
<b>TOTAL DE MISIÓN PAZ Y SEGURIDAD CIUDADANA</b>	<b>\$926'977,255</b>	<b>100</b>

## INCLUSIÓN, BIENESTAR Y JUSTICIA SOCIAL

Se destinó, en el primer semestre de 2023, a la Misión Inclusión, Bienestar y Justicia Social un total de 6 mil 518 millones 996 mil 207 pesos; monto arriba de lo previsto en el presupuesto inicial para el período en 8.11 por ciento y al compararlo con lo erogado de enero a junio del ejercicio previo es superior en 4.71 por ciento en términos reales.

La Misión Inclusión, Bienestar y Justicia Social se sitúa con el 71.7 por ciento del Gasto Programable y se integra por:

<b>CONCEPTO</b>	<b>IMPORTE</b>	<b>%</b>
A.- Acceso y cobertura universal a servicios de salud seguros, eficientes y de calidad	\$1,558'181,244	23.9022
B.- Fortalecer y ampliar la atención de la población con vulnerabilidad, analfabetismo y rezago educativo, garantizando la equidad y la inclusión en el proceso	605'327,766	9.2856
C.- Promover la cobertura educativa universal con calidad y pertinencia para todos los niveles educativos, donde los alumnos cuenten con las competencias necesarias para desarrollarse en todos los ámbitos de su vida	3,687'924,218	56.5720
D.- Impulsar desde las Instituciones del Sistema Educativo Estatal, el desarrollo de competencias científicas, profesionales y técnicas de la población, a través de la formación integral de personas con valores y capacidad para aportar bienestar al Estado en su conjunto	162'029,675	2.4855
E.- Contribuir a garantizar el acceso al ejercicio de los derechos, con eficiencia, transparencia y legitimidad para el bienestar social	36'348,064	0.5576
F.- Desarrollo de la cohesión y el capital social de grupos y regiones que están en condiciones de vulnerabilidad y exclusión	32'050,350	0.4916
G.- Garantizar el pleno ejercicio de los derechos humanos, así como la no discriminación de las personas en situación de calle o en reinserción social	21,082	0.0003
H.- Contribuir en la mejora de las condiciones de vida y oportunidades de las familias, para la reconstrucción del tejido social del Estado de Campeche	98'433,843	1.5100
I.- Fomentar y difundir el arte como estrategia para erradicar la desigualdad social, fortalecer la cultura inclusiva y la equidad de género con la participación de los creadores y portadores de la cultura popular	57'428,775	0.8809
J.- Conservación del Patrimonio Cultural del Estado de Campeche	7'765,949	0.1191
K.- Fomentar y coordinar acciones que permitan desarrollar una cultura física y deportiva eficiente, que contribuya a garantizar el derecho al deporte y la salud, para mejorar la calidad de vida de la población	69'647,875	1.0683

<b>CONCEPTO</b>	<b>IMPORTE</b>	<b>%</b>
L.- Incorporar la perspectiva de género, derechos humanos y no violencia como elementos transversales de la Administración Pública Estatal	37'024,683	0.5680
M.- Desarrollar acciones para contribuir con la inclusión y desarrollo de los jóvenes campechanos	4'553,762	0.0699
N.- Garantizar el mejoramiento de la calidad de vida y el ejercicio de los derechos de las personas con discapacidad	35'828,427	0.5496
O.- Contribuir a la inclusión y mejora de las condiciones de vida de los adultos mayores, que favorezca una cultura de respeto y trato digno	20'296,169	0.3113
P.- Garantizar los derechos de niñas, niños y adolescentes con el fin de asegurar su crecimiento y desarrollo pleno, en condiciones de igualdad dentro de un ambiente de bienestar familiar y social	105'519,331	1.6186
Q.- Garantizar la no discriminación y el respeto de los derechos humanos de la comunidad LGBTTTIQ+	309,276	0.0048
R.- Garantizar el respeto de los derechos humanos y la preservación de la cultura de los pueblos originarios, pueblos indígenas y afro mexicanos	305,718	0.0047
<b>TOTAL DE MISIÓN INCLUSIÓN, BIENESTAR Y JUSTICIA SOCIAL</b>	<b>\$6,518'996,207</b>	<b>100.0000</b>

## **) DESARROLLO ECONÓMICO CON VISIÓN AL FUTURO**

Al cierre del mes de junio del ejercicio que nos ocupa, se erogó en la Misión Desarrollo Económico con Visión al Futuro un total de 318 millones 243 mil 204 pesos; cantidad que significa un resultado positivo de 0.35 por ciento de la meta programada para el período y respecto a lo ejercido de enero a junio de 2022 es superior en términos reales en 50.73 por ciento.

La Misión Desarrollo Económico con Visión al Futuro se ubica con el 3.5 por ciento del Gasto Programable y se integra por:

<b>CONCEPTO</b>	<b>IMPORTE</b>	<b>%</b>
A.- Contribuir al bienestar económico y al mejoramiento de la calidad de vida de la población del Estado, con perspectiva de derechos humanos, igualdad, inclusión, interculturalidad, responsabilidad ambiental y con visión al futuro de las nuevas generaciones	\$48'369,777	15.2
B.- Incrementar la rentabilidad del campo, con un enfoque de producción y productividad sustentable, para lograr el desarrollo agropecuario sostenible del Estado y revertir el abandono en el que se encuentran las familias rurales	126'052,819	39.6
C.- Contribuir al incremento de la producción pesquera y acuícola para apoyar la suficiencia alimentaria y nutricional del Estado de Campeche	31'707,698	10.0
D.- Impulsar el turismo en el Estado de Campeche como motor del desarrollo económico, en coordinación con el sector empresarial, académico y social	77'396,808	24.3
E.- Transitar hacia un Campeche justo, próspero, equilibrado, con una economía transformadora y mejores condiciones sociales y económicas	32'662,856	10.3
F.- Abrir el Estado de Campeche a las ideas, al talento, al emprendimiento, a la innovación, a la ciencia y tecnología, fomentando la economía del conocimiento y el desarrollo científico-tecnológico, como instrumentos para la competitividad	2'053,246	0.6
<b>TOTAL DE MISIÓN DESARROLLO ECONÓMICO CON VISIÓN AL FUTURO</b>	<b>\$318'243,204</b>	<b>100.0</b>

## UN ESTADO NATURALMENTE SOSTENIBLE

Las erogaciones en la Misión Un Estado Naturalmente Sostenible, en el primer semestre del ejercicio de nuestro análisis, sumaron 385 millones 41 mil 450 pesos, cifra que significa el 4.2 por ciento del Gasto Programable, así como una disminución de 35.65 por ciento de lo programado ejercer en el período. Asimismo, resulta mayor en 63.19 por ciento en términos reales de lo ejercido de enero a junio del 2022 y se integra por:

<b>CONCEPTO</b>	<b>IMPORTE</b>	<b>%</b>
A.- Acceso a la justicia ambiental, el cumplimiento de la normatividad y el respeto a los derechos ambientales de las y los ciudadanos	\$25'228,051	6.55
B.- Conservar y restaurar los ecosistemas naturales del Estado y sus especies nativas, así como los servicios ambientales que generan	5'329,959	1.39
C.- Protección al medio ambiente como derecho humano a un ambiente sano y seguro, significando el principio del desarrollo y progreso sostenible en la lucha contra el cambio climático, el fomento a la cultura ambiental y el impulso de energías renovables	21'614,281	5.61
D.- Establecer una gestión, ocupación y aprovechamiento integral, participativo, inclusivo y sustentable del territorio como herramienta de planeación para el desarrollo sostenible del Estado	153,129	0.04
F.- Democratizar la gestión de servicios públicos esenciales, infraestructura y equipamiento con el fin de promover el bienestar integral de los campechanos	262'141,324	68.08
G.- Construir un Estado accesible e interconectado con el objeto de facilitar un adecuado desplazamiento y encadenamiento socioeconómico	17'600,819	4.57
H.- Consolidar una política estatal integral, participativamente planeada y ejecutada con la finalidad de atender el rezago en materia de vivienda	17'145,805	4.45
I.- Propiciar la protección de la vida y la propiedad contra riesgos derivados del agua, con enfoque territorial y comunitario	35'828,082	9.31
<b>TOTAL DE MISIÓN UN ESTADO NATURALMENTE SOSTENIBLE</b>	<b>\$385'041,450</b>	<b>100.00</b>

## ) **GASTO NO PROGRAMABLE**

El Gasto No Programable, en el período de nuestro análisis, sumó 3 mil 74 millones 636 mil 492 pesos, cifra que al compararla con lo estimado erogar en el semestre es inferior en 3.47 por ciento y superior en términos reales en 13.32 por ciento respecto a lo ejercido de enero a junio de 2022.

El Gasto No Programable representa el 25 por ciento del Gasto Público y se integra por:

<b>CONCEPTO</b>	<b>IMPORTE</b>	<b>%</b>
Desarrollo Municipal	\$2,896'520,842	94
Costo Financiero de la Deuda	178'115,650	6
<b>TOTAL DE GASTO NO PROGRAMABLE</b>	<b>93,074'636,492</b>	<b>100</b>

### ✓ **DESARROLLO MUNICIPAL**

Se ejerció, al 30 de junio de 2023, un total de 2 mil 896 millones 526 mil 842 pesos en Desarrollo Municipal, lo que se convierte en el 94 por ciento del Gasto No Programable; de igual forma presenta un decremento de 2.01 por ciento respecto al presupuesto inicial para el semestre y es superior en términos reales en 12.15 por ciento de lo erogado en igual período del año previo.


**✓ COSTO FINANCIERO DE LA DEUDA**

Los egresos en el renglón del Costo Financiero de la Deuda, en el primer semestre del ejercicio 2023, sumaron 178 millones 115 mil 650 pesos, lo que significa el 6 por ciento del Gasto No Programable y un decremento de 0.58 por ciento de lo programado erogar al mes de junio; sin embargo, es mayor en términos reales en 36.50 por ciento de lo pagado de enero a junio del año anterior.

El Costo de Financiamiento de Obligaciones y Empréstitos se integra por los renglones siguientes:

<b>CONCEPTO</b>	<b>IMPORTE</b>	<b>%</b>
Amortización de la Deuda	\$27'590,483	15
Intereses de la Deuda	150'525,167	85
<b>TOTAL DE COSTO FINANCIERO DE LA DEUDA</b>	<b>\$178'115,650</b>	<b>100</b>





**CAMPECHE**  
GOBIERNO DE TODOS

# INGRESOS



**SAFIN**  
GOBIERNO DEL ESTADO  
DE CAMPECHE



ANEXO 1

INFORME DE ENERO A JUNIO  
INGRESOS PRESUPUESTARIOS DEVENGADOS POR RUBROS  
(Pesos)



**CAMPECHE**  
GOBIERNO DE TODOS

CONCEPTO	2022		2023		VARIACION %		
	OBTENIDA	ESTIMADA	OBTENIDA	NOMINAL	ESTIMADA	REAL	
<b>IMPUESTOS</b>	<b>\$ 1,074,540,926.50</b>	<b>\$ 909,832,809.00</b>	<b>\$ 1,265,940,450.00</b>	<b>17.81</b>	<b>39.14</b>	<b>10.52</b>	
<b>SOBRE LOS INGRESOS</b>	<b>14,404,501.00</b>	<b>11,463,256.00</b>	<b>16,223,171.00</b>	<b>12.63</b>	<b>41.52</b>	<b>5.65</b>	
Al comercio de libros, periódicos y revistas	139,656.00	112,243.00	155,173.00	11.11	38.25	4.23	
Sobre servicios de hospedaje	7,414,254.00	6,629,084.00	8,292,065.00	11.84	25.09	4.92	
Sobre loterías, rifas, sorteos, concursos y juegos con cruce de apuestas legalmente permitidos	6,850,591.00	4,721,929.00	7,775,933.00	13.51	64.68	6.48	
<b>SOBRE LA PRODUCCIÓN, EL CONSUMO Y LAS TRANSACCIONES</b>	<b>80,310,090.00</b>	<b>8,766,734.00</b>	<b>109,864,018.00</b>	<b>36.80</b>	<b>1,153.19</b>	<b>28.33</b>	
Sobre la extracción de materiales del suelo y subsuelo	70,753,317.00	1,428,661.00	98,527,670.00	39.26	6,796.50	30.63	
Estatal a la venta final de bebidas con contenido alcohólico	4,338,584.00	3,470,878.00	5,280,269.00	21.70	52.13	14.17	
A las erogaciones en juegos y concursos	5,218,189.00	3,867,195.00	6,056,079.00	16.06	56.60	8.87	
<b>SOBRE NÓMINAS Y ASIMILABLES</b>	<b>732,107,322.00</b>	<b>668,402,549.00</b>	<b>853,332,089.00</b>	<b>16.56</b>	<b>27.67</b>	<b>9.34</b>	
Sobre nóminas	732,107,322.00	668,402,549.00	853,332,089.00	16.56	27.67	9.34	
<b>ACCESORIOS DE IMPUESTOS</b>	<b>4,712,908.50</b>	<b>627,428.00</b>	<b>3,107,966.00</b>	<b>(34.05)</b>	<b>395.35</b>	<b>(38.14)</b>	
<b>OTROS IMPUESTOS</b>	<b>242,986,470.00</b>	<b>220,572,842.00</b>	<b>283,337,104.00</b>	<b>16.61</b>	<b>28.46</b>	<b>9.39</b>	
Adicional para la preservación del patrimonio cultural, infraestructura y deporte	242,986,470.00	220,572,842.00	283,337,104.00	16.61	28.46	9.39	
<b>IMPUESTOS NO COMPRENDIDOS EN LA LEY DE INGRESOS VIGENTE, CAUSADOS EN EJERCICIOS FISCALES ANTERIORES PENDIENTES DE LIQUIDACIÓN O PAGO</b>	<b>19,635.00</b>	<b>-</b>	<b>76,102.00</b>	<b>287.58</b>	<b>N/A</b>	<b>263.59</b>	
Sobre tenencia o uso de vehículos	19,635.00	-	76,102.00	287.58	N/A	263.59	
<b>DERECHOS</b>	<b>314,557,501.30</b>	<b>516,816,451.00</b>	<b>522,529,476.55</b>	<b>66.12</b>	<b>1.11</b>	<b>55.83</b>	
<b>DERECHOS POR EL USO, GOCE, APROVECHAMIENTO O EXPLOTACIÓN DE BIENES DE DOMINIO PÚBLICO</b>	<b>148,409,936.00</b>	<b>159,628,791.00</b>	<b>170,569,944.00</b>	<b>14.93</b>	<b>6.85</b>	<b>7.82</b>	
Por el uso o aprovechamiento de bienes propiedad del Estado o de bienes concesionados al Estado	148,409,936.00	159,628,791.00	170,569,944.00	14.93	6.85	7.82	
<b>DERECHOS POR PRESTACIÓN DE SERVICIOS</b>	<b>157,088,992.30</b>	<b>351,015,806.00</b>	<b>344,001,206.55</b>	<b>118.98</b>	<b>(2.00)</b>	<b>105.43</b>	
Por servicios prestados por las autoridades del Registro Civil	13,244,409.00	11,590,168.00	14,465,628.00	9.22	24.81	2.46	
Por servicios prestados por las autoridades del Registro Público de la Propiedad y de Comercio	9,658,369.00	12,377,134.00	10,950,120.00	13.37	(11.53)	6.35	
Por certificaciones y copias certificadas	2,621,464.00	2,278,552.00	3,160,062.39	20.55	38.69	13.08	
Por notariado y archivos de instrumentos públicos notariales	2,488,509.00	2,498,776.00	2,499,618.80	0.45	0.03	(5.77)	
Por servicios prestados por el Poder Judicial del Estado de Campeche, las autoridades de las secretarías de la Administración Pública Estatal y sus Órganos Administrativos Desconcentrados	106,227,620.30	284,549,538.00	274,971,673.24	158.85	(3.37)	142.82	
Por registro de vehículos extranjeros y consultas vehiculares	834,143.00	878,451.00	923,425.00	10.70	5.12	3.85	
Expedición y revalidación de licencias y permisos en materia de bebidas alcohólicas	2,607,368.00	16,724,531.00	15,330,797.12	487.98	(8.33)	451.58	
Por los servicios de salud prestados por Instituciones de Salud Pública en el Estado	13,638,432.00	14,288,164.00	15,564,569.00	14.12	8.93	7.06	
De los servicios prestados por la Secretaría de Educación en el Estado	3,708,009.00	3,708,009.00	3,903,607.00	5.28	5.28	(1.24)	
De los servicios prestados por el Periódico Oficial del Estado	2,060,669.00	2,122,483.00	2,231,706.00	8.30	5.15	1.59	
<b>ACCESORIOS DE DERECHOS</b>	<b>9,058,573.00</b>	<b>6,171,854.00</b>	<b>7,958,326.00</b>	<b>(12.15)</b>	<b>28.95</b>	<b>(17.59)</b>	
<b>PRODUCTOS</b>	<b>75,532,845.53</b>	<b>14,073,945.00</b>	<b>219,376,081.89</b>	<b>190.44</b>	<b>1,458.74</b>	<b>172.46</b>	
<b>PRODUCTOS</b>	<b>75,532,845.53</b>	<b>14,073,945.00</b>	<b>219,376,081.89</b>	<b>190.44</b>	<b>1,458.74</b>	<b>172.46</b>	
Intereses Financieros	74,582,915.99	14,073,945.00	209,582,190.62	181.01	1,389.15	163.61	
Otros Productos	949,929.54	-	9,793,891.27	931.01	N/A	867.18	
<b>APROVECHAMIENTOS</b>	<b>36,919,367.47</b>	<b>7,503,549.00</b>	<b>80,355,351.31</b>	<b>117.65</b>	<b>970.90</b>	<b>104.18</b>	
<b>APROVECHAMIENTOS</b>	<b>36,912,113.47</b>	<b>7,448,517.00</b>	<b>80,344,161.31</b>	<b>117.66</b>	<b>978.66</b>	<b>104.19</b>	
Multas	2,010,980.69	1,620,064.00	4,703,750.59	133.90	190.34	119.42	
Indemnizaciones	815,849.59	-	544,822.85	(33.22)	N/A	(37.35)	
Reintegros.- Remanentes de los Recursos del FAM	12,284,878.40	-	36,087,084.62	193.75	N/A	175.56	
Aprovechamientos provenientes de obras públicas	902,692.65	165,142.00	2,841,384.73	214.77	1,620.57	195.28	
Otros Aprovechamientos	20,897,712.14	5,663,311.00	36,167,118.52	73.07	538.62	62.35	
<b>APROVECHAMIENTOS PATRIMONIALES</b>	<b>-</b>	<b>55,032.00</b>	<b>-</b>	<b>N/A</b>	<b>(100.00)</b>	<b>N/A</b>	
Enajenación de bienes muebles, inmuebles e intangibles	-	55,032.00	-	N/A	(100.00)	N/A	
<b>ACCESORIOS DE APROVECHAMIENTOS</b>	<b>7,254.00</b>	<b>-</b>	<b>11,190.00</b>	<b>54.26</b>	<b>N/A</b>	<b>44.71</b>	



## ANEXO 1

INFORME DE ENERO A JUNIO  
INGRESOS PRESUPUESTARIOS DEVENGADOS POR RUBROS  
(Pesos)



**CAMPECHE**  
GOBIERNO DE TODOS

CONCEPTO	2022		2023		VARIACION %		
	OBTENIDA	ESTIMADA	OBTENIDA	NOMINAL	ESTIMADA	REAL	
<b>PARTICIPACIONES</b>	<b>4,719,146,882.00</b>	<b>5,080,524,677.00</b>	<b>6,023,183,664.00</b>	<b>27.63</b>	<b>18.55</b>	<b>19.73</b>	
Fondo General de Participaciones	2,949,690,859.00	3,111,693,516.00	3,969,310,496.00	34.57	27.56	26.24	
Fondo de Fomento Municipal	219,534,903.00	247,787,150.00	222,071,654.00	1.16	(10.38)	(5.11)	
Fondo de Fiscalización y Recaudación	136,762,868.00	149,156,898.00	137,798,521.00	0.76	(7.62)	(5.48)	
Fondo de Extracción de Hidrocarburos	864,593,886.00	1,134,779,363.00	1,194,755,224.00	38.19	5.29	29.63	
Impuesto Especial Sobre Producción y Servicios	22,788,519.00	26,783,450.00	25,070,549.00	10.01	(6.40)	3.20	
Cuotas Especiales de IEPS a las Gasolinas y Diésel	59,544,456.00	108,567,109.00	95,408,845.00	60.23	(12.12)	50.31	
Fondo del Impuesto Sobre la Renta	456,517,446.00	301,757,191.00	378,479,120.00	(17.09)	25.43	(22.23)	
Fondo de Estabilización de los Ingresos de las Entidades Federativas	9,713,945.00	-	289,255.00	(97.02)	N/A	(97.21)	
<b>FONDOS DE APORTACIONES FEDERALES</b>	<b>4,653,954,121.97</b>	<b>5,128,147,870.00</b>	<b>5,421,186,662.28</b>	<b>16.49</b>	<b>5.71</b>	<b>9.27</b>	
Nómina Educativa y Gasto Operativo	2,139,093,140.77	2,317,065,333.00	2,382,397,987.50	11.37	2.82	4.48	
Servicios de Salud	907,832,243.20	944,626,764.00	963,807,955.78	6.17	2.03	(0.41)	
Infraestructura Social	683,215,260.00	841,105,002.00	841,105,002.00	23.11	0.00	15.49	
Estatal	82,815,606.00	101,954,136.00	101,954,136.00	23.11	0.00	15.49	
Municipal	600,399,654.00	739,150,866.00	739,150,866.00	23.11	0.00	15.49	
Fortalecimiento de los Municipios y de las Demarcaciones Territoriales del Distrito Federal	347,912,929.00	414,631,962.00	412,473,768.00	18.56	(0.52)	11.22	
Aportaciones Múltiples	256,738,780.00	276,253,900.00	472,882,088.00	84.19	71.18	72.78	
Asistencia Social	68,343,498.00	87,858,618.00	92,289,192.00	35.04	5.04	26.68	
Infraestructura Básica	99,144,106.00	99,144,106.00	123,571,067.00	24.64	24.64	16.92	
Infraestructura Media Superior y Superior	89,251,176.00	89,251,176.00	257,021,829.00	187.98	187.98	170.15	
Educación Tecnológica y de Adultos	59,899,347.00	63,774,747.00	63,774,747.00	6.47	0.00	(0.12)	
Tecnológica	23,256,603.00	24,274,299.00	24,274,299.00	4.38	0.00	(2.09)	
Adultos	36,642,744.00	39,500,448.00	39,500,448.00	7.80	0.00	1.12	
Seguridad Pública de los Estados y del Distrito Federal	117,679,668.00	117,679,668.00	129,447,630.00	10.00	10.00	3.19	
Fortalecimiento de las Entidades Federativas	141,582,754.00	153,010,494.00	155,297,484.00	9.69	1.49	2.90	
<b>CONVENIOS</b>	<b>1,152,879,803.35</b>	<b>569,795,719.00</b>	<b>1,173,474,009.73</b>	<b>1.79</b>	<b>105.95</b>	<b>(4.52)</b>	
<b>CONVENIOS O PROGRAMAS DE APORTACIÓN FEDERAL PARA LA ENTIDAD FEDERATIVA</b>	<b>1,152,398,156.35</b>	<b>569,795,719.00</b>	<b>1,173,045,972.73</b>	<b>1.79</b>	<b>105.87</b>	<b>(4.51)</b>	
De Descentralización	1,150,677,658.85	569,795,719.00	1,171,036,972.73	1.77	105.52	(4.53)	
Otros Convenios y Subsidios	1,720,497.50	-	2,009,000.00	16.77	N/A	9.54	
<b>CONVENIOS O PROGRAMAS DE APORTACIÓN MUNICIPAL PARA LA ENTIDAD FEDERATIVA</b>	<b>481,647.00</b>	<b>-</b>	<b>428,037.00</b>	<b>(11.13)</b>	<b>N/A</b>	<b>(16.63)</b>	
<b>INCENTIVOS DERIVADOS DE LA COLABORACIÓN FISCAL</b>	<b>85,604,950.94</b>	<b>80,727,617.00</b>	<b>92,844,230.86</b>	<b>8.46</b>	<b>15.01</b>	<b>1.74</b>	
Incentivos Derivados de la Colaboración Fiscal del Estado	85,604,950.94	80,727,617.00	92,844,230.86	8.46	15.01	1.74	
<b>FONDOS DISTINTOS DE APORTACIONES</b>	<b>243,814,676.00</b>	<b>253,894,585.00</b>	<b>280,850,363.00</b>	<b>15.19</b>	<b>10.62</b>	<b>8.06</b>	
Fondo para Entidades Federativas y Municipios Productores de Hidrocarburos	243,814,676.00	253,894,585.00	280,850,363.00	15.19	10.62	8.06	
<b>TOTAL DE INGRESOS</b>	<b>\$ 12,356,951,075.06</b>	<b>\$ 12,561,317,222.00</b>	<b>\$ 15,079,740,289.62</b>	<b>22.03</b>	<b>20.05</b>	<b>14.48</b>	

Deflactado con el Índice Nacional de Precios al Consumidor

FUENTE: Secretaría de Administración y Finanzas



ANEXO 2

INFORME DE ENERO A JUNIO  
INGRESOS PRESUPUESTARIOS DEVENGADOS  
(Pesos)



**CAMPECHE**  
GOBIERNO DE TODOS

CONCEPTO	2022		2023		VARIACION %		
	OBTENIDA	ESTIMADA	OBTENIDA	NOMINAL	ESTIMADA	REAL	
<b>INGRESOS TRIBUTARIOS O IMPUESTOS</b>	\$ 1,074,540,926.50	\$ 909,832,809.00	\$ 1,265,940,450.00	17.81	39.14	10.52	
<b>SOBRE LOS INGRESOS</b>	<b>14,404,501.00</b>	<b>11,463,256.00</b>	<b>16,223,171.00</b>	<b>12.63</b>	<b>41.52</b>	<b>5.65</b>	
Al comercio de libros, periódicos y revistas	139,656.00	112,243.00	155,173.00	11.11	38.25	4.23	
Sobre servicios de hospedaje	7,414,254.00	6,629,084.00	8,292,065.00	11.84	25.09	4.92	
Sobre loterías, rifas, sorteos, concursos y juegos con cruce de apuestas legalmente permitidos	6,850,591.00	4,721,929.00	7,775,933.00	13.51	64.68	6.48	
<b>SOBRE LA PRODUCCIÓN, EL CONSUMO Y LAS TRANSACCIONES</b>	<b>80,310,090.00</b>	<b>8,766,734.00</b>	<b>109,864,018.00</b>	<b>36.80</b>	<b>1,153.19</b>	<b>28.33</b>	
Sobre la extracción de materiales del suelo y subsuelo	70,753,317.00	1,428,661.00	98,527,670.00	39.26	6,796.50	30.63	
Estatual a la venta final de bebidas con contenido alcohólico	4,338,584.00	3,470,878.00	5,280,269.00	21.70	52.13	14.17	
A las erogaciones en juegos y concursos	5,218,189.00	3,867,195.00	6,056,079.00	16.06	56.60	8.87	
<b>SOBRE NÓMINAS Y ASIMILABLES</b>	<b>732,107,322.00</b>	<b>668,402,549.00</b>	<b>853,332,089.00</b>	<b>16.56</b>	<b>27.67</b>	<b>9.34</b>	
Sobre nóminas	732,107,322.00	668,402,549.00	853,332,089.00	16.56	27.67	9.34	
<b>ACCESORIOS DE IMPUESTOS</b>	<b>4,712,908.50</b>	<b>627,428.00</b>	<b>3,107,966.00</b>	<b>(34.05)</b>	<b>395.35</b>	<b>(38.14)</b>	
<b>OTROS IMPUESTOS</b>	<b>242,986,470.00</b>	<b>220,572,842.00</b>	<b>283,337,104.00</b>	<b>16.61</b>	<b>28.46</b>	<b>9.39</b>	
Adicional para la preservación del patrimonio cultural, infraestructura y deporte	242,986,470.00	220,572,842.00	283,337,104.00	16.61	28.46	9.39	
<b>IMPUESTOS NO COMPRENDIDOS EN LA LEY DE INGRESOS VIGENTE, CAUSADOS EN EJERCICIOS FISCALES ANTERIORES PENDIENTES DE LIQUIDACIÓN O PAGO</b>	<b>19,635.00</b>	<b>-</b>	<b>76,102.00</b>	<b>287.58</b>	<b>N/A</b>	<b>263.59</b>	
Sobre tenencia o uso de vehículos	19,635.00	-	76,102.00	287.58	N/A	263.59	
<b>INGRESOS NO TRIBUTARIOS</b>	<b>\$ 427,009,714.30</b>	<b>\$ 538,393,945.00</b>	<b>\$ 822,260,909.75</b>	<b>92.56</b>	<b>52.72</b>	<b>80.64</b>	
<b>DERECHOS</b>	<b>314,557,501.30</b>	<b>516,816,451.00</b>	<b>522,529,476.55</b>	<b>66.12</b>	<b>1.11</b>	<b>55.83</b>	
<b>DERECHOS POR EL USO, GOCE, APROVECHAMIENTO O EXPLOTACIÓN DE BIENES DE DOMINIO PÚBLICO</b>	<b>148,409,936.00</b>	<b>159,628,791.00</b>	<b>170,569,944.00</b>	<b>14.93</b>	<b>6.85</b>	<b>7.82</b>	
Por el uso o aprovechamiento de bienes propiedad del Estado o de bienes concesionados al Estado	148,409,936.00	159,628,791.00	170,569,944.00	14.93	6.85	7.82	
<b>DERECHOS POR PRESTACIÓN DE SERVICIOS</b>	<b>157,088,992.30</b>	<b>351,015,806.00</b>	<b>344,001,206.55</b>	<b>118.98</b>	<b>(2.00)</b>	<b>105.43</b>	
Por servicios prestados por las autoridades del Registro Civil	13,244,409.00	11,590,168.00	14,465,628.00	9.22	24.81	2.46	
Por servicios prestados por las autoridades del Registro Público de la Propiedad y de Comercio	9,658,369.00	12,377,134.00	10,950,120.00	13.37	(11.53)	6.35	
Por certificaciones y copias certificadas	2,621,464.00	2,278,552.00	3,160,062.39	20.55	38.69	13.08	
Por notariado y archivos de instrumentos públicos notariales	2,488,509.00	2,498,776.00	2,499,618.80	0.45	0.03	(5.77)	
Por servicios prestados por el Poder Judicial del Estado de Campeche, las autoridades de las secretarías de la Administración Pública Estatal y sus Órganos Administrativos Desconcentrados	106,227,620.30	284,549,538.00	274,971,673.24	158.85	(3.37)	142.82	
Por registro de vehículos extranjeros y consultas vehiculares	834,143.00	878,451.00	923,425.00	10.70	5.12	3.85	
Expedición y revalidación de licencias y permisos en materia de bebidas alcohólicas	2,607,368.00	16,724,531.00	15,330,797.12	487.98	(8.33)	451.58	
Por los servicios de salud prestados por Instituciones de Salud Pública en el Estado	13,638,432.00	14,288,164.00	15,564,569.00	14.12	8.93	7.06	
De los servicios prestados por la Secretaría de Educación en el Estado	3,708,009.00	3,708,009.00	3,903,607.00	5.28	5.28	(1.24)	
De los servicios prestados por el Periódico Oficial del Estado	2,060,669.00	2,122,483.00	2,231,706.00	8.30	5.15	1.59	
<b>ACCESORIOS DE DERECHOS</b>	<b>9,058,573.00</b>	<b>6,171,854.00</b>	<b>7,958,326.00</b>	<b>(12.15)</b>	<b>28.95</b>	<b>(17.59)</b>	
<b>PRODUCTOS</b>	<b>75,532,845.53</b>	<b>14,073,945.00</b>	<b>219,376,081.89</b>	<b>190.44</b>	<b>1,458.74</b>	<b>172.46</b>	
<b>PRODUCTOS</b>	<b>75,532,845.53</b>	<b>14,073,945.00</b>	<b>219,376,081.89</b>	<b>190.44</b>	<b>1,458.74</b>	<b>172.46</b>	
Intereses Financieros	74,582,915.99	14,073,945.00	209,582,190.62	181.01	1,389.15	163.61	
Otros Productos	949,929.54	-	9,793,891.27	931.01	N/A	867.18	
<b>APROVECHAMIENTOS</b>	<b>36,919,367.47</b>	<b>7,503,549.00</b>	<b>80,355,351.31</b>	<b>117.65</b>	<b>970.90</b>	<b>104.18</b>	
<b>APROVECHAMIENTOS</b>	<b>36,912,113.47</b>	<b>7,448,517.00</b>	<b>80,344,161.31</b>	<b>117.66</b>	<b>978.66</b>	<b>104.19</b>	
Multas	2,010,980.69	1,620,064.00	4,703,750.59	133.90	190.34	119.42	
Indemnizaciones	815,849.59	-	544,822.85	(33.22)	N/A	(37.35)	
Reintegros.- Remanentes de los Recursos del FAM	12,284,878.40	-	36,087,084.62	193.75	N/A	175.56	
Aprovechamientos provenientes de obras públicas	902,692.65	165,142.00	2,841,384.73	214.77	1,620.57	195.28	
Otros Aprovechamientos	20,897,712.14	5,663,311.00	36,167,118.52	73.07	538.62	62.35	
<b>APROVECHAMIENTOS PATRIMONIALES</b>	<b>-</b>	<b>55,032.00</b>	<b>-</b>	<b>N/A</b>	<b>(100.00)</b>	<b>N/A</b>	
Enajenación de bienes muebles, inmuebles e intangibles	-	55,032.00	-	N/A	(100.00)	N/A	
<b>ACCESORIOS DE APROVECHAMIENTOS</b>	<b>7,254.00</b>	<b>-</b>	<b>11,190.00</b>	<b>54.26</b>	<b>N/A</b>	<b>44.71</b>	
<b>TOTAL DE INGRESOS DE FUENTES LOCALES</b>	<b>1,501,550,640.80</b>	<b>1,448,226,754.00</b>	<b>2,088,201,359.75</b>	<b>39.07</b>	<b>44.19</b>	<b>30.46</b>	



ANEXO 2

INFORME DE ENERO A JUNIO  
INGRESOS PRESUPUESTARIOS DEVENGADOS  
(Pesos)




**CAMPECHE**  
GOBIERNO DE TODOS

CONCEPTO	2022		2023		VARIACION %		
	OBTENIDA	ESTIMADA	OBTENIDA	NOMINAL	ESTIMADA	REAL	
<b>PARTICIPACIONES</b>	<b>4,719,146,882.00</b>	<b>5,080,524,677.00</b>	<b>6,023,183,664.00</b>	<b>27.63</b>	<b>18.55</b>	<b>19.73</b>	
Fondo General de Participaciones	2,949,690,859.00	3,111,693,516.00	3,969,310,496.00	34.57	27.56	26.24	
Fondo de Fomento Municipal	219,534,903.00	247,787,150.00	222,071,654.00	1.16	(10.38)	(5.11)	
Fondo de Fiscalización y Recaudación	136,762,868.00	149,156,898.00	137,798,521.00	0.76	(7.62)	(5.48)	
Fondo de Extracción de Hidrocarburos	864,593,886.00	1,134,779,363.00	1,194,755,224.00	38.19	5.29	29.63	
Impuesto Especial Sobre Producción y Servicios	22,788,519.00	26,783,450.00	25,070,549.00	10.01	(6.40)	3.20	
Cuotas Especiales de IEPS a las Gasolinas y Diésel	59,544,456.00	108,567,109.00	95,408,845.00	60.23	(12.12)	50.31	
Fondo del Impuesto Sobre la Renta	456,517,446.00	301,757,191.00	378,479,120.00	(17.09)	25.43	(22.23)	
Fondo de Estabilización de los Ingresos de las Entidades Federativas	9,713,945.00	-	289,255.00	(97.02)	N/A	(97.21)	
<b>FONDOS DE APORTACIONES FEDERALES</b>	<b>4,653,954,121.97</b>	<b>5,128,147,870.00</b>	<b>5,421,186,662.28</b>	<b>16.49</b>	<b>5.71</b>	<b>9.27</b>	
Nómina Educativa y Gasto Operativo	2,139,093,140.77	2,317,065,333.00	2,382,397,987.50	11.37	2.82	4.48	
Servicios de Salud	907,832,243.20	944,626,764.00	963,807,955.78	6.17	2.03	(0.41)	
Infraestructura Social	683,215,260.00	841,105,002.00	841,105,002.00	23.11	0.00	15.49	
Estatal	82,815,606.00	101,954,136.00	101,954,136.00	23.11	0.00	15.49	
Municipal	600,399,654.00	739,150,866.00	739,150,866.00	23.11	0.00	15.49	
Fortalecimiento de los Municipios y de las Demarcaciones Territoriales del Distrito Federal	347,912,929.00	414,631,962.00	412,473,768.00	18.56	(0.52)	11.22	
Aportaciones Múltiples	256,738,780.00	276,253,900.00	472,882,088.00	84.19	71.18	72.78	
Asistencia Social	68,343,498.00	87,858,618.00	92,289,192.00	35.04	5.04	26.68	
Infraestructura Básica	99,144,106.00	99,144,106.00	123,571,067.00	24.64	24.64	16.92	
Infraestructura Media Superior y Superior	89,251,176.00	89,251,176.00	257,021,829.00	187.98	187.98	170.15	
Educación Tecnológica y de Adultos	59,899,347.00	63,774,747.00	63,774,747.00	6.47	0.00	(0.12)	
Tecnológica	23,256,603.00	24,274,299.00	24,274,299.00	4.38	0.00	(2.09)	
Adultos	36,642,744.00	39,500,448.00	39,500,448.00	7.80	0.00	1.12	
Seguridad Pública de los Estados y del Distrito Federal	117,679,668.00	117,679,668.00	129,447,630.00	10.00	10.00	3.19	
Fortalecimiento de las Entidades Federativas	141,582,754.00	153,010,494.00	155,297,484.00	9.69	1.49	2.90	
<b>CONVENIOS</b>	<b>1,152,879,803.35</b>	<b>569,795,719.00</b>	<b>1,173,474,009.73</b>	<b>1.79</b>	<b>105.95</b>	<b>(4.52)</b>	
<b>CONVENIOS O PROGRAMAS DE APORTACIÓN FEDERAL PARA LA ENTIDAD FEDERATIVA</b>	<b>1,152,398,156.35</b>	<b>569,795,719.00</b>	<b>1,173,045,972.73</b>	<b>1.79</b>	<b>105.87</b>	<b>(4.51)</b>	
De Descentralización	1,150,677,658.85	569,795,719.00	1,171,036,972.73	1.77	105.52	(4.53)	
Otros Convenios y Subsidios	1,720,497.50	-	2,009,000.00	16.77	N/A	9.54	
<b>CONVENIOS O PROGRAMAS DE APORTACIÓN MUNICIPAL PARA LA ENTIDAD FEDERATIVA</b>	<b>481,647.00</b>	<b>-</b>	<b>428,037.00</b>	<b>(11.13)</b>	<b>N/A</b>	<b>(16.63)</b>	
<b>INCENTIVOS DERIVADOS DE LA COLABORACIÓN FISCAL</b>	<b>85,604,950.94</b>	<b>80,727,617.00</b>	<b>92,844,230.86</b>	<b>8.46</b>	<b>15.01</b>	<b>1.74</b>	
Incentivos Derivados de la Colaboración Fiscal del Estado	85,604,950.94	80,727,617.00	92,844,230.86	8.46	15.01	1.74	
<b>FONDOS DISTINTOS DE APORTACIONES</b>	<b>243,814,676.00</b>	<b>253,894,585.00</b>	<b>280,850,363.00</b>	<b>15.19</b>	<b>10.62</b>	<b>8.06</b>	
Fondo para Entidades Federativas y Municipios Productores de Hidrocarburos	243,814,676.00	253,894,585.00	280,850,363.00	15.19	10.62	8.06	
<b>TOTAL DE INGRESOS DE ORIGEN FEDERAL</b>	<b>10,855,400,434.26</b>	<b>11,113,090,468.00</b>	<b>12,991,538,929.87</b>	<b>19.68</b>	<b>16.90</b>	<b>12.27</b>	

<b>TOTAL INGRESOS PRESUPUESTARIOS</b>	<b>\$ 12,356,951,075.06</b>	<b>\$ 12,561,317,222.00</b>	<b>\$ 15,079,740,289.62</b>	<b>22.03</b>	<b>20.05</b>	<b>14.48</b>
---------------------------------------	-----------------------------	-----------------------------	-----------------------------	--------------	--------------	--------------

Deflactado con el Índice Nacional de Precios al Consumidor

FUENTE: Secretaría de Administración y Finanzas



**CAMPECHE**  
GOBIERNO DE TODOS

# EGRESOS



**SAFIN**  
GOBIERNO DEL ESTADO  
DE CAMPECHE



**ENERO - JUNIO**  
**CLASIFICACIÓN ECONÓMICA**  
**(Pesos)**



**CAMPECHE**  
GOBIERNO DE TODOS

CONCEPTO	PRESUPUESTO			VARIACIÓN %		
	2022	2023		NOMINAL	ESTIMADA	REAL
	EJERCIDO	ORIGINAL	EJERCIDO			
<b>Gasto de Funcionamiento</b>	<b>1,291,641,107.51</b>	<b>1,889,754,324.00</b>	<b>1,647,572,822.80</b>	<b>27.56</b>	<b>(12.82)</b>	<b>19.66</b>
Servicios Personales	999,074,056.83	1,124,624,160.00	1,067,268,883.44	6.83	(5.10)	0.21
Materiales y Suministros	57,790,098.26	246,215,919.00	95,573,067.43	65.38	(61.18)	55.14
Servicios Generales	234,776,952.42	518,914,245.00	484,730,871.93	106.46	(6.59)	93.68
<b>Transferencias, Asignaciones, Subsidios y Otras Ayudas</b>	<b>1,864,772,262.78</b>	<b>2,299,268,205.00</b>	<b>2,144,431,591.35</b>	<b>15.00</b>	<b>(6.73)</b>	<b>7.88</b>
Poderes Legislativo y Judicial	289,917,420.00	295,319,394.00	299,519,394.00	3.31	1.42	(3.08)
Organismos Públicos Autónomos	132,647,474.00	116,263,664.00	123,523,837.75	(6.88)	6.24	(12.64)
Dependencias y Órganos Administrativos Desconcentrados	111,186,347.64	447,781,649.00	131,691,298.64	18.44	(70.59)	11.11
Organismos Públicos Descentralizados	1,293,753,355.14	1,401,539,333.00	1,549,693,229.96	19.78	10.57	12.37
Fideicomisos Públicos	37,267,666.00	38,364,165.00	40,003,831.00	7.34	4.27	0.70
<b>Bienes Muebles, Inmuebles e Intangibles</b>	<b>3,286,653.58</b>	<b>111,400,243.00</b>	<b>3,741,337.63</b>	<b>13.83</b>	<b>(96.64)</b>	<b>6.79</b>
<b>Inversión Pública</b>	<b>17,825,565.92</b>	<b>84,796,897.00</b>	<b>78,726,568.20</b>	<b>341.65</b>	<b>(7.16)</b>	<b>314.31</b>
<b>Inversiones Financieras y Otras Provisiones</b>	<b>17,379,878.12</b>	<b>116,450,935.00</b>	<b>22,304,833.08</b>	<b>28.34</b>	<b>(80.85)</b>	<b>20.39</b>
Inversiones en Fideicomisos del Poder Ejecutivo	17,379,878.12	15,728,899.00	22,304,833.08	28.34	41.81	20.39
Provisiones del Estado	-	100,722,036.00	-	N/A	(100.00)	N/A
<b>Participaciones y Aportaciones</b>	<b>1,471,393,337.29</b>	<b>1,802,446,744.00</b>	<b>1,765,707,441.83</b>	<b>20.00</b>	<b>(2.04)</b>	<b>12.57</b>
Participaciones y Aportaciones a Municipios	1,355,555,238.05	1,645,319,011.00	1,594,790,031.95	17.65	(3.07)	10.36
Aportaciones a Convenios a Dependencias y Municipios	115,838,099.24	157,127,733.00	170,917,409.88	47.55	8.78	38.41
<b>Deuda Pública</b>	<b>122,412,282.26</b>	<b>229,147,126.00</b>	<b>178,115,650.54</b>	<b>45.50</b>	<b>(22.27)</b>	<b>36.50</b>
Amortizaciones de la Deuda Interna	23,903,650.25	27,590,484.00	27,590,482.96	15.42	(0.00)	8.28
Intereses de la Deuda Interna	98,508,632.01	151,556,642.00	150,525,167.58	52.80	(0.68)	43.34
Adeudos de Ejercicios Fiscales Anteriores (ADEFAS)	-	50,000,000.00	-	N/A	(100.00)	N/A
<b>Gasto no Etiquetado</b>	<b>4,788,711,087.46</b>	<b>6,533,264,474.00</b>	<b>5,840,600,245.43</b>	<b>21.97</b>	<b>(10.60)</b>	<b>14.41</b>
<b>Fondo de Aportaciones para la Nomina Educativa y Gasto Operativo (FONE)</b>	<b>2,122,826,701.79</b>	<b>2,317,065,333.00</b>	<b>2,374,869,413.90</b>	<b>11.87</b>	<b>2.49</b>	<b>4.95</b>
<b>Fondo de Aportaciones para los Servicios de Salud (FASSA)</b>	<b>907,832,243.20</b>	<b>944,626,764.00</b>	<b>963,807,955.78</b>	<b>6.17</b>	<b>2.03</b>	<b>(0.41)</b>
<b>Fondo de Aportaciones para la Infraestructura Social (FAIS)</b>	<b>626,025,162.90</b>	<b>874,069,279.00</b>	<b>762,003,096.08</b>	<b>21.72</b>	<b>(12.82)</b>	<b>14.18</b>
Estatal	25,625,508.90	134,918,413.00	22,852,230.08	(10.82)	(83.06)	(16.34)
Municipal	600,399,654.00	739,150,866.00	739,150,866.00	23.11	-	15.49
<b>Fondo de Aportaciones para el Fortalecimiento de los Municipios y de las Demarcaciones Territoriales del D.F. (FORTAMUN)</b>	<b>347,912,929.00</b>	<b>414,631,962.00</b>	<b>412,473,768.00</b>	<b>18.56</b>	<b>(0.52)</b>	<b>11.22</b>
<b>Fondo de Aportaciones Múltiples (FAM)</b>	<b>164,566,574.29</b>	<b>271,285,471.00</b>	<b>302,107,130.66</b>	<b>83.58</b>	<b>11.36</b>	<b>72.21</b>
Asistencia Social	68,343,498.00	87,858,618.00	92,289,192.37	35.04	5.04	26.68
Infraestructura Educativa Básica y Superior	96,223,076.29	183,426,853.00	209,817,938.29	118.05	14.39	104.55
<b>Fondo de Aportaciones para la Educación Tecnológica y de Adultos (FAETA)</b>	<b>59,899,347.00</b>	<b>63,774,747.00</b>	<b>63,774,747.00</b>	<b>6.47</b>	<b>-</b>	<b>(0.12)</b>
Educación Tecnológica	23,256,603.00	24,274,299.00	24,274,299.00	4.38	-	(2.09)
Educación de Adultos	36,642,744.00	39,500,448.00	39,500,448.00	7.80	-	1.12
<b>Fondo de Aportaciones para la Seguridad Pública de los Estados y del D.F. (FASP)</b>	<b>16,496,370.89</b>	<b>104,576,856.00</b>	<b>56,089,266.80</b>	<b>240.01</b>	<b>(46.37)</b>	<b>218.96</b>
<b>Fondo de Aportaciones para el Fortalecimiento de las Entidades Federativas (FAFEF)</b>	<b>23,217,417.17</b>	<b>165,510,496.00</b>	<b>217,935,508.68</b>	<b>838.67</b>	<b>31.67</b>	<b>780.56</b>
<b>Fondo para Entidades Federativas y Municipios Productores de Hidrocarburos</b>	<b>52,561,839.84</b>	<b>234,801,884.00</b>	<b>60,809,174.28</b>	<b>15.69</b>	<b>(74.10)</b>	<b>8.53</b>
<b>Diversos Convenios Federales</b>	<b>1,108,421,106.21</b>	<b>569,795,719.00</b>	<b>1,113,783,546.87</b>	<b>0.48</b>	<b>95.47</b>	<b>(5.74)</b>
<b>Gasto Etiquetado</b>	<b>5,429,759,692.29</b>	<b>5,960,138,511.00</b>	<b>6,327,653,608.05</b>	<b>16.54</b>	<b>6.17</b>	<b>9.32</b>
<b>TOTAL DE EGRESOS</b>	<b>10,218,470,779.75</b>	<b>12,493,402,985.00</b>	<b>12,168,253,853.48</b>	<b>19.08</b>	<b>(2.60)</b>	<b>11.71</b>





**ENERO - JUNIO  
CLASIFICACIÓN FUNCIONAL  
(Pesos)**



**CAMPECHE**  
GOBIERNO DE TODOS

CLAVE	FINALIDAD / FUNCIONES	PRESUPUESTO			VARIACIÓN %		
		2022	2023		NOMINAL	ESTIMADA	REAL
		EJERCIDO	ORIGINAL	EJERCIDO			
<b>1</b>	<b>Gobierno</b>	<b>1,388,247,886.11</b>	<b>2,183,841,248.00</b>	<b>1,706,612,702.14</b>	<b>22.93</b>	<b>(21.85)</b>	<b>15.32</b>
1.1	Legislación	127,335,745.85	128,626,012.00	130,635,012.00	2.59	1.56	(3.76)
1.2	Justicia	429,569,635.13	577,944,719.00	467,786,476.64	8.90	(19.06)	2.15
1.3	Coordinación de la Política de Gobierno	287,037,974.93	330,956,494.00	311,141,206.33	62.97	(5.99)	1.69
1.5	Asuntos Financieros y Hacendarios	107,033,938.94	418,953,689.00	159,824,428.94	49.32	(61.85)	40.08
1.7	Asuntos de Orden Público y de Seguridad Interior	317,669,839.36	542,717,459.00	520,386,972.86	63.81	(4.11)	53.67
1.8	Otros Servicios Generales	119,600,751.90	184,642,875.00	116,838,605.37	(2.31)	(36.72)	(8.36)
<b>2</b>	<b>Desarrollo Social</b>	<b>6,059,890,925.75</b>	<b>6,669,986,020.00</b>	<b>7,034,252,800.54</b>	<b>16.08</b>	<b>5.46</b>	<b>8.89</b>
2.1	Protección Ambiental	20,108,318.96	29,772,495.00	34,071,678.66	69.44	14.44	58.95
2.2	Vivienda y Servicios a la Comunidad	157,196,958.98	406,163,438.00	214,542,138.83	36.48	(47.18)	28.03
2.3	Salud	1,510,053,276.10	1,331,813,206.00	1,550,229,177.45	2.66	16.40	(3.70)
2.4	Recreación, Cultura y Otras Manifestaciones Sociales	126,736,646.85	179,929,136.00	192,232,967.77	51.68	6.84	42.29
2.5	Educación	3,900,921,346.36	4,085,987,362.00	4,483,264,415.03	14.93	9.72	7.81
2.6	Protección Social	253,036,570.65	356,974,354.00	386,251,468.09	52.65	8.20	43.20
2.7	Otros Asuntos Sociales	91,837,807.85	279,346,029.00	173,660,954.71	89.10	(37.83)	77.39
<b>3</b>	<b>Desarrollo Económico</b>	<b>226,817,141.26</b>	<b>454,502,521.00</b>	<b>355,693,710.50</b>	<b>56.82</b>	<b>(21.74)</b>	<b>47.11</b>
3.1	Asuntos Económicos, Comerciales y Laborales en General	42,143,683.24	53,459,968.00	60,549,430.52	43.67	13.26	34.78
3.2	Agropecuaria, Silvicultura, Pesca y Caza	121,415,899.70	165,873,292.00	161,282,156.82	32.83	(2.77)	24.61
3.3	Combustible y Energía	2,619,499.00	83,755,031.00	17,317,823.39	561.11	(79.32)	520.18
3.5	Transporte	3,597,250.69	4,640,974.00	3,624,411.57	0.76	(21.90)	(5.48)
3.6	Comunicaciones	21,090,741.45	68,429,714.00	35,292,544.10	67.34	(48.43)	56.98
3.7	Turismo	28,724,149.52	70,418,528.00	70,376,642.51	145.01	(0.06)	129.84
3.9	Otras Industrias y Otros Asuntos Económicos	7,225,917.66	7,925,014.00	7,250,701.59	0.34	(8.51)	(5.87)
<b>4</b>	<b>Otras no Clasificadas en Funciones Anteriores</b>	<b>2,543,514,826.63</b>	<b>3,185,073,196.00</b>	<b>3,071,694,640.30</b>	<b>20.77</b>	<b>(3.56)</b>	<b>13.29</b>
4.1	Transacciones de la Deuda Pública / Costo Financiero de la Deuda	122,412,282.26	179,147,126.00	178,115,650.54	45.50	(0.58)	36.50
4.2	Transferencias, Participaciones y Aportaciones entre diferentes niveles y órdenes de Gobierno	2,421,102,544.37	2,955,926,070.00	2,893,578,989.76	19.51	(2.11)	12.12
4.4	Adeudos de Ejercicios Fiscales Anteriores	-	50,000,000.00	-	N/A	(100.00)	N/A
<b>TOTAL DE EGRESOS</b>		<b>10,218,470,779.75</b>	<b>12,493,402,985.00</b>	<b>12,168,253,853.48</b>	<b>19.08</b>	<b>(2.60)</b>	<b>11.71</b>





**ENERO - JUNIO**  
**MISIONES**  
**(Pesos)**



**CAMPECHE**  
GOBIERNO DE TODOS

CLAVE	MISIONES/ OBJETIVO	PRESUPUESTO			VARIACIÓN %		
		2022	2023		NOMINAL	ESTIMADA	REAL
		EJERCIDO	ORIGINAL	EJERCIDO			
	Gasto Programable	7,673,314,309.35	9,308,329,789.00	9,093,617,361.39	18.51	(2.31)	11.17
1	Gobierno Honesto y Transparente	783,851,734.75	1,305,154,841.00	944,359,244.71	20.48	(27.64)	13.02
2	Paz y Seguridad Ciudadana	629,578,713.88	1,058,003,000.00	926,977,255.25	47.24	(12.38)	38.12
3	Inclusión, Bienestar y Justicia Social.	5,840,473,782.19	6,029,715,511.00	6,518,996,206.65	11.62	8.11	4.71
4	Desarrollo Económico con Visión al Futuro.	198,067,644.31	317,121,679.00	318,243,204.50	60.67	0.35	50.73
5	Un Estado Naturalmente Sostenible	221,342,434.22	598,334,758.00	385,041,450.28	73.96	(35.65)	63.19
	Gasto No Programable	2,545,156,470.40	3,185,073,196.00	3,074,636,492.09	20.80	(3.47)	13.32
	Desarrollo Municipal	2,422,744,188.14	2,955,926,070.00	2,896,520,841.55	19.56	(2.01)	12.15
	Adeudos de Ejercicios Fiscales Anteriores (ADEFAS)	-	50,000,000.00	-	N/A	(100.00)	N/A
	Costo Financiero de la Deuda	122,412,282.26	179,147,126.00	178,115,650.54	45.50	(0.58)	36.50
<b>TOTAL DE EGRESOS</b>		<b>10,218,470,779.75</b>	<b>12,493,402,985.00</b>	<b>12,168,253,853.48</b>	<b>19.08</b>	<b>(2.60)</b>	<b>11.71</b>



PODER EJECUTIVO DEL ESTADO DE CAMPECHE  
SECRETARÍA DE ADMINISTRACIÓN Y FINANZAS



DESGLOSE POR MISIONES  
AL 30 DE JUNIO DE 2023

CONCEPTO	PRESUPUESTO 2023 EJERCIDO
<b>GASTO PROGRAMABLE</b>	<b>9,093,617,361.39</b>
<b>1 Gobierno Honesto y Transparente</b>	<b>944,359,244.71</b>
A.- Fomentar y robustecer la política interior del Estado para tener un gobierno sensible y de todos	317,165,092.35
B.- Recaudar y ejercer el presupuesto del Estado de manera eficaz, eficiente, austera, transparente y orientada a resultados	459,751,788.48
C.- Mejorar el desempeño del servicio público a través de mecanismos de control interno, auditorías, fiscalización, investigación y responsabilidades administrativas; brindando a la ciudadanía una rendición de cuentas clara, transparente, eficiente, eficaz y honesta	91,382,369.90
D.- Combate a la corrupción, involucrando a la sociedad en las gestiones gubernamentales y la aplicación de los recursos públicos, concientizando a los servidores públicos sobre la importancia de la ética en su actuar	31,900,576.54
E.- Agilizar los procesos y actividades del gobierno con el fin de optimizar el uso de los recursos públicos para lograr los resultados esperados de la política pública por la sociedad a través de la mejora continua de la gestión pública	44,159,417.44
<b>2 Paz y Seguridad Ciudadana</b>	<b>926,977,255.25</b>
A.- Fortalecer las instituciones de seguridad pública	488,706,809.22
B.- Impartición y procuración de justicia con enfoque ciudadano	357,730,160.29
C.- Consolidación y mejoramiento del sistema penitenciario	37,142,333.37
D.- Proteger la vida y la integridad de la población aplicando la gestión integral de riesgo de desastres	43,397,952.37
<b>3 Inclusión, Bienestar y Justicia Social</b>	<b>6,518,996,206.65</b>
A.- Acceso y cobertura universal a servicios de salud seguros, eficientes y de calidad	1,558,181,244.10
B.- Fortalecer y ampliar la atención de la población con vulnerabilidad, analfabetismo y rezago educativo, garantizando la equidad y la inclusión en el proceso	605,327,766.42
C.- Promover la cobertura educativa universal con calidad y pertinencia para todos los niveles educativos, donde los alumnos cuenten con las competencias necesarias para desarrollarse en todos los ámbitos de su vida	3,687,924,217.53
D.- Impulsar desde las Instituciones del Sistema Educativo Estatal, el desarrollo de competencias científicas, profesionales y técnicas de la población, a través de la formación integral de personas con valores y capacidad para aportar bienestar al Estado en su conjunto	162,029,674.67
E.- Contribuir a garantizar el acceso al ejercicio de los derechos, con eficiencia, transparencia y legitimidad para el bienestar social	36,348,064.20
F.- Desarrollo de la cohesión y el capital social de grupos y regiones que están en condiciones de vulnerabilidad y exclusión	32,050,349.89
G.- Garantizar el pleno ejercicio de los derechos humanos, así como la no discriminación de las personas en situación de calle o en reinserción social	21,081.64
H.- Contribuir en la mejora de las condiciones de vida y oportunidades de las familias, para la reconstrucción del tejido social del Estado de Campeche	98,433,843.11
I.- Fomentar y difundir el arte como estrategia para erradicar la desigualdad social, fortalecer la cultura inclusiva y la equidad de género con la participación de los creadores y portadores de la cultura popular	57,428,774.60
J.- Conservación del patrimonio cultural del Estado de Campeche	7,765,948.56
K.- Fomentar y coordinar acciones que permitan desarrollar una cultura física y deportiva eficiente, que contribuya a garantizar el derecho al deporte y la salud, para mejorar la calidad de vida de la población	69,647,875.29
L.- Incorporar la perspectiva de género, derechos humanos y no violencia como elementos transversales de la Administración Pública Estatal	37,024,683.02
M.- Desarrollar acciones para contribuir con la inclusión y desarrollo de los jóvenes campechanos	4,553,762.01
N.- Garantizar el mejoramiento de la calidad de vida y el ejercicio de los derechos de las personas con discapacidad	35,828,427.24
O.- Contribuir a la inclusión y mejora de las condiciones de vida de los adultos mayores, que favorezca una cultura de respeto y trato digno	20,296,169.00
P.- Garantizar los derechos de niñas, niños y adolescentes con el fin de asegurar su crecimiento y desarrollo pleno, en condiciones de igualdad dentro de un ambiente de bienestar familiar y social	105,519,331.02
Q.- Garantizar la no discriminación y el respeto de los derechos humanos de la comunidad LGBTTTIQ+	309,276.46
R.- Garantizar el respeto de los derechos humanos y la preservación de la cultura de los pueblos originarios, pueblos indígenas y afro mexicanos	305,717.89



PODER EJECUTIVO DEL ESTADO DE CAMPECHE  
SECRETARÍA DE ADMINISTRACIÓN Y FINANZAS



DESGLOSE POR MISIONES  
AL 30 DE JUNIO DE 2023

CONCEPTO	PRESUPUESTO 2023 EJERCIDO
<b>4 Desarrollo Económico con Visión al Futuro</b>	<b>318,243,204.50</b>
A.- Contribuir al bienestar económico y al mejoramiento de la calidad de vida de la población del Estado, con perspectiva de derechos humanos, igualdad, inclusión, interculturalidad, responsabilidad ambiental y con visión al futuro de las nuevas generaciones	48,369,776.77
B.- Incrementar la rentabilidad del campo, con un enfoque de producción y productividad sustentable, para lograr el desarrollo agropecuario sostenible del Estado y revertir el abandono en el que se encuentran las familias rurales	126,052,818.80
C.- Contribuir al incremento de la producción pesquera y acuícola para apoyar la suficiencia alimentaria y nutricional del Estado de Campeche	31,707,698.52
D.- Impulsar el turismo en el Estado de Campeche como motor del desarrollo económico, en coordinación con el sector empresarial, académico y social	77,396,808.16
E.- Transitar hacia un Campeche justo, próspero, equilibrado, con una economía transformadora y mejores condiciones sociales y económicas	32,662,856.02
F.- Abrir el Estado de Campeche a las ideas, al talento, al emprendimiento, a la innovación, a la ciencia y tecnología, fomentando la economía del conocimiento y el desarrollo científico-tecnológico, como instrumentos para la competitividad	2,053,246.23
<b>5 Un Estado Naturalmente Sostenible</b>	<b>385,041,450.28</b>
A.- Acceso a la justicia ambiental, el cumplimiento de la normatividad y el respeto a los derechos ambientales de las y los ciudadanos	25,228,050.75
B.- Conservar y restaurar los ecosistemas naturales del estado y sus especies nativas, así como los servicios ambientales que generan	5,329,959.24
C.- Protección al medio ambiente como derecho humano a un ambiente sano y seguro, significando el principio del desarrollo y progreso sostenible en la lucha contra el cambio climático, el fomento a la cultura ambiental y el impulso de energías renovables	21,614,281.30
D.- Establecer una gestión, ocupación y aprovechamiento integral, participativo, inclusivo y sustentable del territorio como herramienta de planeación para el desarrollo sostenible del Estado	153,129.00
F.- Democratizar la gestión de servicios públicos esenciales, infraestructura y equipamiento con el fin de promover el bienestar integral de los campechanos	262,141,324.13
G.- Construir un Estado accesible e interconectado con el objeto de facilitar un adecuado desplazamiento y encadenamiento socioeconómico	17,600,818.71
H.- Consolidar una política estatal integral, participativamente planeada y ejecutada con la finalidad de atender el rezago en materia de vivienda	17,145,805.00
I.- Propiciar la protección de la vida y la propiedad contra riesgos derivados del agua, con enfoque territorial y comunitario	35,828,082.15
<b>GASTO NO PROGRAMABLE</b>	<b>3,074,636,492.09</b>
<b>Desarrollo Municipal</b>	<b>2,896,520,841.55</b>
<b>Costo Financiero de la Deuda</b>	<b>178,115,650.54</b>
<b>TOTAL</b>	<b>12,168,253,853.48</b>



**ENERO - JUNIO DE 2023**  
**CLASIFICACIÓN ECONÓMICA ADMINISTRATIVA DEL GASTO NO ETIQUETADO POR RAMO Y CAPÍTULO**  
**(Pesos)**



**CAMPECHE**  
GOBIERNO DE TODOS

CLAVE/RAMO	CAPÍTULOS									TOTAL
	1000	2000	3000	4000	5000	6000	7000	8000	9000	
01 Coordinación General de la Oficina de la Gobernadora del Estado	40,336,171.72	3,100,958.24	38,754,031.63	3,597,171.66	134,401.44					85,922,734.69
02 Secretaría de Gobierno	111,764,551.58	16,146,325.97	20,140,908.93	29,164,277.38	346,029.76					177,562,093.62
03 Secretaría de Administración y Finanzas	110,347,390.49	37,284,385.11	76,050,837.73	2,611,816.05	1,476,281.07					227,770,710.45
04 Secretaría de Modernización Administrativa e Innovación Gubernamental	14,236,910.34	331,950.83	4,287,502.82	181,900.00						19,038,263.99
05 Secretaría de Educación	120,722,420.97	424,945.00	24,709,509.79	26,694,487.00				5,186,605.00		177,737,967.76
06 Secretaría de Salud	78,844,393.39	9,739,965.99	20,796,833.61	10,421,836.92	6,786.00			10,542,682.00		130,352,497.91
07 Secretaría de Desarrollo Territorial, Urbano y Obras Públicas	88,609,973.73	6,633,215.78	34,477,565.73	31,116.60	791,020.06	67,392,697.34				197,935,589.24
08 Secretaría de Desarrollo Económico	14,632,922.19	536,375.46	2,933,640.49	50,000.00	106,417.24					18,259,355.38
09 Secretaría de Desarrollo Agropecuario	24,235,358.10	2,371,051.49	19,589,066.23	22,169,165.64		8,892,791.27		521,928.00		77,779,360.73
10 Secretaría de Bienestar	28,691,079.29	508,351.53	3,275,081.31	778,254.00				62,382,102.00		95,634,868.13
11 Secretaría de Inclusión	5,597,415.78	26,545.16	983,028.26	157,200.00						6,764,189.20
12 Secretaría de Medio Ambiente, Biodiversidad, Cambio Climático y Energía	8,516,593.22	1,301,705.03	4,019,273.94	15,729,967.19				2,226,647.06		31,794,186.44
13 Secretaría de Turismo	12,863,254.41	164,226.26	50,976,938.96	729,050.01						64,733,469.64
14 Secretaría de Protección y Seguridad Ciudadana	233,765,505.65	10,366,719.72	145,679,720.42	14,508,124.67	526,735.06					404,846,805.52
15 Secretaría de Protección Civil	17,621,251.18	776,255.90	1,861,246.06	834,366.15			22,304,833.08			43,397,952.37
16 Secretaría de la Contraloría	21,780,719.97	261,921.74	18,980,118.73	1,914,473.09	42,000.00					42,979,233.53
17 Consejería Jurídica	5,085,608.23	508,026.81	6,557,853.88		299,400.00					12,450,888.92
18 Fiscalía General del Estado de Campeche	129,617,363.20	5,090,141.41	10,657,713.41	2,118,092.28	12,267.00	2,441,079.59				149,936,656.89
20 Deuda Pública									178,115,650.54	178,115,650.54
21 Poder Legislativo				128,626,012.00						128,626,012.00
22 Poder Judicial				170,893,382.00						170,893,382.00
23 Órganos Autónomos				123,523,837.75						123,523,837.75
<i>Instituto Electoral del Estado de Campeche</i>				77,135,246.75						77,135,246.75
<i>Comisión de Derechos Humanos del Estado de Campeche</i>				13,189,235.00						13,189,235.00
<i>Comisión de Transparencia y Acceso a la Información Pública del Estado de Campeche</i>				10,954,623.00						10,954,623.00
<i>Tribunal Electoral del Estado de Campeche</i>				9,420,155.00						9,420,155.00
<i>Tribunal de Justicia Administrativa del Estado de Campeche</i>				7,351,941.00						7,351,941.00
<i>Fiscalía Especializada en Combate a la Corrupción del Estado de Campeche</i>				5,472,637.00						5,472,637.00
24 Organismos Públicos Descentralizados				1,549,693,229.96						1,549,693,229.96
25 Fideicomisos Públicos				40,003,831.00						40,003,831.00
<i>Fideicomiso Fondo Campeche</i>				8,140,000.00						8,140,000.00
<i>Fideicomiso de inversión del impuesto 2% Sobre Nómina</i>				11,539,165.00						11,539,165.00
<i>Fideicomiso FOFAECAM</i>				20,324,666.00						20,324,666.00
26 Participaciones y Transferencias a Municipios								1,684,847,477.77		1,684,847,477.77
<b>TOTAL</b>	<b>1,067,268,883.44</b>	<b>95,573,067.43</b>	<b>484,730,871.93</b>	<b>2,144,431,591.35</b>	<b>3,741,337.63</b>	<b>78,726,568.20</b>	<b>22,304,833.08</b>	<b>1,765,707,441.83</b>	<b>178,115,650.54</b>	<b>5,840,600,245.43</b>



**ENERO - JUNIO DE 2023**  
**CLASIFICACIÓN ECONÓMICA ADMINISTRATIVA DEL GASTO ETIQUETADO POR RAMO Y CAPÍTULO**  
**(Pesos)**



**CAMPECHE**  
GOBIERNO DE TODOS

CLAVE/RAMO	CAPÍTULOS							TOTAL
	1000	2000	3000	4000	5000	6000	8000	
01 Coordinación General de la Oficina de la Gobernadora del Estado		199,056.00	6,944,105.63		4,269,543.11			11,412,704.74
02 Secretaría de Gobierno		729,725.61	633,260.46		11,245,136.46	4,293,833.10		16,901,955.63
05 Secretaría de Educación	2,316,644,594.50	8,209,093.12	168,236,246.28				19,609,433.00	2,512,699,366.90
07 Secretaría de Desarrollo Territorial, Urbano y Obras Públicas						81,806,553.60		81,806,553.60
08 Secretaría de Desarrollo Económico						14,902,349.91		14,902,349.91
09 Secretaría de Desarrollo Agropecuario		1,258,095.48	199,999.96			17,469,232.71		18,927,328.15
10 Secretaría de Bienestar				1,556,366.20				1,556,366.20
12 Secretaría de Medio Ambiente, Biodiversidad, Cambio Climático y Energía						13,313,344.59	817,200.00	14,130,544.59
13 Secretaría de Turismo						5,643,172.87		5,643,172.87
14 Secretaría de Protección y Seguridad Ciudadana		15,956,404.25	8,628,922.35		10,095,366.57			34,680,693.17
18 Fiscalía General del Estado de Campeche		356,252.00	224,430.59		3,696,438.07			4,277,120.66
21 Poder Legislativo							2,009,000.00	2,009,000.00
22 Poder Judicial							2,690,974.06	2,690,974.06
24 Organismos Públicos Descentralizados				2,384,840,649.87				2,384,840,649.87
25 Fideicomisos Públicos				9,501,463.92				9,501,463.92
Fideicomiso FOFAECAM				9,501,463.92				9,501,463.92
26 Participaciones y Transferencias a Municipios							1,211,673,363.78	1,211,673,363.78
<b>TOTAL</b>	<b>2,316,644,594.50</b>	<b>26,708,626.46</b>	<b>184,866,965.27</b>	<b>2,395,898,479.99</b>	<b>29,306,484.21</b>	<b>137,428,486.78</b>	<b>1,236,799,970.84</b>	<b>6,327,653,608.05</b>



**ENERO - JUNIO DE 2023**  
**ORGANISMOS PÚBLICOS DESCENTRALIZADOS**  
**CLASIFICACIÓN ECONÓMICA ADMINISTRATIVA GASTO NO ETIQUETADO**  
**POR ENTIDAD TRANSFERIDA**  
**(Pesos)**



**CAMPECHE**  
GOBIERNO DE TODOS

ENTIDADES		CAPÍTULO
		4000
01	Instituto de Capacitación para el Trabajo del Estado de Campeche	31,050,332.00
02	Colegio de Estudios Científicos y Tecnológicos del Estado de Campeche	58,581,446.00
03	Colegio de Bachilleres del Estado de Campeche	102,488,562.00
04	Colegio de Educación Profesional Técnica del Estado de Campeche	9,201,110.18
05	Instituto Estatal de la Educación para los Adultos	12,898,175.00
06	Instituto Tecnológico Superior de Calkiní	21,699,176.00
07	Instituto Tecnológico Superior de Escárcega	14,242,249.00
08	Instituto Tecnológico Superior de Champotón	12,206,915.00
09	Instituto Tecnológico Superior de Hopelchén	5,229,858.00
10	Universidad Tecnológica de Campeche	23,668,194.00
11	Universidad Tecnológica de Candelaria	4,370,797.00
12	Universidad Tecnológica de Calakmul	2,843,370.00
13	Universidad Intercultural de Campeche	3,425,437.43
14	Universidad Autónoma de Campeche	190,689,638.00
15	Universidad Autónoma del Carmen	136,262,860.00
16	Instituto Campechano	63,371,535.00
17	Fundación Pablo García	24,600,195.75
18	Consejo Estatal de Investigación Científica y Desarrollo Tecnológico de Campeche	1,216,882.20
19	Instituto de la Infraestructura Física Educativa del Estado de Campeche	40,516,940.33
20	Promotora de Eventos Artísticos, Culturales y de Convenciones del Estado de Campeche	7,250,701.59
21	Instituto Estatal para el Fomento de las Actividades Artesanales en Campeche	7,708,560.23
22	Sistema para el Desarrollo Integral de la Familia del Estado de Campeche	115,878,886.00
23	Instituto del Deporte del Estado de Campeche	63,760,862.29
24	Instituto de la Mujer del Estado de Campeche	7,711,045.79
25	Instituto de la Juventud del Estado de Campeche	3,408,918.01
26	Hospital "Dr. Manuel Campos"	58,594,177.35
27	Hospital Psiquiátrico de Campeche	24,998,040.30
28	Instituto de Servicios Descentralizados de Salud Pública del Estado de Campeche	171,790,157.92
29	Sistema de Atención a Niños, Niñas y Adolescentes Farmacodependientes del Estado de Campeche "Vida Nueva"	12,693,064.00
30	Comisión de Agua Potable y Alcantarillado del Estado de Campeche	31,236,980.47
31	Promotora para la Conservación y Desarrollo Sustentable del Estado de Campeche	4,923,478.80
32	Comisión Estatal de Desarrollo de Suelo y Vivienda	17,149,555.00
33	Instituto de Desarrollo y Formación Social del Estado de Campeche	8,401,094.06
34	Sistema de Televisión y Radio de Campeche	15,830,046.67
35	Instituto de Información Estadística, Geográfica y Catastral del Estado de Campeche	6,603,062.12
36	Instituto de Seguridad y Servicios Sociales de los Trabajadores del Estado de Campeche	106,035,531.25
37	Instituto de Acceso a la Justicia del Estado de Campeche	17,995,304.14
38	Centro de Conciliación Laboral del Estado de Campeche	7,076,218.00
39	Agencia de Energía del Estado de Campeche	3,582,931.72
40	Secretaría Ejecutiva del Sistema Anticorrupción	2,055,649.04
41	Instituto de Pesca y Acuicultura del Estado de Campeche	31,707,698.52
42	Instituto de Cultura y Artes del Estado de Campeche	56,169,001.88
43	Autoridad del Patrimonio Cultural del Estado de Campeche	8,005,110.03
44	Organismo Liquidador del Régimen Estatal de Protección Social en Salud en Campeche	563,481.89
<b>TOTAL</b>		<b>1,549,693,229.96</b>



**ENERO - JUNIO DE 2023**  
**ORGANISMOS PÚBLICOS DESCENTRALIZADOS**  
**CLASIFICACIÓN ECONÓMICA ADMINISTRATIVA GASTO ETIQUETADO**  
**POR ENTIDAD TRANSFERIDA**  
**(Pesos)**



**CAMPECHE**  
GOBIERNO DE TODOS

ENTIDADES		CAPÍTULO 4000
01	Instituto de Capacitación para el Trabajo del Estado de Campeche	46,579,053.56
02	Colegio de Estudios Científicos y Tecnológicos del Estado de Campeche	58,585,193.81
03	Colegio de Bachilleres del Estado de Campeche	102,493,698.52
04	Colegio de Educación Profesional Técnica del Estado de Campeche	24,274,299.00
05	Instituto Estatal de la Educación para los Adultos	42,895,748.00
07	Instituto Tecnológico Superior de Escárcega	52,048,039.00
08	Instituto Tecnológico Superior de Champotón	8,625,352.62
10	Universidad Tecnológica de Campeche	21,518,637.72
11	Universidad Tecnológica de Candelaria	4,914,030.00
12	Universidad Tecnológica de Calakmul	3,101,948.16
14	Universidad Autónoma de Campeche	386,820,162.47
15	Universidad Autónoma del Carmen	222,364,353.14
16	Instituto Campechano	16,235,203.02
19	Instituto de la Infraestructura Física Educativa del Estado de Campeche	25,530,823.65
22	Sistema para el Desarrollo Integral de la Familia del Estado de Campeche	101,235,913.34
24	Instituto de la Mujer del Estado de Campeche	19,308,147.61
28	Instituto de Servicios Descentralizados de Salud Pública del Estado de Campeche	1,153,670,944.57
30	Comisión de Agua Potable y Alcantarillado del Estado de Campeche	4,639,101.68
36	Instituto de Seguridad y Servicios Sociales de los Trabajadores del Estado de Campeche	90,000,000.00
<b>TOTAL</b>		<b>2,384,840,649.87</b>



**ENERO - JUNIO DE 2023**  
**ORGANISMOS PÚBLICOS DESCENTRALIZADOS**  
**CLASIFICACIÓN ECONÓMICA ADMINISTRATIVA**  
**POR ENTIDAD TRANSFERIDA**  
**(Pesos)**



**CAMPECHE**  
GOBIERNO DE TODOS

ENTIDADES		CAPÍTULO 4000
01	Instituto de Capacitación para el Trabajo del Estado de Campeche	77,629,385.56
02	Colegio de Estudios Científicos y Tecnológicos del Estado de Campeche	117,166,639.81
03	Colegio de Bachilleres del Estado de Campeche	204,982,260.52
04	Colegio de Educación Profesional Técnica del Estado de Campeche	33,475,409.18
05	Instituto Estatal de la Educación para los Adultos	55,793,923.00
06	Instituto Tecnológico Superior de Calkiní	21,699,176.00
07	Instituto Tecnológico Superior de Escárcega	66,290,288.00
08	Instituto Tecnológico Superior de Champotón	20,832,267.62
09	Instituto Tecnológico Superior de Hopolchén	5,229,858.00
10	Universidad Tecnológica de Campeche	45,186,831.72
11	Universidad Tecnológica de Candelaria	9,284,827.00
12	Universidad Tecnológica de Calakmul	5,945,318.16
13	Universidad Intercultural de Campeche	3,425,437.43
14	Universidad Autónoma de Campeche	577,509,800.47
15	Universidad Autónoma del Carmen	358,627,213.14
16	Instituto Campechano	79,606,738.02
17	Fundación Pablo García	24,600,195.75
18	Consejo Estatal de Investigación Científica y Desarrollo Tecnológico de Campeche	1,216,882.20
19	Instituto de la Infraestructura Física Educativa del Estado de Campeche	66,047,763.98
20	Promotora de Eventos Artísticos, Culturales y de Convenciones del Estado de Campeche	7,250,701.59
21	Instituto Estatal para el Fomento de las Actividades Artesanales en Campeche	7,708,560.23
22	Sistema para el Desarrollo Integral de la Familia del Estado de Campeche	217,114,799.34
23	Instituto del Deporte del Estado de Campeche	63,760,862.29
24	Instituto de la Mujer del Estado de Campeche	27,019,193.40
25	Instituto de la Juventud del Estado de Campeche	3,408,918.01
26	Hospital "Dr. Manuel Campos"	58,594,177.35
27	Hospital Psiquiátrico de Campeche	24,998,040.30
28	Instituto de Servicios Descentralizados de Salud Pública del Estado de Campeche	1,325,461,102.49
29	Sistema de Atención a Niños, Niñas y Adolescentes Farmacodependientes del Estado de Campeche "Vida Nueva"	12,693,064.00
30	Comisión de Agua Potable y Alcantarillado del Estado de Campeche	35,876,082.15
31	Promotora para la Conservación y Desarrollo Sustentable del Estado de Campeche	4,923,478.80
32	Comisión Estatal de Desarrollo de Suelo y Vivienda	17,149,555.00
33	Instituto de Desarrollo y Formación Social del Estado de Campeche	8,401,094.06
34	Sistema de Televisión y Radio de Campeche	15,830,046.67
35	Instituto de Información Estadística, Geográfica y Catastral del Estado de Campeche	6,603,062.12
36	Instituto de Seguridad y Servicios Sociales de los Trabajadores del Estado de Campeche	196,035,531.25
37	Instituto de Acceso a la Justicia del Estado de Campeche	17,995,304.14
38	Centro de Conciliación Laboral del Estado de Campeche	7,076,218.00
39	Agencia de Energía del Estado de Campeche	3,582,931.72
40	Secretaría Ejecutiva del Sistema Anticorrupción	2,055,649.04
41	Instituto de Pesca y Acuicultura del Estado de Campeche	31,707,698.52
42	Instituto de Cultura y Artes del Estado de Campeche	56,169,001.88
43	Autoridad del Patrimonio Cultural del Estado de Campeche	8,005,110.03
44	Organismo Liquidador del Régimen Estatal de Protección Social en Salud en Campeche	563,481.89
<b>TOTAL</b>		<b>3,934,533,879.83</b>





**ENERO - JUNIO DE 2023**  
**PROGRAMA DE APORTACIONES ETIQUETADAS**  
**CLASIFICACIÓN POR FONDO Y CAPÍTULO DE GASTO TRANSFERIDO**  
**(Pesos)**



**CAMPECHE**  
GOBIERNO DE TODOS

CONCEPTO	CAPITULOS							TOTAL
	1000	2000	3000	4000	5000	6000	8000	
Fondo de Aportaciones de Nomina Educativa y Gasto Operativo (FONE)	2,316,644,594.50	8,209,093.12	50,015,726.28					2,374,869,413.90
Fondo de Aportaciones para los Servicios de Salud (FASSA)				963,807,955.78				963,807,955.78
Fondo de Aportaciones para la Infraestructura Social (FAIS)		1,258,095.48	199,999.96	8,137,797.83		13,256,336.81	739,150,866.00	762,003,096.08
Estatal		1,258,095.48	199,999.96	8,137,797.83		13,256,336.81		22,852,230.08
Municipal							739,150,866.00	739,150,866.00
Fondo de Aportaciones para el Fortalecimiento de los Municipios y de Demarcaciones Territoriales del D.F. (FORTAMUN)							412,473,768.00	412,473,768.00
Fondo de Aportaciones Múltiples (FAM)			118,220,520.00	183,886,610.66				302,107,130.66
Asistencia Social				92,289,192.37				92,289,192.37
Infraestructura Educativa Básica y Superior			118,220,520.00	91,597,418.29				209,817,938.29
Fondo de Aportaciones para la Educación Tecnológica y de Adultos (FAETA)				63,774,747.00				63,774,747.00
Educación Tecnológica				24,274,299.00				24,274,299.00
Educación de Adultos				39,500,448.00				39,500,448.00
Fondo de Aportaciones para la Seguridad Pública de los Estados y del D.F. (FASP)		16,947,656.59	9,415,921.89		22,740,881.16	4,293,833.10	2,690,974.06	56,089,266.80
Fondo de Aportaciones para el Fortalecimiento de las Entidades Federativas (FAFEF)		199,056.00	6,944,105.63	90,000,000.00	6,557,203.05	114,235,144.00		217,935,508.68
Fondo para Entidades Federativas y Municipios Productores de Hidrocarburos				4,639,101.68			56,170,072.60	60,809,174.28
Diversos Convenios Federales		94,725.27	70,691.51	1,081,652,267.04	8,400.00	5,643,172.87	26,314,290.18	1,113,783,546.87
<b>TOTAL</b>	<b>2,316,644,594.50</b>	<b>26,708,626.46</b>	<b>184,866,965.27</b>	<b>2,395,898,479.99</b>	<b>29,306,484.21</b>	<b>137,428,486.78</b>	<b>1,236,799,970.84</b>	<b>6,327,653,608.05</b>

**PLAZAS AL 30 DE JUNIO DE 2023****CAMPECHE**  
GOBIERNO DE TODOS

RAMO	CONCEPTO	PLAZAS
<b>01</b>	<b>Poder Ejecutivo</b>	<b>8193</b>
	<b>Dependencias</b>	<b>6312</b>
01	Coordinación General de la Oficina de la Gobernadora	180
02	Secretaría de Gobierno	485
	<b>Órganos Administrativos Desconcentrados</b>	
02 58	Archivo General del Estado de Campeche	19
02 59	Comisión Local de Búsqueda de Personas del Estado de Campeche	2
02 60	Consejo Estatal de Población de Campeche	18
02 61	Instituto Estatal del Transporte del Estado de Campeche	21
02 62	Secretaría Ejecutiva del Sistema Estatal de Protección Integral de Niñas, Niños y Adolescentes	8
02 63	Consejo Estatal de Seguridad Pública en el Estado de Campeche	55
03	Secretaría de Administración y Finanzas	443
	<b>Órganos Administrativos Desconcentrados</b>	
03 27	Servicio de Administración Fiscal del Estado de Campeche	222
04	Secretaría de Modernización Administrativa e Innovación Gubernamental	63
	<b>Órganos Administrativos Desconcentrados</b>	
4 24	Comisión de Mejora Regulatoria del Estado de Campeche	4
05	Secretaría de Educación	893
06	Secretaría de Salud	294
	<b>Órganos Administrativos Desconcentrados</b>	
06 10	Comisión para la Protección Contra Riesgos Sanitarios del Estado de Campeche	5
06 11	Comisión de Conciliación y Arbitraje Médico del Estado de Campeche	8
06 12	Administración de la Beneficencia Pública del Estado de Campeche	6
07	Secretaría de Desarrollo Territorial, Urbano y Obras Públicas	325
08	Secretaría de Desarrollo Económico	45
	<b>Órganos Administrativos Desconcentrados</b>	
8 11	Instituto Campechano del Emprendedor	9
8 12	Promotora de Productos y Servicios de Campeche	10
8 13	Instituto para el Desarrollo de la Micro, Pequeña y Mediana Empresa	12
09	Secretaría de Desarrollo Agropecuario	156
10	Secretaría de Bienestar	155
10 24	Junta Estatal de Asistencia Privada	4
11	Secretaría de Inclusión	23
12	Secretaría de Medio Ambiente, Biodiversidad, Cambio Climático y Energía	46
13	Secretaría de Turismo	78
14	Secretaría de Protección y Seguridad Ciudadana	1651
15	Secretaría de Protección Civil	104
16	Secretaría de la Contraloría	118
17	Consejería Jurídica	15
18	Fiscalía General del Estado de Campeche	835
	<b>Organismos Públicos Descentralizados</b>	<b>1881</b>
24 17	Fundación Pablo García	15
24 18	Consejo Estatal de Investigación Científica y Desarrollo Tecnológico de Campeche	3
24 19	Instituto de la Infraestructura Física Educativa del Estado de Campeche	43
24 20	Promotora de Eventos Artísticos, Culturales y de Convenciones del Estado de Campeche	37
24 21	Instituto Estatal para el Fomento de las Actividades Artesanales en Campeche	34
24 22	Sistema para el Desarrollo Integral de la Familia del Estado de Campeche	614
24 23	Instituto del Deporte del Estado de Campeche	67
24 24	Instituto de la Mujer del Estado de Campeche	16
24 25	Instituto de la Juventud del Estado de Campeche	15
24 26	Hospital "Dr. Manuel Campos"	198
24 27	Hospital Psiquiátrico de Campeche	103
24 29	Sistema de Atención a Niños, Niñas y Adolescentes Farmacodependientes del Estado de Campeche "Vida Nueva"	75
24 30	Comisión de Agua Potable y Alcantarillado del Estado de Campeche	49
24 31	Promotora para la Conservación y Desarrollo Sustentable del Estado de Campeche	18
24 32	Comisión Estatal de Desarrollo de Suelo y Vivienda	75
24 33	Instituto de Desarrollo y Formación Social del Estado de Campeche	41
24 34	Sistema de Televisión y Radio de Campeche	72
24 35	Instituto de Información Estadística, Geográfica y Catastral del Estado de Campeche	25
24 37	Instituto de Acceso a la Justicia del Estado de Campeche	73
24 38	Centro de Conciliación Laboral del Estado de Campeche	42
24 39	Agencia de Energía del Estado de Campeche	5
24 40	Secretaría Ejecutiva del Sistema Anticorrupción	7
24 41	Instituto de Pesca y Acuicultura del Estado de Campeche	33
24 42	Instituto de Cultura y Artes del Estado de Campeche	190
24 43	Autoridad del Patrimonio Cultural del Estado de Campeche	31



**ENERO - JUNIO**  
**PARTICIPACIONES Y APORTACIONES A MUNICIPIOS**  
**(Pesos)**



**CAMPECHE**  
GOBIERNO DE TODOS

CONCEPTO	2022	2023	VARIACIÓN %	
			NOMINAL	REAL
Participaciones del Estado a los Municipios Derivadas del SNCF	1,313,916,613.49	1,541,904,618.95	17.35	10.09
Venta Final de Bebidas con Contenido Alcohólico	754,921.00	916,660.80	21.42	13.91
Convenio de Colaboración Administrativa Placas, Refrendos y Accesorios	-	1,188,324.00	N/A	N/A
Otros Conceptos Participables del Estado a los Municipios Derivados del SNCF	2,879,497.56	69,421.20	(97.59)	(97.74)
SUBTOTAL DE PARTICIPACIONES	1,317,551,032.05	1,544,079,024.95	17.19	9.94
Aportaciones por Impuesto Sobre Nomina	28,574,454.00	38,098,736.00	33.33	25.08
Aportaciones por Impuesto Adicional	9,429,752.00	12,612,271.00	33.75	25.47
SUBTOTAL DE APORTACIONES	38,004,206.00	50,711,007.00	33.44	25.17
<b>TOTAL</b>	<b>1,355,555,238.05</b>	<b>1,594,790,031.95</b>	<b>17.65</b>	<b>10.36</b>

MUNICIPIO	2022	2023	VARIACIÓN %	
			NOMINAL	REAL
<b>Participaciones y Aportaciones a Municipios</b>				
Calakmul	53,199,960.68	67,659,757.72	27.18	19.31
Calkiní	57,239,018.55	70,498,525.22	23.17	15.54
Campeche	360,296,745.02	400,771,550.94	11.23	4.35
Candelaria	71,798,005.23	88,706,387.39	23.55	15.90
Carmen	369,165,530.00	440,614,105.81	19.35	11.96
Champotón	103,560,044.21	125,328,676.74	21.02	13.53
Dzitbalché	21,521,680.65	27,807,774.10	29.21	21.21
Escárcega	86,860,768.65	102,561,862.00	18.08	10.77
Hecelchakán	50,513,091.09	60,059,367.51	18.90	11.54
Hopelchén	64,832,436.44	76,962,680.83	18.71	11.36
Palizada	57,659,118.32	62,683,551.68	8.71	1.98
Seybaplaya	19,963,703.51	26,255,911.85	31.52	23.38
Tenabo	38,945,135.70	44,879,880.16	15.24	8.10
<b>TOTAL</b>	<b>1,355,555,238.05</b>	<b>1,594,790,031.95</b>	<b>17.65</b>	<b>10.36</b>



ENERO - JUNIO DE 2023  
CLASIFICACIÓN ADMINISTRATIVA DEL GASTO POR RAMO  
(Pesos)



CLAVE/RAMO	NO ETIQUETADO	ETIQUETADO	TOTAL
01 Coordinación General de la Oficina de la Gobernadora del Estado	85,922,734.69	11,412,704.74	97,335,439.43
02 Secretaría de Gobierno	177,562,093.62	16,901,955.63	194,464,049.25
03 Secretaría de Administración y Finanzas	227,770,710.45		227,770,710.45
04 Secretaría de Modernización Administrativa e Innovación Gubernamental	19,038,263.99		19,038,263.99
05 Secretaría de Educación	177,737,967.76	2,512,699,366.90	2,690,437,334.66
06 Secretaría de Salud	130,352,497.91		130,352,497.91
07 Secretaría de Desarrollo Territorial, Urbano y Obras Públicas	197,935,589.24	81,806,553.60	279,742,142.84
08 Secretaría de Desarrollo Económico	18,259,355.38	14,902,349.91	33,161,705.29
09 Secretaría de Desarrollo Agropecuario	77,779,360.73	18,927,328.15	96,706,688.88
10 Secretaría de Bienestar	95,634,868.13	1,556,366.20	97,191,234.33
11 Secretaría de Inclusión	6,764,189.20		6,764,189.20
12 Secretaría de Medio Ambiente, Biodiversidad, Cambio Climático y Energía	31,794,186.44	14,130,544.59	45,924,731.03
13 Secretaría de Turismo	64,733,469.64	5,643,172.87	70,376,642.51
14 Secretaría de Protección y Seguridad Ciudadana	404,846,805.52	34,680,693.17	439,527,498.69
15 Secretaría de Protección Civil	43,397,952.37		43,397,952.37
16 Secretaría de la Contraloría	42,979,233.53		42,979,233.53
17 Consejería Jurídica	12,450,888.92		12,450,888.92
18 Fiscalía General del Estado de Campeche	149,936,656.89	4,277,120.66	154,213,777.55
20 Deuda Pública	178,115,650.54		178,115,650.54
21 Poder Legislativo	128,626,012.00	2,009,000.00	130,635,012.00
22 Poder Judicial	170,893,382.00	2,690,974.06	173,584,356.06
23 Órganos Autónomos	123,523,837.75		123,523,837.75
<i>Instituto Electoral del Estado de Campeche</i>	77,135,246.75		77,135,246.75
<i>Comisión de Derechos Humanos del Estado de Campeche</i>	13,189,235.00		13,189,235.00
<i>Comisión de Transparencia y Acceso a la Información Pública del Estado de Campeche</i>	10,954,623.00		10,954,623.00
<i>Tribunal Electoral del Estado de Campeche</i>	9,420,155.00		9,420,155.00
<i>Tribunal de Justicia Administrativa del Estado de Campeche</i>	7,351,941.00		7,351,941.00
<i>Fiscalía Especializada en Combate a la Corrupción del Estado de Campeche</i>	5,472,637.00		5,472,637.00
24 Organismos Públicos Descentralizados	1,549,693,229.96	2,384,840,649.87	3,934,533,879.83
25 Fideicomisos Públicos	40,003,831.00	9,501,463.92	49,505,294.92
<i>Fideicomiso Fondo Campeche</i>	8,140,000.00		8,140,000.00
<i>Fideicomiso de inversión del impuesto 2% Sobre Nómina</i>	11,539,165.00		11,539,165.00
<i>Fideicomiso FOFAECAM</i>	20,324,666.00	9,501,463.92	29,826,129.92
26 Participaciones y Transferencias a Municipios	1,684,847,477.77	1,211,673,363.78	2,896,520,841.55
TOTAL	5,840,600,245.43	6,327,653,608.05	12,168,253,853.48



**CAMPECHE**  
GOBIERNO DE TODOS

# INFORMACIÓN PRESUPUESTAL REMANENTES FAM



**SAFIN**  
GOBIERNO DEL ESTADO  
DE CAMPECHE

**PODER EJECUTIVO DEL ESTADO DE CAMPECHE**

**SECRETARÍA DE ADMINISTRACIÓN Y FINANZAS**

**REMANENTES DEL FONDO DE APORTACIONES MÚLTIPLES**

ENERO - JUNIO 2023

(Pesos)

SECTOR / PROGRAMA PRESUPUESTARIO / EJERCICIO FISCAL / FUENTE / ENTE EJECUTOR / PROYECTOS	COMPROMETIDO	DEVENGADO	PAGADO	TOTAL
<b>RAMO 33 APORTACIONES FEDERALES PARA ENTIDADES FEDERATIVAS Y MUNICIPIOS</b>	<b>0.00</b>	<b>0.00</b>	<b>31,508,769.19</b>	<b>31,508,769.19</b>
<b>017 - FONDO DE APORTACIONES MÚLTIPLES (FAM)</b>	<b>0.00</b>	<b>0.00</b>	<b>31,508,769.19</b>	<b>31,508,769.19</b>
<b>EJERCICIO FISCAL 2022</b>	<b>0.00</b>	<b>0.00</b>	<b>31,508,769.19</b>	<b>31,508,769.19</b>
[C0653] - CGE-FAM-REMANENTES-EMS / 2022	0.00	0.00	221,796.48	221,796.48
(FONDO DE APORTACIONES MÚLTIPLES, EDUCACIÓN MEDIA SUPERIOR (REMANENTES) 2022)				
Instituto de la Infraestructura Física Educativa del Estado de Campeche (INIFEEC)			221,796.48	221,796.48
CENTRO DE BACHILLERATO TECNOLÓGICO INDUSTRIAL Y DE SERVICIOS NUM 126 (04DCT0427G)			221,796.48	221,796.48
1 - REHABILITACION DE INSTALACIONES ELECTRICAS EXTERIOR (CAMBIO DE TRANSFORMADOR)			221,796.48	221,796.48
[C0602] - CGE-FAM-REMANENTES-EB / 2022	0.00	0.00	31,286,972.71	31,286,972.71
(FONDO DE APORTACIONES MÚLTIPLES, EDUCACIÓN BÁSICA (REMANENTES) 2022)				
Instituto de la Infraestructura Física Educativa del Estado de Campeche (INIFEEC)			31,286,972.71	31,286,972.71
CENTRO DE ATENCION INFANTIL NO. 05 (04DDI0005B)			715,810.90	715,810.90
1 - REHABILITACION DE ESPACIOS EDUCATIVOS			715,810.90	715,810.90
CENTRO DE ATENCION INFANTIL NUM. 3 (04DDI0003D)			582,363.86	582,363.86
1 - REHABILITACION DE INSTALACIONES ELECTRICAS Y OBRA COMPLEMENTARIA			582,363.86	582,363.86
CENTRO DE ATENCION MULTIPLE NO. 03 (04DML0014E)			377,380.27	377,380.27
1 - REHABILITACION DE INSTALACIONES ELECTRICAS			377,380.27	377,380.27
CENTRO DE ATENCION MULTIPLE NO. 08 (04DML0009T)			272,983.55	272,983.55
1 - REHABILITACION DE ESPACIOS EDUCATIVOS			272,983.55	272,983.55
CENTRO DE ATENCION MULTIPLE NO. 5 (04DML0012G)			584,766.63	584,766.63
1 - REHABILITACION DE INSTALACIONES ELECTRICAS			584,766.63	584,766.63
CENTRO DE ATENCIÓN MÚLTIPLE NÚM 19 (04DML0021O)			893,257.88	893,257.88
1 - REHABILITACIÓN DE INSTALACIONES ELÉCTRICAS			893,257.88	893,257.88
CENTRO DE ATENCION MULTIPLE NUM 21 (04DML0022N)			514,484.20	514,484.20
1 - REHABILITACION DE INSTALACIONES ELECTRICAS			514,484.20	514,484.20
CENTRO DE ATENCION MULTIPLE NUM. 12 (04DML0002Z)			175,930.30	175,930.30
1 - REHABILITACION DE ESPACIOS EDUCATIVOS			175,930.30	175,930.30
CENTRO ESCOLAR ADOLFO LOPEZ MATEOS SEC. II (04DPR0122D)			459,733.24	459,733.24
1 - REHABILITACION DE ESPACIOS EDUCATIVOS			459,733.24	459,733.24
ESC. PRIM. 18 DE MARZO (04DPR0307J)			375,579.87	375,579.87
1 - REHABILITACION DE RED ELECTRICA EXTERIOR			375,579.87	375,579.87
ESC. PRIM. AQUILES SERDAN (04DPR0510V)			325,213.04	325,213.04
1 - REHABILITACION DE RED ELECTRICA EXTERIOR			325,213.04	325,213.04
ESC. PRIM. BENITO JUAREZ (04DPR0473H)			197,651.36	197,651.36
1 - REHABILITACION DE SERVICIO SANITARIO EN EDIFICIO D Y OBRA COMPLEMENTARIA			197,651.36	197,651.36
ESC. PRIM. CUAUHTEMOC (04DPR0503L)			85,901.78	85,901.78
1 - REHABILITACION DE ESPACIOS EDUCATIVOS			85,901.78	85,901.78
ESC. PRIM. DESIDERIO ORTEGON CAHULCH (04DPB0086O)			406,243.96	406,243.96
1 - REHABILITACION DE INSTALACION ELECTRICA INTERIOR Y EXTERIOR			406,243.96	406,243.96
ESC. PRIM. EZEQUIEL RODRIGUEZ ARCOS (04DPR0097V)			452,794.67	452,794.67
1 - REHABILITACION DE SERVICIOS SANITARIOS Y OBRA COMPLEMENTARIA			452,794.67	452,794.67
ESC. PRIM. FIDENCIO POOT CHABLE (04DPR0751T)			140,119.15	140,119.15
1 - REHABILITACION DE INSTALACIONES ELECTRICAS			140,119.15	140,119.15
ESC. PRIM. FRANCISCO G. TORRES (04DPR0445L)			95,302.96	95,302.96
1 - REHABILITACION DE RED ELECTRICA EXTERIOR			95,302.96	95,302.96
ESC. PRIM. GUADALUPE VICTORIA (04DPR0478C)			205,538.64	205,538.64
1 - CONSTRUCCION DE OBRA EXTERIOR			205,538.64	205,538.64

**PODER EJECUTIVO DEL ESTADO DE CAMPECHE**

**SECRETARÍA DE ADMINISTRACIÓN Y FINANZAS**

**REMANENTES DEL FONDO DE APORTACIONES MÚLTIPLES**

ENERO - JUNIO 2023

(Pesos)

SECTOR / PROGRAMA PRESUPUESTARIO / EJERCICIO FISCAL / FUENTE / ENTE EJECUTOR / PROYECTOS	COMPROMETIDO	DEVENGADO	PAGADO	TOTAL
ESC. PRIM. INDIGENA BENITO JUAREZ (04DPB0037F)			52,376.56	52,376.56
1 - REHABILITACION DE ESPACIOS EDUCATIVOS			52,376.56	52,376.56
ESC. PRIM. JOSE IGNACIO RIVAS (04DPR0329V)			181,024.03	181,024.03
1 - REHABILITACION DE ESPACIOS EDUCATIVOS			181,024.03	181,024.03
ESC. PRIM. JOSEFA ORTIZ DE DOMINGUEZ (04DPR0371K)			146,712.84	146,712.84
1 - REHABILITACION DE ESPACIOS EDUCATIVOS Y OBRA COMPLEMENTARIA			146,712.84	146,712.84
ESC. PRIM. JUAN DE LA CABADA VERA (04DPR0115U)			715,365.21	715,365.21
1 - REHABILITACION DE ESPACIOS EDUCATIVOS			715,365.21	715,365.21
ESC. PRIM. LAZARO CARDENAS (04DPR0128Y)			594,503.83	594,503.83
1 - REHABILITACION DE ESPACIOS EDUCATIVOS Y OBRA COMPLEMENTARIA			594,503.83	594,503.83
ESC. PRIM. LIC CARLOS SANSORES PEREZ (04DPR0395U)			300,207.35	300,207.35
1 - REHABILITACION DE ESPACIOS EDUCATIVOS			300,207.35	300,207.35
ESC. PRIM. MANUEL CRESENCIO REJON (04DPB0088M)			155,631.18	155,631.18
1 - REHABILITACION DE OBRA COMPLEMENTARIA (CAMBIO DE TRANSFORMADOR)			155,631.18	155,631.18
ESC. PRIM. MELCHOR OCAMPO (04DPR0019R)			96,533.62	96,533.62
1 - REHABILITACION DE ESPACIOS EDUCATIVOS (RED ELECTRICA)			96,533.62	96,533.62
ESC. PRIM. PLAN DE AYUTLA (04DPR0354U)			330,633.11	330,633.11
1 - REHABILITACION DE ESPACIOS EDUCATIVOS			330,633.11	330,633.11
ESC. PRIM. REPUBLICA DE HONDURAS (04DPR0216S)			185,981.57	185,981.57
1 - CONSTRUCCION DE BARRA PERIMETRAL			185,981.57	185,981.57
ESC. PRIM. SANTIAGO ORTEGA (04DPR0090B)			193,489.80	193,489.80
1 - REHABILITACION DE INSTALACION ELECTRICA INTERIOR EN EDIFICIOS Y REHABILITACION DE LUMINARIAS EXTERIORES			193,489.80	193,489.80
ESC. PRIM. VENUSTIANO CARRANZA (04DPR0604J)			126,659.24	126,659.24
1 - SUMINISTRO DE MOBILIARIO PARA AULA DE COMPUTO			126,659.24	126,659.24
ESC. PRIM. VICENTE CASTRO BACALLAO (04DPR0223B)			581,699.81	581,699.81
1 - REHABILITACION DE ESPACIOS EDUCATIVOS Y OBRA COMPLEMENTARIA			581,699.81	581,699.81
ESC. PRIM. VIRGINIA DÍAZ RIVERO (04DPR0046O)			207,077.64	207,077.64
1 - CONSTRUCCION DE BARRA PERIMETRAL			207,077.64	207,077.64
ESC. SEC. GRAL. NO. 11 (04DES0011S)			1,477,023.89	1,477,023.89
1 - REHABILITACION DE INSTALACIONES ELECTRICAS INTERIOR Y EXTERIOR			1,477,023.89	1,477,023.89
ESC. SEC. TEC. NO. 09 (04DST0009W)			1,407,004.12	1,407,004.12
1 - REHABILITACION DE INSTALACION ELECTRICA			1,407,004.12	1,407,004.12
ESC. SEC. TEC. NO. 25 (04DST0025N)			1,957,323.77	1,957,323.77
1 - REHABILITACION DE ESPACIOS EDUCATIVOS			1,957,323.77	1,957,323.77
ESC. SEC. TEC. NO. 26 (04DST0026M)			460,240.30	460,240.30
1 - CONSTRUCCION DE BARRA PERIMETRAL			460,240.30	460,240.30
ESC. SEC. TEC. NUM 41 (04DST0041E)			613,277.34	613,277.34
1 - REHABILITACION DE ESPACIOS EDUCATIVOS Y OBRA COMPLEMENTARIA			613,277.34	613,277.34
ESCUELA INICIAL INDIGENA NA AYBIL KANBAL (04DIN0067V)			126,094.89	126,094.89
1 - REHABILITACION DE ESPACIOS EDUCATIVOS			126,094.89	126,094.89
ESCUELA INICIAL INDIGENA SAKBEJ (04DIN0024X)			219,067.36	219,067.36
1 - REHABILITACION DE ESPACIOS EDUCATIVOS			219,067.36	219,067.36
ESCUELA INICIAL INDIGENA U NAJIL CHAN EK O BO (04DIN0059M)			89,536.58	89,536.58
1 - REHABILITACION DE INSTALACIONES ELECTRICAS			89,536.58	89,536.58
J.N. AGUSTINA PÉREZ ALVAREZ (04DJN0022O)			173,073.80	173,073.80
1 - REHABILITACION DE INSTALACIONES ELECTRICAS			173,073.80	173,073.80
J.N. ALFONSO GARCÍA ROBLES (04DJN0249T)			373,617.58	373,617.58
1 - CONSTRUCCION DE BARRA PERIMETRAL			373,617.58	373,617.58
J.N. ANDRES QUINTANA ROO (04DJN0215C)			216,477.61	216,477.61
1 - REHABILITACION DE INSTALACIONES ELECTRICAS			216,477.61	216,477.61

**PODER EJECUTIVO DEL ESTADO DE CAMPECHE**

**SECRETARÍA DE ADMINISTRACIÓN Y FINANZAS**

**REMANENTES DEL FONDO DE APORTACIONES MÚLTIPLES**

ENERO - JUNIO 2023

(Pesos)

SECTOR / PROGRAMA PRESUPUESTARIO / EJERCICIO FISCAL / FUENTE / ENTE EJECUTOR / PROYECTOS	COMPROMETIDO	DEVENGADO	PAGADO	TOTAL
J.N. ARTURO SHIELDS CARDENAS (04DJN0143Z)			1,510,402.73	1,510,402.73
1 - REHABILITACION DE ESPACIOS EDUCATIVOS Y OBRA COMPLEMENTARIA			1,510,402.73	1,510,402.73
J.N. EL HUERTO DE LA ILUSION (04DJN0170X)			225,581.34	225,581.34
1 - REHABILITACION DE ESPACIOS EDUCATIVOS			225,581.34	225,581.34
J.N. FEDERICO FROEBEL (04DJN0181C)			743,521.43	743,521.43
1 - REHABILITACION DE ESPACIOS EDUCATIVOS			743,521.43	743,521.43
J.N. GUADALUPE VICTORIA (04DJN0147W)			123,166.79	123,166.79
1 - REHABILITACION DE INSTALACIONES ELECTRICAS			123,166.79	123,166.79
J.N. IRMA CABAÑAS FERRER (04DJN0051J)			355,152.56	355,152.56
1 - REHABILITACION DE INSTALACION ELECTRICA INTERIOR Y OBRA COMPLEMENTARIA			355,152.56	355,152.56
J.N. LAURA ELENA ARCE CAVAZOS (04DJN0333R)			513,811.90	513,811.90
1 - REHABILITACION DE ESPACIOS EDUCATIVOS			513,811.90	513,811.90
J.N. LUZ MARIA SERRADELL ROMERO (04DJN0053H)			838,331.98	838,331.98
1 - REHABILITACION DE INSTALACION ELECTRICA			838,331.98	838,331.98
J.N. MANUEL CRESENCIO GARCIA REJON Y ALCALA (04DJN0234R)			161,134.14	161,134.14
1 - REHABILITACION DE ESPACIOS EDUCATIVOS			161,134.14	161,134.14
J.N. NIÑO FELIZ (04DJN0067K)			41,704.60	41,704.60
1 - REHABILITACION DE ESPACIOS EDUCATIVOS			41,704.60	41,704.60
J.N. NIÑOS DEL MUNDO (04DJN0043A)			97,172.93	97,172.93
1 - REHABILITACION DE INSTALACIONES ELECTRICAS			97,172.93	97,172.93
J.N. PROFA CONCEPCION DURAN LANZ (04DJN0029H)			896,557.06	896,557.06
1 - REHABILITACION DE INSTALACIONES ELECTRICAS INTERIOR Y EXTERIOR			896,557.06	896,557.06
J.N. SANTIAGO PACHECO CRUZ (04DJN0038P)			165,123.34	165,123.34
1 - REHABILITACION DE ESPACIOS EDUCATIVOS			165,123.34	165,123.34
J.N. SOR JUANA INES DE LA CRUZ (04DCC0051U)			486,209.31	486,209.31
1 - REHABILITACION DE ESPACIOS EDUCATIVOS			486,209.31	486,209.31
J.N. UZAZIL-CHAMPAAL (04DJN0078Q)			63,273.62	63,273.62
1 - REHABILITACION DE ESPACIOS EDUCATIVOS			63,273.62	63,273.62
SUPERVISION ESCOLAR 014 DE PRIMARIA (04FIZ0014T)			335,864.58	335,864.58
1 - REHABILITACION DE ESPACIOS EDUCATIVOS			335,864.58	335,864.58
SUPERVISION ESCOLAR EDUCACION PRIMARIA NO. 009 (04FIZ0009H)			398,709.85	398,709.85
1 - REHABILITACION DE ESPACIOS EDUCATIVOS			398,709.85	398,709.85
TELESECUNDARIA NO. 01 (04DTV0001R)			166,364.50	166,364.50
1 - CONSTRUCCION DE OBRA COMPLEMENTARIA (CISTERNA)			166,364.50	166,364.50
TELESECUNDARIA NO. 02 (04DTV0002Q)			759,809.13	759,809.13
1 - REHABILITACION DE ESPACIOS EDUCATIVOS			759,809.13	759,809.13
TELESECUNDARIA NO. 114 (04DTV0114U)			80,540.10	80,540.10
1 - REHABILITACION DE INSTALACIONES ELECTRICAS			80,540.10	80,540.10
TELESECUNDARIA NO. 133 (04DTV0133I)			667,067.73	667,067.73
1 - REHABILITACION DE ESPACIOS EDUCATIVOS Y OBRA COMPLEMENTARIA			667,067.73	667,067.73
TELESECUNDARIA NO. 44 (04DTV0044P)			966,496.34	966,496.34
1 - REHABILITACION DE ESPACIOS EDUCATIVOS			966,496.34	966,496.34
TELESECUNDARIA NO. 58 (04DTV0058S)			162,111.21	162,111.21
1 - REHABILITACION DE INSTALACION ELECTRICA			162,111.21	162,111.21
TELESECUNDARIA NO. 69 (04DTV0069Y)			298,162.02	298,162.02
1 - REHABILITACION DE INSTALACIONES ELECTRICAS			298,162.02	298,162.02
TELESECUNDARIA NO. 79 (04DTV0079E)			826,689.47	826,689.47
1 - REHABILITACION DE ESPACIOS EDUCATIVOS			826,689.47	826,689.47
TELESECUNDARIA NÚM 132 (04DTV0132J)			495,326.18	495,326.18
1 - REHABILITACION DE INSTALACIONES ELÉCTRICAS			495,326.18	495,326.18
TELESECUNDARIA NUM 158 (04DTV0158R)			568,862.82	568,862.82



**PODER EJECUTIVO DEL ESTADO DE CAMPECHE**

**SECRETARÍA DE ADMINISTRACIÓN Y FINANZAS**

**REMANENTES DEL FONDO DE APORTACIONES MÚLTIPLES**

ENERO - JUNIO 2023

(Pesos)

SECTOR / PROGRAMA PRESUPUESTARIO / EJERCICIO FISCAL / FUENTE / ENTE EJECUTOR / PROYECTOS	COMPROMETIDO	DEVENGADO	PAGADO	TOTAL
1 - REHABILITACION DE INSTALACION ELECTRICA (INCLUYE TRANSFORMADOR) TELESECUNDARIA NUM 40 (04DTV0040T)			568,862.82	568,862.82
1 - REHABILITACION DE INSTALACIONES ELECTRICAS Y OBRA COMPLEMENTARIA (INCLUYE CAMBIO DE TRANSFORMADOR) TELESECUNDARIA NUM. 26 (04DTV0026Z)			315,301.89	315,301.89
1 - REHABILITACION DE ESPACIOS EDUCATIVOS UNIDAD DE SERVICIOS DE APOYO A LA EDUCACION REGULAR NO. 55 (USAER NO. 55) (04FUA0055F)			315,301.89	315,301.89
1 - REHABILITACION DE ESPACIOS EDUCATIVOS			409,444.81	409,444.81
			409,444.81	409,444.81
			773,389.06	773,389.06
			773,389.06	773,389.06
<b>TOTALES:</b>	0.00	0.00	31,508,769.19	31,508,769.19



**CAMPECHE**  
GOBIERNO DE TODOS

# INFORMACIÓN PRESUPUESTAL DE PARTICIPACIONES Y APORTACIONES A MUNICIPIOS



**SAFIN**  
GOBIERNO DEL ESTADO  
DE CAMPECHE

**PODER EJECUTIVO DEL ESTADO DE CAMPECHE**


**SECRETARÍA DE ADMINISTRACIÓN Y FINANZAS**

**PARTICIPACIONES A MUNICIPIOS**

ENERO - JUNIO 2023

(Pesos)

SECTOR / PROGRAMA PRESUPUESTARIO / EJERCICIO FISCAL / FUENTE / ENTE EJECUTOR / PROYECTOS	COMPROMETIDO	DEVENGADO	PAGADO	TOTAL
<b>PARTICIPACIONES A MUNICIPIOS</b>	<b>10,662,762.70</b>	<b>0.00</b>	<b>1,594,790,031.95</b>	<b>1,605,452,794.65</b>
<b>061 - PROGRAMA DE FORTALECIMIENTO FINANCIERO A LOS MUNICIPIOS</b>	<b>10,662,762.70</b>	<b>0.00</b>	<b>1,594,790,031.95</b>	<b>1,605,452,794.65</b>
<b>EJERCICIO FISCAL 2023</b>	<b>10,662,762.70</b>	<b>0.00</b>	<b>1,594,790,031.95</b>	<b>1,605,452,794.65</b>
<b>MUNICIPIO DE CALAKMUL</b>			<b>67,659,757.72</b>	<b>67,659,757.72</b>
APORTACIONES			2,080,483.00	2,080,483.00
PARTICIPACIONES			65,579,274.72	65,579,274.72
<b>MUNICIPIO DE CALKINÍ</b>			<b>70,498,525.22</b>	<b>70,498,525.22</b>
APORTACIONES			2,009,270.00	2,009,270.00
PARTICIPACIONES			68,489,255.22	68,489,255.22
<b>MUNICIPIO DE CAMPECHE</b>	<b>10,662,762.70</b>		<b>400,771,550.94</b>	<b>411,434,313.64</b>
APORTACIONES			13,897,213.00	13,897,213.00
PARTICIPACIONES	10,662,762.70		386,874,337.94	397,537,100.64
<b>MUNICIPIO DE CANDELARIA</b>			<b>88,706,387.39</b>	<b>88,706,387.39</b>
APORTACIONES			2,479,860.00	2,479,860.00
PARTICIPACIONES			86,226,527.39	86,226,527.39
<b>MUNICIPIO DE CARMEN</b>			<b>440,614,105.81</b>	<b>440,614,105.81</b>
APORTACIONES			15,988,967.00	15,988,967.00
PARTICIPACIONES			424,625,138.81	424,625,138.81
<b>MUNICIPIO DE CHAMPOTÓN</b>			<b>125,328,676.74</b>	<b>125,328,676.74</b>
APORTACIONES			3,147,206.00	3,147,206.00
PARTICIPACIONES			122,181,470.74	122,181,470.74
<b>MUNICIPIO DE DZITBALCHÉ</b>			<b>27,807,774.10</b>	<b>27,807,774.10</b>
APORTACIONES			761,430.00	761,430.00
PARTICIPACIONES			27,046,344.10	27,046,344.10
<b>MUNICIPIO DE ESCÁRCEGA</b>			<b>102,561,862.00</b>	<b>102,561,862.00</b>
APORTACIONES			3,410,255.00	3,410,255.00
PARTICIPACIONES			99,151,607.00	99,151,607.00
<b>MUNICIPIO DE HECELCHAKÁN</b>			<b>60,059,367.51</b>	<b>60,059,367.51</b>
APORTACIONES			1,582,977.00	1,582,977.00
PARTICIPACIONES			58,476,390.51	58,476,390.51
<b>MUNICIPIO DE HOPELCHÉN</b>			<b>76,962,680.83</b>	<b>76,962,680.83</b>
APORTACIONES			1,191,587.00	1,191,587.00
PARTICIPACIONES			75,771,093.83	75,771,093.83
<b>MUNICIPIO DE PALIZADA</b>			<b>62,683,551.68</b>	<b>62,683,551.68</b>
APORTACIONES			2,551,161.00	2,551,161.00
PARTICIPACIONES			60,132,390.68	60,132,390.68
<b>MUNICIPIO DE SEYBAPLAYA</b>			<b>26,255,911.85</b>	<b>26,255,911.85</b>
APORTACIONES			622,876.00	622,876.00
PARTICIPACIONES			25,633,035.85	25,633,035.85
<b>MUNICIPIO DE TENABO</b>			<b>44,879,880.16</b>	<b>44,879,880.16</b>
APORTACIONES			987,722.00	987,722.00
PARTICIPACIONES			43,892,158.16	43,892,158.16
<b>TOTALES:</b>	<b>10,662,762.70</b>	<b>0.00</b>	<b>1,594,790,031.95</b>	<b>1,605,452,794.65</b>



**CAMPECHE**  
GOBIERNO DE TODOS

# INFORMACIÓN PRESUPUESTAL DE CONVENIOS ESTATALES



**SAFIN**  
GOBIERNO DEL ESTADO  
DE CAMPECHE

**PODER EJECUTIVO DEL ESTADO DE CAMPECHE**

**SECRETARÍA DE ADMINISTRACIÓN Y FINANZAS**

**CONVENIOS ESTATALES**

ENERO - JUNIO 2023

(Pesos)

SECTOR / PROGRAMA PRESUPUESTARIO / EJERCICIO FISCAL / FUENTE / ENTE EJECUTOR / PROYECTOS	COMPROMETIDO	DEVENGADO	PAGADO	TOTAL
<b>CONVENIOS DE DESCENTRALIZACIÓN</b>	<b>143,328,987.12</b>	<b>0.00</b>	<b>170,917,409.88</b>	<b>314,246,397.00</b>
<b>122 - PENSIÓN PARA EL BIENESTAR DE LAS PERSONAS CON DISCAPACIDAD PERMANENTE</b>	<b>24,868,500.00</b>	<b>0.00</b>	<b>24,868,500.00</b>	<b>49,737,000.00</b>
<b>EJERCICIO FISCAL 2023</b>	<b>24,868,500.00</b>	<b>0.00</b>	<b>24,868,500.00</b>	<b>49,737,000.00</b>
[C0650] - CGE-BIENESTAR-PBPD / 2023				
(CONVENIO PARA LA UNIVERSALIDAD DE LA PENSIÓN PARA EL BIENESTAR DE PERSONAS CON DISCAPACIDAD PERMANENTE)	24,868,500.00	0.00	24,868,500.00	49,737,000.00
Secretaria de Bienestar	24,868,500.00		24,868,500.00	49,737,000.00
PENSIÓN PARA EL BIENESTAR DE LAS PERSONAS CON DISCAPACIDAD PERMANENTE	24,868,500.00		24,868,500.00	49,737,000.00
1 - PENSIÓN PARA EL BIENESTAR DE LAS PERSONAS CON DISCAPACIDAD PERMANENTE	24,868,500.00		24,868,500.00	49,737,000.00
<b>061 - PROGRAMA DE FORTALECIMIENTO FINANCIERO A LOS MUNICIPIOS</b>	<b>81,171,650.18</b>	<b>0.00</b>	<b>90,057,445.82</b>	<b>171,229,096.00</b>
<b>EJERCICIO FISCAL 2023</b>	<b>81,171,650.18</b>	<b>0.00</b>	<b>89,953,213.82</b>	<b>171,124,864.00</b>
[C0652] - CGE-SHCP-ZOFEMAT / 2023				
(FONDO PARA LA VIGILANCIA, ADMINISTRACIÓN, MANTENIMIENTO, PRESERVACIÓN, Y LIMPIEZA DE LA ZONA FEDERAL MARÍTIMO TERRESTRE)	0.00	0.00	689,733.00	689,733.00
<b>CALKINÍ</b>			<b>2,777.00</b>	<b>2,777.00</b>
FONDO PARA VIGILANCIA, ADMINISTRACIÓN, MANTENIMIENTO, PRESERVACIÓN Y LIMPIEZA DE LA ZONA FEDERAL MARÍTIMO TERRESTRE DEL MUNICIPIO DE CALKINÍ 2023			2,777.00	2,777.00
1 - FONDO PARA VIGILANCIA, ADMINISTRACIÓN, MANTENIMIENTO, PRESERVACIÓN Y LIMPIEZA DE LA ZONA FEDERAL MARÍTIMO TERRESTRE DEL MUNICIPIO DE CALKINÍ 2023			2,777.00	2,777.00
<b>CAMPECHE</b>			<b>344,544.00</b>	<b>344,544.00</b>
FONDO PARA VIGILANCIA, ADMINISTRACIÓN, MANTENIMIENTO, PRESERVACIÓN Y LIMPIEZA DE LA ZONA FEDERAL MARÍTIMO TERRESTRE DEL MUNICIPIO DE CAMPECHE 2023			344,544.00	344,544.00
1 - FONDO PARA VIGILANCIA, ADMINISTRACIÓN, MANTENIMIENTO, PRESERVACIÓN Y LIMPIEZA DE LA ZONA FEDERAL MARÍTIMO TERRESTRE DEL MUNICIPIO DE CAMPECHE 2023			344,544.00	344,544.00
<b>CARMEN</b>			<b>342,412.00</b>	<b>342,412.00</b>
FONDO PARA VIGILANCIA, ADMINISTRACIÓN, MANTENIMIENTO, PRESERVACIÓN Y LIMPIEZA DE LA ZONA FEDERAL MARÍTIMO TERRESTRE DEL MUNICIPIO DE CARMEN 2023			342,412.00	342,412.00
1 - FONDO PARA VIGILANCIA, ADMINISTRACIÓN, MANTENIMIENTO, PRESERVACIÓN Y LIMPIEZA DE LA ZONA FEDERAL MARÍTIMO TERRESTRE DEL MUNICIPIO DE CARMEN 2023			342,412.00	342,412.00
<b>MUNICIPIO DE CALAKMUL</b>	<b>3,928,250.92</b>		<b>4,668,301.08</b>	<b>8,596,552.00</b>
CONVENIOS	3,928,250.92		4,668,301.08	8,596,552.00
<b>MUNICIPIO DE CALKINÍ</b>	<b>4,821,873.59</b>		<b>7,157,703.41</b>	<b>11,979,577.00</b>
CONVENIOS	4,821,873.59		7,157,703.41	11,979,577.00
<b>MUNICIPIO DE CAMPECHE</b>			<b>4,635,997.00</b>	<b>4,635,997.00</b>
CONVENIOS			4,635,997.00	4,635,997.00
<b>MUNICIPIO DE CANDELARIA</b>	<b>4,204,660.01</b>		<b>6,567,355.99</b>	<b>10,772,016.00</b>
CONVENIOS	4,204,660.01		6,567,355.99	10,772,016.00
<b>MUNICIPIO DE CARMEN</b>	<b>19,545,308.38</b>		<b>19,516,084.62</b>	<b>39,061,393.00</b>
CONVENIOS	19,545,308.38		19,516,084.62	39,061,393.00
<b>MUNICIPIO DE CHAMPOTÓN</b>	<b>7,890,592.73</b>		<b>11,010,463.27</b>	<b>18,901,056.00</b>
CONVENIOS	7,890,592.73		11,010,463.27	18,901,056.00
<b>MUNICIPIO DE DZITBALCHÉ</b>	<b>3,546,843.00</b>		<b>381,885.00</b>	<b>3,928,728.00</b>
CONVENIOS	3,546,843.00		381,885.00	3,928,728.00
<b>MUNICIPIO DE ESCÁRCEGA</b>	<b>8,685,114.26</b>		<b>9,622,637.74</b>	<b>18,307,752.00</b>
CONVENIOS	8,685,114.26		9,622,637.74	18,307,752.00
<b>MUNICIPIO DE HECELCHAKÁN</b>	<b>8,819,490.87</b>		<b>8,317,299.13</b>	<b>17,136,790.00</b>
CONVENIOS	8,819,490.87		8,317,299.13	17,136,790.00
<b>MUNICIPIO DE HOPELCHÉN</b>	<b>5,692,853.16</b>		<b>8,301,662.84</b>	<b>13,994,516.00</b>
CONVENIOS	5,692,853.16		8,301,662.84	13,994,516.00
<b>MUNICIPIO DE PALIZADA</b>	<b>4,734,431.38</b>		<b>3,860,748.62</b>	<b>8,595,180.00</b>
CONVENIOS	4,734,431.38		3,860,748.62	8,595,180.00
<b>MUNICIPIO DE SEYBAPLAYA</b>	<b>3,546,843.00</b>		<b>301,683.00</b>	<b>3,848,526.00</b>

**PODER EJECUTIVO DEL ESTADO DE CAMPECHE**

**SECRETARÍA DE ADMINISTRACIÓN Y FINANZAS**

**CONVENIOS ESTATALES**

ENERO - JUNIO 2023

(Pesos)

SECTOR / PROGRAMA PRESUPUESTARIO / EJERCICIO FISCAL / FUENTE / ENTE EJECUTOR / PROYECTOS	COMPROMETIDO	DEVENGADO	PAGADO	TOTAL
CONVENIOS	3,546,843.00		301,683.00	3,848,526.00
MUNICIPIO DE TENABO	5,755,388.88		4,921,659.12	10,677,048.00
CONVENIOS	5,755,388.88		4,921,659.12	10,677,048.00
<b>EJERCICIO FISCAL 2022</b>	<b>0.00</b>	<b>0.00</b>	<b>104,232.00</b>	<b>104,232.00</b>
[C0539] - CGE-SHCP-ZOFEMAT / 2022				
(FONDO PARA LA VIGILANCIA, ADMINISTRACIÓN, MANTENIMIENTO, PRESERVACIÓN, Y LIMPIEZA DE LA ZONA FEDERAL MARÍTIMO TERRESTRE)	0.00	0.00	104,232.00	104,232.00
CAMPECHE			41,564.00	41,564.00
FONDO PARA VIGILANCIA, ADMINISTRACIÓN, MANTENIMIENTO, PRESERVACIÓN Y LIMPIEZA DE LA ZONA FEDERAL MARÍTIMO TERRESTRE DEL MUNICIPIO DE CAMPECHE 2022			41,564.00	41,564.00
1 - FONDO PARA VIGILANCIA, ADMINISTRACIÓN, MANTENIMIENTO, PRESERVACIÓN Y LIMPIEZA DE LA ZONA FEDERAL MARÍTIMO TERRESTRE DEL MUNICIPIO DE CAMPECHE 2022			41,564.00	41,564.00
CARMEN			62,668.00	62,668.00
FONDO PARA VIGILANCIA, ADMINISTRACIÓN, MANTENIMIENTO, PRESERVACIÓN Y LIMPIEZA DE LA ZONA FEDERAL MARÍTIMO TERRESTRE DEL MUNICIPIO DE CARMEN 2022			62,668.00	62,668.00
1 - FONDO PARA VIGILANCIA, ADMINISTRACIÓN, MANTENIMIENTO, PRESERVACIÓN Y LIMPIEZA DE LA ZONA FEDERAL MARÍTIMO TERRESTRE DEL MUNICIPIO DE CARMEN 2022			62,668.00	62,668.00
<b>029 - PROGRAMA DE PROTECCIÓN, CONSERVACIÓN Y VIGILANCIA DE LA BIODIVERSIDAD E IMPULSO FORESTAL COMO MEDIDA DE MITIGACIÓN DEL CAMBIO CLIMÁTICO</b>	<b>2,051,358.94</b>	<b>0.00</b>	<b>2,226,647.06</b>	<b>4,278,006.00</b>
<b>EJERCICIO FISCAL 2023</b>	<b>2,051,358.94</b>	<b>0.00</b>	<b>2,226,647.06</b>	<b>4,278,006.00</b>
[C0665] - CGE-CONAFOR-BRIGADAS RURALES-PABLO GARCÍA / 2023				
(CONVENIO DE COORDINACIÓN PARA EL PROGRAMA APOYOS PARA EL DESARROLLO FORESTAL SUSTENTABLE 2022, APOYOS BRIGADAS RURALES, PABLO GARCÍA)	100,785.20	0.00	199,214.80	300,000.00
Secretaría de Medio Ambiente, Biodiversidad, Cambio Climático y Energía	100,785.20		199,214.80	300,000.00
INTEGRACIÓN DE BRIGADAS RURALES DE MANEJO DEL FUEGO DEL PROGRAMA DESARROLLO FORESTAL SUSTENTABLE PARA BIENESTAR 2023. BRIGADA PABLO GARCÍA	100,785.20		199,214.80	300,000.00
1 - INTEGRACIÓN DE BRIGADAS RURALES DE MANEJO DEL FUEGO DEL PROGRAMA DESARROLLO FORESTAL SUSTENTABLE PARA BIENESTAR 2023. BRIGADA PABLO GARCÍA	100,785.20		199,214.80	300,000.00
[C0664] - CGE-CONAFOR-BRIGADAS RURALES-XMABEN / 2023				
(CONVENIO DE COORDINACIÓN PARA EL PROGRAMA APOYOS PARA EL DESARROLLO FORESTAL SUSTENTABLE 2022, APOYOS BRIGADAS RURALES, XMABEN)	108,156.84	0.00	191,843.16	300,000.00
Secretaría de Medio Ambiente, Biodiversidad, Cambio Climático y Energía	108,156.84		191,843.16	300,000.00
INTEGRACIÓN DE BRIGADAS RURALES DE MANEJO DEL FUEGO DEL PROGRAMA DESARROLLO FORESTAL SUSTENTABLE PARA BIENESTAR 2023. BRIGADA XMABEN	108,156.84		191,843.16	300,000.00
1 - INTEGRACIÓN DE BRIGADAS RURALES DE MANEJO DEL FUEGO DEL PROGRAMA DESARROLLO FORESTAL SUSTENTABLE PARA BIENESTAR 2023. BRIGADA XMABEN	108,156.84		191,843.16	300,000.00
[C0647] - CGE-FORESTAL-BIODIVERSIDAD / 2023				
(IMPULSO A LA PRODUCCIÓN Y DESARROLLO FORESTAL COMO MEDIDA DE MITIGACIÓN DEL CAMBIO CLIMÁTICO Y DE PROTECCIÓN, CONSERVACIÓN Y VIGILANCIA DE LA BIODIVERSIDAD)	1,842,416.90	0.00	1,835,589.10	3,678,006.00
Secretaría de Medio Ambiente, Biodiversidad, Cambio Climático y Energía	1,842,416.90		1,835,589.10	3,678,006.00
PROGRAMA DE PROTECCIÓN, CONSERVACIÓN Y VIGILANCIA DE LA BIODIVERSIDAD E IMPULSO FORESTAL COMO MEDIDA DE MITIGACIÓN DEL CAMBIO CLIMÁTICO	1,842,416.90		1,835,589.10	3,678,006.00
1 - PROGRAMA DE PROTECCIÓN, CONSERVACIÓN Y VIGILANCIA DE LA BIODIVERSIDAD E IMPULSO FORESTAL COMO MEDIDA DE MITIGACIÓN DEL CAMBIO CLIMÁTICO	1,842,416.90		1,835,589.10	3,678,006.00
<b>024 - PROGRAMA RESCATE DEL CAMPO Y VISIÓN DEL MAR</b>	<b>521,933.00</b>	<b>0.00</b>	<b>521,928.00</b>	<b>1,043,861.00</b>
<b>EJERCICIO FISCAL 2023</b>	<b>521,933.00</b>	<b>0.00</b>	<b>521,928.00</b>	<b>1,043,861.00</b>
[C0639] - CGE-SDA-COFOPECAM / 2023				
(CONVENIO DE COORDINACIÓN PARA EL DESARROLLO DE LA PROTECCIÓN SANITARIA, PREVENIR, COMBATIR Y ERRADICAR, ENFERMEDADES Y EPIDEMIAS QUE AFECTEN LA ACTIVIDAD PECURIA DEL ESTADO)	521,933.00	0.00	521,928.00	1,043,861.00
Secretaría de Desarrollo Agropecuario	521,933.00		521,928.00	1,043,861.00
CONTROL DE MOVILIZACIONES Y TRAZABILIDAD DE GANADO BOVINO EN EL ESTADO	521,933.00		521,928.00	1,043,861.00
1 - CONTROL DE MOVILIZACIONES Y TRAZABILIDAD DE GANADO BOVINO EN EL ESTADO	521,933.00		521,928.00	1,043,861.00
<b>018 - PROGRAMA DE SERVICIO DE SALUD, PREVENCIÓN Y ATENCIÓN MÉDICA</b>	<b>8,226,666.00</b>	<b>0.00</b>	<b>10,542,682.00</b>	<b>18,769,348.00</b>
<b>EJERCICIO FISCAL 2023</b>	<b>8,226,666.00</b>	<b>0.00</b>	<b>10,542,682.00</b>	<b>18,769,348.00</b>

**PODER EJECUTIVO DEL ESTADO DE CAMPECHE**

**SECRETARÍA DE ADMINISTRACIÓN Y FINANZAS**

**CONVENIOS ESTATALES**

ENERO - JUNIO 2023

(Pesos)

SECTOR / PROGRAMA PRESUPUESTARIO / EJERCICIO FISCAL / FUENTE / ENTE EJECUTOR / PROYECTOS	COMPROMETIDO	DEVENGADO	PAGADO	TOTAL
[C0641] - CGE-CGE-VIH-SIDA / 2023 (CONVENIO PARA LA EJECUCIÓN DEL PROGRAMA ESTATAL DE VIH, SIDA E ITS) Secretaría de Salud	1,921,170.00	0.00	1,933,178.00	3,854,348.00
PROGRAMA ESTATAL DE V.I.H., SIDA E ITS.	1,921,170.00		1,933,178.00	3,854,348.00
1 - PROGRAMA ESTATAL DE V.I.H., SIDA E ITS.	1,921,170.00		1,933,178.00	3,854,348.00
[C0640] - CGE-SES-COMBATE A LA POBREZA / 2023 (CONVENIO PARA LA EJECUCIÓN DEL PROGRAMA COMBATE A LA POBREZA) Secretaría de Salud	6,305,496.00	0.00	8,609,504.00	14,915,000.00
COMBATE A LA POBREZA 2023	6,305,496.00		8,609,504.00	14,915,000.00
1 - COMBATE A LA POBREZA 2023	6,305,496.00		8,609,504.00	14,915,000.00
<b>016 - PROGRAMA DE EDUCACIÓN BÁSICA Y NORMAL</b>	<b>2,246,017.00</b>	<b>0.00</b>	<b>1,248,006.00</b>	<b>3,494,023.00</b>
<b>EJERCICIO FISCAL 2023</b>	<b>2,246,017.00</b>	<b>0.00</b>	<b>1,248,006.00</b>	<b>3,494,023.00</b>
[C0662] - CGE-SEDOC-PEIB / 2023 (CONVENIO PARA LA EJECUCIÓN DEL PROGRAMA DE EDUCACIÓN INICIAL Y BÁSICA 2023) Secretaría de Educación	1,339,767.00	0.00	1,041,756.00	2,381,523.00
PROGRAMA DE EDUCACIÓN INICIAL Y BASICA (PEIB) 2023	1,339,767.00		1,041,756.00	2,381,523.00
1 - PROGRAMA DE EDUCACIÓN INICIAL Y BASICA (PEIB) 2023	1,339,767.00		1,041,756.00	2,381,523.00
[C0661] - CGE-SEDOC-EDUCACIÓN BÁSICA / 2023 (CONVENIO DE COORDINACIÓN EN MATERIA DE TRANSFERENCIA Y APLICACIÓN DE RECURSOS PARA EDUCACIÓN BÁSICA DE CALIDAD) Secretaría de Educación	700,000.00	0.00	0.00	700,000.00
EDUCACIÓN BASICA DE CALIDAD IMPARTIDA A LA POBLACIÓN DE LA ENTIDAD 2023	700,000.00			700,000.00
1 - EDUCACIÓN BASICA DE CALIDAD IMPARTIDA A LA POBLACIÓN DE LA ENTIDAD 2023	700,000.00			700,000.00
[C0660] - CGE-SEDOC-TECNOLOGÍAS DE LA EDUCACIÓN / 2023 (CONVENIO DE COORDINACIÓN EN MATERIA DE TRANSFERENCIA Y APLICACIÓN DE RECURSOS, PROGRAMA ESTATAL TECNOLOGÍAS DE LA EDUCACIÓN 2023) Secretaría de Educación	206,250.00	0.00	206,250.00	412,500.00
REALIZAR ACCIONES PARA LA IMPLEMENTACIÓN DE HERRAMIENTAS TECNOLOGICAS EN AULAS, DE PLANTELES DE EDUCACIÓN BÁSICA	206,250.00		206,250.00	412,500.00
1 - REALIZAR ACCIONES PARA LA IMPLEMENTACIÓN DE HERRAMIENTAS TECNOLOGICAS EN AULAS, DE PLANTELES DE EDUCACIÓN BÁSICA	206,250.00		206,250.00	412,500.00
<b>014 - PROGRAMA DE EDUCACIÓN MEDIA SUPERIOR, SUPERIOR Y DE FORMACIÓN PARA EL TRABAJO</b>	<b>3,880,751.00</b>	<b>0.00</b>	<b>3,938,599.00</b>	<b>7,819,350.00</b>
<b>EJERCICIO FISCAL 2023</b>	<b>3,880,751.00</b>	<b>0.00</b>	<b>3,938,599.00</b>	<b>7,819,350.00</b>
[C0656] - CGE-SEDOC-FUNDACION ORTIZ AVILA / 2023 (CONVENIO ESTATAL PARA FUNDACIÓN JOSÉ ORTIZ ÁVILA Y ANEXO 2023) Secretaría de Educación	289,275.00	0.00	347,125.00	636,400.00
FUNDACIÓN JOSÉ ORTIZ AVILA Y ANEXO 2023	289,275.00		347,125.00	636,400.00
1 - FUNDACIÓN JOSÉ ORTIZ AVILA Y ANEXO 2023	289,275.00		347,125.00	636,400.00
[C0631] - CGE-SEP-TELEBACHILLERATO / 2023 (CONVENIO DE APOYO FINANCIERO AL SERVICIO EDUCATIVO DENOMINADO TELEBACHILLERATO COMUNITARIO 2023) Secretaría de Educación	3,591,476.00	0.00	3,591,474.00	7,182,950.00
PROGRAMA TELEBACHILLERATO COMUNITARIO 2023	3,591,476.00		3,591,474.00	7,182,950.00
1 - PROGRAMA TELEBACHILLERATO COMUNITARIO 2023	3,591,476.00		3,591,474.00	7,182,950.00
<b>006 - PROGRAMA DE INCLUSIÓN Y COHESIÓN SOCIAL</b>	<b>20,362,111.00</b>	<b>0.00</b>	<b>37,513,602.00</b>	<b>57,875,713.00</b>
<b>EJERCICIO FISCAL 2023</b>	<b>20,362,111.00</b>	<b>0.00</b>	<b>37,513,602.00</b>	<b>57,875,713.00</b>
[C0663] - CGE-BIENESTAR / 2023 (CONVENIO DE TRANSFERENCIA DE RECURSOS ESTATALES PARA LA EJECUCIÓN DE PROGRAMAS DE DESARROLLO SOCIAL) Secretaría de Bienestar	20,362,111.00	0.00	37,513,602.00	57,875,713.00
APOYOS PARA LA PARTICIPACIÓN Y DESARROLLO COMUNITARIO	141,596.00		13,317,543.00	13,459,139.00
1 - APOYOS PARA LA PARTICIPACIÓN Y DESARROLLO COMUNITARIO	141,596.00		13,317,543.00	13,459,139.00
BIENESTAR CERCA DE TI	685,000.00		755,000.00	1,440,000.00

**PODER EJECUTIVO DEL ESTADO DE CAMPECHE**

**SECRETARÍA DE ADMINISTRACIÓN Y FINANZAS**


**CONVENIOS ESTATALES**

ENERO - JUNIO 2023

(Pesos)

SECTOR / PROGRAMA PRESUPUESTARIO / EJERCICIO FISCAL / FUENTE / ENTE EJECUTOR / PROYECTOS	COMPROMETIDO	DEVENGADO	PAGADO	TOTAL
1 - BIENESTAR CERCA DE TI	685,000.00		755,000.00	1,440,000.00
COMUNIDAD DE TODOS	5,202,482.00		6,590,000.00	11,792,482.00
1 - COMUNIDAD DE TODOS	5,202,482.00		6,590,000.00	11,792,482.00
ECONOMÍA FAMILIAR	2,968,957.00		7,027,476.00	9,996,433.00
1 - ECONOMÍA FAMILIAR	2,968,957.00		7,027,476.00	9,996,433.00
EVALUACIÓN DE LOS PROGRAMAS	175,000.00		175,000.00	350,000.00
1 - EVALUACIÓN DE LOS PROGRAMAS	175,000.00		175,000.00	350,000.00
FAMILIAS UNIDAS	1,405,000.00		184,918.00	1,589,918.00
1 - FAMILIAS UNIDAS	1,405,000.00		184,918.00	1,589,918.00
FORMACIÓN JAGUAR (DISTRIBUCIÓN DE APOYOS A LOS BENEFICIADOS)			628,942.00	628,942.00
1 - FORMACIÓN JAGUAR (DISTRIBUCIÓN DE APOYOS A LOS BENEFICIADOS)			628,942.00	628,942.00
PROMOTORES DEL BIENESTAR	8,181,820.00		6,818,180.00	15,000,000.00
1 - PROMOTORES DEL BIENESTAR	8,181,820.00		6,818,180.00	15,000,000.00
UNIDOS POR EL BIENESTAR	1,602,256.00		2,016,543.00	3,618,799.00
1 - UNIDOS POR EL BIENESTAR	1,602,256.00		2,016,543.00	3,618,799.00
<b>TOTALES:</b>	<b>143,328,987.12</b>	<b>0.00</b>	<b>170,917,409.88</b>	<b>314,246,397.00</b>





**CAMPECHE**  
GOBIERNO DE TODOS

# INFORMACIÓN PRESUPUESTAL DE RAMO 33



**SAFIN**  
GOBIERNO DEL ESTADO  
DE CAMPECHE

**PODER EJECUTIVO DEL ESTADO DE CAMPECHE**  
**SECRETARÍA DE ADMINISTRACIÓN Y FINANZAS**  
**RAMO 33 APORTACIONES FEDERALES PARA ENTIDADES FEDERATIVAS Y MUNICIPIOS**  
**ENERO - JUNIO 2023**  
**(Pesos)**

SECTOR / PROGRAMA PRESUPUESTARIO / EJERCICIO FISCAL / FUENTE / ENTE EJECUTOR / PROYECTOS	COMPROMETIDO	DEVENGADO	PAGADO	TOTAL
<b>RAMO 33 APORTACIONES FEDERALES PARA ENTIDADES FEDERATIVAS Y MUNICIPIOS</b>	<b>0.00</b>	<b>0.00</b>	<b>2,374,869,413.90</b>	<b>2,374,869,413.90</b>
<b>015 - FONDO DE APORTACIONES PARA LA NÓMINA EDUCATIVA Y GASTO OPERATIVO (FONE)</b>	<b>0.00</b>	<b>0.00</b>	<b>2,374,869,413.90</b>	<b>2,374,869,413.90</b>
<b>EJERCICIO FISCAL 2023</b>	<b>0.00</b>	<b>0.00</b>	<b>2,374,869,413.90</b>	<b>2,374,869,413.90</b>
<b>SECRETARÍA DE EDUCACIÓN</b>			<b>2,374,869,413.90</b>	<b>2,374,869,413.90</b>
ALIMENTOS Y UTENSILIOS			5,609,049.76	5,609,049.76
COMBUSTIBLES, LUBRICANTES Y ADITIVOS			1,503,482.28	1,503,482.28
HERRAMIENTAS, REFACCIONES Y ACCESORIOS MENORES			48,031.45	48,031.45
MATERIALES DE ADMINISTRACION, EMISION DE DOCUMENTOS Y ARTICULOS OFICIALES			720,744.70	720,744.70
MATERIALES Y ARTICULOS DE CONSTRUCCION Y DE REPARACIÓN			40,350.69	40,350.69
OTRAS PRESTACIONES SOCIALES Y ECONOMICAS			46,478,633.17	46,478,633.17
OTROS SERVICIOS GENERALES			72,644.00	72,644.00
PAGO DE ESTIMULOS A SERVIDORES PUBLICOS			156,631,525.06	156,631,525.06
PRODUCTOS QUIMICOS, FARMACEUTICOS Y DE LABORATORIO			15,200.78	15,200.78
REMUNERACIONES ADICIONALES Y ESPECIALES			505,085,915.96	505,085,915.96
REMUNERACIONES AL PERSONAL DE CARACTER PERMANENTE			1,386,745,695.34	1,386,745,695.34
REMUNERACIONES AL PERSONAL DE CARACTER TRANSITORIO			2,959,486.32	2,959,486.32
SEGURIDAD SOCIAL			218,743,338.65	218,743,338.65
SERVICIOS BÁSICOS			33,423,574.98	33,423,574.98
SERVICIOS DE ARRENDAMIENTO			5,149,383.72	5,149,383.72
SERVICIOS DE COMUNICACIÓN SOCIAL Y PUBLICIDAD			117,999.84	117,999.84
SERVICIOS DE INSTALACION, REPARACION, MANTENIMIENTO Y CONSERVACION			4,893,082.55	4,893,082.55
SERVICIOS DE TRASLADO Y VIATICOS			558,422.98	558,422.98
SERVICIOS FINANCIEROS, BANCARIOS Y COMERCIALES			215,237.22	215,237.22
SERVICIOS OFICIALES			1,306,691.93	1,306,691.93
SERVICIOS PROFESIONALES, CIENTIFICOS, TECNICOS Y OTROS SERVICIOS			4,278,689.06	4,278,689.06
VESTUARIO, BLANCOS, PRENDAS DE PROTECCION Y ARTICULOS DEPORTIVOS			272,233.46	272,233.46
<b>TOTALES:</b>	<b>0.00</b>	<b>0.00</b>	<b>2,374,869,413.90</b>	<b>2,374,869,413.90</b>

**PODER EJECUTIVO DEL ESTADO DE CAMPECHE**  
**SECRETARÍA DE ADMINISTRACIÓN Y FINANZAS**  
**RAMO 33 APORTACIONES FEDERALES PARA ENTIDADES FEDERATIVAS Y MUNICIPIOS**  
**ENERO - JUNIO 2023**  
**(Pesos)**

SECTOR / PROGRAMA PRESUPUESTARIO / EJERCICIO FISCAL / FUENTE / ENTE EJECUTOR / PROYECTOS	COMPROMETIDO	DEVENGADO	PAGADO	TOTAL
<b>RAMO 33 APORTACIONES FEDERALES PARA ENTIDADES FEDERATIVAS Y MUNICIPIOS</b>	<b>1,101,699,732.93</b>	<b>0.00</b>	<b>963,807,955.78</b>	<b>2,065,507,688.71</b>
<b>055 - FONDO DE APORTACIONES PARA LOS SERVICIOS DE SALUD (FASSA)</b>	<b>1,101,699,732.93</b>	<b>0.00</b>	<b>963,807,955.78</b>	<b>2,065,507,688.71</b>
<b>EJERCICIO FISCAL 2023</b>	<b>1,101,699,732.93</b>	<b>0.00</b>	<b>959,230,437.07</b>	<b>2,060,930,170.00</b>
[FFA0610] - FASSA / 2023	1,101,699,732.93	0.00	959,230,437.07	2,060,930,170.00
(FONDO DE APORTACIONES PARA LOS SERVICIOS DE SALUD)				
Instituto de Servicios Descentralizados de Salud Pública del Estado de Campeche (INDESALUD)	1,101,699,732.93		959,230,437.07	2,060,930,170.00
FONDO DE APORTACIONES PARA LOS SERVICIOS DE SALUD (FASSA).	1,101,699,732.93		959,230,437.07	2,060,930,170.00
1 - FONDO DE APORTACIONES PARA LOS SERVICIOS DE SALUD (FASSA)	1,090,707,326.01		952,222,843.99	2,042,930,170.00
2 - FONDO DE APORTACIONES PARA LOS SERVICIOS DE SALUD (INGRESOS VIRTUALES)	10,992,406.92		7,007,593.08	18,000,000.00
<b>EJERCICIO FISCAL 2022</b>	<b>0.00</b>	<b>0.00</b>	<b>4,577,518.71</b>	<b>4,577,518.71</b>
[FFA0502] - FASSA / 2022	0.00	0.00	4,577,518.71	4,577,518.71
(FONDO DE APORTACIONES PARA LOS SERVICIOS DE SALUD)				
Instituto de Servicios Descentralizados de Salud Pública del Estado de Campeche (INDESALUD)			4,577,518.71	4,577,518.71
FONDO DE APORTACIONES PARA LOS SERVICIOS DE SALUD (FASSA 2022)			4,577,518.71	4,577,518.71
3 - FONDO DE APORTACIONES PARA LOS SERVICIOS DE SALUD (INGRESOS VIRTUALES)			4,577,518.71	4,577,518.71
<b>TOTALES:</b>	<b>1,101,699,732.93</b>	<b>0.00</b>	<b>963,807,955.78</b>	<b>2,065,507,688.71</b>

**PODER EJECUTIVO DEL ESTADO DE CAMPECHE**

**SECRETARÍA DE ADMINISTRACIÓN Y FINANZAS**

**RAMO 33 APORTACIONES FEDERALES PARA ENTIDADES FEDERATIVAS Y MUNICIPIOS**

ENERO - JUNIO 2023

(Pesos)

SECTOR / PROGRAMA PRESUPUESTARIO / EJERCICIO FISCAL / FUENTE / ENTE EJECUTOR / PROYECTOS	COMPROMETIDO	DEVENGADO	PAGADO	TOTAL
<b>RAMO 33 APORTACIONES FEDERALES PARA ENTIDADES FEDERATIVAS Y MUNICIPIOS</b>	<b>499,895,772.51</b>	<b>0.00</b>	<b>762,003,096.08</b>	<b>1,261,898,868.59</b>
<b>062 - FONDO DE APORTACIONES PARA INFRAESTRUCTURA SOCIAL MUNICIPAL (FAISM)</b>	<b>492,767,241.00</b>	<b>0.00</b>	<b>739,150,866.00</b>	<b>1,231,918,107.00</b>
<b>EJERCICIO FISCAL 2023</b>	<b>492,767,241.00</b>	<b>0.00</b>	<b>739,150,866.00</b>	<b>1,231,918,107.00</b>
[FFA0614] - FAISMUN / 2023 (FONDO DE APORTACIONES PARA LA INFRAESTRUCTURA SOCIAL MUNICIPAL Y DE LAS DEMARCACIONES TERRITORIALES DEL DISTRITO FEDERAL)	492,767,241.00	0.00	739,150,866.00	1,231,918,107.00
<b>CALAKMUL</b>	<b>50,824,768.00</b>		<b>76,237,146.00</b>	<b>127,061,914.00</b>
FONDO DE APORTACIONES PARA LA INFRAESTRUCTURA SOCIAL MUNICIPAL ( FAISMUN)	50,824,768.00		76,237,146.00	127,061,914.00
CALAKMUL				
1 - FONDO DE APORTACIONES PARA LA INFRAESTRUCTURA SOCIAL MUNICIPAL ( FAISMUN)	50,824,768.00		76,237,146.00	127,061,914.00
CALAKMUL				
<b>CALKINÍ</b>	<b>33,367,499.00</b>		<b>50,051,250.00</b>	<b>83,418,749.00</b>
FONDO DE APORTACIONES PARA LA INFRAESTRUCTURA SOCIAL MUNICIPAL ( FAISMUN)	33,367,499.00		50,051,250.00	83,418,749.00
CALKINÍ				
1 - FONDO DE APORTACIONES PARA LA INFRAESTRUCTURA SOCIAL MUNICIPAL ( FAISMUN)	33,367,499.00		50,051,250.00	83,418,749.00
CALKINÍ				
<b>CAMPECHE</b>	<b>50,183,455.00</b>		<b>75,275,184.00</b>	<b>125,458,639.00</b>
FONDO DE APORTACIONES PARA LA INFRAESTRUCTURA SOCIAL MUNICIPAL ( FAISMUN)	50,183,455.00		75,275,184.00	125,458,639.00
CAMPECHE				
1 - FONDO DE APORTACIONES PARA LA INFRAESTRUCTURA SOCIAL MUNICIPAL ( FAISMUN)	50,183,455.00		75,275,184.00	125,458,639.00
CAMPECHE				
<b>CANDELARIA</b>	<b>69,380,600.00</b>		<b>104,070,894.00</b>	<b>173,451,494.00</b>
FONDO DE APORTACIONES PARA LA INFRAESTRUCTURA SOCIAL MUNICIPAL (FAISMUN)	69,380,600.00		104,070,894.00	173,451,494.00
CANDELARIA				
1 - FONDO DE APORTACIONES PARA LA INFRAESTRUCTURA SOCIAL MUNICIPAL (FAISMUN)	69,380,600.00		104,070,894.00	173,451,494.00
CANDELARIA				
<b>CARMEN</b>	<b>73,593,989.00</b>		<b>110,390,982.00</b>	<b>183,984,971.00</b>
FONDO DE APORTACIONES PARA LA INFRAESTRUCTURA SOCIAL MUNICIPAL (FAISMUN)	73,593,989.00		110,390,982.00	183,984,971.00
CARMEN				
1 - FONDO DE APORTACIONES PARA LA INFRAESTRUCTURA SOCIAL MUNICIPAL (FAISMUN)	73,593,989.00		110,390,982.00	183,984,971.00
CARMEN				
<b>CHAMPOTÓN</b>	<b>41,740,768.00</b>		<b>62,611,152.00</b>	<b>104,351,920.00</b>
FONDO DE APORTACIONES PARA LA INFRAESTRUCTURA SOCIAL MUNICIPAL (FAISMUN)	41,740,768.00		62,611,152.00	104,351,920.00
CHAMPOTÓN				
1 - FONDO DE APORTACIONES PARA LA INFRAESTRUCTURA SOCIAL MUNICIPAL (FAISMUN)	41,740,768.00		62,611,152.00	104,351,920.00
CHAMPOTÓN				
<b>DZITBALCHÉ</b>	<b>12,963,258.00</b>		<b>19,444,884.00</b>	<b>32,408,142.00</b>
FONDO DE APORTACIONES PARA LA INFRAESTRUCTURA SOCIAL MUNICIPAL (FAISMUN)	12,963,258.00		19,444,884.00	32,408,142.00
DZITBALCHÉ				
1 - FONDO DE APORTACIONES PARA LA INFRAESTRUCTURA SOCIAL MUNICIPAL (FAISMUN)	12,963,258.00		19,444,884.00	32,408,142.00
DZITBALCHÉ				
<b>ESCÁRCEGA</b>	<b>55,807,809.00</b>		<b>83,711,718.00</b>	<b>139,519,527.00</b>
FONDO DE APORTACIONES PARA LA INFRAESTRUCTURA SOCIAL MUNICIPAL (FAISMUN)	55,807,809.00		83,711,718.00	139,519,527.00
ESCÁRCEGA				
1 - FONDO DE APORTACIONES PARA LA INFRAESTRUCTURA SOCIAL MUNICIPAL (FAISMUN)	55,807,809.00		83,711,718.00	139,519,527.00
ESCÁRCEGA				
<b>HECELCHAKÁN</b>	<b>23,844,340.00</b>		<b>35,766,516.00</b>	<b>59,610,856.00</b>
FONDO DE APORTACIONES PARA LA INFRAESTRUCTURA SOCIAL MUNICIPAL (FAISMUN)	23,844,340.00		35,766,516.00	59,610,856.00
HECELCHAKÁN				
1 - FONDO DE APORTACIONES PARA LA INFRAESTRUCTURA SOCIAL MUNICIPAL (FAISMUN)	23,844,340.00		35,766,516.00	59,610,856.00
HECELCHAKÁN				
<b>HOPELCHÉN</b>	<b>46,193,625.00</b>		<b>69,290,436.00</b>	<b>115,484,061.00</b>
FONDO DE APORTACIONES PARA LA INFRAESTRUCTURA SOCIAL MUNICIPAL (FAISMUN)	46,193,625.00		69,290,436.00	115,484,061.00
HOPELCHÉN				

**PODER EJECUTIVO DEL ESTADO DE CAMPECHE**

**SECRETARÍA DE ADMINISTRACIÓN Y FINANZAS**

**RAMO 33 APORTACIONES FEDERALES PARA ENTIDADES FEDERATIVAS Y MUNICIPIOS**

ENERO - JUNIO 2023

(Pesos)

SECTOR / PROGRAMA PRESUPUESTARIO / EJERCICIO FISCAL / FUENTE / ENTE EJECUTOR / PROYECTOS	COMPROMETIDO	DEVENGADO	PAGADO	TOTAL
1 - FONDO DE APORTACIONES PARA LA INFRAESTRUCTURA SOCIAL MUNICIPAL (FAISMUN) HOPELCHÉN	46,193,625.00		69,290,436.00	115,484,061.00
<b>PALIZADA</b>	<b>14,629,521.00</b>		<b>21,944,286.00</b>	<b>36,573,807.00</b>
FONDO DE APORTACIONES PARA LA INFRAESTRUCTURA SOCIAL MUNICIPAL (FAISMUN) PALIZADA	14,629,521.00		21,944,286.00	36,573,807.00
1 - FONDO DE APORTACIONES PARA LA INFRAESTRUCTURA SOCIAL MUNICIPAL (FAISMUN) PALIZADA	14,629,521.00		21,944,286.00	36,573,807.00
<b>SEYBAPLAYA</b>	<b>8,168,205.00</b>		<b>12,252,306.00</b>	<b>20,420,511.00</b>
FONDO DE APORTACIONES PARA LA INFRAESTRUCTURA SOCIAL MUNICIPAL (FAISMUN) SEYBAPLAYA	8,168,205.00		12,252,306.00	20,420,511.00
1 - FONDO DE APORTACIONES PARA LA INFRAESTRUCTURA SOCIAL MUNICIPAL (FAISMUN) SEYBAPLAYA	8,168,205.00		12,252,306.00	20,420,511.00
<b>TENABO</b>	<b>12,069,404.00</b>		<b>18,104,112.00</b>	<b>30,173,516.00</b>
FONDO DE APORTACIONES PARA LA INFRAESTRUCTURA SOCIAL MUNICIPAL (FAISMUN) TENABO	12,069,404.00		18,104,112.00	30,173,516.00
1 - FONDO DE APORTACIONES PARA LA INFRAESTRUCTURA SOCIAL MUNICIPAL (FAISMUN) TENABO	12,069,404.00		18,104,112.00	30,173,516.00
<b>026 - FONDO DE INFRAESTRUCTURA SOCIAL ESTATAL (FISE)</b>	<b>7,128,531.51</b>	<b>0.00</b>	<b>22,852,230.08</b>	<b>29,980,761.59</b>
<b>EJERCICIO FISCAL 2023</b>	<b>7,128,531.51</b>	<b>0.00</b>	<b>21,295,863.88</b>	<b>28,424,395.39</b>
[FFA0630] - FISE / 2023	7,128,531.51	0.00	21,295,863.88	28,424,395.39
(FONDO DE INFRAESTRUCTURA SOCIAL PARA LA ENTIDADES)				
Instituto de Servicios Descentralizados de Salud Pública del Estado de Campeche (INDESALUD)			6,581,431.63	6,581,431.63
EQUIPAMIENTO DE LA UNIDAD MÉDICA CENTRO ESTATAL DE ONCOLOGÍA, COLONIA LAS FLORES, LOCALIDAD SAN FRANCISCO DE CAMPECHE, MUNICIPIO DE CAMPECHE.			363,805.84	363,805.84
1 - EQUIPAMIENTO DE LA UNIDAD MÉDICA CENTRO ESTATAL DE ONCOLOGÍA, COLONIA LAS FLORES, LOCALIDAD SAN FRANCISCO DE CAMPECHE, MUNICIPIO DE CAMPECHE			363,805.84	363,805.84
MANTENIMIENTO DEL HOSPITAL GENERAL DE ESPECIALIDADES DR. JAVIER BUENFIL OSORIO, COLONIA LAS FLORES, LOCALIDAD SAN FRANCISCO DE CAMPECHE, MUNICIPIO DE CAMPECHE			6,217,625.79	6,217,625.79
1 - MANTENIMIENTO DEL HOSPITAL GENERAL DE ESPECIALIDADES DR. JAVIER BUENFIL OSORIO, COLONIA LAS FLORES, LOCALIDAD SAN FRANCISCO DE CAMPECHE, MUNICIPIO DE CAMPECHE			6,217,625.79	6,217,625.79
<b>Secretaría de Desarrollo Agropecuario</b>	<b>7,128,531.51</b>		<b>14,714,432.25</b>	<b>21,842,963.76</b>
REHABILITACIÓN DE CAMINO SACA COSECHAS EN LA LOCALIDAD DE CANCABCHÉN, MUNICIPIO DE HOPELCHÉN	1,020,206.49		1,020,206.49	2,040,412.98
1 - REHABILITACIÓN DE CAMINO SACA COSECHAS EN LA LOCALIDAD DE CANCABCHÉN, MUNICIPIO DE HOPELCHÉN	1,020,206.49		1,020,206.49	2,040,412.98
REHABILITACIÓN DE CAMINO SACA COSECHAS EN LA LOCALIDAD DE DZOTCHÉN, MUNICIPIO DE HECELCHAKÁN			1,164,462.43	1,164,462.43
1 - REHABILITACIÓN DE CAMINO SACA COSECHAS EN LA LOCALIDAD DE DZOTCHÉN, MUNICIPIO DE HECELCHAKÁN			1,164,462.43	1,164,462.43
REHABILITACIÓN DE CAMINO SACA COSECHAS EN LA LOCALIDAD DE KOMCHEN, MUNICIPIO DE HOPELCHÉN.	873,611.37		873,611.38	1,747,222.75
1 - REHABILITACIÓN DE CAMINO SACA COSECHAS EN LA LOCALIDAD DE KOMCHEN, MUNICIPIO DE HOPELCHÉN.	873,611.37		873,611.38	1,747,222.75
REHABILITACIÓN DE CAMINO SACA COSECHAS EN LA LOCALIDAD DE LA LIBERTAD, MUNICIPIO DE CAMPECHE	660,123.59		660,123.59	1,320,247.18
1 - REHABILITACIÓN DE CAMINO SACA COSECHAS EN LA LOCALIDAD DE LA LIBERTAD, MUNICIPIO DE CAMPECHE	660,123.59		660,123.59	1,320,247.18
REHABILITACIÓN DE CAMINO SACA COSECHAS EN LA LOCALIDAD DE LICENCIADO GUSTAVO DÍAZ ORDAZ, MUNICIPIO DE CARMEN			1,163,656.95	1,163,656.95
1 - REHABILITACIÓN DE CAMINO SACA COSECHAS EN LA LOCALIDAD DE LICENCIADO GUSTAVO DÍAZ ORDAZ, MUNICIPIO DE CARMEN			1,163,656.95	1,163,656.95
REHABILITACIÓN DE CAMINO SACA COSECHAS EN LA LOCALIDAD DE MAMANTEL, MUNICIPIO DE CARMEN	581,828.47		581,828.48	1,163,656.95
1 - REHABILITACIÓN DE CAMINO SACA COSECHAS EN LA LOCALIDAD DE MAMANTEL, MUNICIPIO DE CARMEN	581,828.47		581,828.48	1,163,656.95

**PODER EJECUTIVO DEL ESTADO DE CAMPECHE**

**SECRETARÍA DE ADMINISTRACIÓN Y FINANZAS**

**RAMO 33 APORTACIONES FEDERALES PARA ENTIDADES FEDERATIVAS Y MUNICIPIOS**

ENERO - JUNIO 2023

(Pesos)

SECTOR / PROGRAMA PRESUPUESTARIO / EJERCICIO FISCAL / FUENTE / ENTE EJECUTOR / PROYECTOS	COMPROMETIDO	DEVENGADO	PAGADO	TOTAL
REHABILITACIÓN DE CAMINO SACA COSECHAS EN LA LOCALIDAD DE NUNKINÍ, MUNICIPIO DE CALKINÍ	225,140.23		939,147.32	1,164,287.55
1 - REHABILITACIÓN DE CAMINO SACA COSECHAS EN LA LOCALIDAD DE NUNKINÍ, MUNICIPIO DE CALKINÍ	225,140.23		939,147.32	1,164,287.55
REHABILITACIÓN DE CAMINO SACA COSECHAS EN LA LOCALIDAD DE PAKCHÉN, MUNICIPIO DE HOPELCHÉN.	582,407.37		582,407.38	1,164,814.75
1 - REHABILITACIÓN DE CAMINO SACA COSECHAS EN LA LOCALIDAD DE PAKCHÉN, MUNICIPIO DE HOPELCHÉN.	582,407.37		582,407.38	1,164,814.75
REHABILITACIÓN DE CAMINO SACA COSECHAS EN LA LOCALIDAD DE SAN JOSÉ DE LAS MONTAÑAS, MUNICIPIO DE CANDELARIA	343,340.72		2,276,258.28	2,619,599.00
1 - REHABILITACIÓN DE CAMINO SACA COSECHAS EN LA LOCALIDAD DE SAN JOSÉ DE LAS MONTAÑAS, MUNICIPIO DE CANDELARIA	343,340.72		2,276,258.28	2,619,599.00
REHABILITACIÓN DE CAMINO SACA COSECHAS EN LA LOCALIDAD DE TINÚN, MUNICIPIO DE TENABO			1,152,998.28	1,152,998.28
1 - REHABILITACIÓN DE CAMINO SACA COSECHAS EN LA LOCALIDAD DE TINÚN, MUNICIPIO DE TENABO			1,152,998.28	1,152,998.28
REHABILITACIÓN DE CAMINO SACA COSECHAS EN LA LOCALIDAD DE VILLA MADERO, EN EL MUNICIPIO DE SEYBAPLAYA	237.06		1,458,095.44	1,458,332.50
1 - REHABILITACIÓN DE CAMINO SACA COSECHAS EN LA LOCALIDAD DE VILLA MADERO, EN EL MUNICIPIO DE SEYBAPLAYA	237.06		1,458,095.44	1,458,332.50
REHABILITACIÓN DE CAMINO SACA COSECHAS EN LA LOCALIDAD DE XCULOC, EN EL MUNICIPIO DE HOPELCHÉN.	874,329.91		874,329.91	1,748,659.82
1 - REHABILITACIÓN DE CAMINO SACA COSECHAS EN LA LOCALIDAD DE XCULOC, EN EL MUNICIPIO DE HOPELCHÉN.	874,329.91		874,329.91	1,748,659.82
REHABILITACIÓN DE CAMINO SACA COSECHAS EN LA LOCALIDAD DE XCUPI, MUNICIPIO DE HOPELCHÉN.	1,238,483.67		1,238,483.68	2,476,967.35
1 - REHABILITACIÓN DE CAMINO SACA COSECHAS EN LA LOCALIDAD DE XCUPI, MUNICIPIO DE HOPELCHÉN.	1,238,483.67		1,238,483.68	2,476,967.35
REHABILITACIÓN DE CAMINO SACA COSECHAS EN LA LOCALIDAD DE XMABEN, MUNICIPIO DE HOPELCHÉN	728,822.63		728,822.64	1,457,645.27
1 - REHABILITACIÓN DE CAMINO SACA COSECHAS EN LA LOCALIDAD DE XMABEN, MUNICIPIO DE HOPELCHÉN	728,822.63		728,822.64	1,457,645.27
<b>EJERCICIO FISCAL 2022</b>	<b>0.00</b>	<b>0.00</b>	<b>1,556,366.20</b>	<b>1,556,366.20</b>
<b>[FFA0523] - FISE / 2022</b>	<b>0.00</b>	<b>0.00</b>	<b>1,556,366.20</b>	<b>1,556,366.20</b>
<b>(FONDO DE INFRAESTRUCTURA SOCIAL PARA LA ENTIDADES)</b>				
<b>Secretaria de Bienestar</b>			<b>1,556,366.20</b>	<b>1,556,366.20</b>
EQUIPAMIENTO DE ESTUFA ECOLÓGICA EN EL MUNICIPIO DE CALKINÍ, LOCALIDAD BÉCAL			127,571.00	127,571.00
2 - EQUIPAMIENTO DE ESTUFA ECOLÓGICA EN EL MUNICIPIO DE CALKINÍ, LOCALIDAD BÉCAL			127,571.00	127,571.00
EQUIPAMIENTO DE ESTUFA ECOLÓGICA EN EL MUNICIPIO DE CALKINÍ, LOCALIDAD NUNKINÍ			127,571.00	127,571.00
2 - EQUIPAMIENTO DE ESTUFA ECOLÓGICA EN EL MUNICIPIO DE CALKINÍ, LOCALIDAD NUNKINÍ			127,571.00	127,571.00
EQUIPAMIENTO DE ESTUFA ECOLÓGICA EN EL MUNICIPIO DE CANDELARIA, LOCALIDAD 2 HERMANOS			7,654.26	7,654.26
2 - EQUIPAMIENTO DE ESTUFA ECOLÓGICA EN EL MUNICIPIO DE CANDELARIA, LOCALIDAD 2 HERMANOS			7,654.26	7,654.26
EQUIPAMIENTO DE ESTUFA ECOLÓGICA EN EL MUNICIPIO DE CANDELARIA, LOCALIDAD EL CAPULÍN			5,102.84	5,102.84
2 - EQUIPAMIENTO DE ESTUFA ECOLÓGICA EN EL MUNICIPIO DE CANDELARIA, LOCALIDAD EL CAPULÍN			5,102.84	5,102.84
EQUIPAMIENTO DE ESTUFA ECOLÓGICA EN EL MUNICIPIO DE CANDELARIA, LOCALIDAD EL ESCONDIDO			10,205.68	10,205.68
2 - EQUIPAMIENTO DE ESTUFA ECOLÓGICA EN EL MUNICIPIO DE CANDELARIA, LOCALIDAD EL ESCONDIDO			10,205.68	10,205.68
EQUIPAMIENTO DE ESTUFA ECOLÓGICA EN EL MUNICIPIO DE CANDELARIA, LOCALIDAD EL NARANJO			12,757.10	12,757.10
2 - EQUIPAMIENTO DE ESTUFA ECOLÓGICA EN EL MUNICIPIO DE CANDELARIA, LOCALIDAD EL NARANJO			12,757.10	12,757.10

**PODER EJECUTIVO DEL ESTADO DE CAMPECHE**

**SECRETARÍA DE ADMINISTRACIÓN Y FINANZAS**

**RAMO 33 APORTACIONES FEDERALES PARA ENTIDADES FEDERATIVAS Y MUNICIPIOS**

ENERO - JUNIO 2023

(Pesos)

SECTOR / PROGRAMA PRESUPUESTARIO / EJERCICIO FISCAL / FUENTE / ENTE EJECUTOR / PROYECTOS	COMPROMETIDO	DEVENGADO	PAGADO	TOTAL
EQUIPAMIENTO DE ESTUFA ECOLÓGICA EN EL MUNICIPIO DE CANDELARIA, LOCALIDAD EL RAMONAL II			7,654.26	7,654.26
2 - EQUIPAMIENTO DE ESTUFA ECOLÓGICA EN EL MUNICIPIO DE CANDELARIA, LOCALIDAD EL RAMONAL II			7,654.26	7,654.26
EQUIPAMIENTO DE ESTUFA ECOLÓGICA EN EL MUNICIPIO DE CANDELARIA, LOCALIDAD EL SACRIFICIO			7,654.26	7,654.26
2 - EQUIPAMIENTO DE ESTUFA ECOLÓGICA EN EL MUNICIPIO DE CANDELARIA, LOCALIDAD EL SACRIFICIO			7,654.26	7,654.26
EQUIPAMIENTO DE ESTUFA ECOLÓGICA EN EL MUNICIPIO DE CANDELARIA, LOCALIDAD FRANCISCO VILLA			38,271.30	38,271.30
2 - EQUIPAMIENTO DE ESTUFA ECOLÓGICA EN EL MUNICIPIO DE CANDELARIA, LOCALIDAD FRANCISCO VILLA			38,271.30	38,271.30
EQUIPAMIENTO DE ESTUFA ECOLÓGICA EN EL MUNICIPIO DE CANDELARIA, LOCALIDAD LA CALZADA			10,205.68	10,205.68
2 - EQUIPAMIENTO DE ESTUFA ECOLÓGICA EN EL MUNICIPIO DE CANDELARIA, LOCALIDAD LA CALZADA			10,205.68	10,205.68
EQUIPAMIENTO DE ESTUFA ECOLÓGICA EN EL MUNICIPIO DE CANDELARIA, LOCALIDAD LA ESPERANZA			7,654.26	7,654.26
2 - EQUIPAMIENTO DE ESTUFA ECOLÓGICA EN EL MUNICIPIO DE CANDELARIA, LOCALIDAD LA ESPERANZA			7,654.26	7,654.26
EQUIPAMIENTO DE ESTUFA ECOLÓGICA EN EL MUNICIPIO DE CANDELARIA, LOCALIDAD LA FLORIDA TRES			7,654.26	7,654.26
2 - EQUIPAMIENTO DE ESTUFA ECOLÓGICA EN EL MUNICIPIO DE CANDELARIA, LOCALIDAD LA FLORIDA TRES			7,654.26	7,654.26
EQUIPAMIENTO DE ESTUFA ECOLÓGICA EN EL MUNICIPIO DE CANDELARIA, LOCALIDAD LAGUNA DE ORO			38,271.30	38,271.30
2 - EQUIPAMIENTO DE ESTUFA ECOLÓGICA EN EL MUNICIPIO DE CANDELARIA, LOCALIDAD LAGUNA DE ORO			38,271.30	38,271.30
EQUIPAMIENTO DE ESTUFA ECOLÓGICA EN EL MUNICIPIO DE CANDELARIA, LOCALIDAD LAS PALMITAS			10,205.68	10,205.68
2 - EQUIPAMIENTO DE ESTUFA ECOLÓGICA EN EL MUNICIPIO DE CANDELARIA, LOCALIDAD LAS PALMITAS			10,205.68	10,205.68
EQUIPAMIENTO DE ESTUFA ECOLÓGICA EN EL MUNICIPIO DE CANDELARIA, LOCALIDAD LOS CUATRO HERMANOS			5,102.84	5,102.84
2 - EQUIPAMIENTO DE ESTUFA ECOLÓGICA EN EL MUNICIPIO DE CANDELARIA, LOCALIDAD LOS CUATRO HERMANOS			5,102.84	5,102.84
EQUIPAMIENTO DE ESTUFA ECOLÓGICA EN EL MUNICIPIO DE CANDELARIA, LOCALIDAD NUEVAS DELICIAS I			40,822.72	40,822.72
2 - EQUIPAMIENTO DE ESTUFA ECOLÓGICA EN EL MUNICIPIO DE CANDELARIA, LOCALIDAD NUEVAS DELICIAS I			40,822.72	40,822.72
EQUIPAMIENTO DE ESTUFA ECOLÓGICA EN EL MUNICIPIO DE CANDELARIA, LOCALIDAD NUEVO COAHUILA			17,859.94	17,859.94
2 - EQUIPAMIENTO DE ESTUFA ECOLÓGICA EN EL MUNICIPIO DE CANDELARIA, LOCALIDAD NUEVO COAHUILA			17,859.94	17,859.94
EQUIPAMIENTO DE ESTUFA ECOLÓGICA EN EL MUNICIPIO DE CANDELARIA, LOCALIDAD SAN ANTONIO			10,205.68	10,205.68
2 - EQUIPAMIENTO DE ESTUFA ECOLÓGICA EN EL MUNICIPIO DE CANDELARIA, LOCALIDAD SAN ANTONIO			10,205.68	10,205.68
EQUIPAMIENTO DE ESTUFA ECOLÓGICA EN EL MUNICIPIO DE CANDELARIA, LOCALIDAD SAN JULIAN			7,654.26	7,654.26
2 - EQUIPAMIENTO DE ESTUFA ECOLÓGICA EN EL MUNICIPIO DE CANDELARIA, LOCALIDAD SAN JULIAN			7,654.26	7,654.26
EQUIPAMIENTO DE ESTUFA ECOLÓGICA EN EL MUNICIPIO DE CANDELARIA, LOCALIDAD SAN MIGUEL			10,205.68	10,205.68
2 - EQUIPAMIENTO DE ESTUFA ECOLÓGICA EN EL MUNICIPIO DE CANDELARIA, LOCALIDAD SAN MIGUEL			10,205.68	10,205.68
EQUIPAMIENTO DE ESTUFA ECOLÓGICA EN EL MUNICIPIO DE CARMEN, LOCALIDAD ADOLFO LÓPEZ MATEOS			51,028.40	51,028.40

**PODER EJECUTIVO DEL ESTADO DE CAMPECHE**

**SECRETARÍA DE ADMINISTRACIÓN Y FINANZAS**

**RAMO 33 APORTACIONES FEDERALES PARA ENTIDADES FEDERATIVAS Y MUNICIPIOS**

ENERO - JUNIO 2023

(Pesos)

SECTOR / PROGRAMA PRESUPUESTARIO / EJERCICIO FISCAL / FUENTE / ENTE EJECUTOR / PROYECTOS	COMPROMETIDO	DEVENGADO	PAGADO	TOTAL
2 - EQUIPAMIENTO DE ESTUFA ECOLÓGICA EN EL MUNICIPIO DE CARMEN, LOCALIDAD ADOLFO LÓPEZ MATEOS			51,028.40	51,028.40
EQUIPAMIENTO DE ESTUFA ECOLÓGICA EN EL MUNICIPIO DE CARMEN, LOCALIDAD COLONIA EMILIANO ZAPATA			76,542.60	76,542.60
2 - EQUIPAMIENTO DE ESTUFA ECOLÓGICA EN EL MUNICIPIO DE CARMEN, LOCALIDAD COLONIA EMILIANO ZAPATA			76,542.60	76,542.60
EQUIPAMIENTO DE ESTUFA ECOLÓGICA EN EL MUNICIPIO DE CARMEN, LOCALIDAD CONQUISTA CAMPESINA			20,411.36	20,411.36
2 - EQUIPAMIENTO DE ESTUFA ECOLÓGICA EN EL MUNICIPIO DE CARMEN, LOCALIDAD CONQUISTA CAMPESINA			20,411.36	20,411.36
EQUIPAMIENTO DE ESTUFA ECOLÓGICA EN EL MUNICIPIO DE CARMEN, LOCALIDAD IGNACIO GUTIÉRREZ			35,719.88	35,719.88
2 - EQUIPAMIENTO DE ESTUFA ECOLÓGICA EN EL MUNICIPIO DE CARMEN, LOCALIDAD IGNACIO GUTIÉRREZ			35,719.88	35,719.88
EQUIPAMIENTO DE ESTUFA ECOLÓGICA EN EL MUNICIPIO DE CARMEN, LOCALIDAD OJO DE AGUA			22,962.78	22,962.78
2 - EQUIPAMIENTO DE ESTUFA ECOLÓGICA EN EL MUNICIPIO DE CARMEN, LOCALIDAD OJO DE AGUA			22,962.78	22,962.78
EQUIPAMIENTO DE ESTUFA ECOLÓGICA EN EL MUNICIPIO DE CARMEN, LOCALIDAD OXCABAL			38,271.30	38,271.30
2 - EQUIPAMIENTO DE ESTUFA ECOLÓGICA EN EL MUNICIPIO DE CARMEN, LOCALIDAD OXCABAL			38,271.30	38,271.30
EQUIPAMIENTO DE ESTUFA ECOLÓGICA EN EL MUNICIPIO DE CARMEN, LOCALIDAD PITAL VIEJO			40,822.72	40,822.72
2 - EQUIPAMIENTO DE ESTUFA ECOLÓGICA EN EL MUNICIPIO DE CARMEN, LOCALIDAD PITAL VIEJO			40,822.72	40,822.72
EQUIPAMIENTO DE ESTUFA ECOLÓGICA EN EL MUNICIPIO DE CARMEN, LOCALIDAD RIBERA ALTA SAN FRANCISCO			12,757.10	12,757.10
2 - EQUIPAMIENTO DE ESTUFA ECOLÓGICA EN EL MUNICIPIO DE CARMEN, LOCALIDAD RIBERA ALTA SAN FRANCISCO			12,757.10	12,757.10
EQUIPAMIENTO DE ESTUFA ECOLÓGICA EN EL MUNICIPIO DE CARMEN, LOCALIDAD RIBERA DE SAN FRANCISCO			48,476.98	48,476.98
2 - EQUIPAMIENTO DE ESTUFA ECOLÓGICA EN EL MUNICIPIO DE CARMEN, LOCALIDAD RIBERA DE SAN FRANCISCO			48,476.98	48,476.98
EQUIPAMIENTO DE ESTUFA ECOLÓGICA EN EL MUNICIPIO DE CARMEN, LOCALIDAD RIBERA MEDIA SAN FRANCISCO			15,308.52	15,308.52
2 - EQUIPAMIENTO DE ESTUFA ECOLÓGICA EN EL MUNICIPIO DE CARMEN, LOCALIDAD RIBERA MEDIA SAN FRANCISCO			15,308.52	15,308.52
EQUIPAMIENTO DE ESTUFA ECOLÓGICA EN EL MUNICIPIO DE CARMEN, LOCALIDAD SANTA RITA			45,925.56	45,925.56
2 - EQUIPAMIENTO DE ESTUFA ECOLÓGICA EN EL MUNICIPIO DE CARMEN, LOCALIDAD SANTA RITA			45,925.56	45,925.56
EQUIPAMIENTO DE ESTUFA ECOLÓGICA EN EL MUNICIPIO DE CHAMPOTÓN, LOCALIDAD CANASAYAB			51,028.40	51,028.40
2 - EQUIPAMIENTO DE ESTUFA ECOLÓGICA EN EL MUNICIPIO DE CHAMPOTÓN, LOCALIDAD CANASAYAB			51,028.40	51,028.40
EQUIPAMIENTO DE ESTUFA ECOLÓGICA EN EL MUNICIPIO DE CHAMPOTÓN, LOCALIDAD CAÑAVERAL			51,028.40	51,028.40
2 - EQUIPAMIENTO DE ESTUFA ECOLÓGICA EN EL MUNICIPIO DE CHAMPOTÓN, LOCALIDAD CAÑAVERAL			51,028.40	51,028.40
EQUIPAMIENTO DE ESTUFA ECOLÓGICA EN EL MUNICIPIO DE CHAMPOTÓN, LOCALIDAD DZITBALCHÉ CASTELLOT			25,514.20	25,514.20
2 - EQUIPAMIENTO DE ESTUFA ECOLÓGICA EN EL MUNICIPIO DE CHAMPOTÓN, LOCALIDAD DZITBALCHÉ CASTELLOT			25,514.20	25,514.20
EQUIPAMIENTO DE ESTUFA ECOLÓGICA EN EL MUNICIPIO DE CHAMPOTÓN, LOCALIDAD NAYARIT CASTELLOT			25,514.20	25,514.20
2 - EQUIPAMIENTO DE ESTUFA ECOLÓGICA EN EL MUNICIPIO DE CHAMPOTÓN, LOCALIDAD NAYARIT CASTELLOT			25,514.20	25,514.20
EQUIPAMIENTO DE ESTUFA ECOLÓGICA EN EL MUNICIPIO DE CHAMPOTÓN, LOCALIDAD NUEVO PARAISO			25,514.20	25,514.20



**PODER EJECUTIVO DEL ESTADO DE CAMPECHE**  
**SECRETARÍA DE ADMINISTRACIÓN Y FINANZAS**  
**RAMO 33 APORTACIONES FEDERALES PARA ENTIDADES FEDERATIVAS Y MUNICIPIOS**  
**ENERO - JUNIO 2023**  
**(Pesos)**

SECTOR / PROGRAMA PRESUPUESTARIO / EJERCICIO FISCAL / FUENTE / ENTE EJECUTOR / PROYECTOS	COMPROMETIDO	DEVENGADO	PAGADO	TOTAL
2 - EQUIPAMIENTO DE ESTUFA ECOLÓGICA EN EL MUNICIPIO DE CHAMPOTÓN, LOCALIDAD NUEVO PARAISO			25,514.20	25,514.20
EQUIPAMIENTO DE ESTUFA ECOLÓGICA EN EL MUNICIPIO DE CHAMPOTÓN, LOCALIDAD SAN JOSÉ CARPIZO DOS			25,514.20	25,514.20
2 - EQUIPAMIENTO DE ESTUFA ECOLÓGICA EN EL MUNICIPIO DE CHAMPOTÓN, LOCALIDAD SAN JOSÉ CARPIZO DOS			25,514.20	25,514.20
EQUIPAMIENTO DE ESTUFA ECOLÓGICA EN EL MUNICIPIO DE CHAMPOTÓN, LOCALIDAD SAN JOSÉ CARPIZO UNO			25,514.20	25,514.20
2 - EQUIPAMIENTO DE ESTUFA ECOLÓGICA EN EL MUNICIPIO DE CHAMPOTÓN, LOCALIDAD SAN JOSÉ CARPIZO UNO			25,514.20	25,514.20
EQUIPAMIENTO DE ESTUFA ECOLÓGICA EN EL MUNICIPIO DE CHAMPOTÓN, LOCALIDAD SANTO DOMINGO KESTE			76,542.60	76,542.60
2 - EQUIPAMIENTO DE ESTUFA ECOLÓGICA EN EL MUNICIPIO DE CHAMPOTÓN, LOCALIDAD SANTO DOMINGO KESTE			76,542.60	76,542.60
EQUIPAMIENTO DE ESTUFA ECOLÓGICA EN EL MUNICIPIO DE CHAMPOTÓN, LOCALIDAD YOHALTÚN			51,028.40	51,028.40
2 - EQUIPAMIENTO DE ESTUFA ECOLÓGICA EN EL MUNICIPIO DE CHAMPOTÓN, LOCALIDAD YOHALTÚN			51,028.40	51,028.40
EQUIPAMIENTO DE ESTUFA ECOLÓGICA EN EL MUNICIPIO DE CHAMPOTÓN, LOCALIDAD MIGUEL ALLENDE			25,514.20	25,514.20
2 - EQUIPAMIENTO DE ESTUFA ECOLÓGICA EN EL MUNICIPIO DE CHAMPOTÓN, LOCALIDAD MIGUEL ALLENDE			25,514.20	25,514.20
EQUIPAMIENTO DE ESTUFA ECOLÓGICA EN EL MUNICIPIO DE HOPELCHÉN, LOCALIDAD CHUNCHINTOK			51,028.40	51,028.40
2 - EQUIPAMIENTO DE ESTUFA ECOLÓGICA EN EL MUNICIPIO DE HOPELCHÉN, LOCALIDAD CHUNCHINTOK			51,028.40	51,028.40
EQUIPAMIENTO DE ESTUFA ECOLÓGICA EN EL MUNICIPIO DE HOPELCHÉN, LOCALIDAD HOPELCHÉN, COLONIAS VARIAS			127,571.00	127,571.00
2 - EQUIPAMIENTO DE ESTUFA ECOLÓGICA EN EL MUNICIPIO DE HOPELCHÉN, LOCALIDAD HOPELCHÉN, COLONIAS VARIAS			127,571.00	127,571.00
EQUIPAMIENTO DE ESTUFA ECOLÓGICA EN EL MUNICIPIO DE HOPELCHÉN, LOCALIDAD XMEJÍA			76,542.60	76,542.60
2 - EQUIPAMIENTO DE ESTUFA ECOLÓGICA EN EL MUNICIPIO DE HOPELCHÉN, LOCALIDAD XMEJÍA			76,542.60	76,542.60
<b>TOTALES:</b>	<b>499,895,772.51</b>	<b>0.00</b>	<b>762,003,096.08</b>	<b>1,261,898,868.59</b>

**PODER EJECUTIVO DEL ESTADO DE CAMPECHE**  
**SECRETARÍA DE ADMINISTRACIÓN Y FINANZAS**  
**RAMO 33 APORTACIONES FEDERALES PARA ENTIDADES FEDERATIVAS Y MUNICIPIOS**  
**ENERO - JUNIO 2023**  
**(Pesos)**

SECTOR / PROGRAMA PRESUPUESTARIO / EJERCICIO FISCAL / FUENTE / ENTE EJECUTOR / PROYECTOS	COMPROMETIDO	DEVENGADO	PAGADO	TOTAL
<b>RAMO 33 APORTACIONES FEDERALES PARA ENTIDADES FEDERATIVAS Y MUNICIPIOS</b>	<b>412,473,764.00</b>	<b>0.00</b>	<b>412,473,768.00</b>	<b>824,947,532.00</b>
<b>063 - FONDO DE APORTACIONES PARA EL FORTALECIMIENTO DE MUNICIPIOS (FORTAMUN)</b>	<b>412,473,764.00</b>	<b>0.00</b>	<b>412,473,768.00</b>	<b>824,947,532.00</b>
<b>EJERCICIO FISCAL 2023</b>	<b>412,473,764.00</b>	<b>0.00</b>	<b>412,473,768.00</b>	<b>824,947,532.00</b>
[FFA0613] - FORTAMUN / 2023				
(FONDO DE APORTACIONES PARA EL FORTALECIMIENTO DE LOS MUNICIPIOS Y DE LAS DEMARCACIONES TERRITORIALES Y DEL DISTRITO FEDERAL (FORTAMUNDF))	412,473,764.00	0.00	412,473,768.00	824,947,532.00
<b>CALAKMUL</b>	<b>14,090,605.00</b>		<b>14,090,598.00</b>	<b>28,181,203.00</b>
FONDO DE APORTACIONES PARA EL FORTALECIMIENTO DE LOS MUNICIPIOS (FORTAMUN) CALAKMUL.	14,090,605.00		14,090,598.00	28,181,203.00
1 - FONDO DE APORTACIONES PARA EL FORTALECIMIENTO DE LOS MUNICIPIOS (FORTAMUN) CALAKMUL.	14,090,605.00		14,090,598.00	28,181,203.00
<b>CALKINÍ</b>	<b>19,052,570.00</b>		<b>19,052,568.00</b>	<b>38,105,138.00</b>
FONDO DE APORTACIONES PARA EL FORTALECIMIENTO DE LOS MUNICIPIOS (FORTAMUN) CALKINÍ.	19,052,570.00		19,052,568.00	38,105,138.00
1 - FONDO DE APORTACIONES PARA EL FORTALECIMIENTO DE LOS MUNICIPIOS (FORTAMUN) CALKINÍ.	19,052,570.00		19,052,568.00	38,105,138.00
<b>CAMPECHE</b>	<b>130,659,071.00</b>		<b>130,659,072.00</b>	<b>261,318,143.00</b>
FONDO DE APORTACIONES PARA EL FORTALECIMIENTO DE LOS MUNICIPIOS (FORTAMUN) CAMPECHE	130,659,071.00		130,659,072.00	261,318,143.00
1 - FONDO DE APORTACIONES PARA EL FORTALECIMIENTO DE LOS MUNICIPIOS (FORTAMUN) CAMPECHE	130,659,071.00		130,659,072.00	261,318,143.00
<b>CANDELARIA</b>	<b>20,843,552.00</b>		<b>20,843,550.00</b>	<b>41,687,102.00</b>
FONDO DE APORTACIONES PARA EL FORTALECIMIENTO DE LOS MUNICIPIOS (FORTAMUN) CANDELARIA	20,843,552.00		20,843,550.00	41,687,102.00
1 - FONDO DE APORTACIONES PARA EL FORTALECIMIENTO DE LOS MUNICIPIOS (FORTAMUN) CANDELARIA	20,843,552.00		20,843,550.00	41,687,102.00
<b>CARMEN</b>	<b>110,562,395.00</b>		<b>110,562,390.00</b>	<b>221,124,785.00</b>
FONDO DE APORTACIONES PARA EL FORTALECIMIENTO DE LOS MUNICIPIOS (FORTAMUN) CARMEN	110,562,395.00		110,562,390.00	221,124,785.00
1 - FONDO DE APORTACIONES PARA EL FORTALECIMIENTO DE LOS MUNICIPIOS (FORTAMUN) CARMEN	110,562,395.00		110,562,390.00	221,124,785.00
<b>CHAMPOTÓN</b>	<b>34,731,105.00</b>		<b>34,731,108.00</b>	<b>69,462,213.00</b>
FONDO DE APORTACIONES PARA EL FORTALECIMIENTO DE LOS MUNICIPIOS (FORTAMUN) CHAMPOTÓN	34,731,105.00		34,731,108.00	69,462,213.00
1 - FONDO DE APORTACIONES PARA EL FORTALECIMIENTO DE LOS MUNICIPIOS (FORTAMUN) CHAMPOTÓN	34,731,105.00		34,731,108.00	69,462,213.00
<b>DZITBALCHÉ</b>	<b>7,264,339.00</b>		<b>7,264,344.00</b>	<b>14,528,683.00</b>
FONDO DE APORTACIONES PARA EL FORTALECIMIENTO DE LOS MUNICIPIOS (FORTAMUN) DZITBALCHÉ	7,264,339.00		7,264,344.00	14,528,683.00
1 - FONDO DE APORTACIONES PARA EL FORTALECIMIENTO DE LOS MUNICIPIOS (FORTAMUN) DZITBALCHÉ	7,264,339.00		7,264,344.00	14,528,683.00
<b>ESCÁRCEGA</b>	<b>26,623,921.00</b>		<b>26,623,926.00</b>	<b>53,247,847.00</b>
FONDO DE APORTACIONES PARA EL FORTALECIMIENTO DE LOS MUNICIPIOS (FORTAMUN) ESCÁRCEGA	26,623,921.00		26,623,926.00	53,247,847.00
1 - FONDO DE APORTACIONES PARA EL FORTALECIMIENTO DE LOS MUNICIPIOS (FORTAMUN) ESCÁRCEGA	26,623,921.00		26,623,926.00	53,247,847.00
<b>HECELCHAKÁN</b>	<b>14,180,794.00</b>		<b>14,180,796.00</b>	<b>28,361,590.00</b>
FONDO DE APORTACIONES PARA EL FORTALECIMIENTO DE LOS MUNICIPIOS (FORTAMUN) HECELCHAKÁN	14,180,794.00		14,180,796.00	28,361,590.00
1 - FONDO DE APORTACIONES PARA EL FORTALECIMIENTO DE LOS MUNICIPIOS (FORTAMUN) HECELCHAKÁN	14,180,794.00		14,180,796.00	28,361,590.00
<b>HOPELCHÉN</b>	<b>18,722,895.00</b>		<b>18,722,898.00</b>	<b>37,445,793.00</b>
FONDO DE APORTACIONES PARA EL FORTALECIMIENTO DE LOS MUNICIPIOS (FORTAMUN) HOPELCHÉN	18,722,895.00		18,722,898.00	37,445,793.00

**PODER EJECUTIVO DEL ESTADO DE CAMPECHE**  
**SECRETARÍA DE ADMINISTRACIÓN Y FINANZAS**  
**RAMO 33 APORTACIONES FEDERALES PARA ENTIDADES FEDERATIVAS Y MUNICIPIOS**  
**ENERO - JUNIO 2023**  
**(Pesos)**

SECTOR / PROGRAMA PRESUPUESTARIO / EJERCICIO FISCAL / FUENTE / ENTE EJECUTOR / PROYECTOS	COMPROMETIDO	DEVENGADO	PAGADO	TOTAL
1 - FONDO DE APORTACIONES PARA EL FORTALECIMIENTO DE LOS MUNICIPIOS (FORTAMUN) HOPELCHÉN	18,722,895.00		18,722,898.00	37,445,793.00
<b>PALIZADA</b>	<b>3,857,879.00</b>		<b>3,857,874.00</b>	<b>7,715,753.00</b>
FONDO DE APORTACIONES PARA EL FORTALECIMIENTO DE LOS MUNICIPIOS (FORTAMUN) PALIZADA	3,857,879.00		3,857,874.00	7,715,753.00
1 - FONDO DE APORTACIONES PARA EL FORTALECIMIENTO DE LOS MUNICIPIOS (FORTAMUN) PALIZADA	3,857,879.00		3,857,874.00	7,715,753.00
<b>SEYBAPLAYA</b>	<b>6,796,489.00</b>		<b>6,796,494.00</b>	<b>13,592,983.00</b>
FONDO DE APORTACIONES PARA EL FORTALECIMIENTO DE LOS MUNICIPIOS (FORTAMUN) SEYBAPLAYA	6,796,489.00		6,796,494.00	13,592,983.00
1 - FONDO DE APORTACIONES PARA EL FORTALECIMIENTO DE LOS MUNICIPIOS (FORTAMUN) SEYBAPLAYA	6,796,489.00		6,796,494.00	13,592,983.00
<b>TENABO</b>	<b>5,088,149.00</b>		<b>5,088,150.00</b>	<b>10,176,299.00</b>
FONDO DE APORTACIONES PARA EL FORTALECIMIENTO DE LOS MUNICIPIOS (FORTAMUN) TENABO	5,088,149.00		5,088,150.00	10,176,299.00
1 - FONDO DE APORTACIONES PARA EL FORTALECIMIENTO DE LOS MUNICIPIOS (FORTAMUN) TENABO	5,088,149.00		5,088,150.00	10,176,299.00
<b>TOTALES:</b>	<b>412,473,764.00</b>	<b>0.00</b>	<b>412,473,768.00</b>	<b>824,947,532.00</b>

**PODER EJECUTIVO DEL ESTADO DE CAMPECHE**

**SECRETARÍA DE ADMINISTRACIÓN Y FINANZAS**

**RAMO 33 APORTACIONES FEDERALES PARA ENTIDADES FEDERATIVAS Y MUNICIPIOS**

ENERO - JUNIO 2023  
(Pesos)

SECTOR / PROGRAMA PRESUPUESTARIO / EJERCICIO FISCAL / FUENTE / ENTE EJECUTOR / PROYECTOS	COMPROMETIDO	DEVENGADO	PAGADO	TOTAL
<b>RAMO 33 APORTACIONES FEDERALES PARA ENTIDADES FEDERATIVAS Y MUNICIPIOS</b>	<b>286,916,984.36</b>	<b>0.00</b>	<b>302,107,130.66</b>	<b>589,024,115.02</b>
<b>051 - FAM ASISTENCIA SOCIAL</b>	<b>92,289,195.00</b>	<b>0.00</b>	<b>92,289,192.37</b>	<b>184,578,387.37</b>
<b>EJERCICIO FISCAL 2023</b>	<b>92,289,195.00</b>	<b>0.00</b>	<b>92,289,192.37</b>	<b>184,578,387.37</b>
[FPF0633] - FAM-AS-PF / 2023	0.00	0.00	0.37	0.37
(FONDO DE APORTACIONES MÚLTIPLES, ASISTENCIA SOCIAL, PRODUCTOS FINANCIEROS)			0.37	0.37
Sistema para el Desarrollo Integral de la Familia del Estado de Campeche (DIF)			0.37	0.37
FONDO DE APORTACIONES MÚLTIPLES, ASISTENCIA SOCIAL			0.37	0.37
2 - FONDO DE APORTACIONES MÚLTIPLES, ASISTENCIA SOCIAL (PRODUCTOS FINANCIEROS.)			0.37	0.37
[FFA0633] - FAM-AS / 2023	92,289,195.00	0.00	92,289,192.00	184,578,387.00
(FONDO DE APORTACIONES MÚLTIPLES, ASISTENCIA SOCIAL)			92,289,192.00	184,578,387.00
Sistema para el Desarrollo Integral de la Familia del Estado de Campeche (DIF)	92,289,195.00		92,289,192.00	184,578,387.00
FONDO DE APORTACIONES MÚLTIPLES, ASISTENCIA SOCIAL	92,289,195.00		92,289,192.00	184,578,387.00
1 - PROYECTOS ASISTENCIALES	92,289,195.00		92,289,192.00	184,578,387.00
<b>017 - FONDO DE APORTACIONES MÚLTIPLES (FAM)</b>	<b>194,627,789.36</b>	<b>0.00</b>	<b>209,817,938.29</b>	<b>404,445,727.65</b>
<b>EJERCICIO FISCAL 2023</b>	<b>194,627,789.36</b>	<b>0.00</b>	<b>209,817,938.29</b>	<b>404,445,727.65</b>
[FFA0646] - FAM-ES / 2023	76,407,266.36	0.00	66,066,594.64	142,473,861.00
(FONDO DE APORTACIONES MÚLTIPLES (FAM) EDUCACIÓN SUPERIOR 2023)			66,066,594.64	142,473,861.00
Instituto Campechano	5,393,202.98		5,393,203.02	10,786,406.00
INSTITUTO CAMPECHANO	5,393,202.98		5,393,203.02	10,786,406.00
2 - CONTINUIDAD CONSTRUCCIÓN AUDITORIO MULTIFUNCIONAL EN CAMPUS V	3,046,220.00		3,046,220.00	6,092,440.00
3 - CONTINUIDAD CONSTRUCCIÓN AULAS EN CAMPUS V	1,902,334.00		1,902,334.00	3,804,668.00
4 - INTEGRACIÓN E IMPLEMENTACIÓN PARA LA MIGRACIÓN DE LA INFRAESTRUCTURA DE RED DE CABLEADO UTP DE COBRE A FIBRA ÓPTICA.	206,813.48		206,813.52	413,627.00
5 - EQUIPAMIENTO DE CÓMPUTO PARA EL LABORATORIO DE IDIOMAS	237,835.50		237,835.50	475,671.00
Instituto Tecnológico Superior de Champotón (ITESCHAM)	8,625,352.38		8,625,352.62	17,250,705.00
INSTITUTO TECNOLÓGICO SUPERIOR DE CHAMPOTÓN	8,625,352.38		8,625,352.62	17,250,705.00
10 - EQUIPAMIENTO DE EDIFICIO MULTIUSOS PARA ACTIVIDADES EXTRAESCOLARES	1,489,556.00			1,489,556.00
11 - ADQUISICIÓN DE MATERIALES Y EQUIPO PARA EL FORTALECIMIENTO DEL SISTEMA DE GESTIÓN INTEGRAL Y CUMPLIMIENTO DE REQUISITOS LEGALES	1,129,514.00			1,129,514.00
12 - REHABILITACIÓN DE AULAS, TALLERES Y LABORATORIOS DE LOS EDIFICIOS A, B, C	776,050.38		1,520,058.62	2,296,109.00
13 - REHABILITACIÓN DE ÁREAS DE TRABAJO Y OFICINAS DE LOS EDIFICIOS A, B, C	1,849,994.00			1,849,994.00
2 - EQUIPAMIENTO DE DIVERSOS ESPACIOS ACADÉMICOS (EQUIPAMIENTO DEL TALLER DE ELECTROMECÁNICA 2DA. ETAPA)			2,728,329.00	2,728,329.00
3 - MEJORAMIENTO DE INSTALACIONES DEL DEPARTAMENTO DE SERVICIOS ESCOLARES	1,390,688.00			1,390,688.00
4 - ADQUISICIÓN DE MOBILIARIO PARA EL LABORATORIO INTERDISCIPLINARIO DE LOGÍSTICA			2,192,830.00	2,192,830.00
5 - EQUIPAMIENTO DE LABORATORIO MULTIDISCIPLINARIO DE ADMINISTRACIÓN			519,600.00	519,600.00
6 - ADQUISICIÓN DE MOBILIARIO Y EQUIPO PARA EL CENTRO DE NEGOCIOS MULTIDISCIPLINARIO DE IGE			61,112.00	61,112.00
7 - MODERNIZACIÓN Y AMPLIACIÓN DEL CENTRO DE INFORMACIÓN (BIBLIOTECA)			1,348,119.00	1,348,119.00
8 - ADQUISICIÓN DE EQUIPO DE CÓMPUTO A PERSONAL ADMINISTRATIVO (COMPUTADORAS Y LAP TOP)	1,989,550.00			1,989,550.00
9 - ADQUISICIÓN DE MOBILIARIO Y EQUIPO PARA EL TALLER DE ALIMENTOS Y BEBIDAS Y EL LABORATORIO DE HOTELERÍA DE LA CARRERA DE LTUR			255,304.00	255,304.00
Instituto Tecnológico Superior de Escárcega (ITESCARCEGA)	62,388,711.00		52,048,039.00	114,436,750.00
INSTITUTO TECNOLÓGICO SUPERIOR DE ESCÁRCEGA	62,388,711.00		52,048,039.00	114,436,750.00
2 - REHABILITACIÓN Y MANTENIMIENTO DEL EDIFICIO A, B, C Y TALLER DE GASTRONOMÍA	1,378,756.00		1,378,756.00	2,757,512.00
3 - CONSTRUCCIÓN DEL EDIFICIO MULTIFUNCIONAL DE TALLERES Y LABORATORIOS	17,234,451.00		17,234,450.00	34,468,901.00
4 - CONSTRUCCION DE PARQUE ECOTURISTICO, TALLER DE TURISMO	33,434,834.00		33,434,833.00	66,869,667.00

**PODER EJECUTIVO DEL ESTADO DE CAMPECHE**

**SECRETARÍA DE ADMINISTRACIÓN Y FINANZAS**

**RAMO 33 APORTACIONES FEDERALES PARA ENTIDADES FEDERATIVAS Y MUNICIPIOS**

ENERO - JUNIO 2023

(Pesos)

SECTOR / PROGRAMA PRESUPUESTARIO / EJERCICIO FISCAL / FUENTE / ENTE EJECUTOR / PROYECTOS	COMPROMETIDO	DEVENGADO	PAGADO	TOTAL
5 - EQUIPAMIENTO DEL EDIFICIO MULTIFUNCIONAL DE TALLERES Y LABORATORIOS PARA EL FORTALECIMIENTO DEL SERVICIO EDUCATIVO	10,340,670.00			10,340,670.00
<b>[FFA0644] - FAM-EB / 2023</b>	<b>0.00</b>	<b>0.00</b>	<b>25,530,823.65</b>	<b>25,530,823.65</b>
(FONDO DE APORTACIONES MÚLTIPLES (FAM) EDUCACIÓN BÁSICA 2023)				
Instituto de la Infraestructura Física Educativa del Estado de Campeche (INIFEEC)			25,530,823.65	25,530,823.65
ESC. PRIM. 21 DE MARZO (04DPR0333H)			1,142,303.88	1,142,303.88
1 - REHABILITACION DE ESPACIOS EDUCATIVOS Y OBRA COMPLEMENTARIA			1,142,303.88	1,142,303.88
ESC. PRIM. ANGEL CASTILLO LANZ (04DPR0199S)			2,088,598.04	2,088,598.04
1 - REHABILITACION DE ESPACIOS EDUCATIVOS			2,088,598.04	2,088,598.04
ESC. PRIM. DR. HECTOR PEREZ MARTINEZ (04DPR0340R)			1,123,741.83	1,123,741.83
1 - REHABILITACION DE ESPACIOS EDUCATIVOS Y OBRA COMPLEMENTARIA			1,123,741.83	1,123,741.83
ESC. PRIM. LIC. MANUEL GUAL VIDAL (04DPR0424Z)			5,457,961.01	5,457,961.01
1 - CONSTRUCCIÓN DE PLANTA BAJA DE EDIFICIO A 2 AULAS DIDÁCTICAS, DIRECCIÓN, BODEGA-COOPERATIVA Y SERVICIOS SANITARIOS. OBRA COMPLEMENTARIA Y OBRA EXTERIOR.			5,457,961.01	5,457,961.01
ESC. PRIM. PRESIDENTE MIGUEL ALEMÁN VALDEZ (04DPR0084R)			3,126,906.00	3,126,906.00
1 - CONSTRUCCIÓN DE TECHUMBRE PARA PLAZA CÍVICA			3,126,906.00	3,126,906.00
ESC. SEC. GRAL. NO. 10 (04DES0010T)			5,524,137.04	5,524,137.04
1 - CONSTRUCCIÓN DE EDIFICIO A ADMINISTRATIVO Y PORTICO, OBRA COMPLEMENTARIA Y OBRA EXTERIOR			5,524,137.04	5,524,137.04
ESC. SEC. GRAL. NO. 16 (04DES0016N)			1,382,307.90	1,382,307.90
1 - REHABILITACIÓN DE ESPACIOS EDUCATIVOS Y OBRA COMPLEMENTARIA			1,382,307.90	1,382,307.90
ESC. SEC. GRAL. NÚM. 15 (04DES0015O)			2,737,756.30	2,737,756.30
1 - REHABILITACIÓN DE ESPACIOS EDUCATIVOS			2,737,756.30	2,737,756.30
ESC. SEC. TÉC. NÚM. 4 (04DST0004A)			2,947,111.65	2,947,111.65
1 - CONSTRUCCIÓN DE TECHUMBRE PARA CANCHA DE USOS MÚLTIPLES			2,947,111.65	2,947,111.65
<b>[C0637] - CGE-FAM-ESCUELAS AL CIEN-ES / 2023</b>	<b>78,679,705.00</b>	<b>0.00</b>	<b>78,679,704.00</b>	<b>157,359,409.00</b>
(FONDO DE APORTACIONES MÚLTIPLES, EDUCACIÓN SUPERIOR (ESCUELAS AL CIEN))				
Secretaría de Educación	78,679,705.00		78,679,704.00	157,359,409.00
FAM ESCUELAS AL CIEN (EDUCACIÓN SUPERIOR)	78,679,705.00		78,679,704.00	157,359,409.00
1 - APORTACIÓN A LOS CERTIFICADOS DE INFRAESTRUCTURA ESCOLAR (ESCUELAS AL CIEN)	78,679,705.00		78,679,704.00	157,359,409.00
<b>[C0636] - CGE-FAM-ESCUELAS AL CIEN-EMS / 2023</b>	<b>1,156,926.00</b>	<b>0.00</b>	<b>1,156,926.00</b>	<b>2,313,852.00</b>
(FONDO DE APORTACIONES MÚLTIPLES, EDUCACIÓN MEDIA SUPERIOR (ESCUELAS AL CIEN))				
Secretaría de Educación	1,156,926.00		1,156,926.00	2,313,852.00
FAM ESCUELAS AL CIEN (EDUCACIÓN MEDIA SUPERIOR)	1,156,926.00		1,156,926.00	2,313,852.00
1 - APORTACIÓN A LOS CERTIFICADOS DE INFRAESTRUCTURA ESCOLAR (ESCUELAS AL CIEN)	1,156,926.00		1,156,926.00	2,313,852.00
<b>[C0635] - CGE-FAM-ESCUELAS AL CIEN-EB / 2023</b>	<b>38,383,892.00</b>	<b>0.00</b>	<b>38,383,890.00</b>	<b>76,767,782.00</b>
(FONDO DE APORTACIONES MÚLTIPLES, EDUCACIÓN BÁSICA (ESCUELAS AL CIEN))				
Secretaría de Educación	38,383,892.00		38,383,890.00	76,767,782.00
FAM ESCUELAS AL CIEN (EDUCACIÓN BÁSICA)	38,383,892.00		38,383,890.00	76,767,782.00
1 - APORTACIÓN A LOS CERTIFICADOS DE INFRAESTRUCTURA ESCOLAR (ESCUELAS AL CIEN)	38,383,892.00		38,383,890.00	76,767,782.00
<b>TOTALES:</b>	<b>286,916,984.36</b>	<b>0.00</b>	<b>302,107,130.66</b>	<b>589,024,115.02</b>

**PODER EJECUTIVO DEL ESTADO DE CAMPECHE**  
**SECRETARÍA DE ADMINISTRACIÓN Y FINANZAS**  
**RAMO 33 APORTACIONES FEDERALES PARA ENTIDADES FEDERATIVAS Y MUNICIPIOS**  
**ENERO - JUNIO 2023**  
**(Pesos)**

SECTOR / PROGRAMA PRESUPUESTARIO / EJERCICIO FISCAL / FUENTE / ENTE EJECUTOR / PROYECTOS	COMPROMETIDO	DEVENGADO	PAGADO	TOTAL
<b>RAMO 33 APORTACIONES FEDERALES PARA ENTIDADES FEDERATIVAS Y MUNICIPIOS</b>	<b>65,070,057.00</b>	<b>0.00</b>	<b>63,774,747.00</b>	<b>128,844,804.00</b>
<b>048 - EDUCACIÓN PARA ADULTOS</b>	<b>38,690,136.00</b>	<b>0.00</b>	<b>39,500,448.00</b>	<b>78,190,584.00</b>
<b>EJERCICIO FISCAL 2023</b>	<b>38,690,136.00</b>	<b>0.00</b>	<b>39,500,448.00</b>	<b>78,190,584.00</b>
[FFA0611] - FAETA-EA / 2023 (FONDO DE APORTACIONES PARA LA EDUCACIÓN TECNOLÓGICA Y DE ADULTOS, EDUCACIÓN DE ADULTOS)	38,690,136.00	0.00	39,500,448.00	78,190,584.00
Instituto Estatal de la Educación para los Adultos del Estado de Campeche (IEEA)	38,690,136.00		39,500,448.00	78,190,584.00
INSTITUTO ESTATAL DE LA EDUCACIÓN PARA LOS ADULTOS DEL ESTADO DE CAMPECHE	38,690,136.00		39,500,448.00	78,190,584.00
1 - FONDO DE APORTACIONES PARA LA EDUCACIÓN DE ADULTOS	38,690,136.00		39,500,448.00	78,190,584.00
<b>047 - FAETA EDUCACIÓN TECNOLÓGICA</b>	<b>26,379,921.00</b>	<b>0.00</b>	<b>24,274,299.00</b>	<b>50,654,220.00</b>
<b>EJERCICIO FISCAL 2023</b>	<b>26,379,921.00</b>	<b>0.00</b>	<b>24,274,299.00</b>	<b>50,654,220.00</b>
[FFA0612] - FAETA-ET / 2023 (FONDO DE APORTACIONES PARA LA EDUCACIÓN TECNOLÓGICA Y DE ADULTOS, EDUCACIÓN TECNOLÓGICA)	26,379,921.00	0.00	24,274,299.00	50,654,220.00
Colegio de Educación Profesional Técnica del Estado de Campeche (CONALEP)	26,379,921.00		24,274,299.00	50,654,220.00
COLEGIO DE EDUCACIÓN PROFESIONAL TÉCNICA DEL ESTADO DE CAMPECHE	26,379,921.00		24,274,299.00	50,654,220.00
1 - FONDO DE APORTACIONES PARA LA EDUCACIÓN TECNOLÓGICA	26,379,921.00		24,274,299.00	50,654,220.00
<b>TOTALES:</b>	<b>65,070,057.00</b>	<b>0.00</b>	<b>63,774,747.00</b>	<b>128,844,804.00</b>

**PODER EJECUTIVO DEL ESTADO DE CAMPECHE**

**SECRETARÍA DE ADMINISTRACIÓN Y FINANZAS**

**RAMO 33 APORTACIONES FEDERALES PARA ENTIDADES FEDERATIVAS Y MUNICIPIOS**

ENERO - JUNIO 2023

(Pesos)

SECTOR / PROGRAMA PRESUPUESTARIO / EJERCICIO FISCAL / FUENTE / ENTE EJECUTOR / PROYECTOS	COMPROMETIDO	DEVENGADO	PAGADO	TOTAL
<b>RAMO 33 APORTACIONES FEDERALES PARA ENTIDADES FEDERATIVAS Y MUNICIPIOS</b>	<b>193,075,363.79</b>	<b>0.00</b>	<b>56,089,266.80</b>	<b>249,164,630.59</b>
<b>008 - FONDO DE APORTACIONES PARA LA SEGURIDAD PÚBLICA (FASP)</b>	<b>193,075,363.79</b>	<b>0.00</b>	<b>56,089,266.80</b>	<b>249,164,630.59</b>
<b>EJERCICIO FISCAL 2023</b>	<b>193,075,350.74</b>	<b>0.00</b>	<b>22,670,702.26</b>	<b>215,746,053.00</b>
[C0642] - CGE-FASP / 2023 (FONDO DE APORTACIONES PARA LA SEGURIDAD PÚBLICA DE LOS ESTADOS Y EL DISTRITO FEDERAL 2023)	193,075,350.74	0.00	22,670,702.26	215,746,053.00
Consejo Estatal de Seguridad Pública del Estado de Campeche (CESP)	11,922,196.30		493,718.46	12,415,914.76
CÁMARAS FOTOGRÁFICAS Y DE VIDEO/BASE DE DATOS	20,986.90		46,000.00	66,986.90
1 - CÁMARAS FOTOGRÁFICAS Y DE VIDEO	20,986.90		46,000.00	66,986.90
EQUIPO DE CÓMPUTO Y DE TECNOLOGÍAS DE LA INFORMACIÓN/ CAPACITACIÓN EN TODAS SUS MODALIDADES (ACADEMIA)	130,000.00			130,000.00
1 - EQUIPO DE CÓMPUTO Y DE TECNOLOGÍAS DE LA INFORMACIÓN	130,000.00			130,000.00
EQUIPO DE CÓMPUTO Y DE TECNOLOGÍAS DE LA INFORMACIÓN/C3	53,640.00		256,360.00	310,000.00
1 - EQUIPO DE CÓMPUTO Y DE TECNOLOGÍAS DE LA INFORMACIÓN	53,640.00		256,360.00	310,000.00
EQUIPO DE CÓMPUTO Y DE TECNOLOGÍAS DE LA INFORMACIÓN/CEI	1,353,480.00			1,353,480.00
1 - EQUIPO DE CÓMPUTO Y DE TECNOLOGÍAS DE LA INFORMACIÓN	1,353,480.00			1,353,480.00
EQUIPO DE CÓMPUTO Y DE TECNOLOGÍAS DE LA INFORMACIÓN/REPUVE	1,775,994.00			1,775,994.00
1 - EQUIPO DE CÓMPUTO Y DE TECNOLOGÍAS DE LA INFORMACIÓN	1,775,994.00			1,775,994.00
EQUIPO DE COMUNICACIÓN Y TELECOMUNICACIÓN/ REPUVE	6,219,172.00			6,219,172.00
1 - EQUIPO DE COMUNICACIÓN Y TELECOMUNICACIÓN	6,219,172.00			6,219,172.00
EQUIPO DE COMUNICACIÓN Y TELECOMUNICACIÓN/BASE DE DATOS	180,000.00			180,000.00
1 - EQUIPO DE COMUNICACIÓN Y TELECOMUNICACIÓN	180,000.00			180,000.00
EQUIPO DE DEFENSA Y SEGURIDAD/ ACADEMIA	123,500.00			123,500.00
1 - EQUIPO DE DEFENSA Y SEGURIDAD	123,500.00			123,500.00
EQUIPO MÉDICO Y DE LABORATORIO/CAPACITACIÓN EN TODAS SUS MODALIDADES (ACADEMIA)	100,000.00			100,000.00
1 - EQUIPO MÉDICO Y DE LABORATORIO	100,000.00			100,000.00
EQUIPOS Y APARATOS AUDIOVISUALES /CAPACITACIÓN EN TODAS SUS MODALIDADES (ACADEMIA)	89,604.16		59,142.60	148,746.76
1 - EQUIPOS Y APARATOS AUDIOVISUALES	89,604.16		59,142.60	148,746.76
EQUIPOS Y APARATOS AUDIOVISUALES/REPUVE	5,000.00			5,000.00
1 - EQUIPOS Y APARATOS AUDIOVISUALES	5,000.00			5,000.00
INSTALACIÓN, REPARACIÓN Y MANTENIMIENTO DE MAQUINARIA, OTROS EQUIPOS Y HERRAMIENTA. BASE DE DATOS	600,000.00			600,000.00
1 - INSTALACIÓN, REPARACIÓN Y MANTENIMIENTO DE MAQUINARIA, OTROS EQUIPOS Y HERRAMIENTA.	600,000.00			600,000.00
LICENCIAS INFORMÁTICAS E INTELECTUALES/BASE DE DATOS	94,581.06			94,581.06
1 - LICENCIAS INFORMÁTICAS E INTELECTUALES	94,581.06			94,581.06
MUEBLES DE OFICINA Y ESTANTERÍA. BASE DE DATOS	1,493.10		38,506.90	40,000.00
1 - MUEBLES DE OFICINA Y ESTANTERÍA	1,493.10		38,506.90	40,000.00
MUEBLES DE OFICINA Y ESTANTERÍA/REPUVE	9,359.98			88,000.00
1 - MUEBLES DE OFICINA Y ESTANTERÍA	9,359.98		78,640.02	88,000.00
OTROS MOBILIARIOS Y EQUIPOS DE ADMINISTRACIÓN/BASE DE DATOS	125,000.00			125,000.00
1 - OTROS MOBILIARIOS Y EQUIPOS DE ADMINISTRACIÓN	125,000.00			125,000.00
PRENDAS DE PROTECCIÓN PARA SEGURIDAD PÚBLICA Y NACIONAL /CAPACITACIÓN EN TODAS SUS MODALIDADES (ACADEMIA)	158,400.00			158,400.00
1 - PRENDAS DE PROTECCIÓN PARA SEGURIDAD PÚBLICA Y NACIONAL	158,400.00			158,400.00
SERVICIOS DE ACCESO DE INTERNET, REDES Y PROCESAMIENTO DE INFORMACIÓN/REPUVE	73,557.35		15,068.94	88,626.29
1 - SERVICIOS DE ACCESO DE INTERNET, REDES Y PROCESAMIENTO DE INFORMACIÓN	73,557.35		15,068.94	88,626.29
SERVICIOS LEGALES, DE CONTABILIDAD, AUDITORÍA Y RELACIONADOS/SYE	800,000.00			800,000.00
1 - SERVICIOS LEGALES, DE CONTABILIDAD, AUDITORÍA Y RELACIONADOS	800,000.00			800,000.00

**PODER EJECUTIVO DEL ESTADO DE CAMPECHE**

**SECRETARÍA DE ADMINISTRACIÓN Y FINANZAS**

**RAMO 33 APORTACIONES FEDERALES PARA ENTIDADES FEDERATIVAS Y MUNICIPIOS**

ENERO - JUNIO 2023

(Pesos)

SECTOR / PROGRAMA PRESUPUESTARIO / EJERCICIO FISCAL / FUENTE / ENTE EJECUTOR / PROYECTOS	COMPROMETIDO	DEVENGADO	PAGADO	TOTAL
SERVICIOS PROFESIONALES, CIENTÍFICOS Y TÉCNICOS INTEGRALES/C3	8,427.75			8,427.75
1 - SERVICIOS PROFESIONALES, CIENTÍFICOS Y TÉCNICOS INTEGRALES	8,427.75			8,427.75
<b>Fiscalía General del Estado de Campeche</b>	<b>51,175,090.63</b>		<b>1,324,909.37</b>	<b>52,500,000.00</b>
BECAS Y OTRAS AYUDAS PARA PROGRAMAS DE CAPACITACIÓN/CERTIFICACIÓN, CAPACITACIÓN Y PROFESIONALIZACIÓN DE LOS ELEMENTOS POLICIALES	180,000.00			180,000.00
1 - BECAS Y OTRAS AYUDAS PARA PROGRAMAS DE CAPACITACIÓN	180,000.00			180,000.00
CÁMARAS FOTOGRÁFICAS Y DE VIDEO/ATENCIÓN Y PREVENCIÓN DE LA VIOLENCIA CONTRA LAS MUJERES	20,500.00			20,500.00
1 - CÁMARAS FOTOGRÁFICAS Y DE VIDEO	20,500.00			20,500.00
CÁMARAS FOTOGRÁFICAS Y DE VIDEO/FISCALÍAS ESPECIALIZADAS EN INVESTIGACIÓN Y BÚSQUEDA DE PERSONAS	30,000.00			30,000.00
1 - CÁMARAS FOTOGRÁFICAS Y DE VIDEO	30,000.00			30,000.00
CÁMARAS FOTOGRÁFICAS Y DE VIDEO/PROCURACIÓN DE JUSTICIA	545,000.00			545,000.00
1 - CÁMARAS FOTOGRÁFICAS Y DE VIDEO	545,000.00			545,000.00
CÁMARAS FOTOGRÁFICAS Y DE VIDEO/UNIDADES ESPECIALIZADAS CONTRA EL DELITO DE SECUESTRO	430,000.00			430,000.00
1 - CÁMARAS FOTOGRÁFICAS Y DE VIDEO	430,000.00			430,000.00
EQUIPO DE CÓMPUTO Y DE TECNOLOGÍAS DE LA INFORMACIÓN/ATENCIÓN Y PREVENCIÓN DE LA VIOLENCIA CONTRA LAS MUJERES	833,000.00			833,000.00
1 - EQUIPO DE CÓMPUTO Y DE TECNOLOGÍAS DE LA INFORMACIÓN	833,000.00			833,000.00
EQUIPO DE CÓMPUTO Y DE TECNOLOGÍAS DE LA INFORMACIÓN/FISCALÍAS ESPECIALIZADAS EN INVESTIGACIÓN Y BÚSQUEDA DE PERSONAS	140,000.00			140,000.00
1 - EQUIPO DE CÓMPUTO Y DE TECNOLOGÍAS DE LA INFORMACIÓN	140,000.00			140,000.00
EQUIPO DE CÓMPUTO Y DE TECNOLOGÍAS DE LA INFORMACIÓN/FORTALECIMIENTO DE LAS ÁREAS DE INVESTIGACIÓN FORENSE Y PERICIAL	715,000.00			715,000.00
1 - EQUIPO DE CÓMPUTO Y DE TECNOLOGÍAS DE LA INFORMACIÓN	715,000.00			715,000.00
EQUIPO DE CÓMPUTO Y DE TECNOLOGÍAS DE LA INFORMACIÓN/PROCURACIÓN DE JUSTICIA	2,688,500.00			2,688,500.00
1 - EQUIPO DE CÓMPUTO Y DE TECNOLOGÍAS DE LA INFORMACIÓN	2,688,500.00			2,688,500.00
EQUIPO DE CÓMPUTO Y DE TECNOLOGÍAS DE LA INFORMACIÓN/UNIDADES ESPECIALIZADAS CONTRA EL DELITO DE SECUESTRO	377,500.00			377,500.00
1 - EQUIPO DE CÓMPUTO Y DE TECNOLOGÍAS DE LA INFORMACIÓN	377,500.00			377,500.00
EQUIPO DE COMUNICACIÓN Y TELECOMUNICACIÓN / RED NACIONAL DE RADIOCOMUNICACIÓN.	1,135,301.22		1,135,278.78	2,270,580.00
1 - EQUIPO DE COMUNICACIÓN Y TELECOMUNICACIÓN.	1,135,301.22		1,135,278.78	2,270,580.00
EQUIPO MÉDICO Y DE LABORATORIO/FORTALECIMIENTO DE LAS ÁREAS DE INVESTIGACIÓN FORENSE Y PERICIAL	4,985,800.00			4,985,800.00
1 - EQUIPO MÉDICO Y DE LABORATORIO	4,985,800.00			4,985,800.00
INSTALACIÓN, REPARACIÓN Y MANTENIMIENTO DE EQUIPO E INSTRUMENTAL MÉDICO Y DE LABORATORIO/FORTALECIMIENTO DE LAS ÁREAS DE INVESTIGACIÓN	350,000.00			350,000.00
1 - INSTALACIÓN, REPARACIÓN Y MANTENIMIENTO DE EQUIPO E INSTRUMENTAL MÉDICO Y DE LABORATORIO	350,000.00			350,000.00
LICENCIAS INFORMÁTICAS E INTELECTUALES/PROCURACIÓN DE JUSTICIA	1,455,000.00			1,455,000.00
1 - LICENCIAS INFORMÁTICAS E INTELECTUALES	1,455,000.00			1,455,000.00
LICENCIAS INFORMÁTICAS E INTELECTUALES/UNIDADES ESPECIALIZADAS CONTRA EL DELITO DE SECUESTRO	1,100,000.00			1,100,000.00
1 - LICENCIAS INFORMÁTICAS E INTELECTUALES	1,100,000.00			1,100,000.00
MATERIALES, ACCESORIOS Y SUMINISTROS DE LABORATORIO/FORTALECIMIENTO DE LAS ÁREAS DE INVESTIGACIÓN	180,000.00			180,000.00
1 - MATERIALES, ACCESORIOS Y SUMINISTROS DE LABORATORIO	180,000.00			180,000.00
MUEBLES DE OFICINA Y ESTANTERÍA/ATENCIÓN Y PREVENCIÓN DE LA VIOLENCIA CONTRA LAS MUJERES	23,500.00			23,500.00
1 - MUEBLES DE OFICINA Y ESTANTERÍA	23,500.00			23,500.00
MUEBLES DE OFICINA Y ESTANTERÍA/FORTALECIMIENTO DE LAS ÁREAS DE INVESTIGACIÓN FORENSE Y PERICIAL	40,000.00			40,000.00
1 - MUEBLES DE OFICINA Y ESTANTERÍA	40,000.00			40,000.00
OTROS EQUIPOS/PROCURACIÓN DE JUSTICIA	70,000.00			70,000.00



**PODER EJECUTIVO DEL ESTADO DE CAMPECHE**

**SECRETARÍA DE ADMINISTRACIÓN Y FINANZAS**

**RAMO 33 APORTACIONES FEDERALES PARA ENTIDADES FEDERATIVAS Y MUNICIPIOS**

ENERO - JUNIO 2023

(Pesos)

SECTOR / PROGRAMA PRESUPUESTARIO / EJERCICIO FISCAL / FUENTE / ENTE EJECUTOR / PROYECTOS	COMPROMETIDO	DEVENGADO	PAGADO	TOTAL
1 - OTROS EQUIPOS	70,000.00			70,000.00
OTROS MOBILIARIOS Y EQUIPOS DE ADMINISTRACIÓN/CERTIFICACIÓN, CAPACITACIÓN Y PROFESIONALIZACIÓN DE LOS ELEMENTOS POLICIALES	39,390.00			39,390.00
1 - OTROS MOBILIARIOS Y EQUIPOS DE ADMINISTRACIÓN	39,390.00			39,390.00
OTROS PRODUCTOS QUÍMICOS/FISCALÍAS ESPECIALIZADAS EN INVESTIGACIÓN Y BÚSQUEDA DE PERSONAS	150,000.00			150,000.00
1 - OTROS PRODUCTOS QUÍMICOS	150,000.00			150,000.00
OTROS PRODUCTOS QUÍMICOS/FORTALECIMIENTO DE LAS ÁREAS DE INVESTIGACIÓN	1,715,000.00			1,715,000.00
1 - OTROS PRODUCTOS QUÍMICOS	1,715,000.00			1,715,000.00
PRENDAS DE PROTECCIÓN PARA SEGURIDAD PÚBLICA Y NACIONAL/DIGNIFICACIÓN DEL PERSONAL DE LAS INSTITUCIONES DE SEGURIDAD	2,525,900.00			2,525,900.00
1 - PRENDAS DE PROTECCIÓN PARA SEGURIDAD PÚBLICA Y NACIONAL	2,525,900.00			2,525,900.00
PRENDAS DE PROTECCIÓN PARA SEGURIDAD PÚBLICA Y NACIONAL/FISCALÍAS ESPECIALIZADAS EN INVESTIGACIÓN Y BÚSQUEDA DE PERSONAS	10,000.00			10,000.00
1 - PRENDAS DE PROTECCIÓN PARA SEGURIDAD PÚBLICA Y NACIONAL	10,000.00			10,000.00
PRENDAS DE PROTECCIÓN PARA SEGURIDAD PÚBLICA Y NACIONAL/PROCURACIÓN DE JUSTICIA	195,000.00			195,000.00
1 - PRENDAS DE PROTECCIÓN PARA SEGURIDAD PÚBLICA Y NACIONAL	195,000.00			195,000.00
PRENDAS DE SEGURIDAD Y PROTECCIÓN PERSONAL/ FORTALECIMIENTO DE LAS ÁREAS DE INVESTIGACIÓN FORENSE Y PERICIAL	2,070,000.00			2,070,000.00
1 - PRENDAS DE SEGURIDAD Y PROTECCIÓN PERSONAL	2,070,000.00			2,070,000.00
SERVICIOS DE CAPACITACIÓN/CERTIFICACIÓN, CAPACITACIÓN Y PROFESIONALIZACIÓN DE LOS ELEMENTOS POLICIALES	1,572,550.00			1,572,550.00
1 - SERVICIOS DE CAPACITACIÓN	1,572,550.00			1,572,550.00
SERVICIOS PROFESIONALES, CIENTÍFICOS Y TÉCNICOS INTEGRALES / FORTALECIMIENTO DE LAS CAPACIDADES DE EVALUACIÓN EN CONTROL DE CONFIANZA	189,631.21		189,630.59	379,261.80
1 - SERVICIOS PROFESIONALES, CIENTÍFICOS Y TÉCNICOS INTEGRALES	189,631.21		189,630.59	379,261.80
SERVICIOS PROFESIONALES, CIENTÍFICOS Y TÉCNICOS INTEGRALES/CERTIFICACIÓN, CAPACITACIÓN Y PROFESIONALIZACIÓN DE LOS ELEMENTOS POLICIALES	132,800.00			132,800.00
1 - SERVICIOS PROFESIONALES, CIENTÍFICOS Y TÉCNICOS INTEGRALES	132,800.00			132,800.00
VEHÍCULOS Y EQUIPO TERRESTRE/FORTALECIMIENTO DE LAS ÁREAS DE INVESTIGACIÓN FORENSE Y PERICIAL	1,117,218.20			1,117,218.20
1 - VEHÍCULOS Y EQUIPO TERRESTRE	1,117,218.20			1,117,218.20
VEHÍCULOS Y EQUIPO TERRESTRE/PROCURACIÓN DE JUSTICIA	22,270,000.00			22,270,000.00
1 - VEHÍCULOS Y EQUIPO TERRESTRE	22,270,000.00			22,270,000.00
VESTUARIO Y UNIFORMES/DIGNIFICACIÓN DEL PERSONAL DE LAS INSTITUCIONES DE SEGURIDAD	3,818,500.00			3,818,500.00
1 - VESTUARIO Y UNIFORMES	3,818,500.00			3,818,500.00
VESTUARIO Y UNIFORMES/FISCALÍAS ESPECIALIZADAS EN INVESTIGACIÓN Y BÚSQUEDA DE PERSONAS	70,000.00			70,000.00
1 - VESTUARIO Y UNIFORMES	70,000.00			70,000.00
<b>Secretaría de Gobierno</b>	<b>16,200,000.00</b>			<b>16,200,000.00</b>
BLANCOS Y OTROS PRODUCTOS TEXTILES, EXCEPTO PRENDAS DE VESTIR/DIGNIFICACIÓN Y FORTALECIMIENTO DE LOS CENTROS PENITENCIARIOS	419,142.00			419,142.00
1 - BLANCOS Y OTROS PRODUCTOS TEXTILES, EXCEPTO PRENDAS DE VESTIR	419,142.00			419,142.00
CÁMARAS FOTOGRÁFICAS Y DE VIDEO/CERESOS	1,044,435.00			1,044,435.00
1 - CÁMARAS FOTOGRÁFICAS Y DE VIDEO	1,044,435.00			1,044,435.00
EQUIPO DE CÓMPUTO Y DE TECNOLOGÍAS DE LA INFORMACIÓN/CERESOS	684,915.00			684,915.00
1 - EQUIPO DE CÓMPUTO Y DE TECNOLOGÍAS DE LA INFORMACIÓN	684,915.00			684,915.00
EQUIPO DE COMUNICACIÓN Y TELECOMUNICACIÓN / DIGNIFICACIÓN Y FORTALECIMIENTO DE LOS CENTROS PENITENCIARIOS.	1,858,059.00			1,858,059.00
1 - EQUIPO DE COMUNICACIÓN Y TELECOMUNICACIÓN.	1,858,059.00			1,858,059.00
EQUIPO DE DEFENSA Y SEGURIDAD/CERESOS	2,387,280.00			2,387,280.00
1 - EQUIPO DE DEFENSA Y SEGURIDAD	2,387,280.00			2,387,280.00

**PODER EJECUTIVO DEL ESTADO DE CAMPECHE**

**SECRETARÍA DE ADMINISTRACIÓN Y FINANZAS**

**RAMO 33 APORTACIONES FEDERALES PARA ENTIDADES FEDERATIVAS Y MUNICIPIOS**

ENERO - JUNIO 2023

(Pesos)

SECTOR / PROGRAMA PRESUPUESTARIO / EJERCICIO FISCAL / FUENTE / ENTE EJECUTOR / PROYECTOS	COMPROMETIDO	DEVENGADO	PAGADO	TOTAL
MAQUINARIA Y EQUIPO INDUSTRIAL / DIGNIFICACIÓN Y FORTALECIMIENTO DE LOS CENTROS PENITENCIARIOS.	1,308,185.58			1,308,185.58
1 - MAQUINARIA Y EQUIPO INDUSTRIAL.	1,308,185.58			1,308,185.58
MAQUINARIA Y EQUIPO INDUSTRIAL/CERESOS	35,172.90			35,172.90
1 - MAQUINARIA Y EQUIPO INDUSTRIAL	35,172.90			35,172.90
MATERIALES DE SEGURIDAD PÚBLICA/DIGNIFICACIÓN Y FORTALECIMIENTO DE LOS CENTROS PENITENCIARIOS	74,320.80			74,320.80
1 - MATERIALES DE SEGURIDAD PÚBLICA	74,320.80			74,320.80
MUEBLES DE OFICINA Y ESTANTERÍA/DIGNIFICACIÓN Y FORTALECIMIENTO DE LOS CENTROS PENITENCIARIOS	126,065.60			126,065.60
1 - MUEBLES DE OFICINA Y ESTANTERÍA	126,065.60			126,065.60
OTROS MOBILIARIOS Y EQUIPOS DE ADMINISTRACIÓN/CERESOS	100,610.98			100,610.98
1 - OTROS MOBILIARIOS Y EQUIPOS DE ADMINISTRACIÓN	100,610.98			100,610.98
PRENDAS DE PROTECCIÓN PARA SEGURIDAD PÚBLICA Y NACIONAL/DIGNIFICACIÓN Y FORTALECIMIENTO DE LOS CENTROS PENITENCIARIOS	1,109,324.40			1,109,324.40
1 - PRENDAS DE PROTECCIÓN PARA SEGURIDAD PÚBLICA Y NACIONAL	1,109,324.40			1,109,324.40
PRENDAS DE SEGURIDAD Y PROTECCIÓN PERSONAL/DIGNIFICACIÓN Y FORTALECIMIENTO DE LOS CENTROS PENITENCIARIOS	66,990.00			66,990.00
1 - PRENDAS DE SEGURIDAD Y PROTECCIÓN PERSONAL	66,990.00			66,990.00
SERVICIOS DE CAPACITACIÓN/CERESOS	391,000.00			391,000.00
1 - SERVICIOS DE CAPACITACIÓN	391,000.00			391,000.00
SERVICIOS PROFESIONALES, CIENTÍFICOS Y TÉCNICOS INTEGRALES/CAPACITACIÓN EN TODAS SUS MODALIDADES	98,000.00			98,000.00
1 - SERVICIOS PROFESIONALES, CIENTÍFICOS Y TÉCNICOS INTEGRALES	98,000.00			98,000.00
SERVICIOS PROFESIONALES, CIENTÍFICOS Y TÉCNICOS INTEGRALES/CERESOS	63,210.30			63,210.30
1 - SERVICIOS PROFESIONALES, CIENTÍFICOS Y TÉCNICOS INTEGRALES	63,210.30			63,210.30
VEHÍCULOS Y EQUIPO TERRESTRE / DIGNIFICACIÓN Y FORTALECIMIENTO DE LOS CENTROS DE INTERNAMIENTO PARA ADOLESCENTES.	315,000.00			315,000.00
1 - VEHÍCULOS Y EQUIPO TERRESTRE.	315,000.00			315,000.00
VEHÍCULOS Y EQUIPO TERRESTRE/CERESOS	4,408,572.00			4,408,572.00
1 - VEHÍCULOS Y EQUIPO TERRESTRE	4,408,572.00			4,408,572.00
VESTUARIO Y UNIFORMES/DIGNIFICACIÓN Y FORTALECIMIENTO DE LOS CENTROS PENITENCIARIOS	1,709,716.44			1,709,716.44
1 - VESTUARIO Y UNIFORMES	1,709,716.44			1,709,716.44
<b>Secretaría de Protección y Seguridad Ciudadana</b>	<b>113,778,063.81</b>		<b>20,852,074.43</b>	<b>134,630,138.24</b>
ACTIVOS INTANGIBLES UIPEM	3,701,792.00			3,701,792.00
1 - ACTIVOS INTANGIBLES	3,701,792.00			3,701,792.00
CÁMARAS FOTOGRAFICAS Y DE VIDEO	4,294,142.00			4,294,142.00
1 - CÁMARAS FOTOGRAFICAS Y DE VIDEO	4,294,142.00			4,294,142.00
CÁMARAS FOTOGRAFICAS Y DE VIDEO UIPEM	116,000.00			116,000.00
1 - CÁMARAS FOTOGRAFICAS Y DE VIDEO	116,000.00			116,000.00
EQUIPO DE CÓMPUTO Y DE TECNOLOGÍAS DE LA INFORMACIÓN	2,030,388.00			2,030,388.00
1 - EQUIPO DE CÓMPUTO Y DE TECNOLOGÍAS DE LA INFORMACIÓN	2,030,388.00			2,030,388.00
EQUIPO DE CÓMPUTO Y DE TECNOLOGÍAS DE LA INFORMACIÓN RNR	154,000.00			154,000.00
1 - EQUIPO DE CÓMPUTO Y DE TECNOLOGÍAS DE LA INFORMACIÓN	154,000.00			154,000.00
EQUIPO DE CÓMPUTO Y DE TECNOLOGÍAS DE LA INFORMACIÓN SALLE	975,000.00			975,000.00
1 - EQUIPO DE CÓMPUTO Y DE TECNOLOGÍAS DE LA INFORMACIÓN	975,000.00			975,000.00
EQUIPO DE CÓMPUTO Y DE TECNOLOGÍAS DE LA INFORMACIÓN SVG	881,000.00			881,000.00
1 - EQUIPO DE CÓMPUTO Y DE TECNOLOGÍAS DE LA INFORMACIÓN	881,000.00			881,000.00
EQUIPO DE CÓMPUTO Y DE TECNOLOGÍAS DE LA INFORMACIÓN UIPEM	779,822.00			779,822.00
1 - EQUIPO DE CÓMPUTO Y DE TECNOLOGÍAS DE LA INFORMACIÓN	779,822.00			779,822.00
EQUIPO DE COMUNICACIÓN Y TELECOMUNICACIÓN RNR	4,228,953.20		4,228,953.19	8,457,906.39
1 - EQUIPO DE COMUNICACIÓN Y TELECOMUNICACIÓN	4,228,953.20		4,228,953.19	8,457,906.39

**PODER EJECUTIVO DEL ESTADO DE CAMPECHE**  
**SECRETARÍA DE ADMINISTRACIÓN Y FINANZAS**  
**RAMO 33 APORTACIONES FEDERALES PARA ENTIDADES FEDERATIVAS Y MUNICIPIOS**  
**ENERO - JUNIO 2023**  
**(Pesos)**

SECTOR / PROGRAMA PRESUPUESTARIO / EJERCICIO FISCAL / FUENTE / ENTE EJECUTOR / PROYECTOS	COMPROMETIDO	DEVENGADO	PAGADO	TOTAL
EQUIPO DE COMUNICACIÓN Y TELECOMUNICACIÓN SVG	700,000.00			700,000.00
1 - EQUIPO DE COMUNICACIÓN Y TELECOMUNICACIÓN	700,000.00			700,000.00
EQUIPO DE DEFENSA Y SEGURIDAD	4,267,694.31		2,369,225.69	6,636,920.00
1 - EQUIPO DE DEFENSA Y SEGURIDAD	4,267,694.31		2,369,225.69	6,636,920.00
EQUIPOS DE GENERACIÓN ELÉCTRICA, APARATOS Y ACCESORIOS ELÉCTRICOS	1,751,000.00			1,751,000.00
1 - EQUIPOS DE GENERACIÓN ELÉCTRICA, APARATOS Y ACCESORIOS ELÉCTRICOS	1,751,000.00			1,751,000.00
EQUIPOS Y APARATOS AUDIOVISUALES	0.02		194,045.98	194,046.00
1 - EQUIPOS Y APARATOS AUDIOVISUALES	0.02		194,045.98	194,046.00
EQUIPOS Y APARATOS AUDIOVISUALES UIPEM	68,690.00			68,690.00
1 - EQUIPOS Y APARATOS AUDIOVISUALES	68,690.00			68,690.00
INSTALACIÓN, REPARACIÓN Y MANTENIMIENTO DE MAQUINARIA, OTROS EQUIPOS Y HERRAMIENTA RNR	1,467,617.05			1,467,617.05
1 - INSTALACIÓN, REPARACIÓN Y MANTENIMIENTO DE MAQUINARIA, OTROS EQUIPOS Y HERRAMIENTA	1,467,617.05			1,467,617.05
LICENCIAS INFORMÁTICAS E INTELECTUALES	223,478.45			223,478.45
1 - LICENCIAS INFORMÁTICAS E INTELECTUALES	223,478.45			223,478.45
LICENCIAS INFORMÁTICAS E INTELECTUALES SALLE	200,000.00			200,000.00
1 - LICENCIAS INFORMÁTICAS E INTELECTUALES	200,000.00			200,000.00
MATERIAL ELÉCTRICO Y ELECTRÓNICO SVG	240,000.00			240,000.00
1 - MATERIAL ELÉCTRICO Y ELECTRÓNICO	240,000.00			240,000.00
MATERIALES DE SEGURIDAD PÚBLICA	528,314.25		6,226,137.25	6,754,451.50
1 - MATERIALES DE SEGURIDAD PÚBLICA	528,314.25		6,226,137.25	6,754,451.50
MUEBLES DE OFICINA Y ESTANTERÍA SALLE	260,000.00			260,000.00
1 - MUEBLES DE OFICINA Y ESTANTERÍA	260,000.00			260,000.00
OTROS MOBILIARIOS Y EQUIPOS DE ADMINISTRACIÓN	0.02		60,745.98	60,746.00
1 - OTROS MOBILIARIOS Y EQUIPOS DE ADMINISTRACIÓN	0.02		60,745.98	60,746.00
OTROS MOBILIARIOS Y EQUIPOS DE ADMINISTRACIÓN RNR			82,100.00	82,100.00
1 - OTROS MOBILIARIOS Y EQUIPOS DE ADMINISTRACIÓN			82,100.00	82,100.00
PRENDAS DE PROTECCIÓN PARA SEGURIDAD PÚBLICA Y NACIONAL	4,187,975.00			4,187,975.00
1 - PRENDAS DE PROTECCIÓN PARA SEGURIDAD PÚBLICA Y NACIONAL	4,187,975.00			4,187,975.00
SERVICIOS DE ACCESO DE INTERNET, REDES Y PROCESAMIENTO DE INFORMACIÓN SVG	1,000,000.00			1,000,000.00
1 - SERVICIOS DE ACCESO DE INTERNET, REDES Y PROCESAMIENTO DE INFORMACIÓN	1,000,000.00			1,000,000.00
SERVICIOS DE CAPACITACIÓN SEG PUB	2,480,000.00		2,807,500.00	5,287,500.00
1 - SERVICIOS DE CAPACITACIÓN	2,480,000.00		2,807,500.00	5,287,500.00
SERVICIOS DE CAPACITACIÓN: SEGUIMIENTO A PROTOCOLOS	640,500.00		640,500.00	1,281,000.00
1 - SERVICIOS DE CAPACITACIÓN	640,500.00		640,500.00	1,281,000.00
SERVICIOS DE CAPACITACIÓN: VIOLENCIA DE GÉNERO	640,500.00		640,500.00	1,281,000.00
1 - SERVICIOS DE CAPACITACIÓN	640,500.00		640,500.00	1,281,000.00
SERVICIOS DE CONDUCCIÓN DE SEÑALES ANALÓGICAS Y DIGITALES SALLE	6,985,899.54		1,392,633.08	8,378,532.62
1 - SERVICIOS DE CONDUCCIÓN DE SEÑALES ANALÓGICAS Y DIGITALES	6,985,899.54		1,392,633.08	8,378,532.62
SERVICIOS PROFESIONALES, CIENTÍFICOS Y TÉCNICOS INTEGRALES	1,363,237.96		1,363,233.27	2,726,471.23
1 - SERVICIOS PROFESIONALES, CIENTÍFICOS Y TÉCNICOS INTEGRALES	1,363,237.96		1,363,233.27	2,726,471.23
SERVICIOS PROFESIONALES, CIENTÍFICOS Y TÉCNICOS INTEGRALES: EVALUACIONES CBFP	686,500.00		686,500.00	1,373,000.00
1 - SERVICIOS PROFESIONALES, CIENTÍFICOS Y TÉCNICOS INTEGRALES	686,500.00		686,500.00	1,373,000.00
SISTEMAS DE AIRE ACONDICIONADO, CALEFACCIÓN Y DE REFRIGERACIÓN INDUSTRIAL Y COMERCIAL SVG	0.01		159,999.99	160,000.00
1 - SISTEMAS DE AIRE ACONDICIONADO, CALEFACCIÓN Y DE REFRIGERACIÓN INDUSTRIAL Y COMERCIAL	0.01		159,999.99	160,000.00
VEHÍCULOS Y EQUIPO TERRESTRE	48,883,000.00			48,883,000.00
1 - VEHÍCULOS Y EQUIPO TERRESTRE	48,883,000.00			48,883,000.00
VEHÍCULOS Y EQUIPO TERRESTRE UIPEM	1,560,000.00			1,560,000.00
1 - VEHÍCULOS Y EQUIPO TERRESTRE UIPEM	1,560,000.00			1,560,000.00

**PODER EJECUTIVO DEL ESTADO DE CAMPECHE**

**SECRETARÍA DE ADMINISTRACIÓN Y FINANZAS**

**RAMO 33 APORTACIONES FEDERALES PARA ENTIDADES FEDERATIVAS Y MUNICIPIOS**

ENERO - JUNIO 2023

(Pesos)

SECTOR / PROGRAMA PRESUPUESTARIO / EJERCICIO FISCAL / FUENTE / ENTE EJECUTOR / PROYECTOS	COMPROMETIDO	DEVENGADO	PAGADO	TOTAL
VESTUARIO Y UNIFORMES SEG PUB	18,482,560.00			18,482,560.00
1 - VESTUARIO Y UNIFORMES	18,482,560.00			18,482,560.00
<b>EJERCICIO FISCAL 2022</b>	<b>13.05</b>	<b>0.00</b>	<b>33,418,564.54</b>	<b>33,418,577.59</b>
[CPF0526] - CGE-FASP-PF / 2022				
(FONDO DE APORTACIONES PARA LA SEGURIDAD PÚBLICA DE LOS ESTADOS Y EL DISTRITO FEDERAL 2022, PRODUCTOS FINANCIEROS)	13.04	0.00	3,185,422.17	3,185,435.21
<b>Consejo Estatal de Seguridad Pública del Estado de Campeche (CESP)</b>	<b>12.92</b>		<b>465,077.53</b>	<b>465,090.45</b>
EQUIPO DE DEFENSA Y SEGURIDAD / PROFESIONALIZACIÓN Y CAPACITACIÓN DE LOS ELEMENTOS POLICIALES DE SEGURIDAD PÚBLICA.			70,528.00	70,528.00
1 - EQUIPO DE DEFENSA Y SEGURIDAD.			70,528.00	70,528.00
EQUIPO MÉDICO Y DE LABORATORIO / PROFESIONALIZACIÓN Y CAPACITACIÓN DE LOS ELEMENTOS POLICIALES DE SEGURIDAD PÚBLICA.	12.92		121,413.08	121,426.00
1 - EQUIPO MÉDICO Y DE LABORATORIO.	12.92		121,413.08	121,426.00
EQUIPO DE CÓMPUTO Y DE TECNOLOGÍA DE LA INFORMACIÓN/ REPUVE RF.			76,560.00	76,560.00
1 - EQUIPO DE CÓMPUTO Y DE TECNOLOGÍA DE LA INFORMACIÓN.			76,560.00	76,560.00
EQUIPOS Y APARATOS AUDIOVISUALES/ PROFESIONALIZACIÓN Y CAPACITACIÓN DE LOS ELEMENTOS POLICIALES DE SEGURIDAD PÚBLICA.			21,994.00	21,994.00
1 - EQUIPOS Y APARATOS AUDIOVISUALES RF.			21,994.00	21,994.00
INSTRUMENTAL MÉDICO Y DE LABORATORIO/ PROFESIONALIZACIÓN Y CAPACITACIÓN DE LOS ELEMENTOS POLICIALES DE SEGURIDAD PÚBLICA.			9,788.40	9,788.40
1 - INSTRUMENTAL MÉDICO Y DE LABORATORIO.			9,788.40	9,788.40
MAQUINARIA Y EQUIPO INDUSTRIAL / PROFESIONALIZACIÓN Y CAPACITACIÓN DE LOS ELEMENTOS POLICIALES DE SEGURIDAD PÚBLICA.			10,760.00	10,760.00
1 - MAQUINARIA Y EQUIPO INDUSTRIAL.			10,760.00	10,760.00
MATERIALES DE SEGURIDAD PÚBLICA / PROFESIONALIZACIÓN Y CAPACITACIÓN DE LOS ELEMENTOS POLICIALES DE SEGURIDAD PÚBLICA.			22,434.45	22,434.45
1 - MATERIALES DE SEGURIDAD PÚBLICA RF.			22,434.45	22,434.45
OTROS EQUIPOS/ PROFESIONALIZACIÓN Y CAPACITACIÓN DE LOS ELEMENTOS POLICIALES DE SEGURIDAD PÚBLICA.			9,029.44	9,029.44
1 - OTROS EQUIPOS			9,029.44	9,029.44
OTROS MOBILIARIOS Y EQUIPOS DE ADMINISTRACIÓN/ REPUVE RF			37,938.50	37,938.50
1 - OTROS MOBILIARIOS Y EQUIPOS DE ADMINISTRACIÓN/ REPUVE RF			37,938.50	37,938.50
PRENDAS DE PROTECCIÓN PARA SEGURIDAD PÚBLICA Y NACIONAL RF / PROFESIONALIZACIÓN Y CAPACITACIÓN DE LOS ELEMENTOS POLICIALES DE SEGURIDAD PÚBLICA.			18,669.42	18,669.42
1 - PRENDAS DE PROTECCIÓN PARA SEGURIDAD PÚBLICA Y NACIONAL.			18,669.42	18,669.42
PRENDAS DE PROTECCIÓN PARA SEGURIDAD PÚBLICA Y NACIONAL/ PROFESIONALIZACIÓN Y CAPACITACIÓN DE LOS ELEMENTOS POLICIALES DE SEGURIDAD PÚBLICA.			65,962.24	65,962.24
1 - PRENDAS DE PROTECCIÓN PARA SEGURIDAD PÚBLICA Y NACIONAL/ PROFESIONALIZACIÓN Y CAPACITACIÓN DE LOS ELEMENTOS POLICIALES DE SEGURIDAD PÚBLICA.			65,962.24	65,962.24
<b>Fiscalía General del Estado de Campeche</b>			<b>943,487.69</b>	<b>943,487.69</b>
ADQUISICIÓN DE PRENDAS DE PROTECCIÓN R.F. - EQUIPAMIENTO DE LAS INSTITUCIONES DE SEGURIDAD PÚBLICA.			55,000.00	55,000.00
1 - ADQUISICIÓN DE PRENDAS DE PROTECCIÓN - EQUIPAMIENTO DE LAS INSTITUCIONES DE SEGURIDAD PÚBLICA.			55,000.00	55,000.00
CÁMARAS FOTOGRÁFICAS Y DE VIDEO R.F. / DESARROLLO DE LAS CIENCIAS FORENSES EN LA INVESTIGACIÓN DE HECHOS DELICTIVOS			120,251.40	120,251.40
1 - CÁMARAS FOTOGRÁFICAS Y DE VIDEO.			120,251.40	120,251.40
EQUIPO DE CÓMPUTO Y DE TECNOLOGÍA DE LA INFORMACIÓN R.F.			281,676.21	281,676.21
1 - EQUIPO DE CÓMPUTO Y DE TECNOLOGÍA DE LA INFORMACIÓN.			281,676.21	281,676.21
MUEBLES DE OFICINA Y ESTANTERÍA R.F. / EQUIPAMIENTO DE LAS INSTITUCIONES DE SEGURIDAD PÚBLICA/ EQUIPAMIENTO DE LAS INSTITUCIONES DE SEGURIDAD PÚBLICA			101,660.08	101,660.08
1 - MUEBLES DE OFICINA Y ESTANTERÍA.			101,660.08	101,660.08
VEHÍCULOS Y EQUIPO TERRESTRE R.F. / EQUIPAMIENTO DE LAS INSTITUCIONES DE SEGURIDAD PÚBLICA.			384,900.00	384,900.00

**PODER EJECUTIVO DEL ESTADO DE CAMPECHE**

**SECRETARÍA DE ADMINISTRACIÓN Y FINANZAS**

**RAMO 33 APORTACIONES FEDERALES PARA ENTIDADES FEDERATIVAS Y MUNICIPIOS**

ENERO - JUNIO 2023

(Pesos)

SECTOR / PROGRAMA PRESUPUESTARIO / EJERCICIO FISCAL / FUENTE / ENTE EJECUTOR / PROYECTOS	COMPROMETIDO	DEVENGADO	PAGADO	TOTAL
1 - VEHÍCULOS Y EQUIPO TERRESTRE.			384,900.00	384,900.00
<b>Secretaría de Gobierno</b>	<b>0.06</b>		<b>362,334.00</b>	<b>362,334.06</b>
MAQUINARIA Y EQUIPO INDUSTRIAL R.F. / FORTALECIMIENTO AL SISTEMA PENITENCIARIO NACIONAL.			53,958.51	53,958.51
1 - MAQUINARIA Y EQUIPO INDUSTRIAL.			53,958.51	53,958.51
UTENSILIOS PARA EL SERVICIO DE ALIMENTACION RF/ FORTALECIMIENTO DEL SISTEMA PENITENCIARIO NACIONAL			150,865.64	150,865.64
1 - UTENSILIOS PARA EL SERVICIO DE ALIMENTACION RF			150,865.64	150,865.64
VESTUARIO Y UNIFORMES R.F. / FORTALECIMIENTO AL SISTEMA PENITENCIARIO NACIONAL.	0.06		157,509.85	157,509.91
1 - VESTUARIO Y UNIFORMES.	0.06		157,509.85	157,509.91
<b>Secretaría de Protección y Seguridad Ciudadana</b>	<b>0.06</b>		<b>1,414,522.95</b>	<b>1,414,523.01</b>
VEHÍCULOS Y EQUIPO TERRESTRE R.F. // EQUIPAMIENTO DE LAS INSTITUCIONES DE SEGURIDAD PÚBLICA.	0.06		1,414,522.95	1,414,523.01
1 - VEHÍCULOS Y EQUIPO TERRESTRE (COMPLEMENTO).	0.06		1,414,522.95	1,414,523.01
[C0526] - CGE-FASP / 2022 (FONDO DE APORTACIONES PARA LA SEGURIDAD PÚBLICA DE LOS ESTADOS Y EL DISTRITO FEDERAL 2022)	<b>0.01</b>	<b>0.00</b>	<b>30,233,142.37</b>	<b>30,233,142.38</b>
<b>Consejo Estatal de Seguridad Pública del Estado de Campeche (CESP)</b>			<b>12,660,019.38</b>	<b>12,660,019.38</b>
EQUIPO DE COMPUTO Y TECNOLOGÍAS DE LA INFORMACIÓN / PROFESIONALIZACIÓN Y CAPACITACIÓN DE LOS ELEMENTOS POLICIALES DE SEGURIDAD PÚBLICA			2,260.07	2,260.07
1 - EQUIPO DE COMPUTO Y TECNOLOGÍAS DE LA INFORMACIÓN.			2,260.07	2,260.07
EQUIPO DE CÓMPUTO Y DE TECNOLOGÍAS DE LA INFORMACIÓN/ C3			10,551.36	10,551.36
1 - EQUIPO DE CÓMPUTO Y DE TECNOLOGÍAS DE LA INFORMACIÓN/ C3			10,551.36	10,551.36
EQUIPO E INSTRUMENTAL MÉDICO Y DE LABORATORIO/ C3			21,500.00	21,500.00
1 - EQUIPO E INSTRUMENTAL MÉDICO Y DE LABORATORIO/ C3			21,500.00	21,500.00
EQUIPOS Y APARATOS AUDIOVISUALES/ C3			20,935.68	20,935.68
1 - EQUIPOS Y APARATOS AUDIOVISUALES/ C3			20,935.68	20,935.68
INSTALACIÓN, REPARACIÓN Y MANTENIMIENTO DE MAQUINARIA, OTROS EQUIPOS Y HERRAMIENTA/ SISTEMA NACIONAL DE INFORMACIÓN, BASE DE DATOS DEL SNSP			200,000.00	200,000.00
1 - INSTALACIÓN, REPARACIÓN Y MANTENIMIENTO DE MAQUINARIA, OTROS EQUIPOS Y HERRAMIENTA/ SISTEMA NACIONAL DE INFORMACIÓN, BASE DE DATOS DEL SNSP			200,000.00	200,000.00
MAQUINARIA, OTROS EQUIPOS Y HERRAMIENTAS / REPUVE			5,800,714.56	5,800,714.56
1 - MAQUINARIA, OTROS EQUIPOS Y HERRAMIENTAS / REPUVE.			5,800,714.56	5,800,714.56
MOBILIARIO Y EQUIPO DE ADMINISTRACIÓN / REPUVE			1,753,436.28	1,753,436.28
1 - MOBILIARIO Y EQUIPO DE ADMINISTRACIÓN / REPUVE			1,753,436.28	1,753,436.28
REHABILITACIÓN DEL CENTRO DE ESTUDIOS DE SEGURIDAD PÚBLICA			4,293,833.10	4,293,833.10
1 - REHABILITACIÓN DEL CENTRO DE ESTUDIOS DE SEGURIDAD PÚBLICA			4,293,833.10	4,293,833.10
SERVICIOS PROFESIONALES, CIENTÍFICOS, TÉCNICOS Y OTROS SERVICIOS / SEGUIMIENTO Y EVALUACIÓN DE LOS PROGRAMAS			347,500.01	347,500.01
1 - SERVICIOS PROFESIONALES, CIENTÍFICOS, TÉCNICOS Y OTROS SERVICIOS			347,500.01	347,500.01
VEHÍCULOS Y EQUIPO DE TRANSPORTE/ PROFESIONALIZACIÓN Y CAPACITACIÓN DE LOS ELEMENTOS POLICIALES DE SEGURIDAD PÚBLICA			138,932.00	138,932.00
1 - VEHÍCULOS Y EQUIPO DE TRANSPORTE			138,932.00	138,932.00
VESTUARIO, BLANCOS, PRENDAS DE PROTECCIÓN Y ARTÍCULOS DEPORTIVOS /PROFESIONALIZACIÓN Y CAPACITACIÓN DE LOS ELEMENTOS POLICIALES DE SEGURIDAD PÚBLICA			70,356.32	70,356.32
1 - VESTUARIO, BLANCOS, PRENDAS DE PROTECCIÓN Y ARTÍCULOS DEPORTIVOS.			70,356.32	70,356.32
<b>Fiscalía General del Estado de Campeche</b>			<b>2,008,723.60</b>	<b>2,008,723.60</b>
EQUIPO DE CÓMPUTO Y DE TECNOLOGÍAS DE LA INFORMACIÓN. // EQUIPAMIENTO DE LAS INSTITUCIONES DE SEGURIDAD PÚBLICA.			428,968.00	428,968.00
1 - EQUIPO DE CÓMPUTO Y DE TECNOLOGÍAS DE LA INFORMACIÓN.			428,968.00	428,968.00
EQUIPOS Y APARATOS AUDIOVISUALES. // PROFESIONALIZACIÓN Y CAPACITACIÓN DE LOS ELEMENTOS POLICIALES DE SEGURIDAD PÚBLICA.			17,000.00	17,000.00

**PODER EJECUTIVO DEL ESTADO DE CAMPECHE**

**SECRETARÍA DE ADMINISTRACIÓN Y FINANZAS**

**RAMO 33 APORTACIONES FEDERALES PARA ENTIDADES FEDERATIVAS Y MUNICIPIOS**

ENERO - JUNIO 2023

(Pesos)

SECTOR / PROGRAMA PRESUPUESTARIO / EJERCICIO FISCAL / FUENTE / ENTE EJECUTOR / PROYECTOS	COMPROMETIDO	DEVENGADO	PAGADO	TOTAL
1 - EQUIPOS Y APARATOS AUDIOVISUALES.			17,000.00	17,000.00
INSTALACIÓN, REPARACIÓN Y MANTENIMIENTO DE EQUIPO E INSTRUMENTAL MÉDICO Y DE LABORATORIO/DESARROLLO DE LAS CIENCIAS FORENSES EN LA INVESTIGACIÓN DE HECHOS DELICTIVOS.			34,800.00	34,800.00
1 - INSTALACIÓN, REPARACIÓN Y MANTENIMIENTO DE EQUIPO E INSTRUMENTAL MÉDICO Y DE LABORATORIO.			34,800.00	34,800.00
LICENCIA INFORMÁTICAS E INTELECTUALES / EQUIPAMIENTO DE LAS INSTITUCIONES DE SEGURIDAD PÚBLICA.			1,159,953.60	1,159,953.60
1 - LICENCIA INFORMÁTICAS E INTELECTUALES.			1,159,953.60	1,159,953.60
MATERIALES, ACCESORIOS Y SUMINISTROS DE LABORATORIO/DESARROLLO DE LAS CIENCIAS FORENSES EN LA INVESTIGACIÓN DE HECHOS DELICTIVOS.			52,200.00	52,200.00
1 - MATERIALES, ACCESORIOS Y SUMINISTROS DE LABORATORIO/DESARROLLO DE LAS CIENCIAS FORENSES EN LA INVESTIGACIÓN DE HECHOS DELICTIVOS.			52,200.00	52,200.00
MUEBLES DE OFICINA Y ESTANTERÍA. / PROFESIONALIZACIÓN Y CAPACITACIÓN DE LOS ELEMENTOS POLICIALES DE SEGURIDAD PÚBLICA.			66,750.00	66,750.00
1 - MUEBLES DE OFICINA Y ESTANTERÍA.			66,750.00	66,750.00
VESTUARIO Y UNIFORMES/EQUIPAMIENTO DE LAS INSTITUCIONES DE SEGURIDAD PÚBLICA.			249,052.00	249,052.00
1 - VESTUARIO Y UNIFORMES/EQUIPAMIENTO DE LAS INSTITUCIONES DE SEGURIDAD PÚBLICA.			249,052.00	249,052.00
<b>Poder Judicial</b>			<b>2,690,974.06</b>	<b>2,690,974.06</b>
CENTRO REGIONAL DE JUSTICIA CAMPECHE.			2,690,974.06	2,690,974.06
1 - CENTRO REGIONAL DE JUSTICIA CAMPECHE			2,690,974.06	2,690,974.06
<b>Secretaría de Gobierno</b>			<b>459,329.54</b>	<b>459,329.54</b>
MAQUINARIA Y EQUIPO INDUSTRIAL/FORTALECIMIENTO AL SISTEMA PENITENCIARIO NACIONAL			310,127.12	310,127.12
1 - MAQUINARIA Y EQUIPO INDUSTRIAL			310,127.12	310,127.12
PRENDAS DE PROTECCIÓN PARA SEGURIDAD PÚBLICA Y NACIONAL / FORTALECIMIENTO AL SISTEMA PENITENCIARIO NACIONAL.			47,502.00	47,502.00
1 - PRENDAS DE PROTECCIÓN PARA SEGURIDAD PÚBLICA Y NACIONAL.			47,502.00	47,502.00
UTENSILIOS PARA EL SERVICIO DE ALIMENTACIÓN / FORTALECIMIENTO AL SISTEMA PENITENCIARIO NACIONAL			10,710.02	10,710.02
1 - UTENSILIOS PARA EL SERVICIO DE ALIMENTACIÓN			10,710.02	10,710.02
VESTUARIO Y UNIFORMES, FORTALECIMIENTO AL SISTEMA PENITENCIARIO NACIONAL Y DE EJECUCIÓN DE MEDIDAS PARA ADOLESCENTES..			90,990.40	90,990.40
1 - VESTUARIO Y UNIFORMES, FORTALECIMIENTO AL SISTEMA PENITENCIARIO NACIONAL.			90,990.40	90,990.40
<b>Secretaría de Protección y Seguridad Ciudadana</b>	<b>0.01</b>		<b>12,414,095.79</b>	<b>12,414,095.80</b>
INSTALACIÓN, REPARACIÓN Y MANTENIMIENTO DE MAQUINARIA, OTROS EQUIPOS Y HERRAMIENTA /RED NACIONAL DE RADIOCOMUNICACIÓN.			1,098,056.00	1,098,056.00
1 - INSTALACIÓN, REPARACIÓN Y MANTENIMIENTO DE MAQUINARIA, OTROS EQUIPOS Y HERRAMIENTA / RNR			1,098,056.00	1,098,056.00
VEHÍCULOS Y EQUIPO TERRESTRE SEG. PUB.			1,585,772.79	1,585,772.79
1 - VEHÍCULOS Y EQUIPO TERRESTRE SEG. PUB. (COMPLEMENTO)			1,585,772.79	1,585,772.79
Vestuario y uniformes Seg. Pub.	0.01		9,730,267.00	9,730,267.01
1 - VESTUARIO Y UNIFORMES SEG. PUB.	0.01		9,730,267.00	9,730,267.01
<b>TOTALES:</b>	<b>193,075,363.79</b>	<b>0.00</b>	<b>56,089,266.80</b>	<b>249,164,630.59</b>

**PODER EJECUTIVO DEL ESTADO DE CAMPECHE**

**SECRETARÍA DE ADMINISTRACIÓN Y FINANZAS**

**RAMO 33 APORTACIONES FEDERALES PARA ENTIDADES FEDERATIVAS Y MUNICIPIOS**

ENERO - JUNIO 2023

(Pesos)

SECTOR / PROGRAMA PRESUPUESTARIO / EJERCICIO FISCAL / FUENTE / ENTE EJECUTOR / PROYECTOS	COMPROMETIDO	DEVENGADO	PAGADO	TOTAL
<b>RAMO 33 APORTACIONES FEDERALES PARA ENTIDADES FEDERATIVAS Y MUNICIPIOS</b>	<b>125,520,835.07</b>	<b>0.00</b>	<b>217,935,508.68</b>	<b>343,456,343.75</b>
<b>005 - FONDO DE APORTACIONES PARA EL FORTALECIMIENTO DE LAS ENTIDADES FEDERATIVAS (FAFEF)</b>	<b>125,520,835.07</b>	<b>0.00</b>	<b>217,935,508.68</b>	<b>343,456,343.75</b>
<b>EJERCICIO FISCAL 2023</b>	<b>125,478,222.05</b>	<b>0.00</b>	<b>113,991,320.01</b>	<b>239,469,542.06</b>
<b>[FPF0629] - FAFEF-PF / 2023</b>				
<b>(FONDO DE APORTACIONES PARA EL FORTALECIMIENTO DE LAS ENTIDADES FEDERATIVAS (FAFEF), PRODUCTOS FINANCIEROS)</b>	<b>25,420.23</b>	<b>0.00</b>	<b>188,679.78</b>	<b>214,100.01</b>
<b>Secretaría de Desarrollo Territorial, Urbano y Obras Públicas</b>	<b>25,420.23</b>		<b>188,679.78</b>	<b>214,100.01</b>
EDIFICIO ANEXO A LA BIBLIOTECA CAMPECHE, EN SAN FRANCISCO DE CAMPECHE, CAMPECHE	25,420.23		188,679.78	214,100.01
1 - REHABILITACIÓN DE EDIFICIO ANEXO A LA BIBLIOTECA CAMPECHE, EN SAN FRANCISCO DE CAMPECHE, CAMPECHE.	25,420.23		188,679.78	214,100.01
<b>[FFA0629] - FAFEF / 2023</b>				
<b>(FONDO DE APORTACIONES PARA EL FORTALECIMIENTO DE LAS ENTIDADES FEDERATIVAS (FAFEF))</b>	<b>125,452,801.82</b>	<b>0.00</b>	<b>113,802,640.23</b>	<b>239,255,442.05</b>
<b>Instituto de Seguridad y Servicios Sociales de los Trabajadores del Estado de Campeche (ISSSTECAM)</b>	<b>75,000,000.00</b>		<b>90,000,000.00</b>	<b>165,000,000.00</b>
FORTALECIMIENTO PARA EL SANEAMIENTO DE PENSIONES DEL ESTADO DE CAMPECHE	75,000,000.00		90,000,000.00	165,000,000.00
3 - FORTALECIMIENTO PARA EL SANEAMIENTO DE PENSIONES DEL ESTADO DE CAMPECHE	75,000,000.00		90,000,000.00	165,000,000.00
<b>Secretaría de Desarrollo Territorial, Urbano y Obras Públicas</b>	<b>50,452,801.82</b>		<b>23,802,640.23</b>	<b>74,255,442.05</b>
CANCHA CON TECHUMBRE EN LA LOCALIDAD DE ADOLFO LÓPEZ MATEOS, CARMEN	3,217,419.09		1,378,893.89	4,596,312.98
1 - CONSTRUCCIÓN DE CANCHA CON TECHUMBRE EN LA LOCALIDAD DE ADOLFO LÓPEZ MATEOS, CARMEN.	3,217,419.09		1,378,893.89	4,596,312.98
CANCHA DE USOS MÚLTIPLES EN LA LOCALIDAD DE DZACABUCHÉN, CHAMPOTÓN	3,148,707.73		1,349,446.17	4,498,153.90
1 - MANTENIMIENTO Y CONSTRUCCIÓN DE TECHUMBRE DE LA CANCHA DE USOS MÚLTIPLES EN LA LOCALIDAD DE DZACABUCHÉN, CHAMPOTÓN.	3,148,707.73		1,349,446.17	4,498,153.90
CANCHA DE USOS MÚLTIPLES EN LA LOCALIDAD DE LA JOYA, CHAMPOTÓN	3,335,943.97		1,429,690.27	4,765,634.24
1 - CONSTRUCCIÓN DE TECHUMBRE Y REHABILITACIÓN DE CANCHA DE USOS MÚLTIPLES EN LA LOCALIDAD DE LA JOYA, CHAMPOTÓN.	3,335,943.97		1,429,690.27	4,765,634.24
CANCHA DE USOS MÚLTIPLES EN LA LOCALIDAD EL ENCANTO, CARMEN.	3,156,598.42		2,299,989.73	5,456,588.15
1 - MEJORAMIENTO DE CANCHA DE USOS MÚLTIPLES EN LA LOCALIDAD EL ENCANTO, CARMEN.	3,156,598.42		2,299,989.73	5,456,588.15
CANCHA EN LA LOCALIDAD DE EL JOBAL, ESCÁRCEGA	2,287,727.70		980,454.73	3,268,182.43
1 - CONSTRUCCIÓN DE TECHUMBRE Y MANTENIMIENTO DE CANCHA EN LA LOCALIDAD DE EL JOBAL, ESCÁRCEGA.	2,287,727.70		980,454.73	3,268,182.43
CANCHA EN LA LOCALIDAD DE FLOR DE CHIAPAS, ESCÁRCEGA.	2,485,498.52		1,065,213.65	3,550,712.17
1 - CONSTRUCCIÓN DE TECHUMBRE Y MANTENIMIENTO DE CANCHA EN LA LOCALIDAD DE FLOR DE CHIAPAS, ESCÁRCEGA.	2,485,498.52		1,065,213.65	3,550,712.17
CANCHA EN LA LOCALIDAD DE QUEBRACHE, CARMEN	3,903,746.53		1,673,034.23	5,576,780.76
1 - CONSTRUCCIÓN DE TECHUMBRE Y MANTENIMIENTO DE CANCHA EN LA LOCALIDAD DE QUEBRACHE, CARMEN.	3,903,746.53		1,673,034.23	5,576,780.76
CANCHA TECHADA EN LA LOCALIDAD DE CHEMBLÁS, CAMPECHE	4,059,597.86		1,739,827.65	5,799,425.51
1 - CONSTRUCCIÓN DE CANCHA TECHADA EN LA LOCALIDAD DE CHEMBLÁS, CAMPECHE.	4,059,597.86		1,739,827.65	5,799,425.51
CANCHA TECHADA EN LA LOCALIDAD DE SAN BERNARDO HUECHIL, HOPELCHÉN	3,573,870.56		1,531,658.81	5,105,529.37
1 - CONSTRUCCIÓN DE CANCHA TECHADA EN LA LOCALIDAD DE SAN BERNARDO HUECHIL, HOPELCHÉN.	3,573,870.56		1,531,658.81	5,105,529.37
CANCHA Y PARQUE INFANTIL EN LA LOCALIDAD DE IMI, CAMPECHE	2,187,160.17		937,354.36	3,124,514.53
1 - MANTENIMIENTO DE CANCHA Y PARQUE INFANTIL EN LA LOCALIDAD DE IMI, CAMPECHE.	2,187,160.17		937,354.36	3,124,514.53
COMANDANCIA PARA EL DESTACAMENTO DE LA POLICÍA MUNICIPAL EN LA LOCALIDAD DE SEYBAPLAYA, SEYBAPLAYA	6,021,455.20		2,580,623.66	8,602,078.86
1 - CONSTRUCCIÓN DE LA COMANDANCIA PARA EL DESTACAMENTO DE LA POLICÍA MUNICIPAL EN LA LOCALIDAD DE SEYBAPLAYA, SEYBAPLAYA.	6,021,455.20		2,580,623.66	8,602,078.86



**PODER EJECUTIVO DEL ESTADO DE CAMPECHE**

**SECRETARÍA DE ADMINISTRACIÓN Y FINANZAS**

**RAMO 33 APORTACIONES FEDERALES PARA ENTIDADES FEDERATIVAS Y MUNICIPIOS**

ENERO - JUNIO 2023

(Pesos)

SECTOR / PROGRAMA PRESUPUESTARIO / EJERCICIO FISCAL / FUENTE / ENTE EJECUTOR / PROYECTOS	COMPROMETIDO	DEVENGADO	PAGADO	TOTAL
OFICINAS ADMINISTRATIVAS DE LA DIRECCIÓN GENERAL DE PROYECTOS DE INVERSIÓN EN LA CALLE 47 ENTRE 16 Y 18 COLONIA GUADALUPE EN LA LOCALIDAD DE SAN FRANCISCO DE CAMPECHE, CAMPECHE	2,151,485.04		922,065.02	3,073,550.06
1 - REHABILITACIÓN DE OFICINAS ADMINISTRATIVAS DE LA DIRECCIÓN GENERAL DE PROYECTOS DE INVERSIÓN EN LA CALLE 47 ENTRE 16 Y 18 COLONIA GUADALUPE EN LA LOCALIDAD DE SAN FRANCISCO DE CAMPECHE, CAMPECHE.	2,151,485.04		922,065.02	3,073,550.06
PARQUE DE LA MADRE EN LA LOCALIDAD DE ISLA AGUADA, CARMEN	2,484,534.30		1,064,800.42	3,549,334.72
1 - RECONSTRUCCIÓN DEL PARQUE DE LA MADRE EN LA LOCALIDAD DE ISLA AGUADA, CARMEN.	2,484,534.30		1,064,800.42	3,549,334.72
PARQUE RECREATIVO EN LA LOCALIDAD DE CASTAMAY, CAMPECHE	3,169,652.15		1,358,422.35	4,528,074.50
1 - CONSTRUCCIÓN DE PARQUE RECREATIVO EN LA LOCALIDAD DE CASTAMAY, CAMPECHE.	3,169,652.15		1,358,422.35	4,528,074.50
PARQUE Y CANCHA DE LA COLONIA SAN ISIDRO EN LA LOCALIDAD DE CANDELARIA, CANDELARIA.	2,956,780.74		1,951,486.86	4,908,267.60
1 - MEJORAMIENTO DE PARQUE Y CANCHA DE LA COLONIA SAN ISIDRO EN LA LOCALIDAD DE CANDELARIA, CANDELARIA.	2,956,780.74		1,951,486.86	4,908,267.60
PARQUE Y CANCHA TECHADA EN LA LOCALIDAD DE CONSTITUCIÓN, CALAKMUL	2,312,623.84		1,539,678.43	3,852,302.27
1 - MEJORAMIENTO DE PARQUE Y CANCHA TECHADA EN LA LOCALIDAD DE CONSTITUCIÓN, CALAKMUL.	2,312,623.84		1,539,678.43	3,852,302.27
<b>EJERCICIO FISCAL 2022</b>	<b>42,613.02</b>	<b>0.00</b>	<b>103,944,188.67</b>	<b>103,986,801.69</b>
[FPF0527] - FAFEF-PF / 2022 (FONDO DE APORTACIONES PARA EL FORTALECIMIENTO DE LAS ENTIDADES FEDERATIVAS (FAFEF), PRODUCTOS FINANCIEROS)	0.00	0.00	1,034,538.27	1,034,538.27
Coordinación de Estrategia Digital y Conectividad			1,034,538.27	1,034,538.27
CONECTIVIDAD PARA TODOS			1,034,538.27	1,034,538.27
2 - CONECTIVIDAD PARA TODOS.			1,034,538.27	1,034,538.27
[FFA0527] - FAFEF / 2022 (FONDO DE APORTACIONES PARA EL FORTALECIMIENTO DE LAS ENTIDADES FEDERATIVAS (FAFEF))	42,613.02	0.00	102,909,650.40	102,952,263.42
Coordinación de Estrategia Digital y Conectividad			10,378,166.47	10,378,166.47
CONECTIVIDAD PARA TODOS			8,965,366.21	8,965,366.21
1 - CONECTIVIDAD PARA TODOS			8,965,366.21	8,965,366.21
CONVERSIÓN DE BIBLIOTECAS PÚBLICAS EN BIBLIOTECAS DIGITALES			1,412,800.26	1,412,800.26
1 - CONVERSIÓN DE BIBLIOTECAS PÚBLICAS EN BIBLIOTECAS DIGITALES			1,412,800.26	1,412,800.26
<b>Secretaría de Desarrollo Agropecuario</b>			<b>4,212,895.90</b>	<b>4,212,895.90</b>
CORRAL DE MANEJO Y ARGOLLAS DE EXHIBICIÓN EN EL MUNICIPIO DE CARMEN, LOCALIDAD DE ATASTA			1,033,520.20	1,033,520.20
1 - CONSTRUCCIÓN DE CORRAL DE MANEJO Y ARGOLLAS DE EXHIBICIÓN EN EL MUNICIPIO DE CARMEN, LOCALIDAD DE ATASTA.			1,033,520.20	1,033,520.20
EDIFICIO DE USOS MÚLTIPLES Y ADECUACIÓN DE CORRAL DE MANEJO Y OBRA COMPLEMENTARIA EN LA LOCALIDAD DE AGUACATAL MUNICIPIO DE CARMEN, ESTADO DE CAMPECHE			951,991.14	951,991.14
1 - REHABILITACIÓN DE EDIFICIO DE USOS MÚLTIPLES Y ADECUACIÓN DE CORRAL DE MANEJO Y OBRA COMPLEMENTARIA EN LA LOCALIDAD DE AGUACATAL MUNICIPIO DE CARMEN, ESTADO DE CAMPECHE			951,991.14	951,991.14
NAVE GANADERA EN EL MUNICIPIO DE CARMEN, LOCALIDAD DE ATASTA			1,071,403.23	1,071,403.23
1 - CONSTRUCCIÓN DE NAVE GANADERA EN EL MUNICIPIO DE CARMEN, LOCALIDAD DE ATASTA.			1,071,403.23	1,071,403.23
NAVE PECUARIA Y ESPACIO PARA ALMACENAJE DE INSUMOS, EN LA LOCALIDAD DE ALFREDO V. BONFIL, MUNICIPIO DE CAMPECHE			1,155,981.33	1,155,981.33
1 - CONSTRUCCIÓN DE NAVE PECUARIA Y ESPACIO PARA ALMACENAJE DE INSUMOS, EN LA LOCALIDAD DE ALFREDO V. BONFIL, MUNICIPIO DE CAMPECHE.			1,155,981.33	1,155,981.33
<b>Secretaría de Desarrollo Económico</b>			<b>14,902,349.91</b>	<b>14,902,349.91</b>
BAZAR ARTESANAL SAN FRANCISCO DE CAMPECHE, CAMPECHE			14,902,349.91	14,902,349.91
1 - REHABILITACIÓN DEL EDIFICIO ADMINISTRATIVO BAZAR ARTESANAL SAN FRANCISCO DE CAMPECHE, CAMPECHE			14,902,349.91	14,902,349.91
<b>Secretaría de Desarrollo Territorial, Urbano y Obras Públicas</b>			<b>57,815,233.59</b>	<b>57,815,233.59</b>



**PODER EJECUTIVO DEL ESTADO DE CAMPECHE**

**SECRETARÍA DE ADMINISTRACIÓN Y FINANZAS**

**RAMO 33 APORTACIONES FEDERALES PARA ENTIDADES FEDERATIVAS Y MUNICIPIOS**

ENERO - JUNIO 2023

(Pesos)

SECTOR / PROGRAMA PRESUPUESTARIO / EJERCICIO FISCAL / FUENTE / ENTE EJECUTOR / PROYECTOS	COMPROMETIDO	DEVENGADO	PAGADO	TOTAL
ANDADOR SENDERO SEGURO, ENTRE CALLE 10 Y CALLE ENRIQUE ESCALANTE EN SAN FRANCISCO DE CAMPECHE, CAMPECHE.			2,228,856.43	2,228,856.43
1 - CONSTRUCCIÓN DE ANDADOR SENDERO SEGURO, ENTRE CALLE 10 Y CALLE ENRIQUE ESCALANTE EN SAN FRANCISCO DE CAMPECHE, CAMPECHE.			2,228,856.43	2,228,856.43
CANCHA DE USOS MÚLTIPLES EN LA COLONIA ANA MARÍA FARIÁS DE LA LOCALIDAD DE TENABO, MUNICIPIO DE TENABO			2,226,960.40	2,226,960.40
1 - CONSTRUCCIÓN DE TECHUMBRE Y REHABILITACIÓN DE CANCHA DE USOS MÚLTIPLES EN LA COLONIA ANA MARÍA FARIÁS DE LA LOCALIDAD DE TENABO, MUNICIPIO DE TENABO.			2,226,960.40	2,226,960.40
CANCHA DE USOS MÚLTIPLES EN LA LOCALIDAD DE ISLA AGUADA, MUNICIPIO DE CARMEN			2,232,203.18	2,232,203.18
1 - CONSTRUCCIÓN DE TECHUMBRE Y REHABILITACIÓN DE CANCHA DE USOS MÚLTIPLES EN LA LOCALIDAD DE ISLA AGUADA, MUNICIPIO DE CARMEN			2,232,203.18	2,232,203.18
CANCHA DE USOS MÚLTIPLES EN LA LOCALIDAD DE TENABO, MUNICIPIO DE TENABO			1,547,886.49	1,547,886.49
1 - CANCHA DE USOS MÚLTIPLES EN LA LOCALIDAD DE TENABO, MUNICIPIO DE TENABO (CONSTRUCCIÓN DE TECHUMBRE, REHABILITACIÓN Y EQUIPAMIENTO)			1,547,886.49	1,547,886.49
CANCHA DE USOS MÚLTIPLES EN LA LOCALIDAD DE VILLAMAR, MUNICIPIO CHAMPOTÓN			645,663.19	645,663.19
1 - CANCHA DE USOS MÚLTIPLES EN LA LOCALIDAD DE VILLAMAR, MUNICIPIO CHAMPOTÓN (CONSTRUCCIÓN).			645,663.19	645,663.19
CANCHA TECHADA DE LA LOCALIDAD DE ISLA ARENA, MUNICIPIO DE CALKINÍ			628,230.08	628,230.08
1 - CANCHA TECHADA DE LA LOCALIDAD DE ISLA ARENA, MUNICIPIO DE CALKINÍ (CONSTRUCCIÓN).			628,230.08	628,230.08
CANCHA TECHADA DE USOS MÚLTIPLES EN LA LOCALIDAD DE EMILIANO ZAPATA, MUNICIPIO DE CALAKMUL			4,151,582.57	4,151,582.57
1 - CONSTRUCCIÓN DE CANCHA TECHADA DE USOS MÚLTIPLES EN LA LOCALIDAD DE EMILIANO ZAPATA, MUNICIPIO DE CALAKMUL			4,151,582.57	4,151,582.57
CANCHA TECHADA DE USOS MÚLTIPLES EN LA LOCALIDAD DE MIGUEL DE LA MADRID, MUNICIPIO DE ESCÁRCEGA.			4,083,223.55	4,083,223.55
1 - CONTRUCCIÓN DE CANCHA TECHADA DE USOS MÚLTIPLES EN LA LOCALIDAD DE MIGUEL DE LA MADRID, MUNICIPIO DE ESCÁRCEGA.			4,083,223.55	4,083,223.55
CANCHA TECHADA DE USOS MÚLTIPLES EN LA LOCALIDAD KM 120, MUNICIPIO DE CALAKMUL			4,056,536.60	4,056,536.60
1 - CONSTRUCCIÓN DE CANCHA TECHADA DE USOS MÚLTIPLES EN LA LOCALIDAD KM 120, MUNICIPIO DE CALAKMUL.			4,056,536.60	4,056,536.60
CANCHA TECHADA EN LA UNIDAD DEPORTIVA LAS BRISAS EN LA LOCALIDAD DE CHAMPOTÓN, MUNICIPIO DE CHAMPOTÓN			1,749,364.41	1,749,364.41
1 - REHABILITACIÓN Y EQUIPAMIENTO DE CANCHA TECHADA EN LA UNIDAD DEPORTIVA LAS BRISAS EN LA LOCALIDAD DE CHAMPOTÓN, MUNICIPIO DE CHAMPOTÓN.			1,749,364.41	1,749,364.41
CASA DE ARTESANÍAS TUKULNÁ EN SAN FRANCISCO DE CAMPECHE, CAMPECHE.			1,785,088.06	1,785,088.06
1 - REHABILITACIÓN DE EDIFICIO DE LA CASA DE ARTESANÍAS TUKULNÁ EN SAN FRANCISCO DE CAMPECHE, CAMPECHE.			1,785,088.06	1,785,088.06
CASETA DE RECAUDACIÓN FISCAL EN LA LOCALIDAD DE CHAMPOTÓN, MUNICIPIO DE CHAMPOTÓN			3,463,241.99	3,463,241.99
1 - CONSTRUCCIÓN DE LA CASETA DE RECAUDACIÓN FISCAL EN LA LOCALIDAD DE CHAMPOTÓN, MUNICIPIO DE CHAMPOTÓN (SEGUNDA ETAPA)			1,244,148.74	1,244,148.74
2 - CONSTRUCCIÓN DE CASETA DE RECAUDACIÓN FISCAL EN LA LOCALIDAD DE CHAMPOTÓN, MUNICIPIO DE CHAMPOTÓN (PRIMERA ETAPA)			2,219,093.25	2,219,093.25
CE.RE.SO. EN SAN FRANCISCO DE KOBÉN, CAMPECHE.			1,746,732.40	1,746,732.40
2 - REHABILITACIÓN DEL EDIFICIO DEL GIMNASIO VARONIL, DEL CE.RE.SO. EN SAN FRANCISCO DE KOBÉN, CAMPECHE.			1,746,732.40	1,746,732.40
CENTRO DE ALTO RENDIMIENTO DE LA LOCALIDAD DE SAN FRANCISCO DE CAMPECHE, MUNICIPIO DE CAMPECHE (CEDAR).			1,065,213.40	1,065,213.40
7 - CENTRO DE ALTO RENDIMIENTO DE LA LOCALIDAD DE SAN FRANCISCO DE CAMPECHE, MUNICIPIO DE CAMPECHE (TRABAJOS EN AZOTEA Y OBRA EXTERIOR).			1,065,213.40	1,065,213.40
CENTRO DE ESTUDIOS EN SEGURIDAD PÚBLICA EN LA LOCALIDAD DE LERMA, MUNICIPIO DE CAMPECHE.			2,037,922.11	2,037,922.11
1 - CONSTRUCCIÓN, REHABILITACIÓN Y EQUIPAMIENTO EN DIVERSAS ÁREAS DEL EDIFICIO DEL CENTRO DE ESTUDIOS EN SEGURIDAD PÚBLICA EN LA LOCALIDAD DE LERMA, MUNICIPIO DE CAMPECHE.			2,037,922.11	2,037,922.11
CERESO DE SAN FRANCISCO KOBÉN, CAMPECHE			226,009.95	226,009.95

**PODER EJECUTIVO DEL ESTADO DE CAMPECHE**

**SECRETARÍA DE ADMINISTRACIÓN Y FINANZAS**

**RAMO 33 APORTACIONES FEDERALES PARA ENTIDADES FEDERATIVAS Y MUNICIPIOS**

ENERO - JUNIO 2023

(Pesos)

SECTOR / PROGRAMA PRESUPUESTARIO / EJERCICIO FISCAL / FUENTE / ENTE EJECUTOR / PROYECTOS	COMPROMETIDO	DEVENGADO	PAGADO	TOTAL
1 - CERESO DE SAN FRANCISCO KOBÉN (REHABILITACIÓN Y MANTENIMIENTO DEL ÁREA DE COCINA, CUARTO FRÍO Y PLANTA PURIFICADORA DE AGUA, SAN FRANCISCO KOBÉN, CAMPECHE (TRABAJOS COMPLEMENTARIOS).			226,009.95	226,009.95
EDIFICIO ADMINISTRATIVO CENTRO DE ESTUDIOS EN SEGURIDAD PÚBLICA EN LA LOCALIDAD DE LERMA, MUNICIPIO DE CAMPECHE			159,138.44	159,138.44
1 - EDIFICIO ADMINISTRATIVO CENTRO DE ESTUDIOS EN SEGURIDAD PÚBLICA EN LA LOCALIDAD DE LERMA, MUNICIPIO DE CAMPECHE (CERCA PERIMETRAL 2° ETAPA).			159,138.44	159,138.44
EDIFICIO ADMINISTRATIVO DE LA COLONIA CAMINO REAL EN LA CIUDAD DE SAN FRANCISCO DE CAMPECHE, MUNICIPIO DE CAMPECHE			174,998.40	174,998.40
2 - EDIFICIO ADMINISTRATIVO DE LA COLONIA CAMINO REAL EN LA CIUDAD DE SAN FRANCISCO DE CAMPECHE, MUNICIPIO DE CAMPECHE (INFRAESTRUCTURA PARA ASISTENCIA SOCIAL) (REHABILITACIÓN) (TRABAJOS COMPLEMENTARIOS)			174,998.40	174,998.40
EDIFICIO ADMINISTRATIVO DE LA COLONIA EL HUANAL, EN LA CIUDAD DE SAN FRANCISCO DE CAMPECHE, MUNICIPIO DE CAMPECHE			762,123.95	762,123.95
1 - EDIFICIO ADMINISTRATIVO DE LA COLONIA EL HUANAL, EN LA CIUDAD DE SAN FRANCISCO DE CAMPECHE, MUNICIPIO DE CAMPECHE (INFRAESTRUCTURA PARA ASISTENCIA SOCIAL) (REHABILITACIÓN).			762,123.95	762,123.95
EDIFICIO ADMINISTRATIVO DE LA COLONIA KANISTE, EN LA CIUDAD DE SAN FRANCISCO DE CAMPECHE, MUNICIPIO DE CAMPECHE			8,518.99	8,518.99
1 - EDIFICIO ADMINISTRATIVO DE LA COLONIA KANISTE, EN LA CIUDAD DE SAN FRANCISCO DE CAMPECHE, MUNICIPIO DE CAMPECHE (INFRAESTRUCTURA PARA ASISTENCIA SOCIAL) (REHABILITACIÓN).			8,518.99	8,518.99
EDIFICIO ADMINISTRATIVO DE LA COLONIA PABLO GARCIA EN LA CIUDAD DE SAN FRANCISCO DE CAMPECHE, MUNICIPIO DE CAMPECHE			278,974.83	278,974.83
2 - EDIFICIO ADMINISTRATIVO DE LA COLONIA PABLO GARCIA EN LA CIUDAD DE SAN FRANCISCO DE CAMPECHE, MUNICIPIO DE CAMPECHE (INFRAESTRUCTURA PARA ASISTENCIA SOCIAL) (REHABILITACIÓN) (TRABAJOS COMPLEMENTARIOS)			278,974.83	278,974.83
EDIFICIO ADMINISTRATIVO DE LA LOCALIDAD DE HANPOLOL, EN EL MUNICIPIO DE CAMPECHE			185,399.52	185,399.52
1 - EDIFICIO ADMINISTRATIVO DE LA LOCALIDAD DE HANPOLOL, EN EL MUNICIPIO DE CAMPECHE (INFRAESTRUCTURA PARA ASISTENCIA SOCIAL) (REHABILITACIÓN)			185,399.52	185,399.52
EDIFICIO ADMINISTRATIVO DE LA LOCALIDAD DE IMI II, EN EL MUNICIPIO DE CAMPECHE			952,121.41	952,121.41
1 - EDIFICIO ADMINISTRATIVO DE LA LOCALIDAD DE IMI II, EN EL MUNICIPIO DE CAMPECHE (INFRAESTRUCTURA PARA ASISTENCIA SOCIAL) (AMPLIACIÓN Y REHABILITACIÓN).			952,121.41	952,121.41
EDIFICIO DE LA SECRETARÍA DE LA CONTRALORÍA EN LA CIUDAD DE SAN FRANCISCO DE CAMPECHE, MUNICIPIO DE CAMPECHE.			1,832,344.40	1,832,344.40
1 - AMPLIACIÓN DEL EDIFICIO DE LA SECRETARÍA DE LA CONTRALORÍA EN LA CIUDAD DE SAN FRANCISCO DE CAMPECHE, MUNICIPIO DE CAMPECHE.			1,832,344.40	1,832,344.40
EDIFICIO DEL BANCO DE ALIMENTOS DIF ESTATAL, CALLE COAHUILA No. 128 ENTRE PERÚ Y ECUADOR, SAN FRANCISCO DE CAMPECHE, CAMPECHE.			742,870.76	742,870.76
1 - REHABILITACIÓN DEL EDIFICIO DEL BANCO DE ALIMENTOS DIF ESTATAL, CALLE COAHUILA No. 128 ENTRE PERÚ Y ECUADOR, SAN FRANCISCO DE CAMPECHE, CAMPECHE.			307,319.68	307,319.68
2 - REHABILITACIÓN DEL EDIFICIO DEL BANCO DE ALIMENTOS DIF ESTATAL, CALLE COAHUILA No. 128 ENTRE PERÚ Y ECUADOR, SAN FRANCISCO DE CAMPECHE, CAMPECHE (CONSTRUCCIÓN DE BODEGA)			435,551.08	435,551.08
EDIFICIO DEL DIF ESTATAL, CALLE 53 ENTRE 16 Y 18, SAN FRANCISCO DE CAMPECHE, CAMPECHE			1,460,896.42	1,460,896.42
1 - REHABILITACIÓN Y EQUIPAMIENTO DEL EDIFICIO DEL DIF ESTATAL, CALLE 53 ENTRE 16 Y 18, SAN FRANCISCO DE CAMPECHE, CAMPECHE, (PRIMER PISO, INSTITUTO DE LA MUJER Y SEGUNDO PISO, CENTRO DE JUSTICIA DE LA MUJER).			1,460,896.42	1,460,896.42
EDIFICIO DEL INSTITUTO DE LA JUVENTUD DEL ESTADO DE CAMPECHE			478,764.04	478,764.04
1 - EDIFICIO DEL INSTITUTO DE LA JUVENTUD DEL ESTADO DE CAMPECHE (REHABILITACIÓN).			478,764.04	478,764.04
ESTADIO DE BÉISBOL NELSON BARRERA ROMELLÓN, EN LA CIUDAD DE SAN FRANCISCO DE CAMPECHE, MUNICIPIO DE CAMPECHE			5,613,541.10	5,613,541.10
3 - CONSTRUCCIÓN E INSTALACIÓN DE TORRE METÁLICA EN JARDÍN CENTRAL PARA PRODUCCIÓN DE T.V. EN EL ESTADIO DE BEISBOL NELSON BARRERA ROMELLÓN, EN SAN FRANCISCO DE CAMPECHE, CAMPECHE.			742,566.95	742,566.95

**PODER EJECUTIVO DEL ESTADO DE CAMPECHE**


**SECRETARÍA DE ADMINISTRACIÓN Y FINANZAS**

**RAMO 33 APORTACIONES FEDERALES PARA ENTIDADES FEDERATIVAS Y MUNICIPIOS**

ENERO - JUNIO 2023

(Pesos)

SECTOR / PROGRAMA PRESUPUESTARIO / EJERCICIO FISCAL / FUENTE / ENTE EJECUTOR / PROYECTOS	COMPROMETIDO	DEVENGADO	PAGADO	TOTAL
4 - REHABILITACIÓN DEL GIMNASIO ANEXO AL ESTADIO NELSON BARRERA ROMELLÓN, EN LA CIUDAD DE SAN FRANCISCO DE CAMPECHE, MUNICIPIO DE CAMPECHE. (TRABAJOS COMPLEMENTARIOS).			839,930.97	839,930.97
5 - CONSTRUCCIÓN E INSTALACIÓN DE ESTRUCTURAS METÁLICAS PARA ESPECTACULARES DE PROMOCIÓN DEPORTIVA EN EL ESTADIO DE BEISBOL NELSON BARRERA ROMELLÓN EN SAN FRANCISCO DE CAMPECHE, CAMPECHE.			1,924,784.85	1,924,784.85
6 - REHABILITACIÓN DEL ESTACIONAMIENTO DEL ESTADIO DE BÉISBOL NELSON BARRERA ROMELLÓN, EN LA CIUDAD DE SAN FRANCISCO DE CAMPECHE, MUNICIPIO DE CAMPECHE. (TRABAJOS COMPLEMENTARIOS).			419,957.36	419,957.36
7 - REHABILITACIÓN DE BODEGA, TUNEL DE ACCESO Y MALLA PROTECTORA DEL ESTADIO DE BEISBOL NELSON BARRERA ROMELLÓN, EN SAN FRANCISCO DE CAMPECHE, CAMPECHE.			1,686,300.97	1,686,300.97
IMPLEMENTACIÓN DEL BACHILLERATO TECNOLÓGICO DE EDUCACIÓN Y PROMOCIÓN DEPORTIVA CON ESPECIALIDAD EN BEISBOL EN EL ESTADO DE CAMPECHE			6,321,088.37	6,321,088.37
2 - IMPLEMENTACIÓN DEL BACHILLERATO TECNOLÓGICO DE EDUCACIÓN Y PROMOCIÓN DEPORTIVA CON ESPECIALIDAD EN BEISBOL EN EL ESTADO DE CAMPECHE (TERMINACIÓN). LOCALIDAD SAN FRANCISCO DE CAMPECHE, MUNICIPIO: CAMPECHE			6,321,088.37	6,321,088.37
MEJORAMIENTO DEL EX RASTRO MUNICIPAL PARA LA ADECUACION DE LA COMANDANCIA DE LA POLICIA MUNICIPAL DE DZITBALCHÉ, LOCALIDAD DZITBALCHÉ, MUNICIPIO DE DZITBALCHÉ.			612,282.92	612,282.92
1 - MEJORAMIENTO DEL EX RASTRO MUNICIPAL PARA LA ADECUACION DE LA COMANDANCIA DE LA POLICIA MUNICIPAL DE DZITBALCHÉ, LOCALIDAD DZITBALCHÉ, MUNICIPIO DE DZITBALCHÉ.			262,309.51	262,309.51
2 - MEJORAMIENTO DEL EX RASTRO MUNICIPAL PARA LA ADECUACIÓN DE LA COMANDANCIA DE LA POLICÍA MUNICIPAL DE DZITBALCHE, MUNICIPIO DE DZITBALCHE (TRABAJOS COMPLEMENTARIOS).			349,973.41	349,973.41
OFICINAS DE LA SECRETARIA DE GOBIERNO (CALLE 10 ESQUINA CON MARIANO ESCOBEDO BARRIO DE SAN FRANCISCO) SAN FRANCISCO DE CAMPECHE, CAMPECHE.			2,017,002.98	2,017,002.98
1 - REHABILITACIÓN DE LAS OFICINAS DE LA SECRETARIA DE GOBIERNO (CALLE 10 ESQUINA CON MARIANO ESCOBEDO BARRIO DE SAN FRANCISCO) SAN FRANCISCO DE CAMPECHE, CAMPECHE.			2,017,002.98	2,017,002.98
RECONSTRUCCIÓN DEL PUENTE MIGUEL ALEMÁN KM 14+500, UBICADO EN EL ESTADO DE CAMPECHE			1,584,549.34	1,584,549.34
2 - RECONSTRUCCIÓN DEL PUENTE MIGUEL ALEMÁN KM 14+500, UBICADO EN EL ESTADO DE CAMPECHE (TRABAJOS COMPLEMENTARIOS)			1,584,549.34	1,584,549.34
SECRETARÍA DE PROTECCIÓN Y SEGURIDAD CIUDADANA, EN SAN FRANCISCO DE CAMPECHE, CAMPECHE			755,902.91	755,902.91
1 - REHABILITACIÓN DE BAÑOS Y DORMITORIOS EN LAS INSTALACIONES DE LA SECRETARÍA DE PROTECCIÓN Y SEGURIDAD CIUDADANA, EN SAN FRANCISCO DE CAMPECHE, CAMPECHE.			755,902.91	755,902.91
<b>Secretaría de Gobierno</b>	<b>42,613.02</b>		<b>2,287,659.94</b>	<b>2,330,272.96</b>
PROYECTO EJECUTIVO REGISTRAL	42,613.02		2,287,659.94	2,330,272.96
1 - PROYECTO EJECUTIVO REGISTRAL CAMPECHE 2022	42,613.02		2,287,659.94	2,330,272.96
<b>Secretaría de Medio Ambiente, Biodiversidad, Cambio Climático y Energía</b>			<b>13,313,344.59</b>	<b>13,313,344.59</b>
CENTRO DE MONITOREO, GESTIÓN Y PROTECCIÓN AMBIENTAL			12,563,588.01	12,563,588.01
1 - EDIFICIO ADMINISTRATIVO PARA EL CENTRO DE MONITOREO, GESTIÓN Y PROTECCIÓN AMBIENTAL. TERCERA ETAPA. (AMPLIACIÓN).			12,563,588.01	12,563,588.01
PARQUE RECREATIVO XIMBAL, EN LA CIUDAD DE SAN FRANCISCO DE CAMPECHE, MUNICIPIO DE CAMPECHE			749,756.58	749,756.58
2 - PARQUE RECREATIVO XIMBAL EN LA CIUDAD DE SAN FRANCISCO DE CAMPECHE, EN EL MUNICIPIO DE CAMPECHE (REHABILITACIÓN DE DIVERSAS ÁREAS).			749,756.58	749,756.58
<b>TOTALES:</b>	<b>125,520,835.07</b>	<b>0.00</b>	<b>217,935,508.68</b>	<b>343,456,343.75</b>



**CAMPECHE**  
GOBIERNO DE TODOS

# INFORMACIÓN PRESUPUESTAL DE CONVENIOS FEDERALES



**SAFIN**  
GOBIERNO DEL ESTADO  
DE CAMPECHE

**PODER EJECUTIVO DEL ESTADO DE CAMPECHE**

**SECRETARÍA DE ADMINISTRACIÓN Y FINANZAS**

**CONVENIOS FEDERALES**

ENERO - JUNIO 2023

(Pesos)

SECTOR / PROGRAMA PRESUPUESTARIO / EJERCICIO FISCAL / FUENTE / ENTE EJECUTOR / PROYECTOS	COMPROMETIDO	DEVENGADO	PAGADO	TOTAL
<b>CONVENIOS DE DESCENTRALIZACIÓN</b>	<b>803,064,106.05</b>	<b>0.00</b>	<b>1,106,131,374.00</b>	<b>1,909,195,480.05</b>
<b>105 - PROGRAMA DE APOYO A LAS INSTANCIAS DE MUJERES EN LAS ENTIDADES FEDERATIVAS (PAIMEF)</b>	<b>0.00</b>	<b>0.00</b>	<b>7,549,740.13</b>	<b>7,549,740.13</b>
<b>EJERCICIO FISCAL 2023</b>	<b>0.00</b>	<b>0.00</b>	<b>7,549,740.13</b>	<b>7,549,740.13</b>
[CPF0669] - CGE-IMEC-CONAVIM-PAIMEF-PF / 2023 (CONVENIO PARA LA EJECUCIÓN DEL PROGRAMA DE APOYO A LAS INSTANCIAS DE MUJERES EN LAS ENTIDADES FEDERATIVAS, PRODUCTOS FINANCIEROS)	0.00	0.00	1,793.07	1,793.07
Instituto de la Mujer del Estado de Campeche (IMEC)			1,793.07	1,793.07
PROGRAMA DE APOYO A LAS INSTANCIAS DE MUJERES EN LAS ENTIDADES FEDERATIVAS (PAIMEF) 2023.			1,793.07	1,793.07
2 - PROGRAMA DE APOYO A LAS INSTANCIAS DE MUJERES EN LAS ENTIDADES FEDERATIVAS (PAIMEF) 2023. PRODUCTOS FINANCIEROS.			1,793.07	1,793.07
[C0669] - CGE-IMEC-CONAVIM-PAIMEF / 2023 (CONVENIO PARA LA EJECUCIÓN DEL PROGRAMA DE APOYO A LAS INSTANCIAS DE MUJERES EN LAS ENTIDADES FEDERATIVAS)	0.00	0.00	7,547,947.06	7,547,947.06
Instituto de la Mujer del Estado de Campeche (IMEC)			7,547,947.06	7,547,947.06
PROGRAMA DE APOYO A LAS INSTANCIAS DE MUJERES EN LAS ENTIDADES FEDERATIVAS (PAIMEF) 2023.			7,547,947.06	7,547,947.06
1 - PROGRAMA DE APOYO A LAS INSTANCIAS DE MUJERES EN LAS ENTIDADES FEDERATIVAS (PAIMEF) 2023.			7,547,947.06	7,547,947.06
<b>097 - PROMOVER LA ATENCIÓN Y PREVENCIÓN DE LA VIOLENCIA CONTRA LAS MUJERES</b>	<b>5,642,607.05</b>	<b>0.00</b>	<b>599,999.97</b>	<b>6,242,607.02</b>
<b>EJERCICIO FISCAL 2023</b>	<b>5,642,607.05</b>	<b>0.00</b>	<b>599,999.97</b>	<b>6,242,607.02</b>
[C0670] - CGE-CESP-CONAVIM / 2023 (CONVENIO DE COORDINACIÓN COMISIÓN NACIONAL PARA PREVENIR Y ERRADICAR LA VIOLENCIA CONTRA LAS MUJERES 2023, CESP)	2,000,000.00	0.00	0.00	2,000,000.00
Consejo Estatal de Seguridad Pública del Estado de Campeche (CESP)	2,000,000.00			2,000,000.00
PROMOVER LA ATENCIÓN Y PREVENCIÓN DE LA VIOLENCIA CONTRA LAS MUJERES	2,000,000.00			2,000,000.00
1 - SERVICIO INTEGRAL PARA PRESTAR SERVICIOS DE ATENCIÓN ACORDES A PROGRAMAS REEDUCATIVOS PARA AGRESORES	2,000,000.00			2,000,000.00
[C0666] - CGE-FGE-CONAVIM / 2023 (CONVENIO DE COORDINACIÓN COMISIÓN NACIONAL PARA PREVENIR Y ERRADICAR LA VIOLENCIA CONTRA LAS MUJERES 2023 FISCALIA GENERAL)	2,242,607.02	0.00	0.00	2,242,607.02
Fiscalía General del Estado de Campeche	2,242,607.02			2,242,607.02
PROMOVER LA ATENCIÓN Y PREVENCIÓN DE LA VIOLENCIA CONTRA LAS MUJERES	2,242,607.02			2,242,607.02
3 - SERVICIOS DE CONTRATACIÓN DE PRESTADORES DE SERVICIOS PROFESIONALES CON CONOCIMIENTOS TÉCNICOS Y ESPECIALIZADOS.	2,242,607.02			2,242,607.02
[C0658] - CGE-IMEC-CONAVIM / 2023 (CONVENIO DE COORDINACIÓN COMISIÓN NACIONAL PARA PREVENIR Y ERRADICAR LA VIOLENCIA CONTRA LAS MUJERES 2023)	1,400,000.03	0.00	599,999.97	2,000,000.00
Instituto de la Mujer del Estado de Campeche (IMEC)	1,400,000.03		599,999.97	2,000,000.00
PROMOVER LA ATENCIÓN Y PREVENCIÓN DE LA VIOLENCIA CONTRA LAS MUJERES	1,400,000.03		599,999.97	2,000,000.00
2 - ACCIONES DE CODYUVANCIA PARA LAS DECLARATORIAS DE ALERTA DE VIOLENCIA DE GÉNERO CONTRA LAS MUJERES EN ESTADOS Y MUNICIPIOS.	1,400,000.03		599,999.97	2,000,000.00
<b>093 - PROGRAMA PARA EL DESARROLLO PROFESIONAL DOCENTE (PRODEP)</b>	<b>0.00</b>	<b>0.00</b>	<b>1,806,999.41</b>	<b>1,806,999.41</b>
<b>EJERCICIO FISCAL 2023</b>	<b>0.00</b>	<b>0.00</b>	<b>1,806,999.41</b>	<b>1,806,999.41</b>
[CPF0687] - CGE-SEP-PRODEP-PF / 2023 (CONVENIO PARA LA EJECUCIÓN DEL PROGRAMA PARA EL DESARROLLO PROFESIONAL DOCENTE, PRODUCTOS FINANCIEROS)	0.00	0.00	475.42	475.42
Secretaría de Educación			475.42	475.42
PROGRAMA PARA EL DESARROLLO PROFESIONAL DOCENTE PARA LA EDUCACIÓN BÁSICA (PRODEP)			475.42	475.42
1 - PROGRAMA PARA EL DESARROLLO PROFESIONAL DOCENTE PARA LA EDUCACIÓN BÁSICA ( PRODEP) (PRODUCTOS FINANCIEROS)			475.42	475.42

**PODER EJECUTIVO DEL ESTADO DE CAMPECHE**

**SECRETARÍA DE ADMINISTRACIÓN Y FINANZAS**

**CONVENIOS FEDERALES**

ENERO - JUNIO 2023

(Pesos)

SECTOR / PROGRAMA PRESUPUESTARIO / EJERCICIO FISCAL / FUENTE / ENTE EJECUTOR / PROYECTOS	COMPROMETIDO	DEVENGADO	PAGADO	TOTAL
[CPF0671] - CGE-SEP-UNACAR-PRODEP-PF / 2023 (CONVENIO PARA LA EJECUCIÓN DEL PROGRAMA DE DESARROLLO PROFESIONAL DOCENTE PARA EL TIPO SUPERIOR, UNACAR, PRODUCTOS FINANCIEROS) Universidad Autónoma del Carmen (UNACAR)	0.00	0.00	21.99	21.99
UNIVERSIDAD AUTÓNOMA DEL CARMEN			21.99	21.99
4 - PROGRAMA PARA EL DESARROLLO PROFESIONAL DOCENTE, PARA EL TIPO SUPERIOR (PRODUCTOS FINANCIEROS)			21.99	21.99
[C0687] - CGE-SEP-PRODEP / 2023 (CONVENIO PARA LA EJECUCIÓN DEL PROGRAMA PARA EL DESARROLLO PROFESIONAL DOCENTE) Secretaría de Educación	0.00	0.00	1,548,967.00	1,548,967.00
PROGRAMA PARA EL DESARROLLO PROFESIONAL DOCENTE PARA LA EDUCACIÓN BÁSICA (PRODEP)			1,548,967.00	1,548,967.00
2 - PROGRAMA PARA EL DESARROLLO PROFESIONAL DOCENTE PRODEP (TIPO BASICO)			1,548,967.00	1,548,967.00
[C0671] - CGE-SEP-UNACAR-PRODEP / 2023 (CONVENIO PARA LA EJECUCIÓN DEL PROGRAMA DE DESARROLLO PROFESIONAL DOCENTE PARA EL TIPO SUPERIOR, UNACAR) Universidad Autónoma del Carmen (UNACAR)	0.00	0.00	74,340.00	74,340.00
UNIVERSIDAD AUTÓNOMA DEL CARMEN			74,340.00	74,340.00
3 - PROGRAMA PARA EL DESARROLLO PROFESIONAL DOCENTE, PARA EL TIPO SUPERIOR			74,340.00	74,340.00
[C0655] - CGE-SEP-UAC-PRODEP / 2023 (CONVENIO PARA LA EJECUCIÓN DEL PROGRAMA DE DESARROLLO PROFESIONAL DOCENTE PARA EL TIPO SUPERIOR) Universidad Autónoma de Campeche (UAC)	0.00	0.00	183,195.00	183,195.00
UNIVERSIDAD AUTÓNOMA DE CAMPECHE			183,195.00	183,195.00
3 - PROGRAMA PARA EL DESARROLLO PROFESIONAL DOCENTE, PARA EL TIPO SUPERIOR			183,195.00	183,195.00
<b>091 - PROGRAMA DE APOYO A LA INFRAESTRUCTURA HIDROAGRÍCOLA</b>	<b>17,074,386.50</b>	<b>0.00</b>	<b>9,501,463.92</b>	<b>26,575,850.42</b>
<b>EJERCICIO FISCAL 2023</b>	<b>17,074,386.50</b>	<b>0.00</b>	<b>9,501,463.92</b>	<b>26,575,850.42</b>
[CPF0676] - CGE-CNA-FOFAECAM-C-PF / 2023 (CONVENIO PARA LA EJECUCIÓN DEL PROGRAMA DE APOYO A LA INFRAESTRUCTURA HIDROAGRÍCOLA A TRAVÉS DEL SUBPROGRAMA DE REHABILITACION, TECNIFICACIÓN Y EQUIPAMIENTO DE UNIDADES DE RIEGO, PRODUCTOS FINANCIEROS) Fideicomiso Fondo de Fomento Agropecuario del Estado de Campeche (FOFAECAM)	0.00	0.00	2,932.41	2,932.41
REHABILITACIÓN, TECNIFICACIÓN Y EQUIPAMIENTO DE UNIDADES DE RIEGO			2,932.41	2,932.41
2 - REHABILITACIÓN, TECNIFICACIÓN Y EQUIPAMIENTO DE UNIDADES DE RIEGO.			2,932.41	2,932.41
[CPF0675] - CGE-CNA-FOFAECAM-B-PF / 2023 (CONVENIO PARA LA EJECUCIÓN DEL PROGRAMA DE APOYO A LA INFRAESTRUCTURA HIDROAGRÍCOLA A TRAVÉS DEL SUBPROGRAMA REHABILITACIÓN, TECNIFICACIÓN Y EQUIPAMIENTO DE DISTRITOS DE TEMPORAL TECNIFICADO, PRODUCTOS FINANCIEROS) Fideicomiso Fondo de Fomento Agropecuario del Estado de Campeche (FOFAECAM)	0.00	0.00	1,039.01	1,039.01
REHABILITACIÓN, TECNIFICACIÓN Y EQUIPAMIENTO DE DISTRITOS DE TEMPORAL TECNIFICADOS			1,039.01	1,039.01
2 - REHABILITACIÓN, TECNIFICACIÓN Y EQUIPAMIENTO DE DISTRITOS DE TEMPORAL TECNIFICADOS.			1,039.01	1,039.01
[C0676] - CGE-CNA-FOFAECAM-C / 2023 (CONVENIO PARA LA EJECUCIÓN DEL PROGRAMA DE APOYO A LA INFRAESTRUCTURA HIDROAGRÍCOLA A TRAVÉS DEL SUBPROGRAMA DE REHABILITACION, TECNIFICACIÓN Y EQUIPAMIENTO DE UNIDADES DE RIEGO) Fideicomiso Fondo de Fomento Agropecuario del Estado de Campeche (FOFAECAM)	8,885,000.50	0.00	7,363,999.50	16,249,000.00
ORGANIZACIÓN Y FORTALECIMIENTO DE UNIDADES DE RIEGO	8,885,000.50		7,363,999.50	16,249,000.00
1 - ORGANIZACIÓN Y FORTALECIMIENTO DE UNIDADES DE RIEGO	3,550,000.00			3,550,000.00
REHABILITACIÓN, TECNIFICACIÓN Y EQUIPAMIENTO DE UNIDADES DE RIEGO	5,335,000.50		7,363,999.50	12,699,000.00
1 - REHABILITACIÓN, TECNIFICACIÓN Y EQUIPAMIENTO DE UNIDADES DE RIEGO	5,335,000.50		7,363,999.50	12,699,000.00
[C0675] - CGE-CNA-FOFAECAM-B / 2023 (CONVENIO PARA LA EJECUCIÓN DEL PROGRAMA DE APOYO A LA INFRAESTRUCTURA HIDROAGRÍCOLA A TRAVÉS DEL SUBPROGRAMA REHABILITACIÓN, TECNIFICACIÓN Y EQUIPAMIENTO DE DISTRITOS DE TEMPORAL TECNIFICADO)	8,189,386.00	0.00	2,133,493.00	10,322,879.00

**PODER EJECUTIVO DEL ESTADO DE CAMPECHE**

**SECRETARÍA DE ADMINISTRACIÓN Y FINANZAS**

**CONVENIOS FEDERALES**

ENERO - JUNIO 2023

(Pesos)

SECTOR / PROGRAMA PRESUPUESTARIO / EJERCICIO FISCAL / FUENTE / ENTE EJECUTOR / PROYECTOS	COMPROMETIDO	DEVENGADO	PAGADO	TOTAL
Fideicomiso Fondo de Fomento Agropecuario del Estado de Campeche (FOFAECAM)	8,189,386.00		2,133,493.00	10,322,879.00
REHABILITACIÓN, TECNIFICACIÓN Y EQUIPAMIENTO DE DISTRITOS DE TEMPORAL TECNIFICADOS	8,189,386.00		2,133,493.00	10,322,879.00
1 - REHABILITACIÓN, TECNIFICACIÓN Y EQUIPAMIENTO DE DISTRITOS DE TEMPORAL TECNIFICADOS	8,189,386.00		2,133,493.00	10,322,879.00
<b>084 - FORTALECIMIENTO A LA ATENCIÓN MÉDICA</b>	<b>0.00</b>	<b>0.00</b>	<b>8,484,863.00</b>	<b>8,484,863.00</b>
<b>EJERCICIO FISCAL 2023</b>	<b>0.00</b>	<b>0.00</b>	<b>8,484,863.00</b>	<b>8,484,863.00</b>
[C0695] - CGE-INSABI-FAM-CCO-CAMP-04 / 2023				
(CONVENIO DE COLABORACIÓN PARA LA OPERACION DEL PROGRAMA FORTALECIMIENTO A LA ATENCIÓN MÉDICA.)	0.00	0.00	8,484,863.00	8,484,863.00
Instituto de Servicios Descentralizados de Salud Pública del Estado de Campeche (INDESALUD)			8,484,863.00	8,484,863.00
PROGRAMA PRESUPUESTARIO S200 FORTALECIMIENTO A LA ATENCIÓN MÉDICA			8,484,863.00	8,484,863.00
1 - PROGRAMA PRESUPUESTARIO S200 FORTALECIMIENTO A LA ATENCIÓN MÉDICA			8,484,863.00	8,484,863.00
<b>083 - PROGRAMA DEL FONDO PARA EL BIENESTAR Y EL AVANCE DE LAS MUJERES (FOBAM)</b>	<b>0.00</b>	<b>0.00</b>	<b>3,164,975.57</b>	<b>3,164,975.57</b>
<b>EJERCICIO FISCAL 2023</b>	<b>0.00</b>	<b>0.00</b>	<b>3,164,975.57</b>	<b>3,164,975.57</b>
[CPF0667] - CGE-INMUJERES-IMEC-FOBAM-PF / 2023				
(CONVENIO DE COLABORACIÓN EN EL MARCO DE LA CONVOCATORIA DEL FONDO PARA EL BIENESTAR Y EL AVANCE DE LAS MUJERES 2023, PRODUCTOS FINANCIEROS)	0.00	0.00	975.57	975.57
Instituto de la Mujer del Estado de Campeche (IMEC)			975.57	975.57
FONDO PARA EL BIENESTAR Y EL AVANCE DE LA MUJERES (FOBAM ) 2023.			975.57	975.57
2 - FONDO PARA EL BIENESTAR Y EL AVANCE DE LA MUJERES (FOBAM ) PRODUCTOS FINANCIEROS 2023.			975.57	975.57
[C0667] - CGE-INMUJERES-IMEC-FOBAM / 2023				
(CONVENIO DE COLABORACIÓN EN EL MARCO DE LA CONVOCATORIA DEL FONDO PARA EL BIENESTAR Y EL AVANCE DE LAS MUJERES 2023)	0.00	0.00	3,164,000.00	3,164,000.00
Instituto de la Mujer del Estado de Campeche (IMEC)			3,164,000.00	3,164,000.00
FONDO PARA EL BIENESTAR Y EL AVANCE DE LA MUJERES (FOBAM ) 2023.			3,164,000.00	3,164,000.00
1 - CAMPECHE EN CAMINO PARA GARANTIZAR LOS DERECHOS SEXUALES Y REPRODUCTIVOS DE NNA Y ENTORNOS SEGUROS Y EN PAZ.			3,164,000.00	3,164,000.00
<b>082 - PROGRAMA PARA EL ADELANTO, BIENESTAR E IGUALDAD DE LAS MUJERES</b>	<b>0.00</b>	<b>0.00</b>	<b>8,394,061.52</b>	<b>8,394,061.52</b>
<b>EJERCICIO FISCAL 2023</b>	<b>0.00</b>	<b>0.00</b>	<b>8,394,061.52</b>	<b>8,394,061.52</b>
[CPF0686] - CGE-PALIZADA-PROABIM-PF / 2023				
(CONVENIO DE COLABORACIÓN, PROGRAMA PARA EL ADELANTO, BIENESTAR E IGUALDAD PARA LAS MUJERES, MUNICIPIO DE PALIZADA, PRODUCTOS FINANCIEROS)	0.00	0.00	154.62	154.62
PALIZADA			154.62	154.62
PROGRAMA PARA EL ADELANTO, BIENESTAR E IGUALDAD DE LAS MUJERES (PROABIM) 2023.			154.62	154.62
4 - IMPULSANDO EL EMPODERAMIENTO DE LAS MUJERES DE PALIZADA 2023 (PRODUCTOS FINANCIEROS).			154.62	154.62
[CPF0685] - CGE-IMMCARMEN-PROABIM-PF / 2023				
(CONVENIO DE COLABORACIÓN, PROGRAMA PARA EL ADELANTO, BIENESTAR E IGUALDAD PARA LAS MUJERES, INSTITUTO MUNICIPAL DE LA MUJER CARMEN, PRODUCTOS FINANCIEROS)	0.00	0.00	474.96	474.96
CARMEN			474.96	474.96
PROGRAMA PARA EL ADELANTO, BIENESTAR E IGUALDAD DE LAS MUJERES (PROABIM) 2023.			474.96	474.96
6 - PROGRAMA PARA EL ADELANTO, BIENESTAR E IGUALDAD DE LAS MUJERES (PROABIM) PRODUCTOS FINANCIEROS PARA EL MUNICIPIO DEL CARMEN 2023.			474.96	474.96
[CPF0659] - CGE-IMEC-PROABIM-PF / 2023				
(CONVENIO DE COLABORACIÓN, PROGRAMA PARA EL ADELANTO, BIENESTAR E IGUALDAD PARA LAS MUJERES, PRODUCTOS FINANCIEROS)	0.00	0.00	1,869.44	1,869.44
Instituto de la Mujer del Estado de Campeche (IMEC)			1,869.44	1,869.44
PROGRAMA PARA EL ADELANTO, BIENESTAR E IGUALDAD DE LAS MUJERES (PROABIM) 2023.			1,869.44	1,869.44



**PODER EJECUTIVO DEL ESTADO DE CAMPECHE**

**SECRETARÍA DE ADMINISTRACIÓN Y FINANZAS**

**CONVENIOS FEDERALES**

ENERO - JUNIO 2023

(Pesos)

SECTOR / PROGRAMA PRESUPUESTARIO / EJERCICIO FISCAL / FUENTE / ENTE EJECUTOR / PROYECTOS	COMPROMETIDO	DEVENGADO	PAGADO	TOTAL
2 - PROGRAMA PARA EL ADELANTO, BIENESTAR E IGUALDAD DE LAS MUJERES (PROABIM) PRODUCTOS FINANCIEROS 2023.			1,869.44	1,869.44
[C0686] - CGE-PALIZADA-PROABIM / 2023 (CONVENIO DE COLABORACIÓN, PROGRAMA PARA EL ADELANTO, BIENESTAR E IGUALDAD PARA LAS MUJERES, MUNICIPIO DE PALIZADA)	0.00	0.00	200,000.00	200,000.00
<b>PALIZADA</b>			200,000.00	200,000.00
PROGRAMA PARA EL ADELANTO, BIENESTAR E IGUALDAD DE LAS MUJERES (PROABIM) 2023.			200,000.00	200,000.00
3 - IMPULSANDO EL EMPODERAMIENTO DE LAS MUJERES DE PALIZADA 2023.			200,000.00	200,000.00
[C0685] - CGE-IMMCARMEN-PROABIM / 2023 (CONVENIO DE COLABORACIÓN, PROGRAMA PARA EL ADELANTO, BIENESTAR E IGUALDAD PARA LAS MUJERES, INSTITUTO MUNICIPAL DE LA MUJER CARMEN)	0.00	0.00	200,000.00	200,000.00
<b>CARMEN</b>			200,000.00	200,000.00
PROGRAMA PARA EL ADELANTO, BIENESTAR E IGUALDAD DE LAS MUJERES (PROABIM) 2023.			200,000.00	200,000.00
5 - ROGRAMA PARA EL ADELANTO, BIENESTAR E IGUALDAD DE LAS MUJERES PARA EL MUNICIPIO DEL CARMEN 2023.			200,000.00	200,000.00
[C0659] - CGE-IMEC-PROABIM / 2023 (CONVENIO DE COLABORACIÓN, PROGRAMA PARA EL ADELANTO, BIENESTAR E IGUALDAD PARA LAS MUJERES)	0.00	0.00	7,991,562.50	7,991,562.50
<b>Instituto de la Mujer del Estado de Campeche (IMEC)</b>			7,991,562.50	7,991,562.50
PROGRAMA PARA EL ADELANTO, BIENESTAR E IGUALDAD DE LAS MUJERES (PROABIM) 2023.			7,991,562.50	7,991,562.50
1 - IMPULSAR EL ADELANTO DE LA MUJERES CON ACCIONES DE FORMACIÓN, EMPODERAMIENTO Y BUENAS PRÁCTICAS PARA MEJORAR LAS CONDICIONES DE BIENESTAR E IGUALDAD SUSTANTIVA EN EL ESTADO DE CAMPECHE.			7,991,562.50	7,991,562.50
<b>070 - PROGRAMA NACIONAL DE INGLÉS</b>	<b>0.00</b>	<b>0.00</b>	<b>4,221,904.16</b>	<b>4,221,904.16</b>
<b>EJERCICIO FISCAL 2023</b>	<b>0.00</b>	<b>0.00</b>	<b>4,221,904.16</b>	<b>4,221,904.16</b>
[CPF0673] - CGE-SEP-PRONI-PF / 2023 (CONVENIO PARA LA EJECUCIÓN DEL PROGRAMA NACIONAL DE INGLÉS, PRODUCTOS FINANCIEROS)	0.00	0.00	3,983.59	3,983.59
<b>Secretaría de Educación</b>			3,983.59	3,983.59
PROGRAMA NACIONAL DE INGLES (PRONI)			3,983.59	3,983.59
2 - PROGRAMA NACIONAL DE INGLES (PRODUCTOS FINANCIEROS)			3,983.59	3,983.59
[C0673] - CGE-SEP-PRONI / 2023 (CONVENIO PARA LA EJECUCIÓN DEL PROGRAMA NACIONAL DE INGLÉS)	0.00	0.00	4,217,920.57	4,217,920.57
<b>Secretaría de Educación</b>			4,217,920.57	4,217,920.57
PROGRAMA NACIONAL DE INGLES (PRONI)			4,217,920.57	4,217,920.57
1 - PROGRAMA NACIONAL DE INGLES (PRONI)			4,217,920.57	4,217,920.57
<b>067 - FORTALECIMIENTO DE LOS SERVICIOS DE EDUCACIÓN ESPECIAL (PFSEE)</b>	<b>2,750,363.00</b>	<b>0.00</b>	<b>6,423,574.98</b>	<b>9,173,937.98</b>
<b>EJERCICIO FISCAL 2023</b>	<b>2,750,363.00</b>	<b>0.00</b>	<b>6,423,574.98</b>	<b>9,173,937.98</b>
[CPF0674] - CGE-SEP-PFSEE-PF / 2023 (CONVENIO PARA LA EJECUCIÓN DEL PROGRAMA FORTALECIMIENTO DE LOS SERVICIOS DE EDUCACIÓN ESPECIAL, PRODUCTOS FINANCIEROS)	0.00	0.00	6,060.98	6,060.98
<b>Secretaría de Educación</b>			6,060.98	6,060.98
PROGRAMA FORTALECIMIENTO DE LOS SERVICIOS DE EDUCACIÓN ESPECIAL (PFSEE)			6,060.98	6,060.98
2 - PROGRAMA FORTALECIMIENTO DE LOS SERVICIOS DE EDUCACION ESPECIAL (PRODUCTOS FINANCIEROS)			6,060.98	6,060.98
[C0674] - CGE-SEP-PFSEE / 2023 (CONVENIO PARA LA EJECUCIÓN DEL PROGRAMA FORTALECIMIENTO DE LOS SERVICIOS DE EDUCACIÓN ESPECIAL)	2,750,363.00	0.00	6,417,514.00	9,167,877.00
<b>Secretaría de Educación</b>	2,750,363.00		6,417,514.00	9,167,877.00
PROGRAMA FORTALECIMIENTO DE LOS SERVICIOS DE EDUCACIÓN ESPECIAL (PFSEE)	2,750,363.00		6,417,514.00	9,167,877.00
1 - PROGRAMA FORTALECIMIENTO DE LOS SERVICIOS DE EDUCACIÓN ESPECIAL (PFSEE)	2,750,363.00		6,417,514.00	9,167,877.00
<b>061 - PROGRAMA DE FORTALECIMIENTO FINANCIERO A LOS MUNICIPIOS</b>	<b>0.00</b>	<b>0.00</b>	<b>536,175.81</b>	<b>536,175.81</b>
<b>EJERCICIO FISCAL 2023</b>	<b>0.00</b>	<b>0.00</b>	<b>344,867.00</b>	<b>344,867.00</b>



**PODER EJECUTIVO DEL ESTADO DE CAMPECHE**

**SECRETARÍA DE ADMINISTRACIÓN Y FINANZAS**

**CONVENIOS FEDERALES**

ENERO - JUNIO 2023

(Pesos)

SECTOR / PROGRAMA PRESUPUESTARIO / EJERCICIO FISCAL / FUENTE / ENTE EJECUTOR / PROYECTOS	COMPROMETIDO	DEVENGADO	PAGADO	TOTAL
<b>[C0652] - CGE-SHCP-ZOFEMAT / 2023</b>				
<b>(FONDO PARA LA VIGILANCIA, ADMINISTRACIÓN, MANTENIMIENTO, PRESERVACIÓN, Y LIMPIEZA DE LA ZONA FEDERAL MARÍTIMO TERRESTRE)</b>	<b>0.00</b>	<b>0.00</b>	<b>344,867.00</b>	<b>344,867.00</b>
<b>CALKINÍ</b>			<b>1,389.00</b>	<b>1,389.00</b>
FONDO PARA VIGILANCIA, ADMINISTRACIÓN, MANTENIMIENTO, PRESERVACIÓN Y LIMPIEZA DE LA ZONA FEDERAL MARÍTIMO TERRESTRE DEL MUNICIPIO DE CALKINÍ 2023			1,389.00	1,389.00
1 - FONDO PARA VIGILANCIA, ADMINISTRACIÓN, MANTENIMIENTO, PRESERVACIÓN Y LIMPIEZA DE LA ZONA FEDERAL MARÍTIMO TERRESTRE DEL MUNICIPIO DE CALKINÍ 2023			1,389.00	1,389.00
<b>CAMPECHE</b>			<b>172,272.00</b>	<b>172,272.00</b>
FONDO PARA VIGILANCIA, ADMINISTRACIÓN, MANTENIMIENTO, PRESERVACIÓN Y LIMPIEZA DE LA ZONA FEDERAL MARÍTIMO TERRESTRE DEL MUNICIPIO DE CAMPECHE 2023			172,272.00	172,272.00
1 - FONDO PARA VIGILANCIA, ADMINISTRACIÓN, MANTENIMIENTO, PRESERVACIÓN Y LIMPIEZA DE LA ZONA FEDERAL MARÍTIMO TERRESTRE DEL MUNICIPIO DE CAMPECHE 2023			172,272.00	172,272.00
<b>CARMEN</b>			<b>171,206.00</b>	<b>171,206.00</b>
FONDO PARA VIGILANCIA, ADMINISTRACIÓN, MANTENIMIENTO, PRESERVACIÓN Y LIMPIEZA DE LA ZONA FEDERAL MARÍTIMO TERRESTRE DEL MUNICIPIO DE CARMEN 2023			171,206.00	171,206.00
1 - FONDO PARA VIGILANCIA, ADMINISTRACIÓN, MANTENIMIENTO, PRESERVACIÓN Y LIMPIEZA DE LA ZONA FEDERAL MARÍTIMO TERRESTRE DEL MUNICIPIO DE CARMEN 2023			171,206.00	171,206.00
<b>EJERCICIO FISCAL 2022</b>	<b>0.00</b>	<b>0.00</b>	<b>191,308.81</b>	<b>191,308.81</b>
<b>[CPF0591] - CGE-SHCP-INAH-PF / 2022</b>				
<b>(CONVENIO DE COORDINACIÓN DERECHO POR EL ACCESO A LOS MUSEOS, MONUMENTOS Y ZONAS ARQUEOLÓGICAS, PRODUCTOS FINANCIEROS)</b>	<b>0.00</b>	<b>0.00</b>	<b>152.56</b>	<b>152.56</b>
<b>CALAKMUL</b>			<b>67.09</b>	<b>67.09</b>
MUSEO, MONUMENTOS Y ZONAS ARQUEOLÓGICAS DEL MUNICIPIO DE CALAKMUL (MINISTRACIÓN SEPTIEMBRE-DICIEMBRE 2022)			67.09	67.09
2 - MUSEO, MONUMENTOS Y ZONAS ARQUEOLÓGICAS DEL MUNICIPIO DE CALAKMUL (MINISTRACIÓN SEPTIEMBRE-DICIEMBRE 2022).			67.09	67.09
<b>CAMPECHE</b>			<b>85.47</b>	<b>85.47</b>
MUSEOS, MONUMENTOS Y ZONAS ARQUEOLÓGICAS DEL MUNICIPIO DE CAMPECHE ( SEGUNDA MINISTRACIÓN)			85.47	85.47
2 - MUSEOS, MONUMENTOS Y ZONAS ARQUEOLÓGICAS DEL MUNICIPIO DE CAMPECHE (SEGUNDA MINISTRACIÓN)			85.47	85.47
<b>[C0591] - CGE-SHCP-INAH / 2022</b>				
<b>(CONVENIO DE COORDINACIÓN DERECHO POR EL ACCESO A LOS MUSEOS, MONUMENTOS Y ZONAS ARQUEOLÓGICAS)</b>	<b>0.00</b>	<b>0.00</b>	<b>139,040.25</b>	<b>139,040.25</b>
<b>CALAKMUL</b>			<b>61,149.75</b>	<b>61,149.75</b>
MUSEO, MONUMENTOS Y ZONAS ARQUEOLÓGICAS DEL MUNICIPIO DE CALAKMUL (MINISTRACIÓN SEPTIEMBRE-DICIEMBRE 2022)			61,149.75	61,149.75
1 - MUSEO, MONUMENTOS Y ZONAS ARQUEOLÓGICAS DEL MUNICIPIO DE CALAKMUL (MINISTRACIÓN SEPTIEMBRE-DICIEMBRE 2022)			61,149.75	61,149.75
<b>CAMPECHE</b>			<b>77,890.50</b>	<b>77,890.50</b>
MUSEOS, MONUMENTOS Y ZONAS ARQUEOLÓGICAS DEL MUNICIPIO DE CAMPECHE ( SEGUNDA MINISTRACIÓN)			77,890.50	77,890.50
1 - MUSEOS, MONUMENTOS Y ZONAS ARQUEOLÓGICAS DEL MUNICIPIO DE CAMPECHE ( SEGUNDA MINISTRACIÓN)			77,890.50	77,890.50
<b>[C0539] - CGE-SHCP-ZOFEMAT / 2022</b>				
<b>(FONDO PARA LA VIGILANCIA, ADMINISTRACIÓN, MANTENIMIENTO, PRESERVACIÓN, Y LIMPIEZA DE LA ZONA FEDERAL MARÍTIMO TERRESTRE)</b>	<b>0.00</b>	<b>0.00</b>	<b>52,116.00</b>	<b>52,116.00</b>
<b>CAMPECHE</b>			<b>20,782.00</b>	<b>20,782.00</b>
FONDO PARA VIGILANCIA, ADMINISTRACIÓN, MANTENIMIENTO, PRESERVACIÓN Y LIMPIEZA DE LA ZONA FEDERAL MARÍTIMO TERRESTRE DEL MUNICIPIO DE CAMPECHE 2022			20,782.00	20,782.00
1 - FONDO PARA VIGILANCIA, ADMINISTRACIÓN, MANTENIMIENTO, PRESERVACIÓN Y LIMPIEZA DE LA ZONA FEDERAL MARÍTIMO TERRESTRE DEL MUNICIPIO DE CAMPECHE 2022			20,782.00	20,782.00
<b>CARMEN</b>			<b>31,334.00</b>	<b>31,334.00</b>
FONDO PARA VIGILANCIA, ADMINISTRACIÓN, MANTENIMIENTO, PRESERVACIÓN Y LIMPIEZA DE LA ZONA FEDERAL MARÍTIMO TERRESTRE DEL MUNICIPIO DE CARMEN 2022			31,334.00	31,334.00
1 - FONDO PARA VIGILANCIA, ADMINISTRACIÓN, MANTENIMIENTO, PRESERVACIÓN Y LIMPIEZA DE LA ZONA FEDERAL MARÍTIMO TERRESTRE DEL MUNICIPIO DE CARMEN 2022			31,334.00	31,334.00

**PODER EJECUTIVO DEL ESTADO DE CAMPECHE**

**SECRETARÍA DE ADMINISTRACIÓN Y FINANZAS**

**CONVENIOS FEDERALES**

ENERO - JUNIO 2023

(Pesos)

SECTOR / PROGRAMA PRESUPUESTARIO / EJERCICIO FISCAL / FUENTE / ENTE EJECUTOR / PROYECTOS	COMPROMETIDO	DEVENGADO	PAGADO	TOTAL
<b>056 - AGUA POTABLE, DRENAJE Y TRATAMIENTO</b>	<b>1,125,976.27</b>	<b>0.00</b>	<b>2,941,851.79</b>	<b>4,067,828.06</b>
<b>EJERCICIO FISCAL 2023</b>	<b>1,125,976.27</b>	<b>0.00</b>	<b>2,941,851.79</b>	<b>4,067,828.06</b>
[CPF0692] - CGE-CNA-PROAGUA-NÚM.-04-01-PF / 2023 (CONVENIO DE COORDINACIÓN ANEXO DE EJECUCIÓN PROAGUA-NÚM.-04-01 PROGRAMA DE AGUA POTABLE DRENAJE Y TRATAMIENTO, ACCIONES EN LOCALIDADES URBANAS Y RURALES, PRODUCTOS FINANCIEROS)	0.00	0.00	2,887.39	2,887.39
<b>CHAMPOTÓN</b>			2,887.39	2,887.39
ACCIONES PARA INFRAESTRUCTURA DE AGUA POTABLE, DRENAJE Y SANEAMIENTO EN LOCALIDADES RURALES, MUNICIPIO DE CHAMPOTÓN. (PROAGUA 2023)			2,887.39	2,887.39
2 - ACCIONES PARA INFRAESTRUCTURA DE AGUA POTABLE, DRENAJE Y SANEAMIENTO EN LOCALIDADES RURALES, MUNICIPIO DE CHAMPOTÓN. (PROAGUA 2023) RENDIMIENTOS FINANCIEROS			2,887.39	2,887.39
[C0692] - CGE-CNA-PROAGUA-NÚM.-04-01 / 2023 (CONVENIO DE COORDINACIÓN ANEXO DE EJECUCIÓN PROAGUA-NÚM.-04-01 PROGRAMA DE AGUA POTABLE DRENAJE Y TRATAMIENTO, ACCIONES EN LOCALIDADES URBANAS Y RURALES.)	1,125,976.27	0.00	2,938,964.40	4,064,940.67
<b>CHAMPOTÓN</b>	1,125,976.27		2,938,964.40	4,064,940.67
ACCIONES PARA INFRAESTRUCTURA DE AGUA POTABLE, DRENAJE Y SANEAMIENTO EN LOCALIDADES RURALES, MUNICIPIO DE CHAMPOTÓN. (PROAGUA 2023)	1,125,976.27		2,938,964.40	4,064,940.67
1 - ACCIONES PARA INFRAESTRUCTURA DE AGUA POTABLE, DRENAJE Y SANEAMIENTO EN LOCALIDADES RURALES, MUNICIPIO DE CHAMPOTÓN. (PROAGUA 2023)	1,125,976.27		2,938,964.40	4,064,940.67
<b>054 - PROGRAMA DE SALUD PARA EL BIENESTAR (INSABI)</b>	<b>0.00</b>	<b>0.00</b>	<b>172,022,333.26</b>	<b>172,022,333.26</b>
<b>EJERCICIO FISCAL 2023</b>	<b>0.00</b>	<b>0.00</b>	<b>172,022,333.26</b>	<b>172,022,333.26</b>
[C0651] - CGE-SS-INSABI / 2023 (ACUERDO DE COORDINACIÓN PARA GARANTIZAR LA PRESTACIÓN GRATUITA DE SERVICIOS DE SALUD, MEDICAMENTOS Y DEMÁS INSUMOS PARA LAS PERSONAS SIN SEGURIDAD SOCIAL)	0.00	0.00	172,022,333.26	172,022,333.26
Instituto de Servicios Descentralizados de Salud Pública del Estado de Campeche (INDESALUD)			172,022,333.26	172,022,333.26
INSABI INSTITUTO DE SALUD PARA EL BIENESTAR			172,022,333.26	172,022,333.26
1 - INSABI PRESTACIÓN GRATUITA DE SERVICIOS DE SALUD, MEDICAMENTOS Y DEMÁS INSUMOS ASOCIADOS A LAS PERSONAS SIN SEGURIDAD SOCIAL			172,022,333.26	172,022,333.26
<b>049 - PROGRAMA DE EDUCACIÓN MEDIA SUPERIOR, SUPERIOR Y DE POSGRADO</b>	<b>485,832,905.00</b>	<b>0.00</b>	<b>619,768,958.62</b>	<b>1,105,601,863.62</b>
<b>EJERCICIO FISCAL 2023</b>	<b>485,832,905.00</b>	<b>0.00</b>	<b>619,768,958.62</b>	<b>1,105,601,863.62</b>
[CPF0627] - CGE-SEP-UNACAR-PF / 2023 (CONVENIO DE APOYO FINANCIERO A LA UNACAR, PRODUCTOS FINANCIEROS)	0.00	0.00	15,991.15	15,991.15
Universidad Autónoma del Carmen (UNACAR)			15,991.15	15,991.15
UNIVERSIDAD AUTÓNOMA DEL CARMEN			15,991.15	15,991.15
2 - GASTOS DE OPERACIÓN DEL APOYO FINANCIERO A LAS UNIVERSIDADES 2023 (PRODUCTOS FINANCIEROS)			15,991.15	15,991.15
[CPF0626] - CGE-SEP-UAC-PF / 2023 (CONVENIO DE APOYO FINANCIERO A LA UAC, PRODUCTOS FINANCIEROS)	0.00	0.00	27,967.47	27,967.47
Universidad Autónoma de Campeche (UAC)			27,967.47	27,967.47
UNIVERSIDAD AUTÓNOMA DE CAMPECHE			27,967.47	27,967.47
2 - GASTOS DE OPERACIÓN DEL APOYO FINANCIERO A LAS UNIVERSIDADES 2023 (PRODUCTOS FINANCIEROS)			27,967.47	27,967.47
[C0628] - CGE-SEP-IC / 2023 (CONVENIO DE APOYO FINANCIERO AL INSTITUTO CAMPECHANO)	8,337,729.00	0.00	10,842,000.00	19,179,729.00
Instituto Campechano	8,337,729.00		10,842,000.00	19,179,729.00
INSTITUTO CAMPECHANO	8,337,729.00		10,842,000.00	19,179,729.00
1 - GASTOS DE OPERACIÓN DEL ANEXO DE EJECUCIÓN 2023	8,337,729.00		10,842,000.00	19,179,729.00
[C0627] - CGE-SEP-UNACAR / 2023 (CONVENIO DE APOYO FINANCIERO A LA UNACAR)	180,143,516.00	0.00	222,274,000.00	402,417,516.00
Universidad Autónoma del Carmen (UNACAR)	180,143,516.00		222,274,000.00	402,417,516.00
UNIVERSIDAD AUTÓNOMA DEL CARMEN	180,143,516.00		222,274,000.00	402,417,516.00
1 - GASTOS DE OPERACIÓN DEL APOYO FINANCIERO A LAS UNIVERSIDADES 2023	180,143,516.00		222,274,000.00	402,417,516.00
[C0626] - CGE-SEP-UAC / 2023 (CONVENIO DE APOYO FINANCIERO A LA UAC)	297,351,660.00	0.00	386,609,000.00	683,960,660.00

**PODER EJECUTIVO DEL ESTADO DE CAMPECHE**

**SECRETARÍA DE ADMINISTRACIÓN Y FINANZAS**

**CONVENIOS FEDERALES**

ENERO - JUNIO 2023

(Pesos)

SECTOR / PROGRAMA PRESUPUESTARIO / EJERCICIO FISCAL / FUENTE / ENTE EJECUTOR / PROYECTOS	COMPROMETIDO	DEVENGADO	PAGADO	TOTAL
Universidad Autónoma de Campeche (UAC)	297,351,660.00		386,609,000.00	683,960,660.00
UNIVERSIDAD AUTÓNOMA DE CAMPECHE	297,351,660.00		386,609,000.00	683,960,660.00
1 - GASTOS DE OPERACIÓN DEL APOYO FINANCIERO A LAS UNIVERSIDADES 2023	297,351,660.00		386,609,000.00	683,960,660.00
<b>048 - EDUCACIÓN PARA ADULTOS</b>	<b>0.00</b>	<b>0.00</b>	<b>3,395,300.00</b>	<b>3,395,300.00</b>
<b>EJERCICIO FISCAL 2023</b>	<b>0.00</b>	<b>0.00</b>	<b>3,395,300.00</b>	<b>3,395,300.00</b>
[C0682] - CGE-INEA-IEEA / 2023 (CONVENIO ESPECÍFICO DE COLABORACIÓN PARA OPERAR EL PROGRAMA DENOMINADO "EDUCACIÓN PARA ADULTOS 2023")	0.00	0.00	3,395,300.00	3,395,300.00
Instituto Estatal de la Educación para los Adultos del Estado de Campeche (IEEA)			3,395,300.00	3,395,300.00
INSTITUTO ESTATAL DE LA EDUCACIÓN PARA LOS ADULTOS DEL ESTADO DE CAMPECHE			3,395,300.00	3,395,300.00
2 - EDUCACIÓN PARA ADULTOS (INEA)			3,395,300.00	3,395,300.00
<b>029 - PROGRAMA DE PROTECCIÓN, CONSERVACIÓN Y VIGILANCIA DE LA BIODIVERSIDAD E IMPULSO FORESTAL COMO MEDIDA DE MITIGACIÓN DEL CAMBIO CLIMÁTICO</b>	<b>446,800.00</b>	<b>0.00</b>	<b>817,200.00</b>	<b>1,264,000.00</b>
<b>EJERCICIO FISCAL 2023</b>	<b>446,800.00</b>	<b>0.00</b>	<b>817,200.00</b>	<b>1,264,000.00</b>
[C0665] - CGE-CONAFOR-BRIGADAS RURALES-PABLO GARCÍA / 2023 (CONVENIO DE COORDINACIÓN PARA EL PROGRAMA APOYOS PARA EL DESARROLLO FORESTAL SUSTENTABLE 2022, APOYOS BRIGADAS RURALES, PABLO GARCÍA)	223,400.00	0.00	408,600.00	632,000.00
Secretaría de Medio Ambiente, Biodiversidad, Cambio Climático y Energía	223,400.00		408,600.00	632,000.00
INTEGRACIÓN DE BRIGADAS RURALES DE MANEJO DEL FUEGO DEL PROGRAMA DESARROLLO FORESTAL SUSTENTABLE PARA BIENESTAR 2023. BRIGADA PABLO GARCÍA	223,400.00		408,600.00	632,000.00
1 - INTEGRACIÓN DE BRIGADAS RURALES DE MANEJO DEL FUEGO DEL PROGRAMA DESARROLLO FORESTAL SUSTENTABLE PARA BIENESTAR 2023. BRIGADA PABLO GARCÍA	223,400.00		408,600.00	632,000.00
[C0664] - CGE-CONAFOR-BRIGADAS RURALES-XMABEN / 2023 (CONVENIO DE COORDINACIÓN PARA EL PROGRAMA APOYOS PARA EL DESARROLLO FORESTAL SUSTENTABLE 2022, APOYOS BRIGADAS RURALES, XMABEN)	223,400.00	0.00	408,600.00	632,000.00
Secretaría de Medio Ambiente, Biodiversidad, Cambio Climático y Energía	223,400.00		408,600.00	632,000.00
INTEGRACIÓN DE BRIGADAS RURALES DE MANEJO DEL FUEGO DEL PROGRAMA DESARROLLO FORESTAL SUSTENTABLE PARA BIENESTAR 2023. BRIGADA XMABEN	223,400.00		408,600.00	632,000.00
1 - INTEGRACIÓN DE BRIGADAS RURALES DE MANEJO DEL FUEGO DEL PROGRAMA DESARROLLO FORESTAL SUSTENTABLE PARA BIENESTAR 2023. BRIGADA XMABEN	223,400.00		408,600.00	632,000.00
<b>016 - PROGRAMA DE EDUCACIÓN BÁSICA Y NORMAL</b>	<b>0.00</b>	<b>0.00</b>	<b>3,822,676.66</b>	<b>3,822,676.66</b>
<b>EJERCICIO FISCAL 2023</b>	<b>0.00</b>	<b>0.00</b>	<b>3,822,676.66</b>	<b>3,822,676.66</b>
[C0654] - CGE-SEP-PEEI / 2023 (CONVENIO PARA LA EJECUCIÓN DEL PROGRAMA EXPANSION DE LA EDUCACIÓN INICIAL)	0.00	0.00	3,822,676.66	3,822,676.66
Secretaría de Educación			3,822,676.66	3,822,676.66
PROGRAMA EXPANSIÓN DE LA EDUCACIÓN INICIAL (PEEI).			3,822,676.66	3,822,676.66
1 - PROGRAMA EXPANSIÓN DE LA EDUCACIÓN INICIAL (PEEI).			3,822,676.66	3,822,676.66
<b>014 - PROGRAMA DE EDUCACIÓN MEDIA SUPERIOR, SUPERIOR Y DE FORMACIÓN PARA EL TRABAJO</b>	<b>283,654,368.23</b>	<b>0.00</b>	<b>240,784,396.55</b>	<b>524,438,764.78</b>
<b>EJERCICIO FISCAL 2023</b>	<b>283,654,368.23</b>	<b>0.00</b>	<b>240,784,396.55</b>	<b>524,438,764.78</b>
[CPF0698] - CGE-SEP-PEEMSS-PF / 2023 (CONVENIO PARA LA EJECUCIÓN DEL PROGRAMA DE EXPANSIÓN DE LA EDUCACIÓN MEDIA SUPERIOR Y SUPERIOR, PRODUCTOS FINANCIEROS)	3,764.23	0.00	0.00	3,764.23
Secretaría de Educación	3,764.23			3,764.23
PROGRAMA DE EXPANSIÓN DE LA EDUCACIÓN MEDIA SUPERIOR Y SUPERIOR (TIPO SUPERIOR)	3,764.23			3,764.23
2 - PROGRAMA DE EXPANSIÓN DE LA EDUCACIÓN MEDIA SUPERIOR Y SUPERIOR (TIPO SUPERIOR) U079 PRODUCTOS FINANCIEROS)	3,764.23			3,764.23
[CPF0631] - CGE-SEP-TELEBACHILLERATO-PF / 2023 (CONVENIO DE APOYO FINANCIERO AL SERVICIO EDUCATIVO DENOMINADO TELEBACHILLERATO COMUNITARIO 2023, PRODUCTOS FINANCIEROS)	0.00	0.00	360.78	360.78
Secretaría de Educación			360.78	360.78
PROGRAMA TELEBACHILLERATO COMUNITARIO 2023			360.78	360.78
2 - PRODUCTOS FINANCIEROS DEL PROGRAMA TELEBACHILLERATO COMUNITARIO 2023			360.78	360.78

**PODER EJECUTIVO DEL ESTADO DE CAMPECHE**

**SECRETARÍA DE ADMINISTRACIÓN Y FINANZAS**

**CONVENIOS FEDERALES**

ENERO - JUNIO 2023

(Pesos)

SECTOR / PROGRAMA PRESUPUESTARIO / EJERCICIO FISCAL / FUENTE / ENTE EJECUTOR / PROYECTOS	COMPROMETIDO	DEVENGADO	PAGADO	TOTAL
<b>[CPF0624] - CGE-SEP-UNIVERSIDADES TECNOLÓGICAS-PF / 2023</b> (CONVENIO ASIGNACIÓN DE RECURSOS FINANCIEROS PARA OPERACIÓN DE LAS UNIVERSIDADES TECNOLÓGICAS DEL ESTADO DE CAMPECHE, PRODUCTOS FINANCIEROS)	0.00	0.00	683.88	683.88
Universidad Tecnológica de Calakmul (UTCALAKMUL)			86.16	86.16
UNIVERSIDAD TECNOLÓGICA DE CALAKMUL			86.16	86.16
2 - GASTOS DE OPERACION DEL SUBSIDIO A LAS UNIVERSIDADES TECNOLÓGICAS 2023 (PROD. FINANCIEROS)			86.16	86.16
Universidad Tecnológica de Campeche (UTCAM)			597.72	597.72
UNIVERSIDAD TECNOLÓGICA DE CAMPECHE			597.72	597.72
2 - GASTOS DE OPERACION DEL SUBSIDIO A LAS UNIVERSIDADES TECNOLÓGICAS 2023 (PROD. FINANCIEROS)			597.72	597.72
<b>[CPF0618] - CGE-SEMS-COBACAM-CAMPECHE-PF / 2023</b> (CONVENIO PARA LA CREACIÓN, OPERACIÓN Y APOYO FINANCIERO DEL COLEGIO DE BACHILLERES DEL ESTADO, PRODUCTOS FINANCIEROS)	0.00	0.00	5,136.52	5,136.52
Colegio de Bachilleres del Estado de Campeche (COBACAM)			5,136.52	5,136.52
Colegio de Bachilleres del Estado de Campeche			5,136.52	5,136.52
2 - GASTOS DE OPERACION DEL ANEXO DE EJECUCION 2023 (PRODUCTOS FINANCIEROS)			5,136.52	5,136.52
<b>[CPF0617] - CGE-SEMS-CECYTEC-CAMPECHE-PF / 2023</b> (CONVENIO PARA LA CREACIÓN, OPERACIÓN Y APOYO FINANCIERO DEL COLEGIO DE ESTUDIOS CIENTÍFICOS Y TECNOLÓGICOS DEL ESTADO, PRODUCTOS FINANCIEROS)	0.00	0.00	3,747.81	3,747.81
Colegio de Estudios Científicos y Tecnológicos del Estado de Campeche (CECYTEC)			3,747.81	3,747.81
COLEGIO DE ESTUDIOS CIENTÍFICOS Y TECNOLÓGICOS DEL ESTADO DE CAMPECHE			3,747.81	3,747.81
2 - GASTOS DE OPERACION DEL ANEXO DE EJECUCION 2023 (PRODUCTOS FINANCIEROS)			3,747.81	3,747.81
<b>[CPF0616] - CGE-SEMS-ICATCAM-CAMPECHE-PF / 2023</b> (CONVENIO PARA LA CREACIÓN, OPERACIÓN Y APOYO FINANCIERO DEL INSTITUTO DE CAPACITACIÓN PARA EL TRABAJO DEL ESTADO, PRODUCTOS FINANCIEROS)	0.00	0.00	3,550.56	3,550.56
Instituto de Capacitación para el Trabajo del Estado de Campeche (ICATCAM)			3,550.56	3,550.56
INSTITUTO DE CAPACITACIÓN PARA EL TRABAJO DEL ESTADO DE CAMPECHE			3,550.56	3,550.56
2 - GASTOS DE OPERACION DEL ANEXO DE EJECUCION 2023 (PRODUCTOS FINANCIEROS)			3,550.56	3,550.56
<b>[C0698] - CGE-SEP-PEEMSS / 2023</b> (CONVENIO PARA LA EJECUCIÓN DEL PROGRAMA DE EXPANSIÓN DE LA EDUCACIÓN MEDIA SUPERIOR Y SUPERIOR)	12,724,163.00	0.00	0.00	12,724,163.00
Secretaría de Educación	12,724,163.00			12,724,163.00
PROGRAMA DE EXPANSIÓN DE LA EDUCACIÓN MEDIA SUPERIOR Y SUPERIOR (TIPO SUPERIOR)	12,724,163.00			12,724,163.00
1 - PROGRAMA DE EXPANSIÓN DE LA EDUCACIÓN MEDIA SUPERIOR Y SUPERIOR (TIPO SUPERIOR) U079)	12,724,163.00			12,724,163.00
<b>[C0631] - CGE-SEP-TELEBACHILLERATO / 2023</b> (CONVENIO DE APOYO FINANCIERO AL SERVICIO EDUCATIVO DENOMINADO TELEBACHILLERATO COMUNITARIO 2023)	3,591,476.00	0.00	3,591,474.00	7,182,950.00
Secretaría de Educación	3,591,476.00		3,591,474.00	7,182,950.00
PROGRAMA TELEBACHILLERATO COMUNITARIO 2023	3,591,476.00		3,591,474.00	7,182,950.00
1 - PROGRAMA TELEBACHILLERATO COMUNITARIO 2023	3,591,476.00		3,591,474.00	7,182,950.00
<b>[C0624] - CGE-SEP-UNIVERSIDADES TECNOLÓGICAS / 2023</b> (CONVENIO ASIGNACIÓN DE RECURSOS FINANCIEROS PARA OPERACIÓN DE LAS UNIVERSIDADES TECNOLÓGICAS DEL ESTADO DE CAMPECHE)	24,611,601.00	0.00	29,533,932.00	54,145,533.00
Universidad Tecnológica de Calakmul (UTCALAKMUL)	2,584,881.00		3,101,862.00	5,686,743.00
UNIVERSIDAD TECNOLÓGICA DE CALAKMUL	2,584,881.00		3,101,862.00	5,686,743.00
1 - GASTOS DE OPERACION DEL SUBSIDIO A LAS UNIVERSIDADES TECNOLÓGICAS 2023	2,584,881.00		3,101,862.00	5,686,743.00
Universidad Tecnológica de Campeche (UTCAM)	17,931,698.00		21,518,040.00	39,449,738.00
UNIVERSIDAD TECNOLÓGICA DE CAMPECHE	17,931,698.00		21,518,040.00	39,449,738.00
1 - GASTOS DE OPERACION DEL SUBSIDIO A LAS UNIVERSIDADDES TECNOLOGICAS 2023	17,931,698.00		21,518,040.00	39,449,738.00
Universidad Tecnológica de Candelaria (UTEKAN)	4,095,022.00		4,914,030.00	9,009,052.00
UNIVERSIDAD TECNOLÓGICA DE CANDELARIA	4,095,022.00		4,914,030.00	9,009,052.00
1 - GASTOS DE OPERACION DEL SUBSIDIO A LAS UNIVERSIDADES TECNOLÓGICAS 2023	4,095,022.00		4,914,030.00	9,009,052.00

**PODER EJECUTIVO DEL ESTADO DE CAMPECHE**

**SECRETARÍA DE ADMINISTRACIÓN Y FINANZAS**

**CONVENIOS FEDERALES**

ENERO - JUNIO 2023

(Pesos)

SECTOR / PROGRAMA PRESUPUESTARIO / EJERCICIO FISCAL / FUENTE / ENTE EJECUTOR / PROYECTOS	COMPROMETIDO	DEVENGADO	PAGADO	TOTAL
[C0618] - CGE-SEMS-COBACAM-CAMPECHE / 2023 (CONVENIO PARA LA CREACIÓN, OPERACIÓN Y APOYO FINANCIERO DEL COLEGIO DE BACHILLERES DEL ESTADO)	128,730,161.00	0.00	102,488,562.00	231,218,723.00
Colegio de Bachilleres del Estado de Campeche (COBACAM)	128,730,161.00		102,488,562.00	231,218,723.00
Colegio de Bachilleres del Estado de Campeche	128,730,161.00		102,488,562.00	231,218,723.00
1 - GASTOS DE OPERACION DEL ANEXO DE EJECUCION 2023	128,730,161.00		102,488,562.00	231,218,723.00
[C0617] - CGE-SEMS-CECYTEC-CAMPECHE / 2023 (CONVENIO PARA LA CREACIÓN, OPERACIÓN Y APOYO FINANCIERO DEL COLEGIO DE ESTUDIOS CIENTÍFICOS Y TECNOLÓGICOS DEL ESTADO)	63,496,311.00	0.00	58,581,446.00	122,077,757.00
Colegio de Estudios Científicos y Tecnológicos del Estado de Campeche (CECYTEC)	63,496,311.00		58,581,446.00	122,077,757.00
COLEGIO DE ESTUDIOS CIENTÍFICOS Y TECNOLÓGICOS DEL ESTADO DE CAMPECHE	63,496,311.00		58,581,446.00	122,077,757.00
1 - GASTOS DE OPERACION DEL ANEXO DE EJECUCION 2023	63,496,311.00		58,581,446.00	122,077,757.00
[C0616] - CGE-SEMS-ICATCAM-CAMPECHE / 2023 (CONVENIO PARA LA CREACIÓN, OPERACIÓN Y APOYO FINANCIERO DEL INSTITUTO DE CAPACITACIÓN PARA EL TRABAJO DEL ESTADO)	50,496,892.00	0.00	46,575,503.00	97,072,395.00
Instituto de Capacitación para el Trabajo del Estado de Campeche (ICATCAM)	50,496,892.00		46,575,503.00	97,072,395.00
INSTITUTO DE CAPACITACIÓN PARA EL TRABAJO DEL ESTADO DE CAMPECHE	50,496,892.00		46,575,503.00	97,072,395.00
1 - GASTOS DE OPERACION DEL ANEXO DE EJECUCION 2023	50,496,892.00		46,575,503.00	97,072,395.00
<b>009 - PROGRAMA ESTATAL DE PROTECCIÓN INTEGRAL DE LOS DERECHOS DE NIÑAS, NIÑOS Y ADOLESCENTES</b>	<b>0.00</b>	<b>0.00</b>	<b>8,946,720.97</b>	<b>8,946,720.97</b>
<b>EJERCICIO FISCAL 2023</b>	<b>0.00</b>	<b>0.00</b>	<b>8,946,720.97</b>	<b>8,946,720.97</b>
[CPF0684] - CGE-SNDIF-CAS-NNA-MIGRANTES-PF / 2023 (CONVENIO DE COORDINACIÓN PARA LA TRANSFERENCIA DE RECURSOS FEDERALES CON CARACTER DE SUBSIDIOS, PARA EL FORTALECIMIENTO DE LAS ACCIONES INSTITUCIONALES EN MATERIA DE INFANCIA MIGRANTE CENTRO DE ASISTENCIA SOCIAL, ESTABLECIMIENTOS ASISTENCIALES Y LUGARES HABILITADOS, PRODUCTOS FINANCIEROS)	0.00	0.00	0.68	0.68
Sistema para el Desarrollo Integral de la Familia del Estado de Campeche (DIF)			0.68	0.68
FORTALECIMIENTO PARA LA ATENCIÓN DE ADOLESCENTES NO ACOMPAÑADOS Y NNA ACOMPAÑADOS EN CAMPECHE 2023			0.68	0.68
02 - FORTALECIMIENTO PARA LA ATENCIÓN DE ADOLESCENTES NO ACOMPAÑADOS Y NNA ACOMPAÑADOS EN CAMPECHE 2023 PRODUCTOS FINANCIEROS.			0.68	0.68
[C0684] - CGE-SNDIF-CAS-NNA-MIGRANTES / 2023 (CONVENIO DE COORDINACIÓN PARA LA TRANSFERENCIA DE RECURSOS FEDERALES CON CARACTER DE SUBSIDIOS, PARA EL FORTALECIMIENTO DE LAS ACCIONES INSTITUCIONALES EN MATERIA DE INFANCIA MIGRANTE CENTRO DE ASISTENCIA SOCIAL, ESTABLECIMIENTOS ASISTENCIALES Y LUGARES HABILITADOS)	0.00	0.00	8,946,720.29	8,946,720.29
Sistema para el Desarrollo Integral de la Familia del Estado de Campeche (DIF)			8,946,720.29	8,946,720.29
FORTALECIMIENTO PARA LA ATENCIÓN DE ADOLESCENTES NO ACOMPAÑADOS Y NNA ACOMPAÑADOS EN CAMPECHE 2023			8,946,720.29	8,946,720.29
01 - FORTALECIMIENTO PARA LA ATENCIÓN DE ADOLESCENTES NO ACOMPAÑADOS Y NNA ACOMPAÑADOS EN CAMPECHE 2023			8,946,720.29	8,946,720.29
<b>007 - PROGRAMA DE SALUD MENTAL, PREVENCIÓN Y ATENCIÓN A LAS ADICCIONES</b>	<b>0.00</b>	<b>0.00</b>	<b>2,774,360.90</b>	<b>2,774,360.90</b>
<b>EJERCICIO FISCAL 2023</b>	<b>0.00</b>	<b>0.00</b>	<b>2,774,360.90</b>	<b>2,774,360.90</b>
[CPF0672] - CGE-SS-CRESCA-CONADIC-PF / 2023 (CONVENIO ESPECÍFICO PARA REALIZAR ACCIONES EN MATERIA DE PREVENCIÓN Y TRATAMIENTO DE LAS ADICCIONES, PRODUCTOS FINANCIEROS)	0.00	0.00	654.90	654.90
Instituto de Servicios Descentralizados de Salud Pública del Estado de Campeche (INDESALUD)			654.90	654.90
ACCIONES EN MATERIA DE PREVENCIÓN, ATENCIÓN Y TRATAMIENTO DE LAS ADICCIONES			654.90	654.90
2 - ACCIONES EN MATERIA DE PREVENCIÓN, ATENCIÓN Y TRATAMIENTO DE LAS ADICCIONES PRODUCTOS FINANCIEROS			654.90	654.90
[C0672] - CGE-SS-CRESCA-CONADIC / 2023 (CONVENIO ESPECÍFICO PARA REALIZAR ACCIONES EN MATERIA DE PREVENCIÓN Y TRATAMIENTO DE LAS ADICCIONES)	0.00	0.00	2,773,706.00	2,773,706.00
Instituto de Servicios Descentralizados de Salud Pública del Estado de Campeche (INDESALUD)			2,773,706.00	2,773,706.00

**PODER EJECUTIVO DEL ESTADO DE CAMPECHE**

**SECRETARÍA DE ADMINISTRACIÓN Y FINANZAS**

**CONVENIOS FEDERALES**

ENERO - JUNIO 2023

(Pesos)

SECTOR / PROGRAMA PRESUPUESTARIO / EJERCICIO FISCAL / FUENTE / ENTE EJECUTOR / PROYECTOS	COMPROMETIDO	DEVENGADO	PAGADO	TOTAL
ACCIONES EN MATERIA DE PREVENCIÓN, ATENCIÓN Y TRATAMIENTO DE LAS ADICIONES			2,773,706.00	2,773,706.00
1 - ACCIONES EN MATERIA DE PREVENCIÓN, ATENCIÓN Y TRATAMIENTO DE LAS ADICIONES			2,773,706.00	2,773,706.00
<b>002 - GOBERNABILIDAD DEMOCRÁTICA</b>	<b>6,536,700.00</b>	<b>0.00</b>	<b>173,816.78</b>	<b>6,710,516.78</b>
<b>EJERCICIO FISCAL 2023</b>	<b>6,536,700.00</b>	<b>0.00</b>	<b>0.00</b>	<b>6,536,700.00</b>
[C0693] - CGE-SEGOB-CNBP / 2023 (CONVENIO DE COORDINACIÓN Y ADHESIÓN PARA EL OTORGAMIENTO DE SUBSIDIOS A LAS ENTIDADES FEDERATIVAS A TRAVÉS DE SUS COMISIONES LOCALES DE BÚSQUEDA PARA REALIZAR ACCIONES DE BÚSQUEDA DE PERSONAS)	6,536,700.00	0.00	0.00	6,536,700.00
Comisión Local de Búsqueda de Personas del Estado de Campeche (COMBUSPERCAM)	6,536,700.00			6,536,700.00
SUBSIDIO PARA REALIZAR ACCIONES DE BÚSQUEDA DE PERSONAS	6,536,700.00			6,536,700.00
1 - SUBSIDIO PARA REALIZAR ACCIONES DE BÚSQUEDA DE PERSONAS	6,536,700.00			6,536,700.00
<b>EJERCICIO FISCAL 2022</b>	<b>0.00</b>	<b>0.00</b>	<b>173,816.78</b>	<b>173,816.78</b>
[C0571] - CGE-GOBERNACION-REGISTRO CIVIL / 2022 (CONVENIO PARA ALA EJECUCIÓN DEL PROGRAMA DE REGISTRO E IDENTIFICACIÓN DE LA POBLACIÓN 2022)	0.00	0.00	173,816.78	173,816.78
Secretaría de Gobierno			173,816.78	173,816.78
PROGRAMA DE REGISTRO E IDENTIFICACIÓN DE POBLACIÓN			173,816.78	173,816.78
3 - PROGRAMA DE REGISTRO E IDENTIFICACIÓN DE POBLACIÓN			173,816.78	173,816.78
<b>TOTALES:</b>	<b>803,064,106.05</b>	<b>0.00</b>	<b>1,106,131,374.00</b>	<b>1,909,195,480.05</b>

**PODER EJECUTIVO DEL ESTADO DE CAMPECHE**


**SECRETARÍA DE ADMINISTRACIÓN Y FINANZAS**

**CONVENIOS FEDERALES**

ENERO - JUNIO 2023

(Pesos)

SECTOR / PROGRAMA PRESUPUESTARIO / EJERCICIO FISCAL / FUENTE / ENTE EJECUTOR / PROYECTOS	COMPROMETIDO	DEVENGADO	PAGADO	TOTAL
<b>OTROS CONVENIOS</b>	0.00	0.00	7,652,172.87	7,652,172.87
<b>074 - FIDEICOMISO PARA LA INFRAESTRUCTURA EN LOS ESTADOS (FIES)</b>	0.00	0.00	5,643,172.87	5,643,172.87
<b>EJERCICIO FISCAL 2021</b>	0.00	0.00	5,643,172.87	5,643,172.87
[FFA0600] - SHCP-FIES / 2021	0.00	0.00	5,643,172.87	5,643,172.87
(FIDEICOMISO PARA LA INFRAESTRUCTURA DE LOS ESTADOS)			5,643,172.87	5,643,172.87
Secretaria de Turismo			5,643,172.87	5,643,172.87
COLOCACIÓN DE 579 SEÑALES VIALES DE INFORMACIÓN TURÍSTICA EN LOS 13 MUNICIPIOS DEL ESTADO DE CAMPECHE			5,643,172.87	5,643,172.87
1 - COLOCACIÓN DE 579 SEÑALES VIALES DE INFORMACIÓN TURÍSTICA EN LOS 13 MUNICIPIOS DEL ESTADO DE CAMPECHE			5,643,172.87	5,643,172.87
<b>037 - FISCALIZAR</b>	0.00	0.00	2,009,000.00	2,009,000.00
<b>EJERCICIO FISCAL 2023</b>	0.00	0.00	2,009,000.00	2,009,000.00
[C0681] - CGE-SHCP-CONAC / 2023	0.00	0.00	2,009,000.00	2,009,000.00
(CONVENIO DE COLABORACIÓN PARA LA CAPACITACIÓN Y PROFESIONALIZACIÓN EN MATERIA DE ARMONIZACIÓN CONTABLE)			2,009,000.00	2,009,000.00
Poder Legislativo			2,009,000.00	2,009,000.00
FONDO DE PROVISIÓN PARA LA ARMONIZACIÓN CONTABLE			2,009,000.00	2,009,000.00
01 - FONDO DE PROVISIÓN PARA LA ARMONIZACIÓN CONTABLE (PEF 2023)			2,009,000.00	2,009,000.00
<b>TOTALES:</b>	0.00	0.00	7,652,172.87	7,652,172.87



**CAMPECHE**  
GOBIERNO DE TODOS

# INFORMACIÓN PRESUPUESTAL FONDO PARA LAS ENTIDADES FEDERATIVAS Y MUNICIPIOS PRODUCTORES DE HIDROCARBUROS



**SAFIN**  
GOBIERNO DEL ESTADO  
DE CAMPECHE



**PODER EJECUTIVO DEL ESTADO DE CAMPECHE**

**SECRETARÍA DE ADMINISTRACIÓN Y FINANZAS**

**FONDO PARA ENTIDADES FEDERATIVAS Y MUNICIPIOS PRODUCTORES DE HIDROCARBUROS**

ENERO - JUNIO 2023

(Pesos)

SECTOR / PROGRAMA PRESUPUESTARIO / EJERCICIO FISCAL / FUENTE / ENTE EJECUTOR / PROYECTOS	COMPROMETIDO	DEVENGADO	PAGADO	TOTAL
<b>FONDO PARA ENTIDADES FEDERATIVAS Y MUNICIPIOS PRODUCTORES DE HIDROCARBUROS</b>	<b>50,362,298.40</b>	<b>0.00</b>	<b>60,809,174.28</b>	<b>111,171,472.68</b>
<b>020 - FONDO PARA ENTIDADES FEDERATIVAS Y MUNICIPIOS PRODUCTORES DE HIDROCARBUROS</b>	<b>50,362,298.40</b>	<b>0.00</b>	<b>60,809,174.28</b>	<b>111,171,472.68</b>
<b>EJERCICIO FISCAL 2023</b>	<b>50,362,298.40</b>	<b>0.00</b>	<b>51,979,745.28</b>	<b>102,342,043.68</b>
<b>[FFA0638] - FONDO PETROLERO / 2023</b>	<b>50,362,298.40</b>	<b>0.00</b>	<b>51,979,745.28</b>	<b>102,342,043.68</b>
<b>(FONDO PARA ENTIDADES FEDERATIVAS Y MUNICIPIOS PRODUCTORES DE HIDROCARBUROS)</b>				
<b>CALAKMUL</b>	<b>747,481.31</b>		<b>825,857.69</b>	<b>1,573,339.00</b>
FONDO PARA ENTIDADES FEDERATIVAS Y MUNICIPIOS PRODUCTORES DE HIDROCARBUROS 2023 (REGIÓN MARÍTIMA) CALAKMUL	747,481.31		825,857.69	1,573,339.00
1 - FONDO PARA ENTIDADES FEDERATIVAS Y MUNICIPIOS PRODUCTORES DE HIDROCARBUROS 2023 (REGIÓN MARÍTIMA) CALAKMUL	747,481.31		825,857.69	1,573,339.00
<b>CALKINÍ</b>	<b>1,257,746.92</b>		<b>1,389,623.08</b>	<b>2,647,370.00</b>
FONDO PARA ENTIDADES FEDERATIVAS Y MUNICIPIOS PRODUCTORES DE HIDROCARBUROS 2023 (REGIÓN MARÍTIMA) CALKINI	1,257,746.92		1,389,623.08	2,647,370.00
1 - FONDO PARA ENTIDADES FEDERATIVAS Y MUNICIPIOS PRODUCTORES DE HIDROCARBUROS 2023 (REGIÓN MARÍTIMA) CALKINI	1,257,746.92		1,389,623.08	2,647,370.00
<b>CAMPECHE</b>	<b>14,815,268.42</b>		<b>16,368,666.58</b>	<b>31,183,935.00</b>
FONDO PARA ENTIDADES FEDERATIVAS Y MUNICIPIOS PRODUCTORES DE HIDROCARBUROS 2023 (REGIÓN MARÍTIMA) CAMPECHE	14,815,268.42		16,368,666.58	31,183,935.00
1 - FONDO PARA ENTIDADES FEDERATIVAS Y MUNICIPIOS PRODUCTORES DE HIDROCARBUROS 2023 (REGIÓN MARÍTIMA) CAMPECHE	14,815,268.42		16,368,666.58	31,183,935.00
<b>CANDELARIA</b>	<b>620,758.44</b>		<b>685,845.56</b>	<b>1,306,604.00</b>
FONDO PARA ENTIDADES FEDERATIVAS Y MUNICIPIOS PRODUCTORES DE HIDROCARBUROS 2023 (REGIÓN MARÍTIMA) CANDELARIA	620,758.44		685,845.56	1,306,604.00
1 - FONDO PARA ENTIDADES FEDERATIVAS Y MUNICIPIOS PRODUCTORES DE HIDROCARBUROS 2023 (REGIÓN MARÍTIMA) CANDELARIA	620,758.44		685,845.56	1,306,604.00
<b>CARMEN</b>	<b>18,386,803.76</b>		<b>20,298,859.24</b>	<b>38,685,663.00</b>
FONDO PARA ENTIDADES FEDERATIVAS Y MUNICIPIOS PRODUCTORES DE HIDROCARBUROS 2023 (REGIÓN MARÍTIMA) CARMEN	18,367,679.36		20,293,555.64	38,661,235.00
1 - FONDO PARA ENTIDADES FEDERATIVAS Y MUNICIPIOS PRODUCTORES DE HIDROCARBUROS 2023 (REGIÓN MARÍTIMA) CARMEN	18,367,679.36		20,293,555.64	38,661,235.00
FONDO PARA ENTIDADES FEDERATIVAS Y MUNICIPIOS PRODUCTORES DE HIDROCARBUROS 2023 (REGIÓN TERRESTRE) CARMEN	19,124.40		5,303.60	24,428.00
1 - FONDO PARA ENTIDADES FEDERATIVAS Y MUNICIPIOS PRODUCTORES DE HIDROCARBUROS 2023 (REGIÓN TERRESTRE) CARMEN	19,124.40		5,303.60	24,428.00
<b>CHAMPOTÓN</b>	<b>3,941,468.16</b>		<b>4,354,737.84</b>	<b>8,296,206.00</b>
FONDO PARA ENTIDADES FEDERATIVAS Y MUNICIPIOS PRODUCTORES DE HIDROCARBUROS 2023 (REGIÓN MARÍTIMA) CHAMPOTON	3,941,468.16		4,354,737.84	8,296,206.00
1 - FONDO PARA ENTIDADES FEDERATIVAS Y MUNICIPIOS PRODUCTORES DE HIDROCARBUROS 2023 (REGIÓN MARÍTIMA) CHAMPOTON	3,941,468.16		4,354,737.84	8,296,206.00
<b>Comisión de Agua Potable y Alcantarillado del Estado de Campeche (CAPAE)</b>			<b>4,639,101.68</b>	<b>4,639,101.68</b>
SISTEMAS DE ABASTECIMIENTO Y DISTRIBUCIÓN DE AGUA POTABLE (REPARACIÓN DE FUGA EN CRUCE MARINO) EN EL ACUEDUCTO CHICBUL-CARMEN, MUNICIPIO DE CARMEN.			4,639,101.68	4,639,101.68
1 - SISTEMAS DE ABASTECIMIENTO Y DISTRIBUCIÓN DE AGUA POTABLE (REPARACIÓN DE FUGA EN CRUCE MARINO) EN EL ACUEDUCTO CHICBUL-CARMEN, MUNICIPIO DE CARMEN.			4,639,101.68	4,639,101.68
<b>DZITBALCHÉ</b>	<b>479,552.10</b>		<b>529,833.90</b>	<b>1,009,386.00</b>
FONDO PARA ENTIDADES FEDERATIVAS Y MUNICIPIOS PRODUCTORES DE HIDROCARBUROS 2023 (REGIÓN MARÍTIMA) DZITBALCHÉ	479,552.10		529,833.90	1,009,386.00
1 - FONDO PARA ENTIDADES FEDERATIVAS Y MUNICIPIOS PRODUCTORES DE HIDROCARBUROS 2023 (REGIÓN MARÍTIMA) DZITBALCHÉ	479,552.10		529,833.90	1,009,386.00
<b>ESCARCEGA</b>	<b>651,039.09</b>		<b>719,298.91</b>	<b>1,370,338.00</b>
FONDO PARA ENTIDADES FEDERATIVAS Y MUNICIPIOS PRODUCTORES DE HIDROCARBUROS 2023 (REGIÓN MARÍTIMA) ESCARCEGA	651,039.09		719,298.91	1,370,338.00
1 - FONDO PARA ENTIDADES FEDERATIVAS Y MUNICIPIOS PRODUCTORES DE HIDROCARBUROS 2023 (REGIÓN MARÍTIMA) ESCARCEGA	651,039.09		719,298.91	1,370,338.00

**PODER EJECUTIVO DEL ESTADO DE CAMPECHE**

**SECRETARÍA DE ADMINISTRACIÓN Y FINANZAS**

**FONDO PARA ENTIDADES FEDERATIVAS Y MUNICIPIOS PRODUCTORES DE HIDROCARBUROS**

ENERO - JUNIO 2023

(Pesos)

SECTOR / PROGRAMA PRESUPUESTARIO / EJERCICIO FISCAL / FUENTE / ENTE EJECUTOR / PROYECTOS	COMPROMETIDO	DEVENGADO	PAGADO	TOTAL
<b>HECELCHAKÁN</b>	<b>171,276.69</b>		<b>189,237.31</b>	<b>360,514.00</b>
FONDO PARA ENTIDADES FEDERATIVAS Y MUNICIPIOS PRODUCTORES DE HIDROCARBUROS 2023 (REGIÓN MARÍTIMA) HECELCHAKAN	171,276.69		189,237.31	360,514.00
1 - FONDO PARA ENTIDADES FEDERATIVAS Y MUNICIPIOS PRODUCTORES DE HIDROCARBUROS 2023 (REGIÓN MARÍTIMA) HECELCHAKAN	171,276.69		189,237.31	360,514.00
<b>HOPELCHÉN</b>	<b>292,557.36</b>		<b>323,233.64</b>	<b>615,791.00</b>
FONDO PARA ENTIDADES FEDERATIVAS Y MUNICIPIOS PRODUCTORES DE HIDROCARBUROS 2023 (REGIÓN MARÍTIMA) HOPELCHEN	292,557.36		323,233.64	615,791.00
1 - FONDO PARA ENTIDADES FEDERATIVAS Y MUNICIPIOS PRODUCTORES DE HIDROCARBUROS 2023 (REGIÓN MARÍTIMA) HOPELCHEN	292,557.36		323,233.64	615,791.00
<b>PALIZADA</b>	<b>496,253.81</b>		<b>548,287.19</b>	<b>1,044,541.00</b>
FONDO PARA ENTIDADES FEDERATIVAS Y MUNICIPIOS PRODUCTORES DE HIDROCARBUROS 2023 (REGIÓN MARÍTIMA) PALIZADA	496,253.81		548,287.19	1,044,541.00
1 - FONDO PARA ENTIDADES FEDERATIVAS Y MUNICIPIOS PRODUCTORES DE HIDROCARBUROS 2023 (REGIÓN MARÍTIMA) PALIZADA	496,253.81		548,287.19	1,044,541.00
<b>Secretaría de Medio Ambiente, Biodiversidad, Cambio Climático y Energía</b>	<b>7,500,000.00</b>			<b>7,500,000.00</b>
ELABORACIÓN DE DIAGNÓSTICO DE GENERACIÓN Y CARACTERIZACIÓN DE LOS RESIDUOS SÓLIDOS URBANOS Y DE MANEJO ESPECIAL CON UN ENFOQUE ESTATAL	4,500,000.00			4,500,000.00
1 - ELABORACIÓN DE DIAGNÓSTICO DE GENERACIÓN Y CARACTERIZACIÓN DE LOS RESIDUOS SÓLIDOS URBANOS Y DE MANEJO ESPECIAL CON UN ENFOQUE ESTATAL	4,500,000.00			4,500,000.00
ELABORACIÓN DE LOS ESTUDIOS TÉCNICOS PARA EL PROGRAMA DE ORDENAMIENTO ECOLÓGICO LOCAL (POEL) DEL MUNICIPIO DE CHAMPOTON	1,500,000.00			1,500,000.00
1 - ELABORACIÓN DE LOS ESTUDIOS TÉCNICOS PARA EL PROGRAMA DE ORDENAMIENTO ECOLÓGICO LOCAL (POEL) DEL MUNICIPIO DE CHAMPOTON	1,500,000.00			1,500,000.00
ELABORACIÓN DE LOS ESTUDIOS TÉCNICOS PARA EL PROGRAMA DE ORDENAMIENTO ECOLÓGICO LOCAL (POEL) DEL MUNICIPIO DE ESCARCEGA	1,500,000.00			1,500,000.00
1 - ELABORACIÓN DE LOS ESTUDIOS TÉCNICOS PARA EL PROGRAMA DE ORDENAMIENTO ECOLÓGICO LOCAL (POEL) DEL MUNICIPIO DE ESCARCEGA	1,500,000.00			1,500,000.00
<b>SEYBAPLAYA</b>	<b>771,301.21</b>		<b>852,173.79</b>	<b>1,623,475.00</b>
FONDO PARA ENTIDADES FEDERATIVAS Y MUNICIPIOS PRODUCTORES DE HIDROCARBUROS 2023 (REGIÓN MARÍTIMA) SEYBAPLAYA	771,301.21		852,173.79	1,623,475.00
1 - FONDO PARA ENTIDADES FEDERATIVAS Y MUNICIPIOS PRODUCTORES DE HIDROCARBUROS 2023 (REGIÓN MARÍTIMA) SEYBAPLAYA	771,301.21		852,173.79	1,623,475.00
<b>TENABO</b>	<b>230,791.13</b>		<b>254,988.87</b>	<b>485,780.00</b>
FONDO PARA ENTIDADES FEDERATIVAS Y MUNICIPIOS PRODUCTORES DE HIDROCARBUROS 2023 (REGIÓN MARÍTIMA) TENABO	230,791.13		254,988.87	485,780.00
1 - FONDO PARA ENTIDADES FEDERATIVAS Y MUNICIPIOS PRODUCTORES DE HIDROCARBUROS 2023 (REGIÓN MARÍTIMA) TENABO	230,791.13		254,988.87	485,780.00
<b>EJERCICIO FISCAL 2022</b>	<b>0.00</b>	<b>0.00</b>	<b>8,829,429.00</b>	<b>8,829,429.00</b>
[FFA0524] - FONDO PETROLERO / 2022	0.00	0.00	8,829,429.00	8,829,429.00
(FONDO PARA ENTIDADES FEDERATIVAS Y MUNICIPIOS PRODUCTORES DE HIDROCARBUROS)	0.00	0.00	8,829,429.00	8,829,429.00
<b>CALAKMUL</b>			<b>131,628.28</b>	<b>131,628.28</b>
FONDO PARA ENTIDADES FEDERATIVAS Y MUNICIPIOS PRODUCTORES DE HIDROCARBUROS 2022 (REGIÓN MARÍTIMA) CALAKMUL			131,628.28	131,628.28
1 - FONDO PARA ENTIDADES FEDERATIVAS Y MUNICIPIOS PRODUCTORES DE HIDROCARBUROS 2022 (REGIÓN MARÍTIMA) CALAKMUL			131,628.28	131,628.28
<b>CALKINÍ</b>			<b>239,209.87</b>	<b>239,209.87</b>
FONDO PARA ENTIDADES FEDERATIVAS Y MUNICIPIOS PRODUCTORES DE HIDROCARBUROS 2022 (REGIÓN MARÍTIMA) CALKINI			239,209.87	239,209.87
1 - FONDO PARA ENTIDADES FEDERATIVAS Y MUNICIPIOS PRODUCTORES DE HIDROCARBUROS 2022 (REGIÓN MARÍTIMA) CALKINI			239,209.87	239,209.87
<b>CAMPECHE</b>			<b>3,040,921.70</b>	<b>3,040,921.70</b>
FONDO PARA ENTIDADES FEDERATIVAS Y MUNICIPIOS PRODUCTORES DE HIDROCARBUROS 2022 (REGIÓN MARÍTIMA) CAMPECHE			3,040,921.70	3,040,921.70
1 - FONDO PARA ENTIDADES FEDERATIVAS Y MUNICIPIOS PRODUCTORES DE HIDROCARBUROS 2022 (REGIÓN MARÍTIMA) CAMPECHE			3,040,921.70	3,040,921.70
<b>CANDELARIA</b>			<b>103,878.24</b>	<b>103,878.24</b>

**PODER EJECUTIVO DEL ESTADO DE CAMPECHE**


**SECRETARÍA DE ADMINISTRACIÓN Y FINANZAS**

**FONDO PARA ENTIDADES FEDERATIVAS Y MUNICIPIOS PRODUCTORES DE HIDROCARBUROS**

ENERO - JUNIO 2023

(Pesos)

SECTOR / PROGRAMA PRESUPUESTARIO / EJERCICIO FISCAL / FUENTE / ENTE EJECUTOR / PROYECTOS	COMPROMETIDO	DEVENGADO	PAGADO	TOTAL
FONDO PARA ENTIDADES FEDERATIVAS Y MUNICIPIOS PRODUCTORES DE HIDROCARBUROS 2022 (REGIÓN MARÍTIMA) CANDELARIA			103,878.24	103,878.24
1 - FONDO PARA ENTIDADES FEDERATIVAS Y MUNICIPIOS PRODUCTORES DE HIDROCARBUROS 2022 (REGIÓN MARÍTIMA) CANDELARIA			103,878.24	103,878.24
<b>CARMEN</b>			<b>3,996,808.51</b>	<b>3,996,808.51</b>
FONDO PARA ENTIDADES FEDERATIVAS Y MUNICIPIOS PRODUCTORES DE HIDROCARBUROS 2022 (REGIÓN MARÍTIMA) CARMEN			3,995,800.91	3,995,800.91
1 - FONDO PARA ENTIDADES FEDERATIVAS Y MUNICIPIOS PRODUCTORES DE HIDROCARBUROS 2022 (REGIÓN MARÍTIMA) CARMEN			3,995,800.91	3,995,800.91
FONDO PARA ENTIDADES FEDERATIVAS Y MUNICIPIOS PRODUCTORES DE HIDROCARBUROS 2022 (REGIÓN TERRESTRE) CARMEN			1,007.60	1,007.60
1 - FONDO PARA ENTIDADES FEDERATIVAS Y MUNICIPIOS PRODUCTORES DE HIDROCARBUROS 2022 (REGIÓN TERRESTRE) CARMEN			1,007.60	1,007.60
<b>CHAMPOTÓN</b>			<b>708,943.22</b>	<b>708,943.22</b>
FONDO PARA ENTIDADES FEDERATIVAS Y MUNICIPIOS PRODUCTORES DE HIDROCARBUROS 2022 (REGIÓN MARÍTIMA) CHAMPOTÓN			708,943.22	708,943.22
1 - FONDO PARA ENTIDADES FEDERATIVAS Y MUNICIPIOS PRODUCTORES DE HIDROCARBUROS 2022 (REGIÓN MARÍTIMA) CHAMPOTÓN			708,943.22	708,943.22
<b>DZITBALCHÉ</b>			<b>91,205.66</b>	<b>91,205.66</b>
FONDO PARA ENTIDADES FEDERATIVAS Y MUNICIPIOS PRODUCTORES DE HIDROCARBUROS 2022 (REGIÓN MARÍTIMA) DZITBALCHE			91,205.66	91,205.66
1 - FONDO PARA ENTIDADES FEDERATIVAS Y MUNICIPIOS PRODUCTORES DE HIDROCARBUROS 2022 (REGIÓN MARÍTIMA) DZITBALCHE			91,205.66	91,205.66
<b>ESCARCEGA</b>			<b>118,692.89</b>	<b>118,692.89</b>
FONDO PARA ENTIDADES FEDERATIVAS Y MUNICIPIOS PRODUCTORES DE HIDROCARBUROS 2022 (REGIÓN MARÍTIMA) ESCARCEGA			118,692.89	118,692.89
1 - FONDO PARA ENTIDADES FEDERATIVAS Y MUNICIPIOS PRODUCTORES DE HIDROCARBUROS 2022 (REGIÓN MARÍTIMA) ESCARCEGA			118,692.89	118,692.89
<b>HECELCHAKÁN</b>			<b>31,807.10</b>	<b>31,807.10</b>
FONDO PARA ENTIDADES FEDERATIVAS Y MUNICIPIOS PRODUCTORES DE HIDROCARBUROS 2022 (REGIÓN MARÍTIMA) HECELCHAKAN			31,807.10	31,807.10
1 - FONDO PARA ENTIDADES FEDERATIVAS Y MUNICIPIOS PRODUCTORES DE HIDROCARBUROS 2022 (REGIÓN MARÍTIMA) HECELCHAKAN			31,807.10	31,807.10
<b>HOPELCHÉN</b>			<b>72,590.39</b>	<b>72,590.39</b>
FONDO PARA ENTIDADES FEDERATIVAS Y MUNICIPIOS PRODUCTORES DE HIDROCARBUROS 2022 (REGIÓN MARÍTIMA) HOPELCHEN			72,590.39	72,590.39
1 - FONDO PARA ENTIDADES FEDERATIVAS Y MUNICIPIOS PRODUCTORES DE HIDROCARBUROS 2022 (REGIÓN MARÍTIMA) HOPELCHEN			72,590.39	72,590.39
<b>PALIZADA</b>			<b>103,658.38</b>	<b>103,658.38</b>
FONDO PARA ENTIDADES FEDERATIVAS Y MUNICIPIOS PRODUCTORES DE HIDROCARBUROS 2022 (REGIÓN MARÍTIMA) PALIZADA			103,658.38	103,658.38
1 - FONDO PARA ENTIDADES FEDERATIVAS Y MUNICIPIOS PRODUCTORES DE HIDROCARBUROS 2022 (REGIÓN MARÍTIMA) PALIZADA			103,658.38	103,658.38
<b>SEYBAPLAYA</b>			<b>138,732.31</b>	<b>138,732.31</b>
FONDO PARA ENTIDADES FEDERATIVAS Y MUNICIPIOS PRODUCTORES DE HIDROCARBUROS 2022 (REGIÓN MARÍTIMA) SEYBAPLAYA			138,732.31	138,732.31
1 - FONDO PARA ENTIDADES FEDERATIVAS Y MUNICIPIOS PRODUCTORES DE HIDROCARBUROS 2022 (REGIÓN MARÍTIMA) SEYBAPLAYA			138,732.31	138,732.31
<b>TENABO</b>			<b>51,352.45</b>	<b>51,352.45</b>
FONDO PARA ENTIDADES FEDERATIVAS Y MUNICIPIOS PRODUCTORES DE HIDROCARBUROS 2022 (REGIÓN MARÍTIMA) TENABO			51,352.45	51,352.45
1 - FONDO PARA ENTIDADES FEDERATIVAS Y MUNICIPIOS PRODUCTORES DE HIDROCARBUROS 2022 (REGIÓN MARÍTIMA) TENABO			51,352.45	51,352.45
<b>TOTALES:</b>	<b>50,362,298.40</b>	<b>0.00</b>	<b>60,809,174.28</b>	<b>111,171,472.68</b>



**CAMPECHE**  
GOBIERNO DE TODOS

# DEUDA PÚBLICA



**SAFIN**  
GOBIERNO DEL ESTADO  
DE CAMPECHE



PODER EJECUTIVO DEL ESTADO DE CAMPECHE  
SECRETARÍA DE ADMINISTRACIÓN Y FINANZAS  
INFORME DE DEUDA PÚBLICA DEL ESTADO DE CAMPECHE  
AL: 30 DE JUNIO 2023  
EN PERIODO DE AMORTIZACIÓN  
(EN PESOS)



DEUDA	ACREEDOR	LÍNEA DE CRÉDITO REVOLVENTE	MONTO ORIGINAL	SALDO INSOLUTO	FECHA VENCIMIENTO
<b>PODER EJECUTIVO DEL ESTADO DE CAMPECHE</b>		0.00	2,428,190,368.66	2,179,547,095.58	
<b>DEUDA DIRECTA</b>		0.00	2,428,190,368.66	2,179,547,095.58	
BANCA COMERCIAL					
CORTO PLAZO			0.00	0.00	
LARGO PLAZO					
PODER EJECUTIVO DEL ESTADO	BANAMEX, S. A.		537,500,000.00	441,374,686.32	25-abr-34
PODER EJECUTIVO DEL ESTADO	BANAMEX, S. A.		174,967,270.58	145,551,697.16	25-sep-34
PODER EJECUTIVO DEL ESTADO	BANAMEX, S. A.		109,473,098.08	91,072,169.11	25-sep-34
PODER EJECUTIVO DEL ESTADO	SANTANDER MÉXICO, S. A.		800,000,000.00	746,286,148.39	16-may-37
PODER EJECUTIVO DEL ESTADO	BBVA MÉXICO, S. A.		806,250,000.00	755,262,394.60	04-sep-37
<b>TOTAL</b>		0.00	2,428,190,368.66	2,179,547,095.58	
BANCA DE DESARROLLO					
CORTO PLAZO			0.00	0.00	
LARGO PLAZO			0.00	0.00	
<b>TOTAL</b>		0.00	0.00	0.00	
<b>ADMINISTRACIÓN PÚBLICA PARAESTATAL</b>					
<b>DEUDA INDIRECTA</b>			450,000,000.00	64,431,848.54	
CORTO PLAZO			0.00	0.00	
LARGO PLAZO					
APICAM/PODER EJECUTIVO DEL ESTADO DE CAMPECHE COMO OBLIGADO SOLIDARIO, SUBSIDIARIO Y LIMITADO <sup>2</sup>	BANAMEX, S. A.		450,000,000.00	64,431,848.54	28-jul-26
<b>TOTAL</b>		0.00	450,000,000.00	64,431,848.54	
<b>DEUDA NO REGISTRADA</b>					
CORTO PLAZO			0.00	0.00	
LARGO PLAZO			0.00	0.00	
<b>TOTAL</b>		0.00	0.00	0.00	
<b>DEUDA DE LOS AYUNTAMIENTO SIN AVAL DEL PODER EJECUTIVO DEL ESTADO</b>					
BANCA COMERCIAL			642,534,197.64	421,487,252.62	
CORTO PLAZO					
CAMPECHE <sup>2</sup>	BANORTE, S. A.	0.00	74,000,000.00	29,600,000.00	27-oct-23
CALKINÍ <sup>2</sup>	GRUPO GEA PENINSULAR SA DE CV		6,500,000.00	4,550,000.00	31-dic-23
LARGO PLAZO			80,500,000.00	34,150,000.00	
CAMPECHE - R28 <sup>2</sup>	BANAMEX, S. A.	0.00	90,000,000.00	19,771,627.48	25-oct-24
<b>TOTAL</b>			170,500,000.00	53,921,627.48	
BANCA DE DESARROLLO					
CORTO PLAZO		0.00	0.00	0.00	
LARGO PLAZO					
CARMEN - R28 <sup>2</sup>	BANOBRAS, S.N.C.	0.00	120,588,540.00	98,042,160.07	01-abr-33
CARMEN - R28 <sup>2</sup>	BANOBRAS, S.N.C.	0.00	162,903,665.00	132,111,658.22	01-abr-33
HOPELCHÉN - FISMDF <sup>2</sup>	BANOBRAS, S.N.C.	0.00	40,560,998.47	26,610,784.71	02-sep-24
HECELCHAKÁN - FISMDF <sup>2</sup>	BANOBRAS, S.N.C.	0.00	18,812,998.60	12,957,015.69	02-sep-24
TENABO - FISMDF <sup>2</sup>	BANOBRAS, S.N.C.	0.00	9,282,998.41	6,393,449.48	02-sep-24
ESCÁRCEGA - FISMDF <sup>2</sup>	BANOBRAS, S.N.C.	0.00	47,207,998.88	32,523,648.28	02-sep-24
CHAMPOTÓN - FISMDF <sup>2</sup>	BANOBRAS, S.N.C.	0.00	34,551,998.28	23,804,377.78	02-sep-24
CALAKMUL - FISMDF <sup>2</sup>	BANOBRAS, S.N.C.	0.00	38,125,000.00	35,122,530.91	02-sep-24
<b>TOTAL</b>			472,034,197.64	367,565,625.14	
<b>CONSOLIDADO</b>		0.00	3,520,724,566.30	2,665,466,196.74	
<b>EMISIONES BURSATILES</b>					
PODER EJECUTIVO DEL ESTADO DE CAMPECHE <sup>1 FONREC</sup>	BANOBRAS, S. N. C.	0.00	83,449,015.00	83,449,015.00	07-jun-32
PODER EJECUTIVO DEL ESTADO DE CAMPECHE <sup>1 PROFISE</sup>	BANOBRAS, S. N. C.	0.00	208,708,907.00	208,708,907.00	22-oct-32
PODER EJECUTIVO DEL ESTADO DE CAMPECHE <sup>1 FONREC</sup>	BANOBRAS, S. N. C.	0.00	72,675,017.00	72,675,017.00	17-jun-33
PODER EJECUTIVO DEL ESTADO DE CAMPECHE <sup>1 FONREC</sup>	BANOBRAS, S. N. C.	0.00	6,854,706.00	6,854,706.00	17-jun-33
PODER EJECUTIVO DEL ESTADO DE CAMPECHE <sup>1 FONREC</sup>	BANOBRAS, S. N. C.	0.00	104,534,855.00	104,534,855.00	17-oct-34
			476,222,500.00	476,222,500.00	

<sup>1</sup> FONREC, PROFISE, Bonos cupón cero adquiridos a través del Gobierno Federal, quien pagará por cuenta y orden del ESTADO todo el capital de los créditos adquiridos. El ESTADO sólo pagará los intereses.

<sup>2</sup> Elaborado por la Secretaría de Administración y Finanzas con información proporcionada por los entes públicos deudores. Derivado de lo anterior, los saldos insolutos de dichos entes, pueden presentar variaciones entre un trimestre y otro.

ELABORÓ  
*José Gerardo Olvera Rivas*

JOSÉ GERARDO OLVERA RIVAS  
TESORERO DE LA SECRETARÍA DE ADMINISTRACIÓN Y FINANZAS

Vo. Bo. DEL TITULAR DE LA DEPENDENCIA

*Jesús Isaac Larracilla Pérez*  
JEFE DEL ISAAC LARRACILLA PÉREZ  
SECRETARIO DE ADMINISTRACIÓN Y FINANZAS





PODER EJECUTIVO DEL ESTADO DE CAMPECHE  
SECRETARÍA DE ADMINISTRACIÓN Y FINANZAS  
TESORERÍA



SALDOS DE DEUDA INSCRITA EN EL REGISTRO DE OBLIGACIONES Y EMPRÉSTITOS DE ENTIDADES FEDERATIVAS Y MUNICIPIOS AL CIERRE DEL SEGUNDO TRIMESTRE DE 2023


DEUDOR	ACREEDOR	NÚMERO DE CREDITO	IMPORTE ORIGINAL	SALDO INSOLUTO	TASA DE INTERÉS	SOBRE TASA	TASA FIJA	FECHA DE SUSCRIPCIÓN	PLAZO (MESES)	FECHA DE VENCIMIENTO	AMORTIZACIONES REALES DEL PERIODO		AFECTACIÓN DE PARTICIPACIONES			REGISTRO SHCP	
											CAPITAL	INTERESES	PORCENTAJE DE AFECTACIÓN	FECHA Y No. DE FIDELCOMISO	FECHA DE MANDATO /	NÚMERO	FECHA
<b>CONSOLIDADO</b>			3,520,724,566.30	2,665,466,196.74							76,161,468.97	82,614,325.98					
<b>PODER EJECUTIVO DEL ESTADO DE CAMPECHE</b>			2,428,190,368.66	2,179,547,095.58							14,042,683.72	67,244,071.66					
<b>DEUDA DIRECTA</b>																	
<b>BANCA COMERCIAL</b>																	
<b>CORTO PLAZO</b>																	
<b>LARGO PLAZO</b>																	
PODER EJECUTIVO DEL ESTADO - R28	BANAMEX, S. A.	1705	537,500,000.00	441,374,686.32	TIIE			14-abr-14	240	25-abr-34	4,529,498.05	13,661,600.05	3.00%	F/0006		P04-0414048	21-abr-14
PODER EJECUTIVO DEL ESTADO - R28	BANAMEX, S. A.	1707	174,967,270.58	145,551,697.16	TIIE			14-ago-14	240	25-sep-34	1,390,649.82	4,510,537.99	1.08%	F/0006		P04-0814127	25-ago-14
PODER EJECUTIVO DEL ESTADO - R28	BANAMEX, S. A.	1708	109,473,098.08	91,072,169.11	TIIE			14-ago-14	240	25-sep-34	870,134.10	2,822,254.94	0.67%	F/0006		P04-0814128	25-ago-14
PODER EJECUTIVO DEL ESTADO - IL/R28	SANTANDER MÉXICO, S. A.		800,000,000.00	746,286,148.39	TIIE			16-may-17	240	16-may-37	3,710,084.17	23,190,555.79	4.00%	F/0205		P04-0617034	01-jun-17
PODER EJECUTIVO DEL ESTADO - R28	BBVA MÉXICO, S. A.		806,250,000.00	755,262,394.60	TIIE			04-sep-17	240	04-sep-37	3,542,317.58	23,059,122.89	5.00%	F/0006		P04-0917051	08-sep-17
<b>TOTAL:</b>			<b>2,428,190,368.66</b>	<b>2,179,547,095.58</b>							<b>14,042,683.72</b>	<b>67,244,071.66</b>					
<b>BANCA DE DESARROLLO</b>																	
<b>CORTO PLAZO</b>																	
<b>LARGO PLAZO</b>																	
<b>TOTAL:</b>			<b>0.00</b>	<b>0.00</b>							<b>0.00</b>	<b>0.00</b>					
<b>ADMINISTRACIÓN PÚBLICA PARAESTATAL</b>			450,000,000.00	64,431,848.54							5,777,587.69	2,090,625.72					
<b>DEUDA INDIRECTA</b>																	
<b>CORTO PLAZO</b>																	
<b>LARGO PLAZO</b>																	
APICAM/PODER EJECUTIVO DEL ESTADO DE CAMPECHE COMO OBLIGADO SOLIDARIO, SUBSIDIARIO Y LIMITADO <sup>2</sup>	BANAMEX, S. A.		450,000,000.00	64,431,848.54	TIIE	0.50		13-jul-11	180	28-jul-26	5,777,587.69	2,090,625.72	4.00%	F/0009		303/2011	03-ago-11
<b>TOTAL:</b>			<b>450,000,000.00</b>	<b>64,431,848.54</b>							<b>5,777,587.69</b>	<b>2,090,625.72</b>					
<b>DEUDA NO REGISTRADA</b>																	
<b>CORTO PLAZO</b>																	
<b>LARGO PLAZO</b>																	
<b>TOTAL:</b>			<b>0.00</b>	<b>0.00</b>							<b>0.00</b>	<b>0.00</b>					
<b>MUNICIPIOS SIN AVAL</b>			642,534,197.64	421,487,252.62							56,341,197.56	13,779,628.60					
<b>BANCA COMERCIAL</b>																	
<b>CORTO PLAZO</b>																	
<b>LARGO PLAZO</b>																	
CAMPECHE <sup>2</sup>	BANORTE, S. A.		74,000,000.00	29,600,000.00	TIIE	1.23		28-oct-22	12	27-oct-23	22,700,000.00	1,432,581.46					
CALKIN <sup>2</sup>	GRUPO GEA PENINSULAR SA DE CV		6,500,000.00	4,550,000.00				20-dic-22	12	31-dic-23	1,300,000.00	82,931.88				Q04-1222144	05-dic-22
			80,500,000.00	34,150,000.00							23,500,000.00	1,515,513.34					
<b>LARGO PLAZO</b>																	
CAMPECHE - R28 <sup>2</sup>	BANAMEX, S. A.		90,000,000.00	19,771,627.48	TIIE	1.38		02-oct-14	120	25-oct-24	3,337,156.16	714,481.35	10.00%	F/745234		P04-1014156	28-oct-14
<b>TOTAL:</b>			<b>170,500,000.00</b>	<b>53,921,627.48</b>							<b>26,837,156.16</b>	<b>2,229,994.69</b>					
<b>BANCA DE DESARROLLO</b>																	
<b>CORTO PLAZO</b>																	
<b>LARGO PLAZO</b>																	
CARMEN - R28 <sup>2</sup>	BANOBRAS S.N.C.		120,588,540.00	98,042,160.07	TIIE	0.85		05-abr-18	180	01-abr-33	1,037,667.11	3,114,126.55	22.54%	F/3379		P04-0518036	11-may-18
CARMEN - R28 <sup>2</sup>	BANOBRAS S.N.C.		162,903,665.00	132,111,658.22	TIIE	0.85		05-abr-18	180	01-abr-33	1,398,254.82	4,196,280.69	30.46%	F/3379		P04-0518037	11-may-18
HOPELCHÉN - FISMDF <sup>2</sup>	BANOBRAS S.N.C.	A04-10205	40,560,998.47	26,610,784.71			11.56	23-ago-22	19	02-sep-24	6,372,787.62	897,892.12	25.00%	F/4092086	08-jun-22	A04-1022085	19-oct-22
HECELCHAKÁN - FISMDF <sup>2</sup>	BANOBRAS S.N.C.	14815	18,812,998.60	12,597,015.69			11.99	05-oct-22	21	02-sep-24	3,047,701.91	453,324.64	25.00%	F/4092086	08-jun-22	A04-1222113	02-dic-22
TENABO - FISMDF <sup>2</sup>	BANOBRAS S.N.C.	14819	9,282,998.41	6,593,449.48			11.99	05-oct-22	21	02-sep-24	1,503,843.84	223,686.39	25.00%	F/4092086		A04-1122108	24-nov-22
ESCÁRCEGA - FISMDF <sup>2</sup>	BANOBRAS S.N.C.		47,207,998.88	32,523,648.28			12.11	04-oct-22	21	02-sep-24	7,645,500.25	1,149,196.13	25.00%	F/4092086		A04-1122107	22-nov-22
CHAMPOTÓN - FISMDF <sup>2</sup>	BANOBRAS S.N.C.		34,551,998.28	23,804,377.78			12.11	05-oct-22	21	02-sep-24	5,595,816.76	841,107.95	25.00%	F/4092086		A04-1122101	10-nov-22
CALAKMUL - FISMDF <sup>2</sup>	BANOBRAS S.N.C.		38,125,000.00	35,122,530.91			12.64	13-abr-23	21	02-sep-24	3,002,469.09	174,019.44	25.00%	F/4092086		A04-0523045	29-may-23
<b>TOTAL:</b>			<b>472,034,197.64</b>	<b>367,565,625.14</b>							<b>29,504,041.40</b>	<b>11,049,633.91</b>					
<b>EMISIONES BURSATILES</b>											28,956,181.52						
PODER EJECUTIVO DEL ESTADO DE CAMPECHE <sup>1</sup> FONREC	BANOBRAS, S. N. C.	10549	83,449,015.00	83,449,015.00			8.49	23-mar-12	240	07-jun-32	-	1,806,300.29	0.80%	F/0006		P04-0512058	09-may-12
PODER EJECUTIVO DEL ESTADO DE CAMPECHE <sup>1</sup> PROFISE	BANOBRAS, S. N. C.	14505	208,708,907.00	208,708,907.00			8.02	13-jul-12	240	22-oct-32	-	4,253,675.49	2.00%	F/0006		P04-0812127	21-ago-12
PODER EJECUTIVO DEL ESTADO DE CAMPECHE <sup>1</sup> FONREC	BANOBRAS, S. N. C.	16868	72,675,017.00	72,675,017.00			8.40	08-may-13	240	17-jun-33	-	1,595,326.80	0.60%	F/0006		P04-0513051	23-may-13
PODER EJECUTIVO DEL ESTADO DE CAMPECHE <sup>1</sup> FONREC	BANOBRAS, S. N. C.	14504	6,854,706.00	6,854,706.00			8.38	07-may-13	240	17-jun-33	-	143,645.63	0.13%	F/0006		P04-0513050	23-may-13
PODER EJECUTIVO DEL ESTADO DE CAMPECHE <sup>1</sup> FONREC	BANOBRAS, S. N. C.	23328	104,534,855.00	104,534,855.00			7.99	18-nov-14	240	17-oct-34	-	2,199,270.59	0.53%	F/0006		P04-0814120	12-ago-14
<b>TOTAL:</b>			<b>476,222,500.00</b>	<b>476,222,500.00</b>							<b>-</b>	<b>9,998,218.80</b>					

<sup>1</sup> FONREC, PROFISE Bonos cupón cero adquiridos a través del Gobierno Federal, quien paga por cuenta y orden del ESTADO todo el capital de los créditos adquiridos. EL ESTADO solo pagará los intereses. Por lo cual, no se considera en suma. El interés comprende el promedio de las tasas de cada una de las disposiciones que conforma cada uno de los créditos del Bono Cupón Cero.

<sup>2</sup> Elaborado por la Secretaría de Administración y Finanzas con información proporcionada por los entes públicos deudores, por lo que, los saldos insolutos de dichos entes, pueden presentar variaciones entre un trimestre y otro.

ELABORÓ  
  
JOSÉ GERARDO OLVERA RIVAS  
TESORERO DE LA SECRETARÍA DE ADMINISTRACIÓN Y FINANZAS

Vo. Bo. DEL TITULAR DE LA DEPENDENCIA  
  
JEZRAEL ISAAC LARRACILLA PÉREZ  
SECRETARIO DE ADMINISTRACIÓN Y FINANZAS



**CAMPECHE**  
GOBIERNO DE TODOS

# ESTADOS FINANCIEROS



**SAFIN**  
GOBIERNO DEL ESTADO  
DE CAMPECHE



PODER EJECUTIVO DEL ESTADO DE CAMPECHE  
Del 1 de enero al 30 de junio de 2023



## INTRODUCCIÓN

En cumplimiento a la Ley General de Contabilidad Gubernamental en sus artículos 47 y 51, y a los Criterios para la elaboración y presentación homogénea de la información financiera y de los formatos a que hace referencia la Ley de Disciplina Financiera de las Entidades Federativas y los Municipios, se presentan los Estados Financieros del Poder Ejecutivo del Estado de Campeche correspondientes al período enero-junio 2023:

### Información contable

1. Estado de Actividades;
2. Estado de Situación Financiera;
3. Estado de Variación en la Hacienda Pública;
4. Estado de Cambios en la Situación Financiera;
5. Estado de Flujos de Efectivo;
6. Informe sobre Pasivos Contingentes;
7. Notas a los Estados Financieros;
8. Estado Analítico del Activo; y
9. Estado Analítico de la Deuda y Otros Pasivos.

### Información presupuestaria

10. Estado analítico de ingresos, del que se derivará la presentación en clasificación económica por fuente de financiamiento y concepto, incluyendo los ingresos excedentes generados;
11. Estado analítico del ejercicio del presupuesto de egresos del que se derivarán las clasificaciones siguientes:
  - a) Administrativa,
  - b) Económica,





PODER EJECUTIVO DEL ESTADO DE CAMPECHE  
Del 1 de enero al 30 de junio de 2023



- c) Por objeto del gasto, y
  - d) Funcional.
12. Endeudamiento neto;
  13. Intereses de la deuda; y
  14. Flujo de fondos.

**Información programática**

15. Gasto por categoría programática;
16. Programas y proyectos de inversión; e
17. Indicadores de resultados.

**Anexos**

18. Relación de Cuentas Bancarias Productivas Específicas; y
19. Clasificación Económica de los Ingresos, de los Gastos y del Financiamiento.

**Ley de Disciplina Financiera**

20. Formato 1 Estado de Situación Financiera Detallado – LDF;
21. Formato 2 Informe Analítico de la Deuda Pública y Otros Pasivos – LDF;
22. Formato 3 Informe Analítico de Obligaciones Diferentes de Financiamientos – LDF;
23. Formato 4 Balance Presupuestario – LDF;
24. Formato 5 Estado Analítico de Ingresos Detallado – LDF;
25. Formato 6 a) Estado Analítico del Ejercicio del Presupuesto de Egresos Detallado - LDF (Clasificación por Objeto del Gasto);
26. Formato 6 b) Estado Analítico del Ejercicio del Presupuesto de Egresos Detallado - LDF (Clasificación Administrativa);
27. Formato 6 c) Estado Analítico del Ejercicio del Presupuesto de Egresos Detallado - LDF (Clasificación Funcional); y
28. Formato 6 d) Estado Analítico del Ejercicio del Presupuesto de Egresos Detallado - LDF (Clasificación de Servicios Personales por Categoría).



**PODER EJECUTIVO DEL ESTADO DE CAMPECHE**  
**Estado de Actividades**  
**Del 1 de enero al 30 de junio 2023**  
**(Cifras en Pesos)**



Concepto	2023	2022
<b>INGRESOS Y OTROS BENEFICIOS</b>		
<b>Ingresos de Gestión</b>	<b>2,088,201,359.75</b>	<b>3,070,642,737.05</b>
Impuestos	1,265,940,450.00	2,118,022,157.50
Cuotas y Aportaciones de Seguridad Social	0.00	0.00
Contribuciones de Mejoras	0.00	0.00
Derechos	522,529,476.55	607,584,108.60
Productos	219,376,081.89	255,630,659.43
Aprovechamientos	80,355,351.31	89,405,811.52
Ingresos por Venta de Bienes y Prestación de Servicios	0.00	0.00
<b>Participaciones, Aportaciones, Convenios, Incentivos Derivados de la Colaboración Fiscal, Fondos Distintos de Aportaciones, Transferencias, Asignaciones, Subsidios y Subvenciones, y Pensiones y Jubilaciones</b>	<b>12,991,538,929.87</b>	<b>21,679,609,060.90</b>
Participaciones, Aportaciones, Convenios, Incentivos Derivados de la Colaboración Fiscal y Fondos Distintos de Aportaciones	12,991,538,929.87	21,679,609,060.90
Transferencias, Asignaciones, Subsidios y Subvenciones, y Pensiones y Jubilaciones	0.00	0.00
<b>Otros Ingresos y Beneficios</b>	<b>0.00</b>	<b>0.00</b>
Ingresos Financieros	0.00	0.00
Incremento por Variación de Inventarios	0.00	0.00
Disminución del Exceso de Estimaciones por Pérdida o Deterioro u Obsolescencia	0.00	0.00
Disminución del Exceso de Provisiones	0.00	0.00
Otros Ingresos y Beneficios Varios	0.00	0.00
<b>Total de Ingresos y Otros Beneficios</b>	<b>15,079,740,289.62</b>	<b>24,750,251,797.95</b>
<b>GASTOS Y OTRAS PÉRDIDAS</b>		
<b>Gastos de Funcionamiento</b>	<b>4,166,603,368.06</b>	<b>8,382,790,374.61</b>
Servicios Personales	3,383,913,477.94	7,158,720,954.20
Materiales y Suministros	116,880,484.89	329,082,095.09
Servicios Generales	665,809,405.23	894,987,325.32
<b>Transferencias, Asignaciones, Subsidios y Otras Ayudas</b>	<b>4,540,330,071.34</b>	<b>9,101,135,491.75</b>
Transferencias Internas y Asignaciones al Sector Público	446,706,954.31	937,794,894.93
Transferencias al Resto del Sector Público	3,934,533,879.83	7,707,640,455.40
Subsidios y Subvenciones	12,270,033.19	47,319,521.16
Ayudas Sociales	97,313,909.09	323,212,251.23
Pensiones y Jubilaciones	0.00	0.00
Transferencias a Fideicomisos, Mandatos y Contratos Análogos	49,505,294.92	85,168,369.03
Transferencias a la Seguridad Social	0.00	0.00
Donativos	0.00	0.00
Transferencias al Exterior	0.00	0.00
<b>Participaciones y Aportaciones</b>	<b>3,002,507,412.67</b>	<b>4,774,386,244.40</b>
Participaciones	1,544,079,024.95	2,510,212,637.37
Aportaciones	1,202,335,641.00	1,781,847,939.00
Convenios	256,092,746.72	482,325,668.03
<b>Intereses, Comisiones y Otros Gastos de la Deuda Pública</b>	<b>150,525,167.58</b>	<b>225,087,343.73</b>
Intereses de la Deuda Pública	150,525,167.58	225,087,343.73
Comisiones de la Deuda Pública	0.00	0.00
Gastos de la Deuda Pública	0.00	0.00
Costo por Coberturas	0.00	0.00
Apoyos Financieros	0.00	0.00
<b>Otros Gastos y Pérdidas Extraordinarias</b>	<b>82,534,823.07</b>	<b>140,777,211.51</b>
Estimaciones, Depreciaciones, Deterioros, Obsolescencia y Amortizaciones	82,534,823.07	140,777,211.51
Provisiones	0.00	0.00
Disminución de Inventarios	0.00	0.00
Otros Gastos	0.00	0.00
<b>Inversión Pública</b>	<b>12,169.98</b>	<b>0.00</b>
Inversión Pública no Capitalizable	12,169.98	0.00
<b>Total de Gastos y Otras Pérdidas</b>	<b>11,942,513,012.70</b>	<b>22,624,176,666.00</b>
<b>Resultados del Ejercicio (Ahorro/Desahorro)</b>	<b>3,137,227,276.92</b>	<b>2,126,075,131.95</b>

Bajo protesta de decir verdad declaramos que los Estados Financieros y sus notas, son razonablemente correctos y son responsabilidad del emisor.

Jezrael Isaac Larracilla Pérez  
 Secretario de Administración y Finanzas

C.P. José Gerardo Olvera Rivas  
 Tesorero de la Secretaría de Administración y Finanzas




PODER EJECUTIVO DEL ESTADO DE CAMPECHE  
Estado de Situación Financiera  
Al 30 de junio 2023  
(Cifras en Pesos)



**CAMPECHE**  
GOBIERNO DE TODOS

ACTIVO	2023	2022	PASIVO	2023	2022
<b>Activo Circulante</b>			<b>Pasivo Circulante</b>		
Efectivo y Equivalentes	5,493,286,806.14	2,526,247,681.03	Cuentas por Pagar a Corto Plazo	136,431,177.29	105,408,768.33
Derechos a Recibir Efectivo o Equivalentes	22,516,130.82	16,328,770.48	Documentos por Pagar a Corto Plazo	0.00	0.00
Derechos a Recibir Bienes o Servicios	40,713,183.35	45,139,279.75	Porción a Corto Plazo de la Deuda Pública a Largo Plazo	61,493,952.48	57,233,999.46
Inventarios	0.00	0.00	Títulos y Valores a Corto Plazo	0.00	0.00
Almacenes	0.00	0.00	Pasivos Diferidos a Corto Plazo	0.00	0.00
Estimación por Pérdida o Deterioro de Activos Circulantes	0.00	0.00	Fondos y Bienes de Terceros en Garantía y/o Administración a Corto Plazo	142,427,072.15	112,736,731.47
Otros Activos Circulantes	368,745.00	368,745.00	Provisiones a Corto Plazo	0.00	0.00
			Otros Pasivos a Corto Plazo	0.00	0.00
<b>Total de Activos Circulantes</b>	<b>5,556,884,865.31</b>	<b>2,588,084,476.26</b>	<b>Total de Pasivos Circulantes</b>	<b>340,352,201.92</b>	<b>275,379,499.26</b>
<b>Activo No Circulante</b>			<b>Pasivo No Circulante</b>		
Inversiones Financieras a Largo Plazo	142,043,813.94	119,738,980.86	Cuentas por Pagar a Largo Plazo	0.00	0.00
Derechos a Recibir Efectivo o Equivalentes a Largo Plazo	193,822,177.04	208,661,740.03	Documentos por Pagar a Largo Plazo	0.00	0.00
Bienes Inmuebles, Infraestructura y Construcciones en Proceso	14,519,772,420.34	14,256,468,606.19	Deuda Pública a Largo Plazo	2,118,053,143.10	2,149,903,579.08
Bienes Muebles	1,779,951,769.43	1,758,581,380.80	Pasivos Diferidos a Largo Plazo	13,500,000.00	13,500,000.00
Activos Intangibles	124,757,048.16	91,869,027.36	Fondos y Bienes de Terceros en Garantía y/o Administración a Largo Plazo	0.00	0.00
Depreciación, Deterioro y Amortización Acumulada de Bienes	-1,341,637,647.72	-1,295,575,305.88	Provisiones a Largo Plazo	0.00	0.00
Activos Diferidos	0.00	0.00			
Estimación por Pérdida o Deterioro de Activos no Circulantes	0.00	0.00	<b>Total de Pasivos No Circulantes</b>	<b>2,131,553,143.10</b>	<b>2,163,403,579.08</b>
Otros Activos no Circulantes	0.00	0.00	<b>Total del Pasivo</b>	<b>2,471,905,345.02</b>	<b>2,438,783,078.34</b>
<b>Total de Activos No Circulantes</b>	<b>15,418,709,581.19</b>	<b>15,139,744,429.36</b>	<b>HACIENDA PÚBLICA/PATRIMONIO</b>		
<b>Total del Activo</b>	<b>20,975,594,446.50</b>	<b>17,727,828,905.62</b>	Hacienda Pública/Patrimonio Contribuido	3,405,825,074.22	3,399,949,414.47
			Aportaciones	2,800,261,260.75	2,806,813,862.69
			Donaciones de Capital	605,563,813.47	593,135,551.78
			Actualización de la Hacienda Pública/Patrimonio	0.00	0.00
			Hacienda Pública/Patrimonio Generado	15,097,864,027.26	11,889,096,412.81
			Resultados del Ejercicio (Ahorro/Desahorro)	3,137,227,276.92	2,126,075,131.95
			Resultados de Ejercicios Anteriores	11,033,769,757.99	8,876,695,436.81
			Revalúos	926,866,992.35	886,325,844.05
			Reservas	0.00	0.00
			Rectificaciones de Resultados de Ejercicios Anteriores	0.00	0.00
			Exceso o Insuficiencia en la Actualización de la Hacienda Pública/Patrimonio	0.00	0.00
			Resultado por Posición Monetaria	0.00	0.00
			Resultado por Tenencia de Activos no Monetarios	0.00	0.00
			<b>Total Hacienda Pública/Patrimonio</b>	<b>18,503,689,101.48</b>	<b>15,289,045,827.28</b>
			<b>Total del Pasivo y Hacienda Pública/Patrimonio</b>	<b>20,975,594,446.50</b>	<b>17,727,828,905.62</b>

Bajo protesta de decir verdad declaramos que los Estados Financieros y sus notas, son razonablemente correctos y son responsabilidad del emisor.

  
Jerald Isaac Larracilla Pérez  
Secretario de Administración y Finanzas

  
C.P. José Gerardo Olvera Rivas  
Tesorero de la Secretaría de Administración y Finanzas





**PODER EJECUTIVO DEL ESTADO DE CAMPECHE**  
**Estado de Variación en la Hacienda Pública**  
**Del 1 de enero al 30 de junio de 2023**  
**(Cifras en Pesos)**



**CAMPECHE**  
GOBIERNO DE TODOS

Concepto	Hacienda Pública/Patrimonio Contribuido	Hacienda Pública/Patrimonio Generado de Ejercicios Anteriores	Hacienda Pública/Patrimonio Generado del Ejercicio	Exceso o Insuficiencia en la Actualización de la Hacienda Pública/Patrimonio	TOTAL
<b>Hacienda Pública/Patrimonio Contribuido Neto de 2022</b>	<b>3,399,949,414.47</b>				<b>3,399,949,414.47</b>
Aportaciones	2,806,813,862.69				2,806,813,862.69
Donaciones de Capital	593,135,551.78				593,135,551.78
Actualización de la Hacienda Pública/Patrimonio	0.00				0.00
<b>Hacienda Pública/Patrimonio Generado Neto de 2022</b>		<b>9,763,021,280.86</b>	<b>2,126,075,131.95</b>		<b>11,889,096,412.81</b>
Resultados del Ejercicio (Ahorro/Desahorro)			2,126,075,131.95		2,126,075,131.95
Resultados de Ejercicios Anteriores		8,876,695,436.81			8,876,695,436.81
Revalúos		886,325,844.05			886,325,844.05
Reservas		0.00			0.00
Rectificaciones de Resultados de Ejercicios Anteriores		0.00			0.00
<b>Exceso o Insuficiencia en la Actualización de la Hacienda Pública/Patrimonio Neto de 2022</b>				<b>0.00</b>	<b>0.00</b>
Resultado por Posición Monetaria				0.00	0.00
Resultado por Tenencia de Activos no Monetarios				0.00	0.00
<b>Hacienda Pública/Patrimonio Neto Final de 2022</b>	<b>3,399,949,414.47</b>	<b>9,763,021,280.86</b>	<b>2,126,075,131.95</b>	<b>0.00</b>	<b>15,289,045,827.28</b>
<b>Cambios en la Hacienda Pública/Patrimonio Contribuido Neto de 2023</b>	<b>5,875,659.75</b>				<b>5,875,659.75</b>
Aportaciones	-6,552,601.94				-6,552,601.94
Donaciones de Capital	12,428,261.69				12,428,261.69
Actualización de la Hacienda Pública/Patrimonio	0.00				0.00
<b>Variaciones de la Hacienda Pública/Patrimonio Generado Neto de 2023</b>		<b>2,157,074,321.18</b>	<b>1,051,693,293.27</b>		<b>3,208,767,614.45</b>
Resultados del Ejercicio (Ahorro/Desahorro)			3,137,227,276.92		3,137,227,276.92
Resultados de Ejercicios Anteriores		2,157,074,321.18	-2,126,075,131.95		30,999,189.23
Revalúos			40,541,148.30		40,541,148.30
Reservas			0.00		0.00
Rectificaciones de Resultados de Ejercicios Anteriores			0.00		0.00
<b>Cambios en el Exceso o Insuficiencia en la Actualización de la Hacienda Pública/Patrimonio Neto de 2023</b>				<b>0.00</b>	<b>0.00</b>
Resultado por Posición Monetaria				0.00	0.00
Resultado por Tenencia de Activos no Monetarios				0.00	0.00
<b>Hacienda Pública/Patrimonio Neto Final de 2023</b>	<b>3,405,825,074.22</b>	<b>11,920,095,602.04</b>	<b>3,177,768,425.22</b>	<b>0.00</b>	<b>18,503,689,101.48</b>

Bajo protesta de decir verdad declaramos que los Estados Financieros y sus notas, son razonablemente correctos y son responsabilidad del emisor.

Jezrael Isaac Larracilla Pérez  
 Secretario de Administración y Finanzas

C.P. José Gerardo Olvera Rivas  
 Tesorero de la Secretaría de Administración y Finanzas



**PODER EJECUTIVO DEL ESTADO DE CAMPECHE**  
**Estado de Cambios en la Situación Financiera**  
**Del 1 de enero al 30 de junio de 2023**  
**(Cifras en Pesos)**



Concepto	Origen	Aplicación
<b>ACTIVO</b>	<b>65,328,001.23</b>	<b>3,313,093,542.11</b>
<b>Activo Circulante</b>	<b>4,426,096.40</b>	<b>2,973,226,485.45</b>
Efectivo y Equivalentes	0.00	2,967,039,125.11
Derechos a Recibir Efectivo o Equivalentes	0.00	6,187,360.34
Derechos a Recibir Bienes o Servicios	4,426,096.40	0.00
Inventarios	0.00	0.00
Almacenes	0.00	0.00
Estimación por Pérdida o Deterioro de Activos Circulantes	0.00	0.00
Otros Activos Circulantes	0.00	0.00
<b>Activo No Circulante</b>	<b>60,901,904.83</b>	<b>339,867,056.66</b>
Inversiones Financieras a Largo Plazo	0.00	22,304,833.08
Derechos a Recibir Efectivo o Equivalentes a Largo Plazo	14,839,562.99	0.00
Bienes Inmuebles, Infraestructura y Construcciones en Proceso	0.00	263,303,814.15
Bienes Muebles	0.00	21,370,388.63
Activos Intangibles	0.00	32,888,020.80
Depreciación, Deterioro y Amortización Acumulada de Bienes	46,062,341.84	0.00
Activos Diferidos	0.00	0.00
Estimación por Pérdida o Deterioro de Activos no Circulantes	0.00	0.00
Otros Activos no Circulantes	0.00	0.00
<b>PASIVO</b>	<b>64,972,702.66</b>	<b>31,850,435.98</b>
<b>Pasivo Circulante</b>	<b>64,972,702.66</b>	<b>0.00</b>
Cuentas por Pagar a Corto Plazo	31,022,408.96	0.00
Documentos por Pagar a Corto Plazo	0.00	0.00
Porción a Corto Plazo de la Deuda Pública a Largo Plazo	4,259,953.02	0.00
Títulos y Valores a Corto Plazo	0.00	0.00
Pasivos Diferidos a Corto Plazo	0.00	0.00
Fondos y Bienes de Terceros en Garantía y/o Administración a Corto Plazo	29,690,340.68	0.00
Provisiones a Corto Plazo	0.00	0.00
Otros Pasivos a Corto Plazo	0.00	0.00
<b>Pasivo No Circulante</b>	<b>0.00</b>	<b>31,850,435.98</b>
Cuentas por Pagar a Largo Plazo	0.00	0.00
Documentos por Pagar a Largo Plazo	0.00	0.00
Deuda Pública a Largo Plazo	0.00	31,850,435.98
Pasivos Diferidos a Largo Plazo	0.00	0.00
Fondos y Bienes de Terceros en Garantía y/o Administración a Largo Plazo	0.00	0.00
Provisiones a Largo Plazo	0.00	0.00
<b>HACIENDA PÚBLICA/PATRIMONIO</b>	<b>3,221,195,876.14</b>	<b>6,552,601.94</b>
<b>Hacienda Pública/Patrimonio Contribuido</b>	<b>12,428,261.69</b>	<b>6,552,601.94</b>
Aportaciones	0.00	6,552,601.94
Donaciones de Capital	12,428,261.69	0.00
Actualización de la Hacienda Pública/Patrimonio	0.00	0.00
<b>Hacienda Pública/Patrimonio Generado</b>	<b>3,208,767,614.45</b>	<b>0.00</b>
Resultados del Ejercicio (Ahorro/Desahorro)	1,011,152,144.97	0.00
Resultados de Ejercicios Anteriores	2,157,074,321.18	0.00
Revalúos	40,541,148.30	0.00
Reservas	0.00	0.00
Rectificaciones de Resultados de Ejercicios Anteriores	0.00	0.00
<b>Exceso o Insuficiencia en la Actualización de la Hacienda Pública/Patrimonio</b>	<b>0.00</b>	<b>0.00</b>
Resultado por Posición Monetaria	0.00	0.00
Resultado por Tenencia de Activos no Monetarios	0.00	0.00

Bajo protesta de decir verdad declaramos que los Estados Financieros y sus notas, son razonablemente correctos y son responsabilidad del emisor.

Jezrael Isaac Larracilla Pérez  
 Secretario de Administración y Finanzas

C.P. José Gerardo Olvera Rivas  
 Tesorero de la Secretaría de Administración y Finanzas





**PODER EJECUTIVO DEL ESTADO DE CAMPECHE**  
**Estado de Flujos de Efectivo**  
**Del 1 de enero al 30 de junio de 2023**  
**(Cifras en Pesos)**



**CAMPECHE**  
GOBIERNO DE TODOS

Concepto	2023	2022
<b>Flujos de Efectivo de las Actividades de Operación</b>		
<b>Origen</b>	<b>15,078,897,084.62</b>	<b>24,750,147,880.95</b>
Impuestos	1,265,863,618.00	2,118,006,472.50
Cuotas y Aportaciones de Seguridad Social	0.00	0.00
Contribuciones de Mejoras	0.00	0.00
Derechos	522,525,435.55	607,584,108.60
Productos	219,376,081.89	255,630,659.43
Aprovechamientos	80,167,343.31	89,317,579.52
Ingresos por Venta de Bienes y Prestación de Servicios	0.00	0.00
Participaciones, Aportaciones, Convenios, Incentivos Derivados de la Colaboración Fiscal y Fondos Distintos de Aportaciones	12,990,964,605.87	21,679,609,060.90
Transferencias, Asignaciones, Subsidios y Subvenciones, y Pensiones y Jubilaciones	0.00	0.00
Otros Orígenes de Operación	0.00	0.00
<b>Aplicación</b>	<b>11,703,273,254.07</b>	<b>22,217,049,068.93</b>
Servicios Personales	3,383,913,477.94	7,158,720,954.20
Materiales y Suministros	116,880,484.89	328,978,646.46
Servicios Generales	660,606,865.97	882,082,330.63
Transferencias Internas y Asignaciones al Sector Público	446,706,954.31	937,794,894.93
Transferencias al resto del Sector Público	3,933,568,821.09	7,705,345,906.89
Subsidios y Subvenciones	12,270,033.19	47,319,521.16
Ayudas Sociales	97,313,909.09	323,212,251.23
Pensiones y Jubilaciones	0.00	0.00
Transferencias a Fideicomisos, Mandatos y Contratos Análogos	49,505,294.92	85,168,369.03
Transferencias a la Seguridad Social	0.00	0.00
Donativos	0.00	0.00
Transferencias al Exterior	0.00	0.00
Participaciones	1,544,079,024.95	2,484,252,587.37
Aportaciones	1,202,335,641.00	1,781,847,939.00
Convenios	256,092,746.72	482,325,668.03
Otras Aplicaciones de Operación	0.00	0.00
<b>Flujos Netos de Efectivo por Actividades de Operación</b>	<b>3,375,623,830.55</b>	<b>2,533,098,812.02</b>
<b>Flujos de Efectivo de las Actividades de Inversión</b>		
<b>Origen</b>	<b>0.00</b>	<b>0.00</b>
Bienes Inmuebles, Infraestructura y Construcciones en Proceso	0.00	0.00
Bienes Muebles	0.00	0.00
Otros Orígenes de Inversión	0.00	0.00
<b>Aplicación</b>	<b>280,697,350.87</b>	<b>865,934,839.48</b>
Bienes Inmuebles, Infraestructura y Construcciones en Proceso	225,344,695.95	649,900,967.50
Bienes Muebles	29,896,205.24	185,749,799.03
Otras Aplicaciones de Inversión	25,456,449.68	30,284,072.95
<b>Flujos Netos de Efectivo por Actividades de Inversión</b>	<b>-280,697,350.87</b>	<b>-865,934,839.48</b>
<b>Flujos de Efectivo de las Actividades de Financiamiento</b>		
<b>Origen</b>	<b>76,395,517.63</b>	<b>61,340,180.54</b>
Endeudamiento Neto	0.00	0.00
Interno	0.00	0.00
Externo	0.00	0.00
Otros Orígenes de Financiamiento	76,395,517.63	61,340,180.54
<b>Aplicación</b>	<b>204,282,872.20</b>	<b>415,201,147.55</b>
Servicios de la Deuda	178,115,650.54	274,671,533.11
Interno	178,115,650.54	274,671,533.11
Externo	0.00	0.00
Otras Aplicaciones de Financiamiento	26,167,221.66	140,529,614.44
<b>Flujos Netos de Efectivo por Actividades de Financiamiento</b>	<b>-127,887,354.57</b>	<b>-353,860,967.01</b>
<b>Incremento/Disminución Neta en el Efectivo y Equivalentes al Efectivo</b>	<b>2,967,039,125.11</b>	<b>1,313,303,005.53</b>
<b>Efectivo y Equivalentes al Efectivo al Inicio del Ejercicio</b>	<b>2,526,247,681.03</b>	<b>1,212,944,675.50</b>
<b>Efectivo y Equivalentes al Efectivo al Final del Ejercicio</b>	<b>5,493,286,806.14</b>	<b>2,526,247,681.03</b>

Bajo protesta de decir verdad declaramos que los Estados Financieros y sus notas, son razonablemente correctos y son responsabilidad del emisor.

Jezrael Isaac Larracilla Pérez  
Secretario de Administración y Finanzas

C.P. José Gerardo Olvera Rivas  
Tesorero de la Secretaría de Administración y Finanzas



PODER EJECUTIVO DEL ESTADO DE CAMPECHE  
Informe Sobre Pasivos Contingentes  
Al 30 de junio de 2023



**CAMPECHE**  
GOBIERNO DE TODOS


De conformidad a las Principales Reglas de Registro y Valoración del Patrimonio (Elementos Generales) emitidas por el Consejo Nacional de Armonización Contable publicadas en el Diario Oficial de la Federación el 27 de diciembre de 2010 y reformada el 8 de agosto de 2013, los Pasivos Contingentes consideran:

- a) Obligaciones surgidas a raíz de sucesos pasados, cuya existencia ha de ser confirmada sólo por la concurrencia, de uno o más eventos inciertos en el futuro que no están enteramente bajo control del Ente Público.
- b) Una obligación presente a raíz de sucesos pasados, que no se ha reconocido contablemente porque no es viable que el Ente Público tenga que satisfacerla, o debido a que el importe de la obligación no puede ser cuantificado con la suficiente confiabilidad.

Al 30 de junio de 2023 el Poder Ejecutivo del Estado de Campeche cuenta con los siguientes pasivos contingentes: Instrumento Bono Cupón Cero FONREC \$267'513,593.00 e Instrumento Bono Cupón Cero PROFISE \$208'708,907.00.

En caso de existir otras obligaciones por los conceptos mencionados en los incisos a) y b), el Poder Ejecutivo del Estado de Campeche las reconoce en el ejercicio que se pagan, debido a que en ese momento se afecta el Presupuesto de Egresos del Ejercicio.

Bajo protesta de decir verdad declaramos que los Estados Financieros y sus notas, son razonablemente correctos y son responsabilidad del emisor.



---

Jezrael Isaac Larracilla Pérez  
Secretario de Administración y Finanzas



---

C.P. José Gerardo Olvera Rivas  
Tesorero de la Secretaría de Administración y Finanzas



PODER EJECUTIVO DEL ESTADO DE CAMPECHE  
Notas a los Estados Financieros  
Del 1 de enero al 30 de junio de 2023



Con el propósito de dar cumplimiento a los artículos 46 y 49 de la Ley General de Contabilidad Gubernamental, se presentan las notas a los estados financieros de los rubros que así lo requieran, teniendo presente los postulados de revelación suficiente e importancia relativa con la finalidad, que la información sea de mayor utilidad para los usuarios.

A continuación, se presentan los tres tipos de notas que acompañan a los estados, a saber:

- a) Notas de desglose;
- b) Notas de memoria (cuentas de orden), y
- c) Notas de gestión administrativa.

a) NOTAS DE DESGLOSE

I) NOTAS AL ESTADO DE SITUACIÓN FINANCIERA

Activo

Efectivo y Equivalentes

1. El saldo de Efectivo y Equivalentes está representado principalmente por el efectivo disponible en instituciones bancarias e inversiones con vencimiento en un plazo inferior a 3 meses y se integra de la siguiente forma:

Concepto	2023	2022
Efectivo	265,200.00	165,200.00
Bancos/Tesorería	1,017,095,629.15	383,256,385.64
Inversiones Temporales (Hasta 3 meses)	4,319,964,135.58	2,020,714,406.71
Depósitos de Fondos de Terceros en Garantía y/o Administración	155,961,841.41	122,111,688.68
Suma	5,493,286,806.14	2,526,247,681.03

Fondos con afectación específica e inversiones financieras

Concepto	Importe \$	Tipo
Inversiones Temporales (Hasta 3 meses)	4,319,964,135.58	Pagarés con Rendimiento Liquidable al Vencimiento (PRLV)





PODER EJECUTIVO DEL ESTADO DE CAMPECHE  
Notas a los Estados Financieros  
Del 1 de enero al 30 de junio de 2023



**CAMPECHE**  
GOBIERNO DE TODOS

**Derechos a recibir Efectivo y Equivalentes y Bienes o Servicios a Recibir**

2. El saldo de los Ingresos por Recuperar a Corto Plazo se integra por la cuenta Deudores Fiscales por Cobrar en Parcialidades; se presentan los saldos de 5 ejercicios anteriores:

Concepto	2023	2022	2021	2020	2019	2018
Deudores Fiscales por cobrar en parcialidades	1,972,614.00	1,444,637.00	5,343,012.00	367,874.00	1,007,459.00	5,991,275.31

3. Derechos a recibir Efectivo o Equivalentes.

El saldo contable de Derechos a Recibir Efectivo y Equivalentes al 30 de junio de 2023, representa operaciones a corto plazo y se integra de la siguiente manera:

Concepto	2023	2022
Deudores Diversos por Cobrar a Corto Plazo	7,857,495.32	375,666.08
Ingresos por Recuperar A Corto Plazo	1,972,614.00	1,444,637.00
Deudores por Anticipos de la Tesorería a Corto Plazo	12,073,282.10	13,895,728.00
Préstamos Otorgados a Corto Plazo	612,739.40	612,739.40
<b>Suma</b>	<b>22,516,130.82</b>	<b>16,328,770.48</b>

**Derechos a Recibir Bienes o Servicios**

El saldo de Derechos a Recibir Bienes o Servicios al 30 de junio de 2023, se integra por:

Concepto	2023	2022
Anticipo a Proveedores por Adquisición de Bienes Inmuebles y Muebles a Corto Plazo	5,364,231.97	4,033,063.32
Anticipo a Proveedores por Adquisición de Bienes Intangibles a Corto Plazo	0.00	732,152.52
Anticipo a Contratistas por Obras Públicas a Corto Plazo	35,348,951.38	40,374,063.91
<b>Suma</b>	<b>40,713,183.35</b>	<b>45,139,279.75</b>



PODER EJECUTIVO DEL ESTADO DE CAMPECHE  
Notas a los Estados Financieros  
Del 1 de enero al 30 de junio de 2023



**CAMPECHE**  
GOBIERNO DE TODOS

**Bienes Disponibles para su Transformación o Consumo (Inventarios)**

Este rubro forma parte del Activo Circulante, los Inventarios se integran con los bienes para los procesos de elaboración, producción o transformación de éstos en otros bienes o productos por parte de las dependencias y por la adquisición de bienes que se encuentran pendientes de recepción. A su vez, Almacenes agrupa bienes de consumo que no se distribuyen de manera inmediata para su uso y su entrega se hace en fecha posterior a la de su adquisición.

4. El Poder Ejecutivo del Estado de Campeche no cuenta con bienes para transformación.
5. No presenta movimientos la cuenta de Almacén.

**Inversiones Financieras**

Son los activos financieros de largo plazo, destinados a apoyar actividades productivas y/o prioritarias del Poder Ejecutivo del Estado, como los Fideicomisos, Mandatos y Contratos Análogos, y las Participaciones y Aportaciones de Capital, como se desglosa a continuación:

6. Al 30 de junio de 2023, el Poder Ejecutivo del Estado de Campeche presenta un saldo en la cuenta Fideicomisos, Mandatos y Contratos Análogos por \$141,729,783.94, correspondiente al Fideicomiso del Poder Ejecutivo sin estructura orgánica "Fondo de Desastres Naturales del Estado de Campeche" (FONDECAM).
7. De igual forma, la cuenta Participaciones y Aportaciones de Capital conformada por las inversiones en entidades paraestatales, presenta un saldo de \$314,030.00 que se integra por:
  - Participaciones y Aportaciones de Capital a Largo Plazo en el Sector Público con importe de \$45,000.00
  - Participaciones y Aportaciones de Capital a Largo Plazo en el Sector Privado con importe de \$269,030.00.



PODER EJECUTIVO DEL ESTADO DE CAMPECHE

Notas a los Estados Financieros

Del 1 de enero al 30 de junio de 2023



**CAMPECHE**  
GOBIERNO DE TODOS

**Bienes Muebles, Inmuebles e Intangibles**

Esta cuenta la conforman los bienes necesarios para llevar a cabo las actividades de gobierno del Poder Ejecutivo Estatal y su valor de registro se realiza de conformidad con lo establecido en el Postulado Básico de Contabilidad Gubernamental 9.- *Valuación*, que señala "Todos los eventos que afecten económicamente al ente público deben ser cuantificados en términos monetarios y se registrarán al costo histórico o al valor económico más objetivo registrándose en moneda nacional".

8. Bienes muebles e inmuebles.

Concepto	Importe \$	Depreciación del Ejercicio \$	Depreciación Acumulada \$	Valor en Libros \$	Método	Tasa de Depreciación
Terrenos	589,564,912.33			589,564,912.33		
Viviendas	55,979,894.51			55,979,894.51		
Edificios no Habitacionales	2,507,348,311.30			2,507,348,311.30		
Construcciones en Proceso en Bienes de Dominio Público	9,709,728,453.63			9,709,728,453.63		
Construcciones en Proceso en Bienes Propios	368,532,982.06			368,532,982.06		
Otros Bienes Inmuebles	1,288,617,866.51			1,288,617,866.51		
Mobiliario y Equipo de Administración	408,038,600.26	16,151,144.69	333,083,020.38	74,955,579.88	Línea recta	10% y 33%
Mobiliario y Equipo Educativo y Recreativo	44,259,906.42	2,287,306.43	34,157,857.95	10,102,048.47	Línea recta	33% y 20%
Equipo e Instrumental Médico y de Laboratorio	29,780,137.85	541,450.17	27,831,117.25	1,949,020.60	Línea recta	20%
Vehículos y Equipo de Transporte	886,743,909.09	38,371,316.11	678,094,613.99	208,649,295.10	Línea recta	20%
Equipo de Defensa y Seguridad	54,124,718.02			54,124,718.02		
Maquinaria, Otros Equipos y Herramientas	355,606,252.23	8,390,191.05	267,783,262.77	87,822,989.46	Línea recta	10%
Colecciones, Obras de Arte y Objetos Valiosos	710,470.18			710,470.18		
Activos Biológicos	687,775.38	29,656.26	687,775.38	0.00	Línea recta	20%
<b>Total</b>	<b>16,299,724,189.77</b>	<b>65,771,064.71</b>	<b>1,341,637,647.72</b>	<b>14,958,086,542.05</b>		

9. Activos Intangibles

Concepto	Valor en Libros \$
Software	70,570,163.47
Licencias	54,186,884.69
<b>Suma</b>	<b>124,757,048.16</b>

**Estimaciones y Deterioros**

10. El Poder Ejecutivo del Estado aplica el 20% de Deterioro de Especies Menores y de Zoológico, el importe acumulado al 30 de junio de 2023 es de \$687,775.38

**Otros Activos**

11. El rubro de Otros Activos Circulantes presenta un saldo en la cuenta de Depósitos en Garantía por \$368,745.00

Handwritten signature and mark.





PODER EJECUTIVO DEL ESTADO DE CAMPECHE  
Notas a los Estados Financieros  
Del 1 de enero al 30 de junio de 2023



**CAMPECHE**  
GOBIERNO DE TODOS

**Pasivo**

Este género se compone de dos grupos: Pasivo Circulante y Pasivo No Circulante, en éstos inciden pasivos derivados de operaciones por servicios personales, cuentas por pagar a corto y largo plazo, fondos y bienes de terceros a corto plazo y pasivos diferidos a corto plazo, operaciones devengadas y contabilizadas a la fecha de emisión de la información contable.

1. Detalle de los Rubros de Pasivo:

Cuentas por Pagar a Corto Plazo con vencimiento a 90, 180, menor o igual a 365 días:

Concepto	2023	2022
Proveedores por Pagar a Corto Plazo	0.00	4,069,266.54
Contratistas por Obras Públicas por Pagar a Corto Plazo	0.00	33,555,506.43
Participaciones y Aportaciones por Pagar a Corto Plazo	0.00	25,960,050.00
Transferencias Otorgadas por Pagar a Corto Plazo	0.00	333,733.70
Retenciones y Contribuciones por Pagar a Corto Plazo	100,905,236.42	4,125,105.77
Otras Cuentas por Pagar a Corto Plazo	35,525,940.87	37,365,105.89
<b>Suma</b>	<b>136,431,177.29</b>	<b>105,408,768.33</b>

Cuentas por Pagar a largo plazo con vencimiento mayor a 365 días:

Concepto	2023	2022
Deuda Pública a Largo Plazo	2,118,053,143.10	2,149,903,579.08
Pasivos Diferidos a Largo Plazo	13,500,000.00	13,500,000.00
<b>Suma</b>	<b>2,131,553,143.10</b>	<b>2,163,403,579.08</b>

2. Fondos y Bienes de Terceros en Garantía y/o Administración a Corto Plazo.

Concepto	Importe \$	Naturaleza	Característica
Fondos en Garantía a Corto Plazo	66,824,555.26	Administración de Depósitos Judiciales	Terceros
Fondos en Administración a Corto Plazo	75,602,516.89	Administración de Prestaciones Salariales, Impuesto Predial de Municipios, principalmente	Terceros
<b>Suma</b>	<b>142,427,072.15</b>		

3. Pasivos Diferidos

Largo Plazo

Corresponde al monto de las obligaciones cuyo beneficio se recibió por anticipado y se reconocerá en un plazo mayor o igual a doce meses y se integra por la cuenta Créditos Diferidos a Largo Plazo con un saldo de \$13'500,000.00.

91



## II) NOTAS AL ESTADO DE ACTIVIDADES

Este Estado se integra por dos grandes agregados representados por los Ingresos de Gestión y Otros Beneficios, así como los Gastos y Otras Pérdidas, el cual permite determinar el resultado del ejercicio, el cual para el período del 1 de enero al 30 de junio de 2023 resultó en un ahorro de \$3,137,227,276.92

### Ingresos de Gestión

Son resultado de la política de recaudación aplicada por el Poder Ejecutivo del Estado y se clasifican de manera armónica permitiendo una revelación de los ingresos presupuestarios acorde a las disposiciones legales, así como a las normas y criterios contables aplicables dando como resultado la siguiente información:

Concepto	2023	2022
Impuestos	1,265,940,450.00	2,118,022,157.50
Derechos	522,529,476.55	607,584,108.60
Productos	219,376,081.89	255,630,659.43
Aprovechamientos	80,355,351.31	89,405,811.52
<b>Suma</b>	<b>2,088,201,359.75</b>	<b>3,070,642,737.05</b>

- Se detalla cada uno de los conceptos de los Ingresos de Gestión informando los montos totales de cada uno, armonizados con el Clasificador por Rubros de Ingresos.

#### Impuestos

Al 30 de junio de 2023 los ingresos provenientes de los impuestos que, en forma obligatoria fija el Estado a las personas físicas y morales sobre sus ingresos, establecidos en el artículo 1, apartado de Impuestos de la Ley de Ingresos del Estado de Campeche, están integrados por:

Concepto	2023	2022
Impuestos Sobre los Ingresos	16,223,171.00	29,976,019.00
Impuestos Sobre la Producción, el Consumo y las Transacciones	109,864,018.00	156,806,990.00
Impuestos Sobre Nóminas y Asimilables	853,332,089.00	1,444,346,370.00
Accesorios de Impuestos	3,107,966.00	8,627,966.50
Impuestos no Comprendidos en la Ley de Ingresos Vigente, Causados en Ejercicios Fiscales Anteriores Pendientes de Liquidación o Pago	76,102.00	36,154.00
Otros Impuestos	283,337,104.00	478,228,658.00
<b>Suma</b>	<b>1,265,940,450.00</b>	<b>2,118,022,157.50</b>

0 /





PODER EJECUTIVO DEL ESTADO DE CAMPECHE  
Notas a los Estados Financieros  
Del 1 de enero al 30 de junio de 2023



**CAMPECHE**  
GOBIERNO DE TODOS

#### Derechos

Al 30 de junio de 2023 los ingresos provenientes de Derechos por uso o aprovechamiento de los bienes de dominio público, así como por recibir servicios que presta el Estado, establecidos en el artículo 1, apartado de Derechos de la Ley de Ingresos del Estado de Campeche, están integrados por:

Concepto	2023	2022
Derechos por el Uso, Goce, Aprovechamiento o Explotación de Bienes de Dominio Público	170,569,944.00	311,694,022.00
Derechos por Prestación de Servicios	344,001,206.55	280,818,319.60
Accesorios de Derechos	7,958,326.00	15,071,767.00
Suma	522,529,476.55	607,584,108.60

#### Productos

Al 30 de junio de 2023 los Ingresos provenientes de Productos derivados de contraprestaciones por los servicios que presta el Estado en sus funciones de derecho privado, así como de actividades que originan recursos que representan un aumento del efectivo, establecidos en el artículo 1, apartado de Productos de la Ley de Ingresos del Estado de Campeche, están integrados por:

Concepto	2023	2022
Por las Utilidades de los Organismos Descentralizados, Empresas de Participación Estatal Mayoritaria y Fideicomisos	0.00	26,655,233.65
Intereses Financieros	209,582,190.62	217,741,648.90
Otros Productos	9,793,891.27	11,233,776.88
Suma	219,376,081.89	255,630,659.43

#### Aprovechamientos

Al 30 de junio de 2023 los ingresos provenientes de Aprovechamientos por funciones de derecho público distinto de las contribuciones, establecidos en el artículo 1, apartado de Aprovechamientos de la Ley de Ingresos del Estado de Campeche, están integrados por:

Concepto	2023	2022
Multas	4,703,750.59	6,545,832.33
Indemnizaciones	544,822.85	2,288,267.59
Reintegros	36,087,084.62	45,367,061.36
Aprovechamientos Provenientes de Obras Públicas	2,841,384.73	2,849,079.24
Accesorios de Aprovechamientos	11,190.00	13,852.00
Otros Aprovechamientos	36,167,118.52	32,341,719.00
Suma	80,355,351.31	89,405,811.52

8 1



PODER EJECUTIVO DEL ESTADO DE CAMPECHE  
Notas a los Estados Financieros  
Del 1 de enero al 30 de junio de 2023



**CAMPECHE**  
GOBIERNO DE TODOS

Participaciones, Aportaciones, Convenios, Incentivos Derivados de la Colaboración Fiscal, Fondos Distintos de Aportaciones, Transferencias, Asignaciones, Subsidios y Subvenciones, y Pensiones y Jubilaciones

2. Este rubro se integra de la siguiente forma:

Concepto	2023	2022
Participaciones	6,023,183,664.00	8,594,568,647.00
Aportaciones	5,421,186,662.28	9,991,202,928.53
Convenios	1,173,474,009.73	2,440,676,681.77
Incentivos Derivados de la Colaboración Fiscal	92,844,230.86	175,100,012.60
Fondos Distintos de Aportaciones	280,850,363.00	478,060,791.00
Suma	12,991,538,929.87	21,679,609,060.90

**Otros Ingresos y Beneficios**

3. El rubro de Otros Ingresos y Beneficios Varios tiene un saldo de \$0.00 al 30 de junio de 2023.

**Gastos y Otras Pérdidas:**

1. En lo relativo al Gasto y Otras Pérdidas, este ascendió a \$11,942,513,012.70 y en cumplimiento a la normatividad emitida por el Consejo Nacional de Armonización Contable, a continuación, se explican aquellas cuentas de gasto que en lo individual representan el 10% o más del gasto total, siendo las más representativas las siguientes:

% Sobre Gasto	Concepto	2023
28.34	Servicios Personales	3,383,913,477.94
32.95	Transferencias al Resto del Sector Público	3,934,533,879.83
12.93	Participaciones	1,544,079,024.95
10.07	Aportaciones	1,202,335,641.00



PODER EJECUTIVO DEL ESTADO DE CAMPECHE  
Notas a los Estados Financieros  
Del 1 de enero al 30 de junio de 2023



**CAMPECHE**  
GOBIERNO DE TODOS

Detalle de los rubros mencionados anteriormente:

Servicios Personales

Concepto	2023	2022
Remuneraciones al Personal de Carácter Permanente	1,960,539,152.15	3,857,464,672.13
Remuneraciones al Personal de Carácter Transitorio	40,021,781.38	65,237,615.64
Remuneraciones Adicionales y Especiales	688,305,429.65	1,591,278,841.93
Seguridad Social	480,608,039.23	990,829,113.36
Otras Prestaciones Sociales y Económicas	57,807,550.47	122,824,396.84
Pago de Estímulos a Servidores Públicos	156,631,525.06	531,086,314.30
<b>Suma</b>	<b>3,383,913,477.94</b>	<b>7,158,720,954.20</b>

Transferencias al Resto del Sector Público

Concepto	2023	2022
Transferencias a Entidades Paraestatales	3,934,533,879.83	7,707,640,455.40
<b>Suma</b>	<b>3,934,533,879.83</b>	<b>7,707,640,455.40</b>

Participaciones

Concepto	2023	2022
Calakmul	65,579,274.72	101,806,426.13
Calkiní	68,489,255.22	108,756,754.45
Campeche	386,874,337.94	674,222,689.52
Candelaria	86,226,527.39	133,768,199.54
Carmen	424,625,138.81	660,017,090.11
Champotón	122,181,470.74	192,625,006.48
Dzitbalché	27,046,344.10	40,734,681.67
Escárcega	99,151,607.00	160,120,543.75
Hecelchakán	58,476,390.51	93,524,772.09
Hopelchén	75,771,093.83	124,857,378.70
Palizada	60,132,390.68	108,354,826.34
Seybaplaya	25,633,035.85	38,882,228.03
Tenabo	43,892,158.16	72,542,040.56
<b>Suma</b>	<b>1,544,079,024.95</b>	<b>2,510,212,637.37</b>

01





Aportaciones

Concepto	2023	2022
Fondo de Aportaciones para el Fortalecimiento de Municipios y de las Demarcaciones Territoriales del Distrito Federal (FORTAMUN)	412,473,768.00	695,825,864.00
Fondo de Aportaciones para Infraestructura Social Municipal (FISM)	739,150,866.00	1,000,666,091.00
Aportaciones por Impuesto sobre Nómina	38,098,736.00	64,195,544.00
Aportaciones por Impuesto Adicional	12,612,271.00	21,160,440.00
<b>Suma</b>	<b>1,202,335,641.00</b>	<b>1,781,847,939.00</b>

III) NOTAS AL ESTADO DE VARIACIÓN EN LA HACIENDA PÚBLICA

1. Las modificaciones al Patrimonio Contribuido se integran de la siguiente forma:

Aportaciones:

Concepto	2023	2022
Baja de Bienes	- 6,552,601.94	- 23,011,189.95
<b>Suma</b>	<b>- 6,552,601.94</b>	<b>- 23,011,189.95</b>

Donaciones de Capital:

Concepto	2023	2022
Bienes Muebles	13,136,635.72	4,988,225.11
Bienes Inmuebles	- 708,374.03	79,566,942.96
<b>Suma</b>	<b>12,428,264.69</b>	<b>84,555,168.07</b>

Hacienda Pública / Patrimonio Generado

2. Los cambios en el patrimonio generado se derivan del traspaso del Resultado del Ejercicio a la cuenta de Resultados de Ejercicios Anteriores.

Concepto	2023	2022
Resultados del Ejercicio (Ahorro/Desahorro)	3,137,227,276.92	2,126,075,131.95
Resultados de Ejercicios Anteriores	11,033,769,757.99	8,876,695,436.81
Revalúos	926,866,992.35	886,325,844.05
<b>Suma</b>	<b>15,097,864,027.26</b>	<b>11,889,096,412.81</b>

9 4



#### IV) NOTAS AL ESTADO DE FLUJOS DE EFECTIVO

Se reflejan el origen y aplicación de los conceptos en flujos de efectivo por las actividades de: operación, inversión y financiamiento, las cuales se representan en Efectivo y Equivalentes.

##### Efectivo y Equivalentes

1. Se presenta un comparativo del 1 de enero al 30 de junio de 2023 y el ejercicio anterior de las cuentas que integran el rubro de Efectivo y Equivalentes.

Concepto	2023	2022
Efectivo	265,200.00	165,200.00
Bancos/Tesorería	1,017,095,629.15	383,256,385.64
Inversiones Temporales (Hasta 3 meses)	4,319,964,135.58	2,020,714,406.71
Depósitos de Fondos de Terceros en Garantía y/o Administración	155,961,841.41	122,111,688.68
<b>Suma</b>	<b>5,493,286,806.14</b>	<b>2,526,247,681.03</b>

2. Conciliación de los Flujos de Efectivo Netos de las Actividades de Operación y los saldos de Resultados del Ejercicio (Ahorro/Desahorro).

Concepto	2023	2022
<b>Resultados del Ejercicio (Ahorro/Desahorro)</b>	<b>3,137,227,276.92</b>	<b>2,126,075,131.95</b>
<i>Movimientos de partidas (o rubros) que no afectan al efectivo.</i>		
Estimaciones, Depreciaciones, Deterioros Obsolescencia y Amortizaciones	82,534,823.07	140,777,211.51
Incremento en cuentas por pagar	6,167,598.00	41,263,041.83
Otros Gastos	0.00	0.00
Inversión Pública No Capitalizable	12,169.98	
Incremento en las cuentas por cobrar	- 843,205.00	- 103,917.00
<i>Movimientos de partidas (o rubros) por Actividades de Financiamiento</i>		
Intereses, Comisiones y Otros Gastos de la Deuda Pública	150,525,167.58	225,087,343.73
<b>Flujos Netos de Efectivo por Actividades de Operación</b>	<b>3,375,623,830.55</b>	<b>2,533,098,812.02</b>



V) CONCILIACIÓN ENTRE LOS INGRESOS PRESUPUESTARIOS Y CONTABLES, ASÍ COMO ENTRE LOS EGRESOS PRESUPUESTARIOS Y LOS GASTOS CONTABLES

<b>PODER EJECUTIVO DEL ESTADO DE CAMPECHE</b> <b>Conciliación entre los Ingresos Presupuestarios y Contables</b> <b>Correspondiente del 1 de enero al 30 de junio de 2023</b> <b>(Cifras en Pesos)</b>	
<b>1. Total de Ingresos Presupuestarios</b>	<b>15,079,740,289.62</b>
<b>2. Más Ingresos Contables No Presupuestarios</b>	0.00
2.1 Ingresos Financieros	0.00
2.2 Incremento por Variación de Inventarios	0.00
2.3 Disminución del Exceso de Estimaciones por Pérdida o Deterioro u Obsolescencia	0.00
2.4 Disminución del Exceso de Provisiones	0.00
2.5 Otros Ingresos y Beneficios Varios	0.00
2.6 Otros Ingresos Contables No Presupuestarios	0.00
<b>3. Menos Ingresos Presupuestarios No Contables</b>	0.00
3.1 Aprovechamientos Patrimoniales	0.00
3.2 Ingresos Derivados de Financiamientos	0.00
3.3 Otros Ingresos Presupuestarios No Contables	0.00
<b>4. Total de Ingresos Contables</b>	<b>15,079,740,289.62</b>

0 /





PODER EJECUTIVO DEL ESTADO DE CAMPECHE  
Notas a los Estados Financieros  
Del 1 de enero al 30 de junio de 2023



**CAMPECHE**  
GOBIERNO DE TODOS

**PODER EJECUTIVO DEL ESTADO DE CAMPECHE**  
**Conciliación entre los Egresos Presupuestarios y los Gastos Contables**  
**Correspondiente del 1 de enero al 30 de junio de 2023**  
**(Cifras en Pesos)**

<b>1. Total de Egresos Presupuestarios</b>		<b>12,168,253,853.48</b>
<b>2. Menos Egresos Presupuestarios No Contables</b>		<b>308,287,833.83</b>
2.1 Materias Primas y Materiales de Producción y Comercialización		0.00
2.2 Materiales y Suministros		0.00
2.3 Mobiliario y Equipo de Administración		9,778,962.08
2.4 Mobiliario y Equipo Educativo y Recreativo		1,015,900.50
2.5 Equipo e Instrumental Médico y de Laboratorio		175,979.96
2.6 Vehículos y Equipo de Transporte		4,458,801.90
2.7 Equipo de Defensa y Seguridad		2,439,753.69
2.8 Maquinaria, Otros Equipos y Herramientas		12,026,807.11
2.9 Activos Biológicos		0.00
2.10 Bienes Inmuebles		0.00
2.11 Activos Intangibles		3,151,616.60
2.12 Obra Pública en Bienes de Dominio Público		209,420,142.29
2.13 Obra Pública en Bienes Propios		6,734,912.69
2.14 Acciones y Participaciones de Capital		0.00
2.15 Compra de Títulos y Valores		0.00
2.16 Concesión de Préstamos		0.00
2.17 Inversiones en Fideicomisos, Mandatos y Otros Análogos		22,304,833.08
2.18 Provisiones para Contingencias y Otras Erogaciones Especiales		0.00
2.19 Amortización de la Deuda Pública		27,590,482.96
2.20 Adeudos de Ejercicios Fiscales Anteriores (ADEFAS)		0.00
2.21 Otros Egresos Presupuestarios No Contables		9,189,640.97
<b>3. Más Gastos Contables No Presupuestarios</b>		<b>82,546,993.05</b>
3.1 Estimaciones, Depreciaciones, Deterioros, Obsolescencia y Amortizaciones		82,534,823.07
3.2 Provisiones		0.00
3.3 Disminución de Inventarios		0.00
3.4 Aumento por Insuficiencia de Estimaciones por Pérdida o Deterioro u Obsolescencia		0.00
3.5 Aumento por Insuficiencia de Provisiones		0.00
3.6 Otros Gastos		0.00
3.7 Otros Gastos Contables No Presupuestarios		12,169.98
<b>4. Total de Gastos Contables</b>		<b>11,942,513,012.70</b>

6 9



PODER EJECUTIVO DEL ESTADO DE CAMPECHE  
Notas a los Estados Financieros  
Del 1 de enero al 30 de junio de 2023



**CAMPECHE**  
GOBIERNO DE TODOS

b) NOTAS DE MEMORIA

**Cuentas de Orden Contables y Presupuestarias**

Se informa en las Notas a los Estados Financieros las Cuentas de Orden Contables y Cuentas de Orden Presupuestarias, se considera lo siguiente:

**Contables:**

- 1) El Poder Ejecutivo del Estado de Campeche no cuenta con valores en custodia de instrumentos.
- 2) El Poder Ejecutivo del Estado de Campeche no cuenta con emisiones de instrumentos.
- 3) El Poder Ejecutivo del Estado de Campeche no cuenta con contratos firmados de construcciones de inversión mediante Proyectos para Prestación de Servicios (PPS) y similares.

**Presupuestarias:**

- 4) Al 30 de junio de 2023, las cuentas de orden presupuestarias cuentan con los siguientes saldos:

Cuentas de Ingresos:

Concepto	2023	2022
Ley de Ingresos Estimada	24,826,718,921.00	22,349,942,786.00
Ley de Ingresos por Ejecutar	12,525,048,770.78	0.00
Modificaciones a la Ley de Ingresos Estimada	2,778,070,139.40	2,400,309,011.95
Ley de Ingresos Devengada	843,205.00	103,917.00
Ley de Ingresos Recaudada	15,078,897,084.62	24,750,147,880.95

El saldo de la Ley de Ingresos devengada corresponde a créditos fiscales registrados de conformidad con el Acuerdo por el que se reforman y adicionan las Normas y Metodología para la Determinación de los Momentos Contables de los Ingresos publicado en el Diario Oficial de la Federación el 27 de septiembre de 2018, con vigencia a partir del 1° de enero de 2019: "El ingreso devengado es el momento contable que se realiza cuando existe jurídicamente el derecho de cobro... En el caso de resoluciones en firme (definitivas) se deberán reconocer cuando ocurre la notificación de la resolución."

Cuentas de Egresos

Concepto	2023	2022
Presupuesto de Egresos Aprobado	24,826,718,921.00	22,349,942,786.00
Presupuesto de Egresos por Ejercer	8,135,733,998.44	743,905,819.29
Modificaciones al Presupuesto de Egresos Aprobado	1,910,449,185.31	2,053,982,607.91
Presupuesto de Egresos Comprometido	6,433,180,254.39	225,615,218.43
Presupuesto de Egresos Devengado	0.00	0.00
Presupuesto de Egresos Ejercido	6,167,598.00	76,748,914.67
Presupuesto de Egresos Pagado	12,162,086,255.48	23,357,655,441.52

9 /





c) NOTAS DE GESTIÓN ADMINISTRATIVA

**1. Introducción**

Los Estados Financieros de los entes públicos, proveen de información financiera a los principales usuarios de la misma, al Congreso y a los ciudadanos. El objetivo del presente documento es la revelación del contexto y de los aspectos económicos-financieros más relevantes que influyeron en las decisiones del período, y que deberán ser considerados en la elaboración de los estados financieros para la mayor comprensión de los mismos y sus particularidades. De esta manera, se informa y explica la respuesta del gobierno a las condiciones relacionadas con la información financiera de cada período de gestión; además, de exponer aquellas políticas que podrían afectar la toma de decisiones en períodos posteriores.

**2. Panorama Económico y Financiero**

Acerca del Producto Interno Bruto Estatal (PIBE) 2021, se puede destacar que en el Estado de Campeche la actividad minera representa el 68.2 por ciento de la participación del PIB Estatal; comparándolo con una participación a nivel nacional, esta actividad representa el 31.8 por ciento; sin embargo, dicha actividad solo es representativa en el 4.3 por ciento dentro del PIB nacional.

Las actividades con mayor representación en el PIBE son las actividades terciarias, en específico el comercio con 6.3 por ciento y los servicios inmobiliarios con el 3.4 por ciento.

El Indicador Trimestral de la Actividad Económica de los Estados, durante el tercer trimestre del 2022, el Estado tuvo una variación del -1.4 por ciento con respecto al trimestre previo, mientras que en su comparación con el trimestre del año anterior presentó un decremento de -5.0 por ciento.

Respecto a la actividad económica del Estado de Campeche, en el tercer trimestre de 2022 la variación porcentual de la actividad primaria incremento 43.3 por ciento respecto al trimestre anterior y 11.2 por ciento en comparación con el trimestre del año anterior. Por su parte, la actividad secundaria y terciaria tuvieron una disminución en su variación porcentual respecto al trimestre anterior en -1.7 y -2.6 por ciento respectivamente; sin embargo, al compararlas con el trimestre del año anterior, la actividad secundaria refleja una disminución del -6.7 por ciento, mientras que la actividad terciaria tuvo un incremento del 2.9 por ciento.

**3. Autorización e Historia**

El Estado de Campeche surgió a la vida política en el año de 1862, mediante el decreto del 19 de febrero el presidente Benito Juárez lo reconoció como nueva entidad federativa. El decreto definitivo, tuvo el carácter de ratificación el 29 de abril de 1863.

La primera Constitución Política del Estado de Campeche fue expedida por el Congreso Constituyente el 7 de junio de 1861, sancionada el día 30 del mismo mes y publicada solemnemente el 7 de agosto, con motivo del cuarto aniversario del movimiento político que produjo el nacimiento de Campeche como estado.

En esta constitución se estableció la división del poder público en Legislativo, Ejecutivo y Judicial, asimismo, el artículo 37 señaló que el Poder Ejecutivo sería popular directa, durando en su cargo cuatro años y en el artículo 38 los requisitos para ser Gobernador del Estado, al cual se facultó para crear dependencias que le auxilien en el despacho de los asuntos de su competencia.



PODER EJECUTIVO DEL ESTADO DE CAMPECHE  
Notas a los Estados Financieros  
Del 1 de enero al 30 de junio de 2023



El licenciado Pablo García Montilla, fue el primer Gobernador campechano, entre otros cargos, Gobernador por Voluntad de la Excelentísima Junta Gubernativa del Distrito de Campeche e Isla del Carmen del 18 de mayo de 1858 al 25 de marzo de 1862; Gobernador Constitucional del 26 de marzo de 1862 al 21 de enero de 1864 y Gobernador Constitucional del 15 de diciembre de 1867 al 1 de junio de 1870.

El 5 de febrero de 1917, se promulgó la Constitución Política de los Estados Unidos Mexicanos de 1917 en sustitución a la de 1857. Ante esto, la Constitución del Estado de Campeche fue también modificada, el nuevo texto fue publicado el 30 de julio de 1917.

El 7 de agosto de 1957 fue promulgada la tercera Constitución campechana, mejor conocida como Constitución Político-Social del Estado de Campeche.

El 29 de mayo de 1965 fue promulgada la actual Constitución Política del Estado de Campeche.

**a) Fecha de creación del ente.**

El 26 de octubre de 1979 se inscribe en el Registro Federal de Contribuyentes con la denominación social de Gobierno del Estado de Campeche, con base en la Ley Orgánica del Poder Ejecutivo publicada el 27 de septiembre de 1979.

Posteriormente, se realiza el cambio de denominación social el 8 de febrero de 2019 a Poder Ejecutivo del Estado de Campeche.

**b) Principales cambios en su estructura.**

Para organizar del Poder Ejecutivo desde la vigencia de la Constitución de 1965 se han expedido cinco leyes orgánicas:

- Ley Orgánica del Poder Ejecutivo del Estado de Campeche, 1979 se encontraba organizada por: Secretaría Particular del Gobernador; Secretaría de Gobierno; Secretaría de Finanzas; Secretaría de Desarrollo Industrial y Fomento Económico; Secretaría de Desarrollo Urbano y Obras Públicas; Secretaría de Recursos Humanos y Materiales; Procuraduría General de Justicia; Contraloría y Dirección de Relaciones Públicas, Difusión y Quejas.
- En 1985 es expedida la Ley Orgánica de la Administración Pública del Estado de Campeche, publicada el 22 de noviembre del mismo año; estaba integrada por: Secretaría de Gobierno; Secretaría de Finanzas; Secretaría de la Contraloría; Secretaría de Desarrollo Urbano, Comunicaciones y Obras Públicas; Secretaría de Desarrollo Económico; Secretaría de Salud; Procuraduría General de Justicia, y Oficialía Mayor.
- Ley Orgánica de la Administración Pública del Estado de Campeche publicada el 26 de octubre de 1991, el Poder Ejecutivo contaba con las siguientes dependencias: Secretaría de Gobierno; Secretaría de Desarrollo Social; Secretaría de Finanzas y Administración; Secretaría de la Contraloría; Secretaría de Fomento Industrial y Comercial; Secretaría de Desarrollo Rural; Secretaría de Pesca; Secretaría de Ecología; Secretaría de Educación, Cultura y Deporte; Secretaría de Salud; Secretaría de Obras Públicas y Comunicaciones; Secretaría de Turismo, y Procuraduría General de Justicia.
- La antepenúltima, Ley Orgánica de la Administración Pública del Estado de Campeche fue publicada el 14 de septiembre de 2009, en esta ley, el gobernador cuenta para el ejercicio de sus atribuciones y para el despacho de los asuntos administrativos, con las siguientes dependencias: Secretaría de Gobierno; Secretaría de Desarrollo Social; Secretaría de Finanzas y Administración; Secretaría de la Contraloría; Secretaría de Fomento Industrial y Comercial; Secretaría de Desarrollo Rural; Secretaría de Pesca; Secretaría de Ecología; Secretaría de Educación, Cultura y Deporte; Secretaría de Salud; Secretaría de Obras Públicas y Comunicaciones; Secretaría de Turismo; Secretaría de Seguridad Pública, y Procuraduría General de Justicia.
- Con el Decreto número 253 publicado del 14 de septiembre de 2021 en el Periódico Oficial del Estado de Campeche se expide la Ley Orgánica de la Administración Pública del Estado de Campeche, para entrar en vigor el 1 de enero de 2022; última reforma fue con Decreto 105, publicado en Periódico Oficial el 19 de diciembre de 2022.

0 1





- o Esta ley estructura la Administración Pública en: Centralizada y Paraestatal; la Administración Pública Centralizada se integra por las Secretarías y Dependencias, con sus respectivos Órganos Desconcentrados y, en su conjunto, se denominarán "Organismos Centralizados"; mientras que, la Administración Pública Paraestatal, se integra por los Organismos Descentralizados, las Empresas de Participación Estatal y los Fideicomisos Públicos, a los que, en forma conjunta, se les denominará "Entidades Paraestatales".

#### 4. Organización y Objeto Social

##### a) Objeto Social

La Ley Orgánica de la Administración Pública del Estado de Campeche vigente en el ejercicio 2023, establece en el artículo 5, Capítulo Primero Disposiciones Generales, lo siguiente:

*"El ejercicio de la función pública se conducirá con respeto y apego a la legalidad, promoviendo el desarrollo democrático; el respeto a los derechos humanos, el derecho de acceso a la información pública, la transparencia y rendición de cuentas en las acciones de gobierno que realicen las dependencias y entidades de la administración pública estatal."*

##### b) Principal Actividad

De acuerdo con el artículo 1 de la Ley Orgánica de la Administración Pública del Estado de Campeche, al Poder Ejecutivo del Estado de Campeche le corresponde la organización, funcionamiento y control de la Administración Pública del Estado de Campeche.

##### c) Ejercicio Fiscal

El ejercicio fiscal 2023 coincide con el año calendario, las cifras contenidas en los Estados Financieros y en estas notas, se presentan al 30 de junio de 2023.

##### d) Régimen Jurídico

El Poder Ejecutivo del Gobierno del Estado de Campeche está regulado, entre otras, por lo siguientes leyes:

- Constitución de los Estados Unidos Mexicanos.
- Constitución Política del Estado de Campeche.
- Ley General de Contabilidad Gubernamental.
- Ley de Disciplina Financiera de las Entidades Federativas y los Municipios.
- Ley General de Transparencia y Acceso a la Información Pública.
- Ley General de Responsabilidades Administrativas.
- Ley del Impuesto sobre la Renta.
- Ley del Impuesto al Valor Agregado.
- Ley de Coordinación Fiscal.
- Ley del Seguro Social (IMSS).
- Ley Federal de Presupuesto y Responsabilidad Hacendaria.
- Ley de Adquisiciones, Arrendamientos y Servicios del Sector Público.
- Ley Monetaria de los Estados Unidos Mexicanos.
- Ley Orgánica de la Administración Pública del Estado de Campeche.
- Ley de la Administración Pública Paraestatal del Estado de Campeche.
- Ley de Disciplina Financiera y Responsabilidad Hacendaria del Estado de Campeche y sus Municipios.
- Ley de Coordinación Hacendaria del Estado de Campeche.

2 /





PODER EJECUTIVO DEL ESTADO DE CAMPECHE  
Notas a los Estados Financieros  
Del 1 de enero al 30 de junio de 2023



**CAMPECHE**  
GOBIERNO DE TODOS

- Ley de Hacienda del Estado de Campeche.
- Ley del Sistema de Coordinación Fiscal del Estado de Campeche
- Ley de Contratos de Colaboración Público Privada para el Estado de Campeche.
- Ley de Planeación del Estado de Campeche.
- Ley de Adquisiciones, Arrendamientos y Prestación de Servicios Relacionados con Bienes Muebles del Estado de Campeche.
- Ley de Obras Públicas del Estado de Campeche.
- Ley Obligaciones, Financiamientos y Deuda Pública del Estado de Campeche y sus Municipios.
- Ley de los Trabajadores al Servicio del Gobierno del Estado de Campeche.
- Ley de Seguridad y Servicios Sociales de los Trabajadores del Estado de Campeche.
- Ley de Presupuesto de Egresos del Gobierno del Estado de Campeche para el Ejercicio Fiscal de 2023.
- Ley de Ingresos del Estado de Campeche para el Ejercicio Fiscal de 2023.
- Ley de Transparencia y Acceso a la Información Pública del Estado de Campeche.
- Ley de Desarrollo Social del Estado de Campeche.
- Ley de Bienes del Estado de Campeche y de sus Municipios.
- Ley de Firma Electrónica Avanzada y Uso de Medios Electrónicos del Estado de Campeche.
- Ley de Procedimiento Administrativo para el Estado y los Municipios de Campeche.
- Otras Disposiciones y Lineamientos Federales y Estatales.

e) Consideraciones fiscales del ente: revelar el tipo de contribuciones que esté obligado a pagar o retener  
El Poder Ejecutivo del Estado de Campeche está inscrito como persona moral con fines no lucrativos, con las siguientes obligaciones:

- Entero de retenciones mensuales de Impuestos Sobre la Renta (ISR) por sueldos y salarios.
- Declaración informativa anual de pagos y retenciones de Impuestos Sobre la Renta (ISR) por Servicios Profesionales.
- Declaración informativa anual de retenciones de Impuesto Sobre la Renta (ISR) por arrendamiento de Inmuebles.
- Presentar la declaración informativa mensual de proveedores.
- Entero de retenciones mensuales de Impuestos Sobre la Renta (ISR) por ingresos asimilados a salarios.

f) Estructura organizacional básica

El artículo 22 de la Ley Orgánica del Estado de Campeche menciona que, para el estudio, planeación y despacho de los asuntos, en los diversos ramos de la Administración Pública del Estado, el Poder Ejecutivo contará con las siguientes Secretarías y Dependencias:

- A. Secretarías:
- I. Secretaría de Gobierno
  - II. Secretaría de Administración y Finanzas
  - III. Secretaría de Modernización Administrativa e Innovación Gubernamental
  - IV. Secretaría de Educación
  - V. Secretaría de Salud
  - VI. Secretaría de Desarrollo Territorial, Urbano y Obras Públicas
  - VII. Secretaría de Desarrollo Económico
  - VIII. Secretaría de Desarrollo Agropecuario
  - IX. Secretaría de Bienestar
  - X. Secretaría de Inclusión
  - XI. Secretaría de Medio Ambiente, Biodiversidad, Cambio Climático y Energía

*Handwritten signature*



PODER EJECUTIVO DEL ESTADO DE CAMPECHE  
Notas a los Estados Financieros  
Del 1 de enero al 30 de junio de 2023



- XII. Secretaría de Turismo
- XIII. Secretaría de Protección y Seguridad Ciudadana
- XIV. Secretaría de Protección Civil
- XV. Secretaría de la Contraloría

B. Dependencias:

- I. Consejería Jurídica
- II. Fiscalía General del Estado de Campeche.

g) Fideicomisos, mandatos y análogos de los cuales es fideicomitente o fideicomisario

En cumplimiento con lo establecido en el artículo 32 de la Ley General de Contabilidad Gubernamental (LGCG), los entes públicos deberán registrar en una cuenta de activo, los derechos patrimoniales que tengan en fideicomisos sin estructura orgánica, mandatos y contratos análogos. Asimismo, deberán registrar en una cuenta de activo la participación que tengan en el patrimonio o capital de las entidades de la administración pública paraestatal, así como de las empresas productivas del Estado.

Los fideicomisos del Poder Ejecutivo que se manejaron al 30 de junio de 2023 son los siguientes:

- Contrato de Fideicomiso No. 3089.- Construcción de un puente de jurisdicción federal ubicado en el Municipio de Carmen, Estado de Campeche;
- Fideicomiso de Administración y pago No. 205 del Puente La Unidad; y
- Fideicomiso F/4111191 FONDECAM.

**5. Bases de preparación de los Estados Financieros**

Para la elaboración de los Estados Financieros del Poder Ejecutivo del Estado de Campeche se observa lo siguiente:

- a) Los Estados Financieros se generan del Sistema Integral de Armonización Contable para el Poder Ejecutivo del Estado de Campeche (SIACAM) el cual cumple con las disposiciones en materia de contable para integrar el proceso de las diferentes áreas que componen la operación del Poder Ejecutivo emitidas en la Ley General de Contabilidad Gubernamental (LGCG), sus Postulados Básicos y las leyes aplicables en la materia, y los lineamientos emitidos por el Consejo Nacional de Armonización Contable (CONAC)
- b) La normatividad aplicada para el reconocimiento, valuación y revelación de los diferentes rubros de la información financiera, así como las bases de medición utilizadas para la elaboración de los Estados Financieros se generan a través del SIACAM, que lleva el registro de las operaciones considerando la base acumulativa, mediante el reconocimiento de costo histórico, se generan automáticamente y por única vez para la integración de la información presupuestaria y contable de las operaciones, conforme a los documentos emitidos por el Consejo Nacional de Armonización Contable (CONAC).
- c) Los Postulados Básicos de Contabilidad Gubernamental son los elementos fundamentales que configuran el sistema de contabilidad gubernamental de referencia general para uniformar los métodos, procedimientos y prácticas contables, tienen como objetivo sustentar técnicamente la contabilidad gubernamental, así como organizar la efectiva sistematización que permita la obtención de información veraz, clara y concisa, con la finalidad de proporcionar información oportuna, confiable y comparable para la toma de decisiones.

Los Postulados Básicos de la Contabilidad Gubernamental son:

- Sustancia Económica
- Entes Públicos
- Existencia Permanente





PODER EJECUTIVO DEL ESTADO DE CAMPECHE  
Notas a los Estados Financieros  
Del 1 de enero al 30 de junio de 2023



- Revelación Suficiente
- Importancia Relativa
- Registro e Integración Presupuestaria
- Consolidación de la Información Financiera
- Devengo Contable
- Valuación
- Dualidad Económica
- Consistencia

d) Normatividad supletoria. No se recurrió a normatividad supletoria.

e) En observancia al artículo 52 de la Ley General de Contabilidad Gubernamental, el Poder Ejecutivo del Estado de Campeche tiene ya implementado la base del devengo y no se generaron nuevas políticas de reconocimiento ni se realizaron cambios en las políticas de clasificación y medición de las mismas, así como en su impacto en la información financiera.

#### 6. Políticas significativas de contabilidad

Bajo esta temática las principales políticas contables que aplica la Secretaría de Administración y Finanzas son las siguientes:

a) Los estados financieros fueron preparados de conformidad con los Criterios de Contabilidad Gubernamental emitidos por el CONAC, los cuales debido a que el Poder Ejecutivo del Estado de Campeche opera en un entorno económico no inflacionario, en la Cuenta Pública se presenta un análisis a la situación general de la economía durante el ejercicio que incluye la inflación y la información financiera contenida deflactada con base al Índice de Precios al Consumidor. Por lo que:

Activo, exceptuando los bienes muebles e inmuebles, Pasivo y Hacienda Pública no reconocen los efectos de la inflación.

Bienes muebles e inmuebles.

- Los bienes muebles e inmuebles se registran a su costo de adquisición, incluyendo el Impuesto al Valor Agregado.
- La depreciación se calcula de forma anual, por el método de línea recta con base en la vida útil de los bienes muebles e inmuebles.

b) El Poder Ejecutivo del Estado de Campeche no realiza operaciones en el extranjero.

c) La inversión en acciones en Empresas de Participación Estatal se encuentra registrada a valor histórico.

d) Las Secretarías y Dependencias que forman el Poder Ejecutivo del Gobierno del Estado no cuentan con inventarios de mercancías para venta, por lo que no se cuenta con registro en almacenes.

e) Beneficios a empleados: El Instituto de Seguridad y Servicios Sociales de los Trabajadores del Estado de Campeche (ISSSTECAM) es el Organismo Descentralizado del Poder Ejecutivo encargado del cálculo de la reserva actuarial.

f) Provisiones: los Estados Financieros no presentan registro de creación o aumento de provisiones.

g) Reservas: los Estados Financieros no presentan registros de creación o aumento de reservas.

8



PODER EJECUTIVO DEL ESTADO DE CAMPECHE  
 Notas a los Estados Financieros  
 Del 1 de enero al 30 de junio de 2023



- h) Al 30 de junio de 2023, no hubo movimientos en las cuentas de Cambios en Políticas Contables y Cambios por Errores Contables de la Hacienda Pública/Patrimonio Generado.
- i) Reclasificaciones: No se realizaron movimientos entre cuentas por efectos de cambios en los tipos de operaciones al 30 de junio de 2023.
- j) No hay depuraciones y cancelaciones de saldos significativas a informar.

**7. Posición en Moneda Extranjera y Protección por Riesgo Cambiario**

- a) Activos en moneda extranjera.
- b) Pasivos en moneda extranjera.
- c) Posición en moneda extranjera.
- d) Tipo de cambio.
- e) Equivalente en moneda nacional.

El Poder Ejecutivo del Estado de Campeche no tiene operaciones en moneda extranjera en los rubros de activo y pasivo.

**8. Reporte Analítico del Activo**

- a) Para la determinación de la depreciación de los bienes muebles, se aplicaron los porcentajes establecidos en el documento: "Parámetros de Estimación de Vida Útil" publicado en el Diario Oficial de la Federación el 15 de agosto de 2012 por el Consejo Nacional de Armonización Contable.

Nombre de la cuenta	Método	Tasa de Depreciación
Terrenos	S/Registros Contables	
Viviendas	S/Registros Contables	
Edificios no Habitacionales	S/Registros Contables	
Construcciones en Proceso en Bienes de Dominio Público	No aplica	
Construcciones en Proceso en Bienes Propios	No Aplica	
Otros Bienes Inmuebles	S/Registros Contables	
Mobiliario y Equipo de Administración	Línea recta	10% y 33%
Mobiliario y Equipo Educativo y Recreativo	Línea recta	33% y 20%
Equipo e Instrumental Médico y de Laboratorio	Línea recta	20%
Vehículos y Equipo de Transporte	Línea recta	20%
Equipo de Defensa y Seguridad	S/Registros Contables	
Maquinaria, Otros Equipos y Herramientas	Línea recta	10%
Colecciones, Obras de Arte y Objetos Valiosos	S/Registros Contables	
Activos Biológicos	Línea recta	20%

Handwritten marks: a circled '9' and a checkmark.





**PODER EJECUTIVO DEL ESTADO DE CAMPECHE**  
**Notas a los Estados Financieros**  
**Del 1 de enero al 30 de junio de 2023**



**CAMPECHE**  
GOBIERNO DE TODOS

- b) Al 30 de junio de 2023, no se realizaron cambios en el porcentaje de depreciación o valor residual de los activos.
- c) No hay gastos capitalizados, tanto financieros como de investigación y desarrollo, al cierre del mes de junio de 2023.
- d) Las inversiones financieras no presentan un riesgo por tipo de cambio o tipo de interés, ya que todas están pactadas en moneda nacional y a tasa fija, por lo que se conocen las condiciones de pago.
- e) Valor activado en el ejercicio de los bienes construidos por la Entidad.

Al 30 de junio de 2023 los bienes construidos por la Entidad suman \$216,155,054.98.

- f) No hay circunstancias de carácter significativo que afecten el activo, tales como bienes en garantía, señalados en embargos, litigios, títulos de inversiones entregados en garantías, baja significativa del valor de inversiones financieras, etc. que informar.
- g) No se realizaron desmantelamiento de activos al 30 de junio de 2023.
- h) La Secretaría de Administración y Finanzas del Poder Ejecutivo conduce la política inmobiliaria y mobiliaria de la administración pública estatal y ejerce las facultades que en materia de bienes muebles e inmuebles le confieren la Ley de Bienes del Estado de Campeche y de sus Municipios, así como el Reglamento de Bienes Muebles de la propiedad del Estado de Campeche y para asegurar la administración, operación, conservación y mantenimiento de los bienes muebles e inmuebles propiedad o en posesión del Estado cuando no estén asignados a alguna entidad paraestatal y lleva su inventario general correspondiente, así como coordina los actos jurídicos relacionados con la propiedad del Estado.

Cabe mencionar que no hay variaciones significativas que informar en el activo por: Inversiones en valores; Patrimonio de Organismos Descentralizados de Control Presupuestario Indirecto; Inversiones en Empresas de Participación Mayoritaria; Inversiones en Empresas de Participación Minoritaria; y, en el Patrimonio de Organismos Descentralizados de Control Presupuestario Directo.

**9. Fideicomisos, Mandatos y Análogos**

<b>Ramo Administrativo</b>	<b>Nombre del Fideicomiso</b>
Fideicomiso Público	Fideicomiso de Inversión del 2% Sobre Nóminas del Estado de Campeche
Fideicomiso Público	Fondo Campeche
	Fondo Estatal de Fomento Industrial del Estado de Campeche (FEFICAM)
Secretaría de Desarrollo Agropecuario	Fondo de Fomento Agropecuario del Estado de Campeche
Secretaría de Administración y Finanzas	Construcción, administración y pago del Puente La Unidad
Secretaría de Protección Civil	Fondo de Desastres Naturales del Estado de Campeche (FONDENCAM)

**10. Reporte de la Recaudación**

Los Ingresos del Poder Ejecutivo del Estado de Campeche provienen de Fuentes Locales, Fuentes de Origen Federal y Financiamientos; las Fuentes Locales se refieren a los: Impuestos, Derechos, Productos y Aprovechamientos y las Fuentes de Origen Federal se refieren a: Participaciones, Fondo de Aportaciones Federales, Convenios, Incentivos de Derivados de la Colaboración Fiscal y Fondos Distintos de Aportaciones.



a) Análisis del comportamiento de la recaudación correspondiente al Poder Ejecutivo del Gobierno del Estado de Campeche:

Tipo de Ingreso	Estimado	Devengado	Por Recaudar
Recursos de Fuentes Locales	2,588,727,180.00	2,088,201,359.75	500,525,820.25
Recursos Federales	22,237,991,147.00	12,991,538,929.87	9,246,452,217.13
Financiamientos	0.00	0.00	0.00
<b>Total</b>	<b>24,826,718,327.00</b>	<b>15,079,740,289.62</b>	<b>9,746,978,037.38</b>

b) Proyección de la recaudación e ingresos en el mediano plazo:

Tipo de Ingreso	2024	2025	2026	2027	2028
Recursos de Fuentes Locales	2,387,697,462.00	2,477,631,581.00	2,779,130,457.00	2,610,880,438.00	2,689,206,852.00
Recursos Federal	22,993,453,999.00	23,775,024,703.00	24,583,621,444.00	25,420,194,581.00	26,285,728,428.00
Financiamiento	0.00	0.00	0.00	0.00	0.00
<b>Total</b>	<b>25,381,151,461.00</b>	<b>26,252,656,284.00</b>	<b>27,362,751,901.00</b>	<b>28,031,075,019.00</b>	<b>28,974,935,280.00</b>

### 11. Información sobre la Deuda y el Reporte Analítico de la Deuda

Respecto a este tipo de obligaciones financieras, se señala que, la Deuda Pública Directa, continúa situándose en los niveles más bajos de endeudamiento con relación a las demás Entidades Federativas del país, favorecido por la contratación responsable y transparente de la deuda pública, lo que ha contribuido a no poner en riesgo los flujos de efectivo y en consecuencia a mantener el equilibrio financiero del Estado, cumpliendo en todo momento con los límites de endeudamiento previstos en la Ley de Disciplina Financiera de las Entidades Federativas y los Municipios.

### 12. Calificaciones otorgadas

Las agencias privadas expresan su opinión con base al seguimiento y a la revisión de la información financiera emitiendo la capacidad de pago del emisor en tiempo y forma, la función principal del reporte es la de informar al inversionista sobre la excelente o baja disposición que tiene un emisor de cumplir con sus compromisos de pago a corto y largo plazo, así como de las obligaciones de deuda, evaluando su puntualidad o riesgo relativo de incumplimiento. Las calificaciones que le han otorgado al Poder Ejecutivo del Estado de Campeche; son las siguientes: Fitch Ratings calificó de A+(mex), perspectiva estable, S&P Global Ratings de mxA+, perspectiva estable y HR Ratings determina una calificación de HR AA, perspectiva estable.

Con estas opiniones, consideran al Estado de Campeche con capacidad Sólida para cumplir con los compromisos financieros y una posible inexistencia de riesgos.

### 13. Proceso de Mejora

La Secretaría de Administración y Finanzas con el fin de regular las disposiciones presupuestarias y administrativas para la aplicación y seguimiento del ejercicio del Presupuesto de Egresos y fortalecer la transparencia en la rendición de cuentas, a través de controles automatizados en la gestión y uso de los recursos públicos se establece cada año los siguientes manuales:

- Manual de Normas y Procedimientos del Ejercicio del Presupuesto 2023.
- Manual de Programación y Presupuestación 2023.





PODER EJECUTIVO DEL ESTADO DE CAMPECHE  
Notas a los Estados Financieros  
Del 1 de enero al 30 de junio de 2023



**CAMPECHE**  
GOBIERNO DE TODOS

A partir del Ejercicio 2023, se realizan aportaciones de los ingresos excedentes de ingresos de libre disposición a los fondos constituidos el 30 de noviembre del 2022, que se denominan:

"Fondo de Estabilización de los Ingresos de Estado de Campeche", instrumento financiero, que tiene por objeto ejecutar acciones, autorizar, aplicar, ejercer y prever recursos que serán destinados a compensar caídas de Ingresos de libre disposición, en cumplimiento del artículo 14, fracción II, inciso b) de la Ley de Disciplina Financiera de las Entidades Federativas y los Municipios; así como el artículo 26, fracción II, inciso b) de la Ley de Disciplina Financiera y Responsabilidad Hacendaria del Estado de Campeche y sus Municipios.

"Fondo para Inversión Pública Productiva del Estado de Campeche", como instrumento financiero que tiene por objeto ejecutar acciones, autorizar, aplicar, ejercer y prever recursos que serán destinados a la inversión pública productiva, en cumplimiento del artículo 14, fracción II, inciso a) de la Ley de Disciplina Financiera de las Entidades Federativas y los Municipios; así como el artículo 26, fracción II, inciso a) de la Ley de Disciplina Financiera y Responsabilidad Hacendaria del Estado de Campeche y sus Municipios.

**14. Información por Segmentos**

No se considera necesario revelar información financiera de manera segmentada.


**15. Eventos Posteriores al Cierre**

No existen eventos posteriores al cierre que afecten los Estados Financieros.

**16. Partes Relacionadas**

No existen partes relacionadas que pudieran ejercer influencia significativa sobre la toma de decisiones financieras y operativas.

Bajo protesta de decir verdad declaramos que los Estados Financieros y sus notas, son razonablemente correctos y son responsabilidad del emisor.

  
\_\_\_\_\_  
Jezrael Isaac Larracilla Pérez  
Secretario de Administración y Finanzas

  
\_\_\_\_\_  
C.P. José Gerardo Olvera Rivas  
Tesorero de la Secretaría de Administración y Finanzas






PODER EJECUTIVO DEL ESTADO DE CAMPECHE  
Estado Analítico del Activo  
Del 1 de enero al 30 de junio de 2023  
(Cifras en Pesos)



CAMPECHE  
GOBIERNO DE TODOS

Concepto	Saldo Inicial	Cargos del Periodo	Abonos del Periodo	Saldo Final	Variación del Periodo
<b>ACTIVO</b>	<b>17,727,828,905.62</b>	<b>900,437,937,355.40</b>	<b>897,190,171,814.52</b>	<b>20,975,594,446.50</b>	<b>3,247,765,540.88</b>
Activo Circulante	2,588,084,476.26	898,882,276,281.52	895,913,475,892.47	5,556,884,865.31	2,968,800,389.05
Efectivo y Equivalentes	2,526,247,681.03	883,254,243,352.16	880,287,204,227.05	5,493,286,806.14	2,967,039,125.11
Derechos a Recibir Efectivo o Equivalentes	16,328,770.48	15,558,168,101.56	15,551,980,741.22	22,516,130.82	6,187,360.34
Derechos a Recibir Bienes o Servicios	45,139,279.75	69,864,827.80	74,290,924.20	40,713,183.35	-4,426,096.40
Inventarios	0.00	0.00	0.00	0.00	0.00
Almacenes	0.00	0.00	0.00	0.00	0.00
Estimación por Pérdida o Deterioro de Activos Circulantes	0.00	0.00	0.00	0.00	0.00
Otros Activos Circulantes	368,745.00	0.00	0.00	368,745.00	0.00
<b>Activo No Circulante</b>	<b>15,139,744,429.36</b>	<b>1,555,661,073.88</b>	<b>1,276,695,922.05</b>	<b>15,418,709,581.19</b>	<b>278,965,151.83</b>
Inversiones Financieras a Largo Plazo	119,738,980.86	22,304,833.08	0.00	142,043,813.94	22,304,833.08
Derechos a Recibir Efectivo o Equivalentes a Largo Plazo	208,661,740.03	1,089,597,233.04	1,104,436,796.03	193,822,177.04	-14,839,562.99
Bienes Inmuebles, Infraestructura y Construcciones en Proceso	14,256,468,606.19	337,652,795.13	74,348,980.98	14,519,772,420.34	263,303,814.15
Bienes Muebles	1,758,581,380.80	52,152,435.06	30,782,046.43	1,779,951,769.43	21,370,388.63
Activos Intangibles	91,869,027.36	32,903,706.32	15,685.52	124,757,048.16	32,888,020.80
Depreciación, Deterioro y Amortización Acumulada de Bienes	-1,295,575,305.88	21,050,071.25	67,112,413.09	-1,341,637,647.72	-46,062,341.84
Activos Diferidos	0.00	0.00	0.00	0.00	0.00
Estimación por Pérdida o Deterioro de Activos no Circulantes	0.00	0.00	0.00	0.00	0.00
Otros Activos no Circulantes	0.00	0.00	0.00	0.00	0.00

Bajo protesta de decir verdad declaramos que los Estados Financieros y sus notas, son razonablemente correctos y son responsabilidad del emisor.

  
Jezrael Isaac Larracilla Pérez  
Secretario de Administración y Finanzas

  
C.P. José Gerardo Olvera Rivas  
Tesorero de la Secretaría de Administración y Finanzas




**PODER EJECUTIVO DEL ESTADO DE CAMPECHE**  
**Estado Analítico de la Deuda y Otros Pasivos**  
**Del 1 de enero al 30 de junio de 2023**  
**(Cifras en Pesos)**



**CAMPECHE**  
GOBIERNO DE TODOS

Denominación de las Deudas	Moneda de Contratación	Institución o País Acreedor	Saldo Inicial del Período	Saldo Final del Período
<b>DEUDA PÚBLICA</b>				
<b>Corto Plazo</b>				
<b>Deuda Interna</b>			<b>57,233,999.46</b>	<b>61,493,952.48</b>
Instituciones de Crédito	Pesos	VARIAS	57,233,999.46	61,493,952.48
Títulos y Valores			0.00	0.00
Arrendamientos Financieros			0.00	0.00
<b>Deuda Externa</b>			<b>0.00</b>	<b>0.00</b>
Organismos Financieros Internacionales			0.00	0.00
Deuda Bilateral			0.00	0.00
Títulos y Valores			0.00	0.00
Arrendamientos Financieros			0.00	0.00
<b>Subtotal de Deuda Pública a Corto Plazo</b>			<b>57,233,999.46</b>	<b>61,493,952.48</b>
<b>Largo Plazo</b>				
<b>Deuda Interna</b>			<b>2,149,903,579.08</b>	<b>2,118,053,143.10</b>
Instituciones de Crédito	Pesos	VARIAS	2,149,903,579.08	2,118,053,143.10
Títulos y Valores			0.00	0.00
Arrendamientos Financieros			0.00	0.00
<b>Deuda Externa</b>			<b>0.00</b>	<b>0.00</b>
Organismos Financieros Internacionales			0.00	0.00
Deuda Bilateral			0.00	0.00
Títulos y Valores			0.00	0.00
Arrendamientos Financieros			0.00	0.00
<b>Subtotal de Deuda Pública a Largo Plazo</b>			<b>2,149,903,579.08</b>	<b>2,118,053,143.10</b>
<b>Total de Otros Pasivos</b>			<b>231,645,499.80</b>	<b>292,358,249.44</b>
<b>Total de Deuda Pública y Otros Pasivos</b>			<b>2,438,783,078.34</b>	<b>2,471,905,345.02</b>

Bajo protesta de decir verdad declaramos que los Estados Financieros y sus notas, son razonablemente correctos y son responsabilidad del emisor.

  
 Jazrael Isaac Larracilla Pérez  
 Secretario de Administración y Finanzas

  
 C.P. José Gerardo Olvera Rivas  
 Tesorero de la Secretaría de Administración y Finanzas



PODER EJECUTIVO DEL ESTADO DE CAMPECHE

Estado Analítico de Ingresos

Del 1 de Enero al 30 de Junio de 2023



CAMPECHE GOBIERNO DE TODOS

Rubro de Ingresos	Ingreso					Diferencia (6=5-1)
	Estimado (1)	Ampliaciones /(Reducciones) (2)	Modificado (3=1+2)	Devengado (4)	Recaudado (5)	
	Impuestos	1,750,471,994.00	0.00	1,750,471,994.00	1,265,940,450.00	
Cuotas y Aportaciones de Seguridad Social	0.00	0.00	0.00	0.00	0.00	0.00
Contribuciones de Mejoras	0.00	0.00	0.00	0.00	0.00	0.00
Derechos	791,391,704.00	0.00	791,391,704.00	522,529,476.55	522,525,435.55	-268,866,268.45
Productos	33,730,134.00	185,646,642.00	219,376,776.00	219,376,081.89	219,376,081.89	185,645,947.89
Aprovechamientos	13,133,348.00	67,232,105.00	80,365,453.00	80,355,351.31	80,167,343.31	67,033,995.31
Ingresos por Venta de Bienes, Prestación de Servicios y Otros Ingresos	0.00	0.00	0.00	0.00	0.00	0.00
Participaciones, Aportaciones, Convenios, Incentivos Derivados de la Colaboración Fiscal y Fondos Distintos de Aportaciones	22,237,991,741.00	2,525,191,392.40	24,763,183,133.40	12,991,538,929.87	12,990,964,605.87	-9,247,027,135.13
Transferencias, Asignaciones, Subsidios y Subvenciones, y Pensiones y Jubilaciones	0.00	0.00	0.00	0.00	0.00	0.00
Ingresos Derivados de Financiamientos	0.00	0.00	0.00	0.00	0.00	0.00
<b>TOTAL</b>	<b>24,826,718,921.00</b>	<b>2,778,070,139.40</b>	<b>27,604,789,060.40</b>	<b>15,079,740,289.62</b>	<b>15,078,897,084.62</b>	<b>-9,747,821,836.38</b>

Ingresos Excedentes

Estado Analítico de Ingresos Por Fuente de Financiamiento	Ingreso					Diferencia (6=5-1)
	Estimado (1)	Ampliaciones /(Reducciones) (2)	Modificado (3=1+2)	Devengado (4)	Recaudado (5)	
	<b>Ingresos del Poder Ejecutivo, Federal o Estatal y de los Municipios</b>	<b>24,826,718,921.00</b>	<b>2,778,070,139.40</b>	<b>27,604,789,060.40</b>	<b>15,079,740,289.62</b>	
Impuestos	1,750,471,994.00	0.00	1,750,471,994.00	1,265,940,450.00	1,265,863,618.00	-484,608,376.00
Cuotas y Aportaciones de Seguridad Social	0.00	0.00	0.00	0.00	0.00	0.00
Contribuciones de Mejoras	0.00	0.00	0.00	0.00	0.00	0.00
Derechos	791,391,704.00	0.00	791,391,704.00	522,529,476.55	522,525,435.55	-268,866,268.45
Productos	33,730,134.00	185,646,642.00	219,376,776.00	219,376,081.89	219,376,081.89	185,645,947.89
Aprovechamientos	13,133,348.00	67,232,105.00	80,365,453.00	80,355,351.31	80,167,343.31	67,033,995.31
Participaciones, Aportaciones, Convenios, Incentivos Derivados de la Colaboración Fiscal y Fondos Distintos de Aportaciones	22,237,991,741.00	2,525,191,392.40	24,763,183,133.40	12,991,538,929.87	12,990,964,605.87	-9,247,027,135.13
Transferencias, Asignaciones, Subsidios y Subvenciones, y Pensiones y Jubilaciones	0.00	0.00	0.00	0.00	0.00	0.00
<b>Ingresos de los Entes Públicos de los Poderes Legislativo y Judicial, de los Órganos Autónomos y del Sector Paraestatal o Paramunicipal, así como de las Empresas Productivas del Estado</b>	<b>0.00</b>	<b>0.00</b>	<b>0.00</b>	<b>0.00</b>	<b>0.00</b>	<b>0.00</b>
Cuotas y Aportaciones de Seguridad Social	0.00	0.00	0.00	0.00	0.00	0.00
Productos	0.00	0.00	0.00	0.00	0.00	0.00
Ingresos por Venta de Bienes, Prestación de Servicios y Otros Ingresos	0.00	0.00	0.00	0.00	0.00	0.00
Transferencias, Asignaciones, Subsidios y Subvenciones, y Pensiones y Jubilaciones	0.00	0.00	0.00	0.00	0.00	0.00
<b>Ingresos Derivados de Financiamientos</b>	<b>0.00</b>	<b>0.00</b>	<b>0.00</b>	<b>0.00</b>	<b>0.00</b>	<b>0.00</b>
Ingresos Derivados de Financiamientos	0.00	0.00	0.00	0.00	0.00	0.00
<b>Total</b>	<b>24,826,718,921.00</b>	<b>2,778,070,139.40</b>	<b>27,604,789,060.40</b>	<b>15,079,740,289.62</b>	<b>15,078,897,084.62</b>	<b>-9,747,821,836.38</b>

Ingresos Excedentes

\_\_\_\_\_  
LIC. VICENTE ANTONIO CU ESCAMILLA

DIRECTOR GENERAL DE INGRESOS DE LA SECRETARÍA DE ADMINISTRACIÓN Y FINANZAS

\_\_\_\_\_  
C.P. JOSÉ GERARDO OLVERA RIVAS

TESORERO DE LA SECRETARÍA DE ADMINISTRACIÓN Y FINANZAS

\_\_\_\_\_  
JEZRAEL ISAAC LARRACILLA PÉREZ

SECRETARIO DE ADMINISTRACIÓN Y FINANZAS






PODER EJECUTIVO DEL ESTADO DE CAMPECHE  
Estado Analítico del Ejercicio del Presupuesto de Egresos  
Clasificación Administrativa  
Del 01/01/2023 al 30/06/2023




**CAMPECHE**  
GOBIERNO DE TODOS

Concepto	Egresos					Subejercicio
	Aprobado	Ampliaciones/ (Reducciones)	Modificado	Devengado	Pagado	
	1	2	3 = ( 1 + 2 )	4	5	
COORDINACIÓN GENERAL DE LA OFICINA DE LA GOBERNADORA O DEL GOBERNADOR DEL ESTADO	178,799,805.00	51,825,945.75	230,625,750.75	97,335,439.43	97,125,252.66	133,290,311.32
SECRETARÍA DE GOBIERNO	479,908,823.00	(514,014.77)	479,394,808.23	194,464,049.25	193,977,873.41	284,930,758.98
SECRETARÍA DE ADMINISTRACIÓN Y FINANZAS	782,141,897.00	(904,381.34)	781,237,515.66	227,770,710.45	227,209,845.00	553,466,805.21
SECRETARÍA DE MODERNIZACIÓN ADMINISTRATIVA E INNOVACIÓN GUBERNAMENTAL	46,702,556.00	1,247,211.99	47,949,767.99	19,038,263.99	18,963,232.51	28,911,504.00
SECRETARÍA DE EDUCACIÓN	5,873,819,560.00	162,162,499.71	6,035,982,059.71	2,690,437,334.66	2,689,876,926.00	3,345,544,725.05
SECRETARÍA DE SALUD	333,307,677.00	(17,760,527.98)	315,547,149.02	130,352,497.91	129,949,765.52	185,194,651.11
SECRETARÍA DE DESARROLLO TERRITORIAL, URBANO Y OBRAS PÚBLICAS	742,147,445.00	200,341,232.39	942,488,677.39	279,742,142.84	279,286,804.79	662,746,534.55
SECRETARÍA DE DESARROLLO ECONÓMICO	55,419,524.00	15,071,664.15	70,491,188.15	33,161,705.29	33,092,786.76	37,329,482.86
SECRETARÍA DE DESARROLLO AGROPECUARIO	184,763,121.00	55,743,377.87	240,506,498.87	96,706,688.88	96,582,203.39	143,799,809.99
SECRETARÍA DE BIENESTAR	453,951,309.00	557,753.50	454,509,062.50	97,191,234.33	97,047,912.90	357,317,828.17
SECRETARÍA DE INCLUSIÓN	21,159,297.00	8,450.55	21,167,747.55	6,764,189.20	6,735,912.21	14,403,558.35
SECRETARÍA DE MEDIO AMBIENTE, BIODIVERSIDAD, CAMBIO CLIMÁTICO Y ENERGÍA	159,030,999.00	14,729,366.84	173,760,365.84	45,924,731.03	45,879,384.94	127,835,634.81
SECRETARÍA DE TURISMO	124,631,291.00	(12,516,924.63)	112,114,366.37	70,376,642.51	70,310,381.83	41,737,723.86
SECRETARÍA DE PROTECCIÓN Y SEGURIDAD CIUDADANA	738,694,775.00	308,785,432.58	1,047,480,207.58	439,527,498.69	438,413,185.46	607,952,708.89
SECRETARÍA DE PROTECCIÓN CIVIL	132,684,978.00	7,195,940.61	139,880,918.61	43,397,952.37	43,313,302.94	96,482,966.24
SECRETARÍA DE LA CONTRALORÍA	92,168,764.00	1,917,760.08	94,086,524.08	42,979,233.53	42,871,343.11	51,107,290.55
CONSEJERÍA JURÍDICA	33,792,212.00	331,905.97	34,124,117.97	12,450,888.92	12,424,047.14	21,673,229.05
FISCALÍA GENERAL DEL ESTADO DE CAMPECHE	465,740,122.00	13,430,850.17	479,170,972.17	154,213,777.55	153,572,281.00	324,957,194.62
PROVISIONES DEL ESTADO	201,444,083.00	(20,791,475.00)	180,652,608.00	0.00	0.00	180,652,608.00
DEUDA PÚBLICA	409,358,843.00	11,233,776.88	420,592,619.88	178,115,650.54	178,115,650.54	242,476,969.34
PODER LEGISLATIVO	251,680,320.00	2,009,000.00	253,689,320.00	130,635,012.00	130,635,012.00	123,054,308.00
PODER JUDICIAL	332,386,758.00	9,090,974.06	341,477,732.06	173,584,356.06	173,584,356.06	167,893,376.00
ÓRGANOS AUTÓNOMOS	263,113,109.00	1,893,657.00	265,006,766.00	123,523,837.75	123,523,837.75	141,482,928.25
ORGANISMOS PÚBLICOS DESCENTRALIZADOS	7,039,382,627.00	911,136,674.98	7,950,519,301.98	3,934,533,879.83	3,933,568,821.09	4,015,985,422.15
FIDEICOMISOS PÚBLICOS	47,151,000.00	28,215,516.42	75,366,516.42	49,505,294.92	49,505,294.92	25,861,221.50
PARTICIPACIONES Y TRANSFERENCIAS A MUNICIPIOS	5,383,338,026.00	166,007,517.53	5,549,345,543.53	2,896,520,841.55	2,896,520,841.55	2,652,824,701.98
<b>TOTAL DEL GASTO</b>	<b>24,826,718,921.00</b>	<b>1,910,449,185.31</b>	<b>26,737,168,106.31</b>	<b>12,168,253,853.48</b>	<b>12,162,086,255.48</b>	<b>14,568,914,252.83</b>

Bajo Protesta de decir verdad declaramos que los Estados Financieros y sus notas, son razonablemente correctos y son responsabilidad del emisor

  
Jezrael Isaac Larracilla Pérez  
Secretario de Administración y Finanzas

  
C.P. Alicia de Fátima Crisanty Villarino  
Subsecretaria de Programación y Presupuesto




PODER EJECUTIVO DEL ESTADO DE CAMPECHE  
Estado Analítico del Ejercicio del Presupuesto de Egresos  
Clasificación Administrativa  
Del 01/01/2023 al 30/06/2023



**CAMPECHE**  
GOBIERNO DE TODOS

Concepto	Egresos					Subejercicio 6 = ( 3 - 4 )
	Aprobado	Ampliaciones/ (Reducciones)	Modificado	Devengado	Pagado	
	1	2	3 = ( 1 + 2 )	4	5	
PODER EJECUTIVO	23,979,538,734.00	1,897,455,554.25	25,876,994,288.25	11,740,510,647.67	11,734,343,049.67	14,136,483,640.58
PODER LEGISLATIVO	251,680,320.00	2,009,000.00	253,689,320.00	130,635,012.00	130,635,012.00	123,054,308.00
PODER JUDICIAL	332,386,758.00	9,090,974.06	341,477,732.06	173,584,356.06	173,584,356.06	167,893,376.00
ORGANOS AUTONOMOS	263,113,109.00	1,893,657.00	265,006,766.00	123,523,837.75	123,523,837.75	141,482,928.25
<b>TOTAL DEL GASTO</b>	<b>24,826,718,921.00</b>	<b>1,910,449,185.31</b>	<b>26,737,168,106.31</b>	<b>12,168,253,853.48</b>	<b>12,162,086,255.48</b>	<b>14,568,914,252.83</b>

Bajo Protesta de decir verdad declaramos que los Estados Financieros y sus notas, son razonablemente correctos y son responsabilidad del emisor

  
\_\_\_\_\_  
Jezrael Isaac Larracilla Pérez  
Secretario de Administración y Finanzas

  
\_\_\_\_\_  
C.P. Alicia de Fátima Crisanty Villarino  
Subsecretaria de Programación y Presupuesto




PODER EJECUTIVO DEL ESTADO DE CAMPECHE  
Estado Analítico del Ejercicio del Presupuesto de Egresos  
Clasificación Administrativa  
Del 01/01/2023 al 30/06/2023




CAMPECHE  
GOBIERNO DE TODOS

Concepto	Egresos					Subejercicio
	Aprobado	Ampliaciones/ (Reducciones)	Modificado	Devengado	Pagado	
	1	2	3 = ( 1 + 2 )	4	5	
ENTIDADES PARAESTATALES Y FIDEICOMISOS NO EMPRESARIALES Y NO FINANCIEROS	7,086,533,627.00	939,352,191.40	8,025,885,818.40	3,984,039,174.75	3,983,074,116.01	4,041,846,643.65
INSTITUCIONES PÚBLICAS DE SEGURIDAD SOCIAL	0.00	0.00	0.00	0.00	0.00	0.00
ENTIDADES PARAESTATALES EMPRESARIALES NO FINANCIERAS CON PARTICIPACIÓN ESTATAL MAYORITARIA	0.00	0.00	0.00	0.00	0.00	0.00
FIDEICOMISOS EMPRESARIALES NO FINANCIEROS CON PARTICIPACIÓN ESTATAL MAYORITARIA	0.00	0.00	0.00	0.00	0.00	0.00
ENTIDADES PARAESTATALES EMPRESARIALES FINANCIERAS MONETARIAS CON PARTICIPACION ESTATAL MAYORITARIA	0.00	0.00	0.00	0.00	0.00	0.00
ENTIDADES PARAESTATALES EMPRESARIALES FINANCIERAS NO MONETARIAS CON PARTICIPACION ESTATAL MAYORITARIA	0.00	0.00	0.00	0.00	0.00	0.00
FIDEICOMISOS FINANCIEROS PUBLICOS CON PARTICIPACION ESTATAL MAYORITARIA	0.00	0.00	0.00	0.00	0.00	0.00
<b>TOTAL DEL GASTO</b>	<b>7,086,533,627.00</b>	<b>939,352,191.40</b>	<b>8,025,885,818.40</b>	<b>3,984,039,174.75</b>	<b>3,983,074,116.01</b>	<b>4,041,846,643.65</b>

Bajo Protesta de decir verdad declaramos que los Estados Financieros y sus notas, son razonablemente correctos y son responsabilidad del emisor

  
Jezrael Isaac Larracilla Pérez  
Secretario de Administración y Finanzas

  
C.P. Alicia de Fátima Crisanty Villarino  
Subsecretaria de Programación y Presupuesto






PODER EJECUTIVO DEL ESTADO DE CAMPECHE  
Estado Analítico del Ejercicio del Presupuesto de Egresos  
Clasificación Económica (por Tipo de Gasto)  
Del 01/01/2023 al 30/06/2023



CAMPECHE  
GOBIERNO DE TODOS

Concepto	Egresos					Subejercicio 6 = ( 3 - 4 )
	Aprobado	Ampliaciones/ (Reducciones)	Modificado	Devengado	Pagado	
	1	2	3 = ( 1 + 2 )	4	5	
GASTO CORRIENTE	19,587,387,901.00	1,416,089,805.75	21,003,477,706.75	9,517,735,889.23	9,511,568,291.23	11,485,741,817.52
GASTO DE CAPITAL	2,271,990,454.00	333,492,455.08	2,605,482,909.08	1,078,848,456.34	1,078,848,456.34	1,526,634,452.74
AMORTIZACIÓN DE LA DEUDA Y DISMINUCIÓN DE PASIVOS	57,234,000.00	0.00	57,234,000.00	27,590,482.96	27,590,482.96	29,643,517.04
PENSIONES Y JUBILACIONES	994,068.00	(636,733.60)	357,334.40	0.00	0.00	357,334.40
PARTICIPACIONES	2,909,112,498.00	161,503,658.08	3,070,616,156.08	1,544,079,024.95	1,544,079,024.95	1,526,537,131.13
<b>TOTAL DEL GASTO</b>	<b>24,826,718,921.00</b>	<b>1,910,449,185.31</b>	<b>26,737,168,106.31</b>	<b>12,168,253,853.48</b>	<b>12,162,086,255.48</b>	<b>14,568,914,252.83</b>

Bajo Protesta de decir verdad declaramos que los Estados Financieros y sus notas, son razonablemente correctos y son responsabilidad del emisor

  
Jezrael Isaac Larracilla Pérez  
Secretario de Administración y Finanzas

  
C.P. Alicia de Fátima Crisanty Villarino  
Subsecretaria de Programación y Presupuesto



PODER EJECUTIVO DEL ESTADO DE CAMPECHE  
Estado Analítico del Ejercicio del Presupuesto de Egresos  
Clasificación Por Objeto del Gasto (Capítulo y Concepto)  
Del 01/01/2023 al 30/06/2023



CAMPECHE  
GOBIERNO DE TODOS

Concepto	Egresos					Subejercicio 6 = ( 3 - 4 )
	Aprobado	Ampliaciones/ (Reducciones)	Modificado	Devengado	Pagado	
	1	2	3 = ( 1 + 2 )	4	5	
<b>SERVICIOS PERSONALES</b>	<b>7,394,097,614.00</b>	<b>5,969,704.28</b>	<b>7,400,067,318.28</b>	<b>3,383,913,477.94</b>	<b>3,383,913,477.94</b>	<b>4,016,153,840.34</b>
REMUNERACIONES AL PERSONAL DE CARACTER PERMANENTE	4,120,849,782.00	(30,820,081.45)	4,090,029,700.55	1,960,539,152.15	1,960,539,152.15	2,129,490,548.40
REMUNERACIONES AL PERSONAL DE CARACTER TRANSITORIO	79,378,996.00	4,412,655.65	83,791,651.65	40,021,781.38	40,021,781.38	43,769,870.27
REMUNERACIONES ADICIONALES Y ESPECIALES	1,566,437,224.00	50,153,647.21	1,616,590,871.21	688,305,429.65	688,305,429.65	928,285,441.56
SEGURIDAD SOCIAL	1,032,732,373.00	12,772,752.57	1,045,505,125.57	480,608,039.23	480,608,039.23	564,897,086.34
OTRAS PRESTACIONES SOCIALES Y ECONOMICAS	83,883,312.00	33,048,309.30	116,931,621.30	57,807,550.47	57,807,550.47	59,124,070.83
PREVISIONES	5,169,143.00	(700,000.00)	4,469,143.00	0.00	0.00	4,469,143.00
PAGO DE ESTIMULOS A SERVIDORES PUBLICOS	505,646,784.00	(62,897,579.00)	442,749,205.00	156,631,525.06	156,631,525.06	286,117,679.94
<b>MATERIALES Y SUMINISTROS</b>	<b>480,154,300.00</b>	<b>(15,775,637.19)</b>	<b>464,378,662.81</b>	<b>122,281,693.89</b>	<b>122,281,693.89</b>	<b>342,096,968.92</b>
MATERIALES DE ADMINISTRACION, EMISION DE DOCUMENTOS Y ARTICULOS OFICIALES	200,878,013.00	(52,959,231.22)	147,918,781.78	45,730,187.92	45,730,187.92	102,188,593.86
ALIMENTOS Y UTENSILIOS	61,152,056.00	1,540,859.79	62,692,915.79	28,535,143.51	28,535,143.51	34,157,772.28
MATERIAS PRIMAS Y MATERIALES DE PRODUCCION Y COMERCIALIZACION	6,000.00	602,058.96	608,058.96	602,558.00	602,558.00	5,500.96
MATERIALES Y ARTICULOS DE CONSTRUCCION Y DE REPARACION	4,740,694.00	6,039,706.11	10,780,400.11	4,600,192.89	4,600,192.89	6,180,207.22
PRODUCTOS QUIMICOS, FARMACEUTICOS Y DE LABORATORIO	52,864,312.00	(4,022,906.03)	48,841,405.97	8,672,154.16	8,672,154.16	40,169,251.81
COMBUSTIBLES, LUBRICANTES Y ADITIVOS	89,759,835.00	7,942,233.09	97,702,068.09	6,242,513.96	6,242,513.96	91,459,554.13
VESTUARIO, BLANCOS, PRENDAS DE PROTECCION Y ARTICULOS DEPORTIVOS	54,652,226.00	8,024,487.59	62,676,713.59	13,504,336.63	13,504,336.63	49,172,376.96
MATERIALES Y SUMINISTROS PARA SEGURIDAD	3,133,628.00	12,510,144.03	15,643,772.03	6,796,571.58	6,796,571.58	8,847,200.45
HERRAMIENTAS, REFACCIONES Y ACCESORIOS MENORES	12,967,536.00	4,547,010.49	17,514,546.49	7,598,035.24	7,598,035.24	9,916,511.25
<b>SERVICIOS GENERALES</b>	<b>1,270,222,942.00</b>	<b>437,804,872.30</b>	<b>1,708,027,814.30</b>	<b>669,597,837.20</b>	<b>664,395,297.94</b>	<b>1,038,429,977.10</b>
SERVICIOS BÁSICOS	137,358,377.00	20,746,012.45	158,104,389.45	71,205,629.40	71,205,629.40	86,898,760.05
SERVICIOS DE ARRENDAMIENTO	172,972,436.00	12,792,367.32	185,764,803.32	57,200,812.44	57,200,812.44	128,563,990.88
SERVICIOS PROFESIONALES, CIENTIFICOS, TECNICOS Y OTROS SERVICIOS	208,380,254.00	51,284,927.30	259,665,181.30	103,229,645.87	103,229,645.87	156,435,535.43
SERVICIOS FINANCIEROS, BANCARIOS Y COMERCIALES	65,013,448.00	929,496.56	65,942,944.56	23,647,069.23	23,647,069.23	42,295,875.33
SERVICIOS DE INSTALACION, REPARACION, MANTENIMIENTO Y CONSERVACION	283,064,655.00	347,266,432.29	630,331,087.29	264,888,279.61	264,888,279.61	365,442,807.68
SERVICIOS DE COMUNICACIÓN SOCIAL Y PUBLICIDAD	86,322,800.00	22,233,685.39	108,556,485.39	50,801,361.57	50,801,361.57	57,755,123.82
SERVICIOS DE TRASLADO Y VIATICOS	23,217,458.00	(1,157,709.19)	22,059,748.81	8,515,328.02	8,515,328.02	13,544,420.79
SERVICIOS OFICIALES	126,610,629.00	(17,537,956.00)	109,072,673.00	50,393,710.76	50,393,710.76	58,678,962.24
OTROS SERVICIOS GENERALES	167,282,885.00	1,247,616.18	168,530,501.18	39,716,000.30	34,513,461.04	128,814,500.88
<b>TRANSFERENCIAS, ASIGNACIONES, SUBSIDIOS Y OTRAS AYUDAS</b>	<b>8,623,393,005.00</b>	<b>925,951,198.37</b>	<b>9,549,344,203.37</b>	<b>4,540,330,071.34</b>	<b>4,539,365,012.60</b>	<b>5,009,014,132.03</b>
TRANSFERENCIAS INTERNAS Y ASIGNACIONES AL SECTOR PUBLICO	897,114,549.00	8,531,937.30	905,646,486.30	446,708,954.31	446,708,954.31	458,939,531.99
TRANSFERENCIAS AL RESTO DEL SECTOR PUBLICO	7,039,382,627.00	911,136,674.98	7,950,519,301.98	3,934,533,879.83	3,933,568,821.09	4,015,985,422.15
SUBSIDIOS Y SUBVENCIONES	72,000,000.00	(271,381.00)	71,728,619.00	12,270,033.19	12,270,033.19	59,458,585.81
AYUDAS SOCIALES	566,750,761.00	(21,024,815.73)	545,725,945.27	97,313,909.09	97,313,909.09	448,412,036.18
PENSIONES Y JUBILACIONES	0.00	0.00	0.00	0.00	0.00	0.00
TRANSFERENCIAS A FIDEICOMISOS, MANDATOS Y OTROS ANALOGOS	47,151,000.00	28,215,516.42	75,366,516.42	49,505,294.92	49,505,294.92	25,861,221.50
TRANSFERENCIAS A LA SEGURIDAD SOCIAL	994,068.00	(636,733.60)	357,334.40	0.00	0.00	357,334.40
DONATIVOS	0.00	0.00	0.00	0.00	0.00	0.00
TRANSFERENCIAS AL EXTERIOR	0.00	0.00	0.00	0.00	0.00	0.00
<b>BIENES MUEBLES, INMUEBLES E INTANGIBLES</b>	<b>238,995,560.00</b>	<b>55,308,850.78</b>	<b>294,304,410.78</b>	<b>33,047,821.84</b>	<b>33,047,821.84</b>	<b>261,256,588.94</b>
MOBILIARIO Y EQUIPO DE ADMINISTRACION	45,104,227.00	3,792,188.51	48,896,415.51	9,778,962.08	9,778,962.08	39,117,453.43
MOBILIARIO Y EQUIPO EDUCACIONAL Y RECREATIVO	5,762,533.00	2,517,623.06	8,280,156.06	1,015,900.50	1,015,900.50	7,264,255.56
EQUIPO E INSTRUMENTAL MEDICO Y DE LABORATORIO	202,500.00	5,059,292.88	5,261,792.88	175,979.96	175,979.96	5,085,812.92
VEHICULOS Y EQUIPO DE TRANSPORTE	60,661,598.00	42,020,546.16	102,682,144.16	4,458,801.90	4,458,801.90	98,223,342.26
EQUIPO DE DEFENSA Y SEGURIDAD	11,905,000.00	(2,686,772.00)	9,218,228.00	2,439,753.69	2,439,753.69	6,778,474.31
MAQUINARIA, OTROS EQUIPOS Y HERRAMIENTAS	112,547,462.00	(2,508,255.94)	110,039,206.06	12,026,807.11	12,026,807.11	98,012,398.95
ACTIVOS BIOLOGICOS	0.00	0.00	0.00	0.00	0.00	0.00
BIENES INMUEBLES	0.00	0.00	0.00	0.00	0.00	0.00
ACTIVOS INTANGIBLES	2,812,240.00	7,114,228.11	9,926,468.11	3,151,616.60	3,151,616.60	6,774,851.51
<b>INVERSIÓN PÚBLICA</b>	<b>701,855,869.00</b>	<b>216,259,405.35</b>	<b>918,115,274.35</b>	<b>216,155,054.98</b>	<b>216,155,054.98</b>	<b>701,960,219.37</b>
OBRA PÚBLICA EN BIENES DE DOMINIO PUBLICO	653,767,443.00	215,272,569.44	869,040,012.44	209,420,142.29	209,420,142.29	659,619,870.15
OBRA PÚBLICA EN BIENES PROPIOS	48,088,426.00	986,835.91	49,075,261.91	6,734,912.69	6,734,912.69	42,340,349.22
PROYECTOS PRODUCTIVOS Y ACCIONES DE FOMENTO	0.00	0.00	0.00	0.00	0.00	0.00
<b>INVERSIONES FINANCIERAS Y OTRAS PROVISIONES</b>	<b>217,172,982.00</b>	<b>(11,942,910.72)</b>	<b>205,230,071.28</b>	<b>22,304,833.08</b>	<b>22,304,833.08</b>	<b>182,925,238.20</b>
INVERSIONES PARA EL FOMENTO DE ACTIVIDADES PRODUCTIVAS	0.00	0.00	0.00	0.00	0.00	0.00
ACCIONES Y PARTICIPACIONES DE CAPITAL	0.00	0.00	0.00	0.00	0.00	0.00
COMPRA DE TITULOS Y VALORES	0.00	0.00	0.00	0.00	0.00	0.00
CONCESION DE PRESTAMOS	0.00	0.00	0.00	0.00	0.00	0.00
INVERSIONES EN FIDEICOMISOS, MANDATOS Y OTROS ANALOGOS	0.00	22,304,833.08	22,304,833.08	22,304,833.08	22,304,833.08	0.00
OTRAS INVERSIONES FINANCIERAS	0.00	0.00	0.00	0.00	0.00	0.00
PROVISIONES PARA CONTINGENCIAS Y OTRAS EROGACIONES ESPECIALES	217,172,982.00	(34,247,743.80)	182,925,238.20	0.00	0.00	182,925,238.20
<b>PARTICIPACIONES Y APORTACIONES</b>	<b>5,491,467,806.00</b>	<b>285,639,925.26</b>	<b>5,777,107,731.26</b>	<b>3,002,507,412.67</b>	<b>3,002,507,412.67</b>	<b>2,774,600,318.59</b>
PARTICIPACIONES	2,909,112,498.00	161,503,658.08	3,070,616,156.08	1,544,079,024.95	1,544,079,024.95	1,526,537,131.13
APORTACIONES	2,164,141,521.00	(9,779,302.00)	2,154,362,219.00	1,202,335,641.00	1,202,335,641.00	952,026,578.00




PODER EJECUTIVO DEL ESTADO DE CAMPECHE  
 Estado Analítico del Ejercicio del Presupuesto de Egresos  
 Clasificación Por Objeto del Gasto (Capítulo y Concepto)  
 Del 01/01/2023 al 30/06/2023



**CAMPECHE**  
 GOBIERNO DE TODOS

Concepto	Egresos					Subejercicio 6 = ( 3 - 4 )
	Aprobado	Ampliaciones/ (Reducciones)	Modificado	Devengado	Pagado	
	1	2	3 = ( 1 + 2 )	4	5	
CONVENIOS	418,213,787.00	133,915,569.18	552,129,356.18	256,092,746.72	256,092,746.72	296,036,609.46
DEUDA PÚBLICA	409,358,843.00	11,233,776.88	420,592,619.88	178,115,650.54	178,115,650.54	242,476,969.34
AMORTIZACION DE LA DEUDA PUBLICA	57,234,000.00	0.00	57,234,000.00	27,590,482.96	27,590,482.96	29,643,517.04
INTERESES DE LA DEUDA PUBLICA	302,124,843.00	11,233,776.88	313,358,619.88	150,525,167.58	150,525,167.58	162,833,452.30
COMISIONES DE LA DEUDA PUBLICA	0.00	0.00	0.00	0.00	0.00	0.00
GASTOS DE LA DEUDA PUBLICA	0.00	0.00	0.00	0.00	0.00	0.00
COSTO POR COBERTURAS	0.00	0.00	0.00	0.00	0.00	0.00
APOYOS FINANCIEROS	0.00	0.00	0.00	0.00	0.00	0.00
ADEUDOS DE EJERCICIOS FISCALES ANTERIORES (ADEFAS)	50,000,000.00	0.00	50,000,000.00	0.00	0.00	50,000,000.00
<b>TOTAL DEL GASTO</b>	<b>24,826,718,921.00</b>	<b>1,910,449,185.31</b>	<b>26,737,168,106.31</b>	<b>12,168,253,853.48</b>	<b>12,162,086,255.48</b>	<b>14,568,914,252.83</b>

Bajo Protesta de decir verdad declaramos que los Estados Financieros y sus notas, son razonablemente correctos y son responsabilidad del emisor

  
 Jezrael Isaac Larracilla Pérez  
 Secretario de Administración y Finanzas

  
 C.P. Alicia de Fátima Crisantý Villarino  
 Subsecretaría de Programación y Presupuesto





PODER EJECUTIVO DEL ESTADO DE CAMPECHE  
Estado Analítico del Ejercicio del Presupuesto de Egresos  
Clasificación Funcional (Finalidad y Función)  
Del 01/01/2023 al 30/06/2023




**CAMPECHE**  
GOBIERNO DE TODOS

Concepto	Egresos					Subejercicio 6 = ( 3 - 4 )
	Aprobado	Ampliaciones/ (Reducciones)	Modificado	Devengado	Pagado	
	1	2	3 = ( 1 + 2 )	4	5	
GOBIERNO	4,106,395,217.00	379,208,103.03	4,485,603,320.03	1,706,612,702.14	1,703,171,553.69	2,778,990,617.89
LEGISLACIÓN	251,680,320.00	2,009,000.00	253,689,320.00	130,635,012.00	130,635,012.00	123,054,308.00
JUSTICIA	1,089,176,026.00	40,522,754.06	1,129,698,780.06	467,786,476.64	466,887,796.86	661,912,303.42
COORDINACION DE LA POLITICA DE GOBIERNO	707,928,341.00	40,733,023.50	748,661,364.50	311,141,206.33	310,548,237.64	437,520,158.17
RELACIONES EXTERIORES	0.00	0.00	0.00	0.00	0.00	0.00
ASUNTOS FINANCIEROS Y HACENDARIOS	773,127,117.00	(18,327,210.45)	754,799,906.55	159,824,428.94	159,487,548.99	594,975,477.61
SEGURIDAD NACIONAL	0.00	0.00	0.00	0.00	0.00	0.00
ASUNTOS DE ORDEN PÚBLICO Y DE SEGURIDAD INTERIOR	955,146,309.00	311,366,395.33	1,266,512,704.33	520,386,972.86	519,117,154.99	746,125,731.47
OTROS SERVICIOS GENERALES	329,337,104.00	2,904,140.59	332,241,244.59	116,838,605.37	116,495,803.21	215,402,639.22
DESARROLLO SOCIAL	14,112,769,225.00	1,239,443,009.51	15,352,212,234.51	7,034,252,800.54	7,032,027,922.84	8,317,959,433.97
PROTECCION AMBIENTAL	65,238,844.00	19,574,166.91	84,813,010.91	34,071,678.66	34,021,216.78	50,741,332.25
VIVIENDA Y SERVICIOS A LA COMUNIDAD	792,423,669.00	106,007,061.53	898,430,730.53	214,542,138.83	214,278,769.11	683,888,591.70
SALUD	2,830,157,604.00	184,413,857.80	3,014,571,461.80	1,550,229,177.45	1,549,411,754.73	1,464,342,284.35
RECREACIÓN, CULTURA Y OTRAS MANIFESTACIONES SOCIALES	348,864,731.00	31,359,317.37	380,224,048.37	192,232,967.77	192,059,799.92	187,991,080.60
EDUCACIÓN	8,881,155,441.00	848,322,857.41	9,729,478,298.41	4,483,264,415.03	4,482,639,071.89	5,246,213,883.38
PROTECCIÓN SOCIAL	654,640,083.00	39,367,567.35	694,007,650.35	386,251,468.09	386,249,637.21	307,756,182.26
OTROS ASUNTOS SOCIALES	540,288,853.00	10,398,181.14	550,687,034.14	173,660,954.71	173,367,673.20	377,026,079.43
DESARROLLO ECONÓMICO	814,857,610.00	118,624,606.42	933,482,216.42	355,693,710.50	355,192,138.65	577,788,505.92
ASUNTOS ECONÓMICOS, COMERCIALES Y LABORALES EN GENERAL	99,450,353.00	15,470,633.82	114,920,986.82	60,549,430.52	60,450,618.04	54,371,556.30
AGROPECUARIA, SILVICULTURA, PESCA Y CAZA	265,990,905.00	94,978,372.47	360,969,277.47	161,282,156.82	161,121,071.95	199,687,120.65
COMBUSTIBLES Y ENERGÍA	99,816,023.00	1,862,842.27	101,678,865.27	17,317,823.39	17,300,921.26	84,361,041.88
MINERÍA, MANUFACTURAS Y CONSTRUCCIÓN	0.00	0.00	0.00	0.00	0.00	0.00
TRANSPORTE	9,420,992.00	(62,821.65)	9,358,170.35	3,624,411.57	3,607,660.11	5,733,758.78
COMUNICACIONES	198,949,860.00	19,110,909.47	218,060,769.47	35,292,544.10	35,182,743.85	182,768,225.37
TURISMO	124,631,291.00	(12,620,554.74)	112,010,736.26	70,376,642.51	70,310,381.83	41,634,093.75
CIENCIA, TECNOLOGÍA E INNOVACIÓN	0.00	0.00	0.00	0.00	0.00	0.00
OTRAS INDUSTRIAS Y OTROS ASUNTOS ECONÓMICOS	16,598,186.00	(114,775.22)	16,483,410.78	7,250,701.59	7,218,741.61	9,232,709.19
OTRAS NO CLASIFICADAS EN FUNCIONES ANTERIORES	5,792,696,869.00	173,173,466.35	5,965,870,335.35	3,071,694,640.30	3,071,694,640.30	2,894,175,695.05
TRANSACCIONES DE LA DEUDA PÚBLICA / COSTO FINANCIERO DE LA DEUDA	359,358,843.00	11,233,776.88	370,592,619.88	178,115,650.54	178,115,650.54	192,476,969.34
TRANSFERENCIAS, PARTICIPACIONES Y APORTACIONES ENTRE DIFERENTES NIVELES Y ORDENES DE GOBIERNO	5,383,338,026.00	161,939,689.47	5,545,277,715.47	2,893,578,989.76	2,893,578,989.76	2,651,698,725.71
SANEAMIENTO DEL SISTEMA FINANCIERO	0.00	0.00	0.00	0.00	0.00	0.00
ADEUDOS DE EJERCICIOS FISCALES ANTERIORES	50,000,000.00	0.00	50,000,000.00	0.00	0.00	50,000,000.00
<b>TOTAL DEL GASTO</b>	<b>24,826,718,921.00</b>	<b>1,910,449,185.31</b>	<b>26,737,168,106.31</b>	<b>12,168,253,853.48</b>	<b>12,162,086,255.48</b>	<b>14,568,914,252.83</b>

Bajo Protesta de decir verdad declaramos que los Estados Financieros y sus notas, son razonablemente correctos y son responsabilidad del emisor


  
Jezrael Isaac Larracilla Pérez  
Secretario de Administración y Finanzas


  
C.P. Alicia de Fátima Crisanty Villarino  
Subsecretaria de Programación y Presupuesto

Informe Trimestral  
 Poder Ejecutivo del Estado de Campeche  
 Endeudamiento Neto  
 Del 1 de Enero al 30 de Junio del 2023

Identificación de Crédito o Instrumento	Contratación/Colocación	Amortización	Endeudamiento Neto
	A	B	C = A - B
<b>Créditos Bancarios</b>			
Contrato de Crédito Simple en Cuenta Corriente No. 1705, P04-0414048	0.00	8,912,751.75	-8,912,751.75
Contrato de Crédito Simple en Cuenta Corriente No. 1707, P04-0814127	0.00	2,736,399.60	-2,736,399.60
Contrato de Crédito Simple en Cuenta Corriente No. 1708, P04-0814128	0.00	1,712,174.11	-1,712,174.11
Contrato de Crédito Simple en Cuenta Corriente P04-0617034	0.00	7,279,157.12	-7,279,157.12
Contrato de Crédito Simple en Cuenta Corriente P04-0917051	0.00	6,950,000.38	-6,950,000.38
<b>Total Créditos Bancarios</b>	0.00	27,590,482.96	-27,590,482.96
<b>Otros Instrumentos de Deuda</b>			
	-	-	-
<b>Total Otros Instrumentos de Deuda</b>	-	-	-
<b>TOTAL</b>	-	27,590,482.96	(27,590,482.96)

FONREC, PROFISE Bonos cupón cero adquiridos a través del Gobierno Federal, quien pagará a la fecha de vencimiento por cuenta y orden del Estado todo el capital de los créditos adquiridos. El Estado solo paga los intereses mensualmente.

  
 JEZRAEL ISAAC LARRACILLA PÉREZ  
 SECRETARIO DE ADMINISTRACIÓN Y FINANZAS

  
 JOSÉ GERARDO OLVERA RIVAS  
 TESORERO DE LA SECRETARÍA DE ADMINISTRACIÓN Y FINANZAS

Informe Trimestral  
Poder Ejecutivo del Estado de Campeche  
Intereses de la Deuda  
Del 1 de Enero al 30 de Junio del 2023

Identificación de Crédito o Instrumento	Devengado	Pagado
<b>Créditos Bancarios</b>		
Contrato de Crédito Simple en Cuenta Corriente No. 1705, P04-0414048	26,545,770.94	26,545,770.94
Contrato de Crédito Simple en Cuenta Corriente No. 1707, P04-0814127	8,761,835.63	8,761,835.63
Contrato de Crédito Simple en Cuenta Corriente No. 1708, P04-0814128	5,482,302.58	5,482,302.58
Contrato de Crédito Simple en Cuenta Corriente P04-0617034	44,956,949.56	44,956,949.56
Contrato de Crédito Simple en Cuenta Corriente P04-0917051	45,152,626.10	45,152,626.10
<b>Total Créditos Bancarios</b>	130,899,484.81	130,899,484.81

<b>Otros Instrumentos de Deuda</b>		
Emisiones bursátiles. FONREC Contrato de Crédito Simple en Cuenta Corriente No. 10549	3,573,333.17	3,573,333.17
Emisiones bursátiles. PROFISE Contrato de Crédito Simple en Cuenta Corriente No. 14505	8,414,879.77	8,414,879.77
Emisiones bursátiles. FONREC Contrato de Crédito Simple en Cuenta Corriente No. 16868	3,088,824.24	3,088,824.24
Emisiones bursátiles. FONREC Contrato de Crédito Simple en Cuenta Corriente No. 14504	290,483.38	290,483.38
Emisiones bursátiles. FONREC Contrato de Crédito Simple en Cuenta Corriente No. 23328	4,258,162.21	4,258,162.21

<b>Total Otros Instrumentos de Deuda</b>	19,625,682.77	19,625,682.77
--	---------------	---------------

<b>TOTAL</b>	<b>\$ 150,525,167.58</b>	<b>\$ 150,525,167.58</b>
--------------	--------------------------	--------------------------

FONREC, PROFISE Bonos cupón cero adquiridos a través del Gobierno Federal, quien pagará a la fecha de vencimiento por cuenta y orden del Estado todo el capital de los créditos adquiridos. El Estado solo paga los intereses mensualmente.

  
**JEZRAEL ISAAC LARRACILLA PÉREZ**  
SECRETARIO DE ADMINISTRACIÓN Y FINANZAS

  
**JOSÉ GERARDO OLVERA RIVAS**  
TESORERO DE LA SECRETARÍA DE ADMINISTRACIÓN Y FINANZAS

2





**PODER EJECUTIVO DEL ESTADO DE CAMPECHE**  
**Flujo de Fondos**  
**Del 1 de enero al 30 de junio de 2023**  
**(Cifras en Pesos)**




**CAMPECHE**  
GOBIERNO DE TODOS

Concepto	Estimado / Aprobado	Devengado	Recaudado / Pagado
<b>Rubros de Ingresos</b>	<b>24,826,718,921.00</b>	<b>15,079,740,289.62</b>	<b>15,078,897,084.62</b>
Impuestos	1,750,471,994.00	1,265,940,450.00	1,265,863,618.00
Cuotas y Aportaciones de Seguridad Social	0.00	0.00	0.00
Contribuciones de Mejoras	0.00	0.00	0.00
Derechos	791,391,704.00	522,529,476.55	522,525,435.55
Productos	33,730,134.00	219,376,081.89	219,376,081.89
Aprovechamientos	13,133,348.00	80,355,351.31	80,167,343.31
Ingresos por Venta de Bienes, Prestación de Servicios y Otros Ingresos	0.00	0.00	0.00
Participaciones, Aportaciones, Convenios, Incentivos Derivados de la Colaboración Fiscal y Fondos Distintos de Aportaciones	22,237,991,741.00	12,991,538,929.87	12,990,964,605.87
Transferencias, Asignaciones, Subsidios y Subvenciones, y Pensiones y Jubilaciones	0.00	0.00	0.00
Ingresos Derivados de Financiamientos	0.00	0.00	0.00
<b>Capítulos de Gasto</b>	<b>24,826,718,921.00</b>	<b>12,168,253,853.48</b>	<b>12,162,086,255.48</b>
Servicios Personales	7,394,097,614.00	3,383,913,477.94	3,383,913,477.94
Materiales y Suministros	480,154,300.00	122,281,693.89	122,281,693.89
Servicios Generales	1,270,222,942.00	669,597,837.20	664,395,297.94
Transferencias, Asignaciones, Subsidios y Otras Ayudas	8,623,393,005.00	4,540,330,071.34	4,539,365,012.60
Bienes Muebles, Inmuebles e Intangibles	238,995,560.00	33,047,821.84	33,047,821.84
Inversión Pública	701,855,869.00	216,155,054.98	216,155,054.98
Inversiones Financieras y Otras Provisiones	217,172,982.00	22,304,833.08	22,304,833.08
Participaciones y Aportaciones	5,491,467,806.00	3,002,507,412.67	3,002,507,412.67
Deuda Pública	409,358,843.00	178,115,650.54	178,115,650.54
<b>Total de las operaciones</b>	<b>0.00</b>	<b>2,911,486,436.14</b>	<b>2,916,810,829.14</b>

Bajo protesta de decir verdad, declaramos que los Estados Financieros y sus notas, son razonablemente correctos y son responsabilidad del emisor.

  
 C.P. Alicia de Fátima Crisanty Villarino  
 Subsecretaria de Programación y Presupuesto

  
 Jezrael Isaac Larracilla Pérez  
 Secretario de Administración y Finanzas

  
 C.P. José Gerardo Olvera Rivas  
 Tesorero de la Secretaría de Administración y Finanzas




PODER EJECUTIVO DEL ESTADO DE CAMPECHE  
Gasto por Categoría Programática  
Del 01/01/2023 al 30/06/2023




**CAMPECHE**  
GOBIERNO DE TODOS

Concepto	Egresos					Subejercicio
	Aprobado	Ampliaciones/ (Reducciones)	Modificado	Devengado	Pagado	
	1	2	3 = ( 1 + 2 )	4	5	
<b>PROGRAMAS</b>	<b>21,673,608,211.00</b>	<b>1,737,809,357.35</b>	<b>23,411,417,568.35</b>	<b>10,447,247,501.99</b>	<b>10,441,079,903.99</b>	<b>12,964,170,066.36</b>
<b>SUBSIDIOS: SECTOR SOCIAL Y PRIVADO O ENTIDADES FEDERATIVAS Y MUNICIPIOS</b>	<b>3,416,471,317.00</b>	<b>900,642,128.38</b>	<b>4,317,113,445.38</b>	<b>2,040,246,219.82</b>	<b>2,040,236,605.72</b>	<b>2,276,867,225.56</b>
SUJETOS A REGLAS DE OPERACIÓN	279,782,531.00	68,568,797.37	348,351,328.37	89,950,369.22	89,940,755.12	258,400,959.15
OTROS SUBSIDIOS	3,136,688,786.00	832,073,331.01	3,968,762,117.01	1,950,295,850.60	1,950,295,850.60	2,018,466,266.41
<b>DESEMPEÑO DE LAS FUNCIONES</b>	<b>6,441,554,351.00</b>	<b>385,156,026.45</b>	<b>6,826,710,377.45</b>	<b>2,764,285,097.48</b>	<b>2,758,751,637.56</b>	<b>4,062,425,279.97</b>
PRESTACIÓN DE SERVICIOS PÚBLICOS	3,931,446,668.00	228,400,545.93	4,159,847,213.93	1,781,301,475.00	1,777,318,271.36	2,378,545,738.93
PROVISION DE BIENES PUBLICOS	0.00	0.00	0.00	0.00	0.00	0.00
PLANEACION, SEGUIMIENTO Y EVALUACION DE POLITICAS PUBLICAS	406,131,063.00	26,426,236.39	432,557,299.39	167,986,423.14	167,549,264.56	264,570,876.25
PROMOCION Y FOMENTO	777,482,602.00	49,426,795.31	826,909,397.31	373,528,495.55	372,948,936.34	453,380,901.76
REGULACION Y SUPERVISION	0.00	0.00	0.00	0.00	0.00	0.00
FUNCIONES DE LAS FUERZAS ARMADAS (ÚNICAMENTE GOBIERNO FEDERAL)	0.00	0.00	0.00	0.00	0.00	0.00
ESPECIFICOS	891,610,196.00	(25,627,962.49)	865,982,233.51	234,524,943.41	234,481,345.90	631,457,290.10
PROYECTOS DE INVERSIÓN	434,883,822.00	106,530,411.31	541,414,233.31	206,943,760.38	206,453,819.40	334,470,472.93
<b>ADMINISTRATIVOS Y DE APOYO</b>	<b>961,693,381.00</b>	<b>5,610,011.70</b>	<b>967,303,392.70</b>	<b>335,375,122.74</b>	<b>334,835,248.19</b>	<b>631,928,269.96</b>
APOYO AL PROCESO PRESUPUESTARIO Y PARA MEJORAR LA EFICIENCIA INSTITUCIONAL	769,271,783.00	1,867,629.95	771,139,412.95	241,139,531.52	240,711,495.26	529,999,881.43
APOYO A LA FUNCIÓN PÚBLICA Y AL MEJORAMIENTO DE LA GESTIÓN	192,421,598.00	3,742,381.75	196,163,979.75	94,235,591.22	94,123,752.93	101,928,388.53
OPERACIONES AJENAS	0.00	0.00	0.00	0.00	0.00	0.00
<b>COMPROMISOS</b>	<b>92,684,978.00</b>	<b>6,956,121.03</b>	<b>99,641,099.03</b>	<b>43,397,952.37</b>	<b>43,313,302.94</b>	<b>56,243,146.66</b>
OBLIGACIONES DE CUMPLIMIENTO DE RESOLUCIÓN JURISDICCIONAL	0.00	0.00	0.00	0.00	0.00	0.00
DESASTRES NATURALES	92,684,978.00	6,956,121.03	99,641,099.03	43,397,952.37	43,313,302.94	56,243,146.66
<b>OBLIGACIONES</b>	<b>87,009,949.00</b>	<b>0.00</b>	<b>87,009,949.00</b>	<b>59,265,039.25</b>	<b>59,265,039.25</b>	<b>27,744,909.75</b>
PENSIONES Y JUBILACIONES	87,009,949.00	0.00	87,009,949.00	59,265,039.25	59,265,039.25	27,744,909.75
APORTACIONES A LA SEGURIDAD SOCIAL	0.00	0.00	0.00	0.00	0.00	0.00
APORTACIONES A FONDOS DE ESTABILIZACIÓN	0.00	0.00	0.00	0.00	0.00	0.00
APORTACIONES A FONDOS DE INVERSIÓN Y REESTRUCTURA DE PENSIONES	0.00	0.00	0.00	0.00	0.00	0.00
<b>PROGRAMAS DE GASTO FEDERALIZADO (GOBIERNO FEDERAL)</b>	<b>10,674,194,235.00</b>	<b>439,445,069.79</b>	<b>11,113,639,304.79</b>	<b>5,204,678,070.33</b>	<b>5,204,678,070.33</b>	<b>5,908,961,234.46</b>
GASTO FEDERALIZADO	10,674,194,235.00	439,445,069.79	11,113,639,304.79	5,204,678,070.33	5,204,678,070.33	5,908,961,234.46
<b>PARTICIPACIONES A ENTIDADES FEDERATIVAS Y MUNICIPIOS</b>	<b>2,743,751,867.00</b>	<b>161,406,051.08</b>	<b>2,905,157,918.08</b>	<b>1,542,890,700.95</b>	<b>1,542,890,700.95</b>	<b>1,362,267,217.13</b>
COSTO FINANCIERO, DEUDA O APOYOS A DEUDORES Y AHORRADORES DE LA BANCA	359,358,843.00	11,233,776.88	370,592,619.88	178,115,650.54	178,115,650.54	192,476,969.34
ADEUDOS DE EJERCICIOS FISCALES ANTERIORES	50,000,000.00	0.00	50,000,000.00	0.00	0.00	50,000,000.00
<b>TOTAL DEL GASTO</b>	<b>24,826,718,921.00</b>	<b>1,910,449,185.31</b>	<b>26,737,168,106.31</b>	<b>12,168,253,853.48</b>	<b>12,162,086,255.48</b>	<b>14,568,914,252.83</b>

Bajo Protesta de decir verdad declaramos que los Estados Financieros y sus notas, son razonablemente correctos y son responsabilidad del emisor

  
Jezrael Isaac Larracilla Pérez  
Secretario de Administración y Finanzas

  
C.P. Alicia de Fátima Crisanty Villarino  
Subsecretaria de Programación y Presupuesto






Concepto	Egresos					Subejercicio
	Aprobado	Ampliaciones/ (Reducciones)	Modificado	Devengado	Pagado	
	1	2	3 = ( 1 + 2 )	4	5	
<b>001 Programa de Gestión y Operación Gubernamental</b>	<b>100,000.00</b>	<b>178,000.00</b>	<b>278,000.00</b>	<b>134,401.44</b>	<b>134,401.44</b>	<b>143,598.56</b>
0002 Actividades de la C. Gobernadora asistidas	0.00	178,000.00	178,000.00	134,401.44	134,401.44	43,598.56
0259 Innovación Gubernamental, Telecomunicaciones y Tecnologías de la Información consolidadas	100,000.00	0.00	100,000.00	0.00	0.00	100,000.00
<b>002 Gobernabilidad Democrática</b>	<b>0.00</b>	<b>3,692,500.00</b>	<b>3,692,500.00</b>	<b>12,000.00</b>	<b>12,000.00</b>	<b>3,680,500.00</b>
0009 Seguridad y Certeza Jurídica implementada	0.00	12,000.00	12,000.00	12,000.00	12,000.00	0.00
0013 Registro Nacional actualizado de personas desaparecidas, no localizadas y localizadas	0.00	3,680,500.00	3,680,500.00	0.00	0.00	3,680,500.00
<b>004 Programa de Protección de la Seguridad Ciudadana y Vial</b>	<b>27,500,000.00</b>	<b>2,340,349.21</b>	<b>29,840,349.21</b>	<b>0.00</b>	<b>0.00</b>	<b>29,840,349.21</b>
0021 Instituciones de Seguridad Pública operan correctamente	0.00	2,340,349.21	2,340,349.21	0.00	0.00	2,340,349.21
0260 Equipamiento para la implementación del proyecto Campeche Seguro	27,500,000.00	0.00	27,500,000.00	0.00	0.00	27,500,000.00
<b>005 Fondo de Aportaciones para el Fortalecimiento de las Entidades Federativas (FAFEF)</b>	<b>131,020,983.00</b>	<b>100,200,421.25</b>	<b>231,221,404.25</b>	<b>120,792,347.05</b>	<b>120,792,347.05</b>	<b>110,429,057.20</b>
0004 Registros inmobiliarios y de comercio modernizados	0.00	2,330,272.96	2,330,272.96	2,287,659.94	2,287,659.94	42,613.02
0031 Equipamiento urbano (construido, ampliado o rehabilitado)	88,586,944.00	12,146,361.23	100,733,305.23	31,514,947.43	31,514,947.43	69,218,357.80
0033 Infraestructura deportiva (construida o rehabilitada)	42,434,039.00	47,441,104.21	89,875,143.21	48,707,056.83	48,707,056.83	41,168,086.38
0034 Caminos y carreteras (construidos, reconstruidos, modernizados y conservados)	0.00	1,584,549.34	1,584,549.34	1,584,549.34	1,584,549.34	0.00
0039 Construcción, Rehabilitación y/o Modernización de espacios públicos en beneficio de las MIPYMES Campechanas	0.00	14,902,349.91	14,902,349.91	14,902,349.91	14,902,349.91	0.00
0041 Apoyos a la construcción y rehabilitación de infraestructura agropecuaria establecida que permita potencializar la producción del campo	0.00	4,212,895.90	4,212,895.90	4,212,895.90	4,212,895.90	0.00
0042 Áreas Naturales Protegidas conservadas	0.00	749,756.58	749,756.58	749,756.58	749,756.58	0.00
0176 Protección, Conservación y vigilancia de la Biodiversidad implementada	0.00	12,563,588.01	12,563,588.01	12,563,588.01	12,563,588.01	0.00
0346 Proveer de Internet de alta velocidad por medio del Proyecto Conectividad para Todos a las escuelas, bibliotecas públicas y los espacios públicos	0.00	4,269,543.11	4,269,543.11	4,269,543.11	4,269,543.11	0.00
<b>006 Programa de Inclusión y Cohesión Social</b>	<b>1,203,844.00</b>	<b>0.00</b>	<b>1,203,844.00</b>	<b>0.00</b>	<b>0.00</b>	<b>1,203,844.00</b>
0014 Actividades de Apoyo Administrativo	35,896.00	0.00	35,896.00	0.00	0.00	35,896.00
0321 Actividades para la reinserción social y personas en situación de calle realizadas	180,562.00	0.00	180,562.00	0.00	0.00	180,562.00
0322 Acciones de sensibilización para la promoción de los derechos humanos en materia de diversidad sexual implementados	987,386.00	0.00	987,386.00	0.00	0.00	987,386.00
<b>008 Fondo de Aportaciones para la Seguridad Pública (FASP)</b>	<b>130,420,142.00</b>	<b>43,942,456.18</b>	<b>174,362,598.18</b>	<b>30,607,120.14</b>	<b>30,607,120.14</b>	<b>143,755,478.04</b>
0066 Las instituciones de seguridad pública y funcionarios judiciales del Sistema de Justicia Penal se fortalecen en materia de profesionalización	3,456,500.00	(3,054,786.52)	401,713.48	348,073.48	348,073.48	53,640.00
0067 Sistema de Justicia fortalecido	97,961,501.00	42,284,603.42	140,246,104.42	17,639,786.63	17,639,786.63	122,606,317.79
0068 Servicio de atención a los ciudadanos que reportan sus emergencias al 911 mejorado	20,336,764.00	(4,530,257.61)	15,806,506.39	4,571,053.18	4,571,053.18	11,235,453.21
0069 Sistema Estatal y Nacional de Información de Seguridad Pública fortalecido	8,485,377.00	9,131,486.30	17,616,863.30	7,831,796.26	7,831,796.26	9,785,067.04
0070 Población escolar sensibilizada en temas de cultura de la legalidad, denuncia y participación ciudadana	180,000.00	111,410.59	291,410.59	216,410.59	216,410.59	75,000.00
<b>010 Recaudación Hacendaria</b>	<b>136,615,447.00</b>	<b>(953,936.54)</b>	<b>135,661,510.46</b>	<b>430,814.99</b>	<b>430,814.99</b>	<b>135,230,695.47</b>
0027 Ingresos propios recaudados	0.00	382,093.55	382,093.55	285,570.00	285,570.00	96,523.55
0076 Transferencias realizadas del Sistema de Coordinación Fiscal	50,000.00	(6,200.00)	43,800.00	43,077.76	43,077.76	722.24
0078 Recaudación de los Ingresos en la plaza de cobro del Puente La Unidad	136,565,447.00	(1,419,830.09)	135,145,616.91	46,452.43	46,452.43	135,099,164.48
0079 Cumplimiento de las obligaciones fiscales verificadas	0.00	90,000.00	90,000.00	55,714.80	55,714.80	34,285.20
011 Control del Ejercicio del Gasto Público y Rendición de Cuentas	310,000.00	722,659.82	1,032,659.82	803,312.62	803,312.62	229,347.20
0014 Actividades de Apoyo Administrativo	0.00	631,374.50	631,374.50	625,114.58	625,114.58	6,259.92
0081 Administración, registro, control y seguimiento del ejercicio del presupuesto realizado	310,000.00	91,285.32	401,285.32	178,198.04	178,198.04	223,087.28
<b>012 Administración de los Recursos Humanos, Materiales y de Servicios</b>	<b>20,000,000.00</b>	<b>(3,467,019.91)</b>	<b>16,532,980.09</b>	<b>242,153.46</b>	<b>242,153.46</b>	<b>16,290,826.63</b>
0084 Recursos materiales y servicios provistos a los entes públicos	20,000,000.00	(3,645,890.91)	16,354,109.09	176,996.14	176,996.14	16,177,112.95
0085 Recursos Humanos Administrados	0.00	69,600.00	69,600.00	25,471.28	25,471.28	44,128.72
0101 Actividades de la Subsecretaría de Administración coordinadas	0.00	109,271.00	109,271.00	39,686.04	39,686.04	69,584.96
<b>013 Planeación Estratégica e Innovación Gubernamental</b>	<b>0.00</b>	<b>580,000.00</b>	<b>580,000.00</b>	<b>0.00</b>	<b>0.00</b>	<b>580,000.00</b>
0335 Estrategias de Planeación participativa, internacionalización y vinculación municipal con enfoque de desarrollo sostenible implementadas	0.00	580,000.00	580,000.00	0.00	0.00	580,000.00
<b>018 Programa de Servicio de Salud, Prevención y Atención Médica</b>	<b>0.00</b>	<b>10,000.00</b>	<b>10,000.00</b>	<b>6,786.00</b>	<b>6,786.00</b>	<b>3,214.00</b>
0115 Asesoramiento e información de Resolución de Conflictos Suscitados entre los Usuarios Médicos y los Prestadores de dichos Servicios	0.00	10,000.00	10,000.00	6,786.00	6,786.00	3,214.00
<b>019 Programa de Infraestructura Urbana, Agua Potable y Alcantarillado</b>	<b>56,200,273.00</b>	<b>106,810,662.31</b>	<b>163,010,935.31</b>	<b>75,915,262.93</b>	<b>75,915,262.93</b>	<b>87,095,672.38</b>
0014 Actividades de Apoyo Administrativo	0.00	964,886.84	964,886.84	791,020.06	791,020.06	173,866.78
0031 Equipamiento urbano (construido, ampliado o rehabilitado)	19,200,000.00	37,695,687.95	56,895,687.95	28,376,304.55	28,376,304.55	28,519,383.40
0032 Vialidades (construidas, reconstruidas, conservadas, modernizadas y pavimentadas)	0.00	22,752,556.59	22,752,556.59	12,851,306.93	12,851,306.93	9,901,249.66
0033 Infraestructura deportiva (construida o rehabilitada)	0.00	11,750,924.95	11,750,924.95	7,766,000.10	7,766,000.10	3,984,924.85
0034 Caminos y carreteras (construidos, reconstruidos, modernizados y conservados)	1,153,029.00	6,367,774.72	7,520,803.72	6,367,589.43	6,367,589.43	1,153,214.29
0035 Aeropistas (construidas, reconstruidas, conservadas y/o mantenidas)	0.00	10,665,776.15	10,665,776.15	9,648,679.94	9,648,679.94	1,017,096.21
0036 Obra hidráulica (construida, reconstruida, desazolada, conservada y/o mantenida)	0.00	20,350,000.00	20,350,000.00	4,007,928.01	4,007,928.01	16,342,071.99
0037 Elaboración y trámites de estudios y/o evaluaciones	35,847,244.00	(3,736,944.89)	32,110,299.11	6,106,433.91	6,106,433.91	26,003,865.20
<b>020 Fondo para Entidades Federativas y Municipios Productores de Hidrocarburos</b>	<b>375,839,445.00</b>	<b>39,447,145.00</b>	<b>415,286,590.00</b>	<b>56,170,072.60</b>	<b>56,170,072.60</b>	<b>359,116,517.40</b>
0029 Redes de energía eléctrica o alumbrado público (construidas, ampliadas, rehabilitadas)	23,000,000.00	0.00	23,000,000.00	0.00	0.00	23,000,000.00
0032 Vialidades (construidas, reconstruidas, conservadas, modernizadas y pavimentadas)	41,700,000.00	33,617,716.00	75,317,716.00	0.00	0.00	75,317,716.00

R



Concepto	Egresos					Subejercicio
	Aprobado	Ampliaciones/ (Reducciones)	Modificado	Devengado	Pagado	
	1	2	3 = ( 1 + 2 )	4	5	
0034 Caminos y carreteras (construidos, reconstruidos, modernizados y conservados)	149,571,556.00	0.00	149,571,556.00	0.00	0.00	149,571,556.00
0042 Áreas Naturales Protegidas conservadas	2,500,000.00	(2,500,000.00)	0.00	0.00	0.00	0.00
0128 Servicio de atención de emergencias y desastres otorgado a la población	40,000,000.00	0.00	40,000,000.00	0.00	0.00	40,000,000.00
0134 Inversión en Infraestructura y elaboración de Proyectos y Estudios	98,067,889.00	8,829,429.00	106,897,318.00	56,170,072.60	56,170,072.60	50,727,245.40
0174 Suministro de energía para el desarrollo económico y social del estado fomentado	12,000,000.00	0.00	12,000,000.00	0.00	0.00	12,000,000.00
0177 Programa de Impulso al Desarrollo, monitoreo y manejo forestal sostenible	2,000,000.00	0.00	2,000,000.00	0.00	0.00	2,000,000.00
0352 Espacios ambientales para el descanso, esparcimiento y entretenimiento para la convivencia brindados	7,000,000.00	(500,000.00)	6,500,000.00	0.00	0.00	6,500,000.00
021 Programa de Vinculación Laboral, Desarrollo sostenible de las MIPYMES y Fortalecimiento de la Capacidad Productiva de las Empresas del Estado	0.00	118,939.39	118,939.39	106,417.24	106,417.24	12,522.15
0137 Acciones realizadas para impulsar el desarrollo económico sostenible	0.00	118,939.39	118,939.39	106,417.24	106,417.24	12,522.15
024 Programa Rescate del Campo y Visión del Mar	0.00	9,000,000.00	9,000,000.00	8,892,791.27	8,892,791.27	107,208.73
0041 Apoyos a la construcción y rehabilitación de infraestructura agropecuaria establecida que permita potencializar la producción del campo	0.00	9,000,000.00	9,000,000.00	8,892,791.27	8,892,791.27	107,208.73
026 Fondo de Infraestructura Social Estatal (FISE)	93,362,213.00	0.00	93,362,213.00	14,714,432.25	14,714,432.25	78,647,780.75
0041 Apoyos a la construcción y rehabilitación de infraestructura agropecuaria establecida que permita potencializar la producción del campo	21,897,547.00	0.00	21,897,547.00	14,714,432.25	14,714,432.25	7,183,114.75
0157 Proyectos de Infraestructura Social Básica realizados	61,464,666.00	0.00	61,464,666.00	0.00	0.00	61,464,666.00
0174 Suministro de energía para el desarrollo económico y social del estado fomentado	10,000,000.00	0.00	10,000,000.00	0.00	0.00	10,000,000.00
032 Prevención de Desastres Naturales y Protección Civil	0.00	22,304,833.08	22,304,833.08	22,304,833.08	22,304,833.08	0.00
0185 Fondo para la Prevención de Desastres Naturales	0.00	22,304,833.08	22,304,833.08	22,304,833.08	22,304,833.08	0.00
033 Apoyo, Asesoría Técnica y Jurídica a la C. Gobernadora del Estado y a las Dependencias de la Administración Pública Estatal	0.00	300,000.00	300,000.00	299,400.00	299,400.00	600.00
0186 Asesorías y apoyos técnico jurídico a las dependencias y entidades de la administración pública estatal brindadas y el depositario del poder ejecutivo es representado	0.00	300,000.00	300,000.00	299,400.00	299,400.00	600.00
034 Vigilancia y Fiscalización de los Recursos Públicos Ejercidos, y Evaluación de la Gestión Pública	0.00	42,000.00	42,000.00	42,000.00	42,000.00	0.00
0319 Capacitación en temas de participación ciudadana realizada	0.00	42,000.00	42,000.00	42,000.00	42,000.00	0.00
035 Procuración de Justicia	67,500,000.00	2,441,079.60	69,941,079.60	2,441,079.59	2,441,079.59	67,500,000.01
0193 Servicios otorgados a mujeres víctimas de violencia e intercultural	0.00	2,441,079.60	2,441,079.60	2,441,079.59	2,441,079.59	0.01
0260 Equipamiento para la implementación del proyecto Campeche Seguro	67,500,000.00	0.00	67,500,000.00	0.00	0.00	67,500,000.00
061 Programa de Fortalecimiento Financiero a los Municipios	0.00	139,192.81	139,192.81	139,192.81	139,192.81	0.00
0283 Subsidio Federal derivado de la recaudación proveniente del derecho por el acceso a museos, monumentos y zonas arqueológicas	0.00	139,192.81	139,192.81	139,192.81	139,192.81	0.00
062 Fondo de Aportaciones para Infraestructura Social Municipal (FAISM)	1,231,918,107.00	0.00	1,231,918,107.00	739,150,866.00	739,150,866.00	492,767,241.00
0286 Fondo de Aportaciones para Infraestructura Social Municipal (FAISM)	1,231,918,107.00	0.00	1,231,918,107.00	739,150,866.00	739,150,866.00	492,767,241.00
074 Fideicomiso para la Infraestructura en los Estados (FIES)	0.00	5,643,172.88	5,643,172.88	5,643,172.87	5,643,172.87	0.01
0261 Cobertura de señaléticas turísticas en los municipios instaladas	0.00	5,643,172.88	5,643,172.88	5,643,172.87	5,643,172.87	0.01
<b>TOTAL DEL GASTO</b>	<b>2,271,990,454.00</b>	<b>333,492,455.08</b>	<b>2,605,482,909.08</b>	<b>1,078,848,456.34</b>	<b>1,078,848,456.34</b>	<b>1,526,634,452.74</b>

Bajo Protesta de decir verdad declaramos que los Estados Financieros y sus notas, son razonablemente correctos y son responsabilidad del emisor

  
\_\_\_\_\_  
Jezrael Isaac Larracilla Pérez  
Secretario de Administración y Finanzas

  
\_\_\_\_\_  
C.P. Alicia de Fátima Crisanty Villarino  
Subsecretaria de Programación y Presupuesto




Ente Público: Poder Ejecutivo  
Indicadores de Resultados  
Del 01/01/2023 al 30/06/2023

INFORME DE RESULTADOS DEL INDICADOR

MISIÓN 3 Inclusión, Bienestar y Justicia Social

RESUMEN DEL INDICADOR

NOMBRE DEL INDICADOR:	Coeficiente de Gini		
DEFINICIÓN DEL INDICADOR:	Mide la desigualdad de una sociedad mediante la exploración del nivel de concentración que existe en la distribución del ingreso entre la población		
INTERPRETACIÓN DEL INDICADOR:	Cuanto mayor es el índice de Gini, mayor es la desigualdad de los ingresos en la población. Es decir, unos pocos cobran más que el resto de la población. Al contrario, cuanto más cercano a cero es el índice de Gini, menor es la desigualdad de los ingresos y, por tanto, menor es la desigualdad económica.		
VARIABLES DE LA FÓRMULA:	Valor del Coeficiente de Gini		
UNIDAD DE MEDIDA DE LAS VARIABLES DE LA FÓRMULA:	Índice		
FÓRMULA:	Valor del Coeficiente de Gini		
UNIDAD DE MEDIDA DEL RESULTADO:	Índice		
FRECUENCIA DE MEDICIÓN:	Bienal		
RANGO DE VALOR	0 - 1		
PARÁMETROS DE SEMAFORIZACIÓN	POSITIVO	0 a 0.468	
	ACEPTABLE	No Aplica	
	NO ACEPTABLE	Mayor a 0.468	

SEGUIMIENTO DEL INDICADOR

AÑO	2023
PERIODO	AÑO 2018- AÑO 2020
RESULTADO	0.468

COMENTARIOS

Consejo Nacional de Evaluación de la Política de Desarrollo Social. Puede consultarse en;  
<https://www.coneval.org.mx/Paginas/busqueda.aspx?k=coeficiente%20de%20gini%20campeche>

4

Ente Público: Poder Ejecutivo  
Indicadores de Resultados  
Del 01/01/2023 al 30/06/2023

INFORME DE RESULTADOS DEL INDICADOR

MISIÓN 3 Inclusión, Bienestar y Justicia Social

RESUMEN DEL INDICADOR

NOMBRE DEL INDICADOR: Esperanza de vida

DEFINICIÓN DEL INDICADOR: Número de años que en promedio se espera viva una persona al momento de su nacimiento, suponiendo que la tendencia de la mortalidad no variará, ya que el cálculo de este indicador toma como base las tasas de mortalidad para un determinado año.

INTERPRETACIÓN DEL INDICADOR: Una esperanza de vida alta indica un mejor desarrollo económico y social en la población.

VARIABLES DE LA FÓRMULA: Total de años vividos  
Supervivientes de la edad

UNIDAD DE MEDIDA DE LAS VARIABLES DE LA FÓRMULA: Variable 1: Años  
Variable 2: Persona

FÓRMULA: Total de años vividos/Supervivientes de la edad

UNIDAD DE MEDIDA DEL RESULTADO: Años

FRECUENCIA DE MEDICIÓN: Anual

RANGO DE VALOR 0 -100

PARÁMETROS DE SEMAFORIZACIÓN

POSITIVO	Mayor a 74.9	
ACEPTABLE	74.7 -74.9	
NO ACEPTABLE	Menor a 74.7	

SEGUIMIENTO DEL INDICADOR

AÑO	2023
PERÍODO	ENERO -DICIEMBRE 2023
RESULTADO	75.21

COMENTARIOS

Instituto Nacional de Estadística y Geografía (INEGI). CONAPO Consejo Nacional de Población. Indicadores Demográficos de México de 1970 a 2050. Puede consultarse en; [http://www.conapo.gob.mx/work/models/CONAPO/Mapa\\_Ind\\_Dem18/index.html](http://www.conapo.gob.mx/work/models/CONAPO/Mapa_Ind_Dem18/index.html)



**Ente Público: Poder Ejecutivo**  
**Indicadores de Resultados**  
**Del 01/01/2023 al 30/06/2023**

**INFORME DE RESULTADOS DEL INDICADOR**

**MISIÓN** 3 Inclusión, Bienestar y Justicia Social

**RESUMEN DEL INDICADOR**

**NOMBRE DEL INDICADOR:** Tasa de variación anual de la población de 15 años o más en condición de rezago educativo

**DEFINICIÓN DEL INDICADOR:** Personas de 15 años y más en condición de rezago educativo en relación a la población de ese rango de edad

**INTERPRETACIÓN DEL INDICADOR:** A menor porcentaje del indicador, mayor número de población que cuenta con educación básica.

**VARIABLES DE LA FÓRMULA:** Población de 15 años o más en situación de rezago educativo en t

Población de 15 años o más en situación de rezago educativo en t - 1)

**UNIDAD DE MEDIDA DE LAS VARIABLES DE LA FÓRMULA:** Personas

**FÓRMULA:**  $((\text{Población de 15 años o más en situación de rezago educativo en t} / \text{Población de 15 años o más en situación de rezago educativo en t - 1}) - 1) \times 100$

**UNIDAD DE MEDIDA DEL RESULTADO:** Porcentaje (%)

**FRECUENCIA DE MEDICIÓN:** Anual

**RANGO DE VALOR** -1 a 1

**PARÁMETROS DE SEMAFORIZACIÓN**

POSITIVO	-0.4 a -0.7
ACEPTABLE	-0.2 a -0.3
NO ACEPTABLE	0 a -0.1



**SEGUIMIENTO DEL INDICADOR**

<b>AÑO</b>	<b>2023</b>
<b>PERÍODO</b>	<b>ENERO - DICIEMBRE 2023</b>
<b>RESULTADO</b>	<b>-0.7</b>

**COMENTARIOS**

El resultado de este indicador es anual y la información se obtendrá hasta el cuarto trimestre de 2023 por lo que el resultado que se presenta en esta ficha es la meta estimada para este Ejercicio Fiscal.

4

**Ente Público: Poder Ejecutivo**  
**Indicadores de Resultados**  
**Del 01/01/2023 al 30/06/2023**

**INFORME DE RESULTADOS DEL INDICADOR**

**MISIÓN** 3 Inclusión, Bienestar y Justicia Social

**RESUMEN DEL INDICADOR**

**NOMBRE DEL INDICADOR:** Porcentaje de población estudiantil de Educación Básica atendidos

**DEFINICIÓN DEL INDICADOR:** El indicador de cobertura se refiere a la matrícula total de inicio de cursos de un grado o nivel educativo, entre la población que tiene la edad correspondiente para cursar ese grado o nivel, independientemente de que solicite o no el servicio educativo.

**INTERPRETACIÓN DEL INDICADOR:** A mayor porcentaje en el resultado del indicador, mayor cobertura educativa a la población demandante; es decir, cuando el indicador se acerque al 100 por ciento, se estará atendiendo a la población total en ese rango de edad que demande el servicio educativo.

**VARIABLES DE LA FÓRMULA:** Total de población estudiantil de Educación Básica  
 Total de población de 3 a 14 años de edad

**UNIDAD DE MEDIDA DE LAS VARIABLES DE LA FÓRMULA:** Alumnos

**FÓRMULA:**  $(\text{Total de población estudiantil de Educación Básica} / \text{Total de población de 3 a 14 años de edad}) \times 100$

**UNIDAD DE MEDIDA DEL RESULTADO:** Porcentaje (%)

**FRECUENCIA DE MEDICIÓN:** Anual

**RANGO DE VALOR** 0 - 100

**PARÁMETROS DE SEMAFORIZACIÓN**

POSITIVO	80-100
ACEPTABLE	40-79
NO ACEPTABLE	0-39



**SEGUIMIENTO DEL INDICADOR**

<b>AÑO</b>	<b>2023</b>
<b>PERIODO</b>	<b>CICLO ESCOLAR 2022-2023</b>
<b>RESULTADO</b>	<b>85.8</b>

**COMENTARIOS**

Secretaría de Educación Pública, Lineamientos para la formulación de indicadores, Sistema Nacional de Información Estadística Educativa. Puede consultarse en; [https://www.planeacion.sep.gob.mx/Doc/estadistica\\_e\\_indicadores/lineamientos\\_formulacion\\_de\\_indicadores.pdf](https://www.planeacion.sep.gob.mx/Doc/estadistica_e_indicadores/lineamientos_formulacion_de_indicadores.pdf)  
 \*Cifras Preliminares Secretaría de Educación Inicio Ciclo Escolar 2022-2023.

1

**Ente Público: Poder Ejecutivo**  
**Indicadores de Resultados**  
**Del 01/01/2023 al 30/06/2023**

**INFORME DE RESULTADOS DEL INDICADOR**

**MISIÓN** 3 Inclusión, Bienestar y Justicia Social

**RESUMEN DEL INDICADOR**

**NOMBRE DEL INDICADOR:** Eficiencia Terminal de Educación Media Superior

**DEFINICIÓN DEL INDICADOR:** El indicador se refiere al total de alumnos que concluyen la Educación Media Superior del periodo escolar actual.

**INTERPRETACIÓN DEL INDICADOR:** A mayor porcentaje en el resultado del indicador, habrá más egresados en educación media superior; es decir, cuando el indicador se acerque al 100 por ciento, estarán concluyendo sus estudios una generación completa de alumnos en educación media superior

**VARIABLES DE LA FÓRMULA:** Número alumnos de Educación Media Superior egresados del ciclo escolar actual  
 Número de alumnos de Educación Media Superior de nuevo ingreso a primer año en el ciclo n-2

**UNIDAD DE MEDIDA DE LAS VARIABLES DE LA FÓRMULA:** Alumnos

**FÓRMULA:**  $(\text{Número de alumnos de Educación Media Superior egresados del ciclo escolar actual } n / \text{Número de alumnos de Educación Media Superior de nuevo ingreso a primer año en el ciclo } n-2) \times 100$

**UNIDAD DE MEDIDA DEL RESULTADO:** Porcentaje (%)

**FRECUENCIA DE MEDICIÓN:** Anual

**RANGO DE VALOR** 0 - 100

**PARÁMETROS DE SEMAFORIZACIÓN**

POSITIVO	60-100
ACEPTABLE	20-59
NO ACEPTABLE	0-19



**SEGUIMIENTO DEL INDICADOR**

<b>AÑO</b>	<b>2023</b>
<b>PERIODO</b>	<b>CICLO ESCOLAR 2021-2022</b>
<b>RESULTADO</b>	<b>65.0</b>

**COMENTARIOS**

Secretaría de Educación Pública, Lineamientos para la formulación de indicadores, Sistema Nacional de Información Estadística Educativa. Puede consultarse en; [https://www.planeacion.sep.gob.mx/Doc/estadistica\\_e\\_indicadores/lineamientos\\_formulacion\\_de\\_indicadores.pdf](https://www.planeacion.sep.gob.mx/Doc/estadistica_e_indicadores/lineamientos_formulacion_de_indicadores.pdf)  
 \*Cifras Secretaría de Educación Cuestionario Estadístico 911 2021-2022.

4

**Ente Público: Poder Ejecutivo**  
**Indicadores de Resultados**  
**Del 01/01/2023 al 30/06/2023**

**INFORME DE RESULTADOS DEL INDICADOR**

**MISIÓN** 3 Inclusión, Bienestar y Justicia Social

**RESUMEN DEL INDICADOR**

**NOMBRE DEL INDICADOR:** Porcentaje de Absorción en Educación Superior

**DEFINICIÓN DEL INDICADOR:** El indicador de absorción se refiere a la matrícula de alumnos que se inscriben en el nivel educativo, con respecto al número de alumnos que egresaron del nivel educativo inmediato anterior, cuyo ciclo recién terminó.

**INTERPRETACIÓN DEL INDICADOR:** A mayor porcentaje en el resultado del indicador, mayor absorción educativa a la población demandante; es decir, cuando el indicador se acerque al 100 por ciento, se estará atendiendo al total de alumnos que egreso del nivel educativo inmediato anterior, cuyo ciclo recién terminó.

**VARIABLES DE LA FÓRMULA:** Jóvenes de nuevo ingreso al primer grado de Educación Superior en el ciclo escolar actual  
 Jóvenes egresados de bachillerato en el ciclo escolar previo

**UNIDAD DE MEDIDA DE LAS VARIABLES DE LA FÓRMULA:** Alumnos


**FÓRMULA:** (Jóvenes de nuevo ingreso al primer grado de Educación Superior en el ciclo escolar actual / Jóvenes egresados de bachillerato en el ciclo escolar previo) x100

**UNIDAD DE MEDIDA DEL RESULTADO:** Porcentaje (%)

**FRECUENCIA DE MEDICIÓN:** Anual

**RANGO DE VALOR** 0 - 100

**PARÁMETROS DE SEMAFORIZACIÓN**

POSITIVO	80-100	
ACEPTABLE	40-79	
NO ACEPTABLE	0-39	

**SEGUIMIENTO DEL INDICADOR**

<b>AÑO</b>	<b>2023</b>
<b>PERIODO</b>	<b>CICLO ESCOLAR 2021-2022</b>
<b>RESULTADO</b>	<b>94.6</b>

**COMENTARIOS**

Secretaría de Educación Pública, Lineamientos para la formulación de indicadores, Sistema Nacional de Información Estadística Educativa. Puede consultarse en; [https://www.planeacion.sep.gob.mx/Doc/estadistica\\_e\\_indicadores/lineamientos\\_formulacion\\_de\\_indicadores.pdf](https://www.planeacion.sep.gob.mx/Doc/estadistica_e_indicadores/lineamientos_formulacion_de_indicadores.pdf)  
 \*Cifras Secretaría de Educación Cuestionario Estadístico 911 2021-2022.



**Ente Público: Poder Ejecutivo**  
**Indicadores de Resultados**  
**Del 01/01/2023 al 30/06/2023**

**INFORME DE RESULTADOS DEL INDICADOR**

**MISIÓN** 4 Desarrollo Económico con Visión al Futuro

**RESUMEN DEL INDICADOR**

**NOMBRE DEL INDICADOR:** Tasa neta de participación económica de la población

**DEFINICIÓN DEL INDICADOR:** Mide la relación porcentual de la Población Económicamente Activa (PEA) que son todas las personas mayores de una cierta edad que tienen Empleo o que, no teniéndolo, están buscándolo o a la espera de alguno. Ello excluye a los pensionados y jubilados, a las amas de casa, estudiantes y rentistas así como, por supuesto, a los menores de edad; con relación a la Población en Edad de Trabajar (PET) que corresponde a toda la población que podría hacer parte del mercado de trabajo (15 y más años de edad); es decir, es la oferta potencial de trabajo de una economía.

**INTERPRETACIÓN DEL INDICADOR:** A mayor valor del indicador mayor es la participación económica de la población.

**VARIABLES DE LA FÓRMULA:** Población Económicamente Activa (PEA)  
Población en edad de trabajar (PET)

**UNIDAD DE MEDIDA DE LAS VARIABLES DE LA FÓRMULA:** Población

**FÓRMULA:**  $(\text{Población Económicamente Activa} / \text{Población en edad de trabajar}) \times 100$

**UNIDAD DE MEDIDA DEL RESULTADO:** Porcentaje (%)

**FRECUENCIA DE MEDICIÓN:** Anual

**RANGO DE VALOR** 0 -100

**PARÁMETROS DE SEMAFORIZACIÓN**

POSITIVO	Mayor a 59.7
ACEPTABLE	58 -59.7
NO ACEPTABLE	Menor a 58



**SEGUIMIENTO DEL INDICADOR**

<b>AÑO</b>	<b>2023</b>
<b>PERÍODO</b>	<b>ENERO - MARZO 2023</b>
<b>RESULTADO</b>	<b>61.10</b>

**COMENTARIOS**

Publicado en Junio 2023 por la Secretaría de Trabajo y Previsión Social con corte al Primer trimestre 2023. Puede consultarse en; [http://siel.stps.gob.mx:304/perfiles/perfiles\\_detallado/perfil\\_campeche.pdf](http://siel.stps.gob.mx:304/perfiles/perfiles_detallado/perfil_campeche.pdf)

4



Ente Público: Poder Ejecutivo  
Indicadores de Resultados  
Del 01/01/2023 al 30/06/2023

INFORME DE RESULTADOS DEL INDICADOR

MISIÓN 5 Un Estado Naturalmente Sostenible

RESUMEN DEL INDICADOR

NOMBRE DEL INDICADOR: Índice de Competitividad del Estado a nivel Nacional

DEFINICIÓN DEL INDICADOR: El Índice de Competitividad Estatal(ICE) mide la capacidad de los Estados para generar, atraer y retener talento e inversiones. Un Estado competitivo es aquel que consistentemente resulta atractivo para el talento y la inversión, lo que se traduce en mayor productividad y bienestar para sus habitantes. Para medir esto, el Índice evalúa tanto las capacidades estructurales como coyunturales de los Estados. El ICE está compuesto por 72 indicadores, categorizados en 10 subíndices que evalúan distintas dimensiones de la competitividad de los 32 Estados del país.

INTERPRETACIÓN DEL INDICADOR: Reconocer el buen desempeño de las entidades en distintas dimensiones de competitividad.

VARIABLES DE LA FÓRMULA: Subíndices: Derecho, Medio Ambiente, Sociedad, Sistema Políticos, Gobiernos, Mercado de Factores, Economía, Precusores, Relaciones Internacionales e Innovación.

UNIDAD DE MEDIDA DE LAS VARIABLES DE LA FÓRMULA: Índice

FÓRMULA: Última publicación del Índice de Competitividad del Estado a nivel Nacional

UNIDAD DE MEDIDA DEL RESULTADO: Índice

FRECUENCIA DE MEDICIÓN: Bienal

RANGO DE VALOR 1-32

PARÁMETROS DE SEMAFORIZACIÓN  
POSITIVO 1-12  
ACEPTABLE 13-20  
NO ACEPTABLE 21-32



SEGUIMIENTO DEL INDICADOR

AÑO	2023
PERÍODO	AÑO 2021- AÑO 2023
RESULTADO	20

COMENTARIOS

Instituto Mexicano para la Competitividad A.C. (IMCO), Índice de Competitividad Estatal (ICE) 2023. Puede consultarse en; <https://imco.org.mx/indice-de-competitividad-estatal-2023/>





**Ente Público: Poder Ejecutivo**  
**Indicadores de Resultados**  
**Del 01/01/2023 al 30/06/2023**

**INFORME DE RESULTADOS DEL INDICADOR**

**MISIÓN** 4 Desarrollo Económico con Visión al Futuro

**RESUMEN DEL INDICADOR**

**NOMBRE DEL INDICADOR:**

Tasa de variación de derrama económica turística anual que beneficie a los campechanos

**DEFINICIÓN DEL INDICADOR:**

El indicador mide la Tasa de Variación de la Derrama Turística del año actual en relación al año inmediato anterior, cabe señalar que la Derrama es representada de manera Económica.

**INTERPRETACIÓN DEL INDICADOR:**

A mayor Derrama Turística en el año actual, mayor variación en la Tasa, a menor Derrama Turística del año actual menor tasa de variación e incluso pudiera dar como resultado una variación negativa

**VARIABLES DE LA FÓRMULA:**

Derrama Turística en el año T- Derrama Turística en el año T-1  
Derrama turística en el año T-1

**UNIDAD DE MEDIDA DE LAS VARIABLES DE LA FÓRMULA:**

Pesos

**FÓRMULA:**

$[(\text{Derrama Turística en el año T} - \text{Derrama Turística en el año T-1}) / \text{Derrama Turística en el año T-1}] \times 100$

**UNIDAD DE MEDIDA DEL RESULTADO:**

Porcentaje (%)

**FRECUENCIA DE MEDICIÓN:**

Anual

**RANGO DE VALOR**

0 - 100

**PARÁMETROS DE SEMAFORIZACIÓN**

POSITIVO 80 - 100

ACEPTABLE 49 - 79

NO ACEPTABLE 0 - 49



**SEGUIMIENTO DEL INDICADOR**

<b>AÑO</b>	<b>2023</b>
<b>PERIODO</b>	<b>AÑO 2023</b>
<b>RESULTADO</b>	<b>51.07</b>

**COMENTARIOS**

El resultado de este indicador es anual y la información se obtendrá hasta el cuarto trimestre de 2023, por lo que el resultado que se presenta en esta ficha es la meta estimada para este Ejercicio Fiscal.

1

Ente Público: Poder Ejecutivo  
Indicadores de Resultados  
Del 01/01/2023 al 30/06/2023

INFORME DE RESULTADOS DEL INDICADOR

MISIÓN 5 Un Estado Naturalmente Sostenible

RESUMEN DEL INDICADOR

NOMBRE DEL INDICADOR: Porcentaje de permanencia de la superficie forestal del Estado

DEFINICIÓN DEL INDICADOR: Este indicador resume la evolución de la superficie forestal de los ecosistemas del Estado en el año actual respecto a la línea base del Inventario Forestal y de Suelos 2013.

INTERPRETACIÓN DEL INDICADOR: A mayor valor del indicador, más superficie forestal sostenible y mayor aprovechamiento de los recursos existentes en el Estado.

VARIABLES DE LA FÓRMULA: Superficie forestal del Estado en el año actual  
Superficie forestal del Estado en el año 2013

UNIDAD DE MEDIDA DE LAS VARIABLES DE LA FÓRMULA: Hectáreas




FÓRMULA:  $(\text{Superficie forestal del Estado en el año actual} / \text{Superficie forestal del Estado en el año 2013}) \times 100$

UNIDAD DE MEDIDA DEL RESULTADO: Porcentaje (%)

FRECUENCIA DE MEDICIÓN: Anual

RANGO DE VALOR 1-100

PARÁMETROS DE SEMAFORIZACIÓN

POSITIVO	Mayor al 90	
ACEPTABLE	80-90	
NO ACEPTABLE	Menor a 80	

SEGUIMIENTO DEL INDICADOR

AÑO	2023
PERÍODO	ENERO - DICIEMBRE 2022
RESULTADO	99.6

COMENTARIOS

Comisión Nacional Forestal (CONAFOR), Diagnóstico del Programa Presupuestario U036 PRONAFOR-Desarrollo Forestal 2014. Puede consultarse en; [http://www.coneval.org.mx/Informes/Evaluacion/Diagnostico/Diagnostico\\_2014/Diagnostico\\_2014\\_SEMARNAT\\_U036.pdf](http://www.coneval.org.mx/Informes/Evaluacion/Diagnostico/Diagnostico_2014/Diagnostico_2014_SEMARNAT_U036.pdf)



1

**Ente Público: Poder Ejecutivo**  
**Indicadores de Resultados**  
**Del 01/01/2023 al 30/06/2023**

**INFORME DE RESULTADOS DEL INDICADOR**

**MISIÓN** 5 Un Estado Naturalmente Sostenible

**RESUMEN DEL INDICADOR**

<b>NOMBRE DEL INDICADOR:</b>	Incremento del porcentaje de cobertura de agua potable en el Estado con respecto al año anterior		
<b>DEFINICIÓN DEL INDICADOR:</b>	El indicador mide el incremento del porcentaje de cobertura de agua potable en el Estado con respecto al año anterior, cabe señalar que abarca la zona urbana y rural.		
<b>INTERPRETACIÓN DEL INDICADOR:</b>	A mayor porcentaje del indicador, mayor número de habitantes que cuentan con servicios de agua potable en la Entidad		
<b>VARIABLES DE LA FÓRMULA:</b>	Porcentaje de cobertura de agua potable en el ejercicio actual - Porcentaje de cobertura de agua potable en el año anterior		
<b>UNIDAD DE MEDIDA DE LAS VARIABLES DE LA FÓRMULA:</b>	Por ciento		
<b>FÓRMULA:</b>	Porcentaje de cobertura de agua potable en el ejercicio actual - Porcentaje de cobertura de agua potable en el año anterior		
<b>UNIDAD DE MEDIDA DEL RESULTADO:</b>	Porcentaje (%)		
<b>FRECUENCIA DE MEDICIÓN:</b>	Anual		
<b>RANGO DE VALOR</b>	0.01 - 1		
<b>PARÁMETROS DE SEMAFORIZACIÓN</b>	POSITIVO	Igual o Mayor a 0.01	
	ACEPTABLE	No Aplica	
	NO ACEPTABLE	Menor a 0.01	

**SEGUIMIENTO DEL INDICADOR**

<b>AÑO</b>	<b>2023</b>
<b>PERIODO</b>	<b>ENERO - DICIEMBRE 2023</b>
<b>RESULTADO</b>	<b>0.01</b>

**COMENTARIOS**

El resultado de este indicador es anual y la información se obtendrá hasta el cuarto trimestre de 2023, por lo que el resultado que se presenta en esta ficha es la meta estimada para este Ejercicio Fiscal.

1

Ente Público: Poder Ejecutivo  
Indicadores de Resultados  
Del 01/01/2023 al 30/06/2023

**INFORME DE RESULTADOS DEL INDICADOR**

MISIÓN 1 Gobierno Honesto y Transparente

**RESUMEN DEL INDICADOR**

NOMBRE DEL INDICADOR: Liquidez

DEFINICIÓN DEL INDICADOR: El indicador muestra la disponibilidad financiera del Ente Público para hacer frente a sus obligaciones contratadas a plazos menores de 12 meses en relación con los Ingresos totales.

INTERPRETACIÓN DEL INDICADOR: A un mayor nivel de este indicador, revelará la facilidad con la que puede cubrir sus Pasivos a Corto plazo.

VARIABLES DE LA FÓRMULA: Activo circulante  
Pasivo circulante

UNIDAD DE MEDIDA DE LAS VARIABLES DE LA FÓRMULA: Pesos

FÓRMULA: Activo circulante / Pasivo circulante

UNIDAD DE MEDIDA DEL RESULTADO: Veces

FRECUENCIA DE MEDICIÓN: Anual

RANGO DE VALOR 0 - 10

PARÁMETROS DE SEMAFORIZACIÓN

POSITIVO	Mayor a 1	
ACEPTABLE	0.50 - 0.99	
NO ACEPTABLE	0.10 - 0.49	

**SEGUIMIENTO DEL INDICADOR**

AÑO	2023
PERÍODO	ENERO - DICIEMBRE 2022
RESULTADO	9.40

**COMENTARIOS**

La información concerniente al Activo Circulante y al Pasivo Circulante, puede consultarse en el Reporte Trimestral de los Estados de Situación Financiera del Poder Ejecutivo del Estado de Campeche, al 31 de Diciembre de 2022.

**Ente Público: Poder Ejecutivo**  
**Indicadores de Resultados**  
**Del 01/01/2023 al 30/06/2023**

**INFORME DE RESULTADOS DEL INDICADOR**

**MISIÓN** 1 Gobierno Honesto y Transparente

**RESUMEN DEL INDICADOR**

**NOMBRE DEL INDICADOR:** Endeudamiento

**DEFINICIÓN DEL INDICADOR:** Veces en las que las Deudas son cubiertas con los Activos Totales propios del Estado.

**INTERPRETACIÓN DEL INDICADOR:** Un nivel bajo de este indicador significará un nivel menor de endeudamiento, reflejando buena salud financiera del Estado.

**VARIABLES DE LA FÓRMULA:** Pasivos totales

Activos totales

**UNIDAD DE MEDIDA DE LAS VARIABLES DE LA FÓRMULA:** Pesos

**FÓRMULA:** Pasivos totales / Activos totales

**UNIDAD DE MEDIDA DEL RESULTADO:** Veces

**FRECUENCIA DE MEDICIÓN:** Anual

**RANGO DE VALOR** 0 - 2

**PARÁMETROS DE SEMAFORIZACIÓN**

POSITIVO	0 - 0.50
ACEPTABLE	0.51 - 1
NO ACEPTABLE	1.1 - 2



**SEGUIMIENTO DEL INDICADOR**

<b>AÑO</b>	<b>2023</b>
<b>PERÍODO</b>	<b>ENERO - DICIEMBRE 2022</b>
<b>RESULTADO</b>	<b>0.14</b>

**COMENTARIOS**

La información concerniente a los Pasivos Totales y Activos Totales, pueden consultarse en el Reporte Trimestral de los Estados de Situación Financiera del Poder Ejecutivo del Estado de Campeche, al 31 de Diciembre de 2022.



**Ente Público: Poder Ejecutivo**  
**Indicadores de Resultados**  
**Del 01/01/2023 al 30/06/2023**

**INFORME DE RESULTADOS DEL INDICADOR**

**MISIÓN** 2 Paz y Seguridad Ciudadana

**RESUMEN DEL INDICADOR**

**NOMBRE DEL INDICADOR:** Percepción de seguridad

**DEFINICIÓN DEL INDICADOR:** Proporciona información sobre el grado de percepción ciudadana en cuanto a las políticas y desempeño de autoridades en el combate a la delincuencia y la seguridad pública.

**INTERPRETACIÓN DEL INDICADOR:** A mayor valor del indicador significa que la seguridad pública en la Entidad va en aumento.

**VARIABLES DE LA FÓRMULA:** Población de 18 años y más que percibe como segura a la Entidad  
Población de 18 años y más encuestada

**UNIDAD DE MEDIDA DE LAS VARIABLES DE LA FÓRMULA:** Población


**FÓRMULA:** (Población de 18 años y más que percibe como segura a la Entidad / Población de 18 años y más encuestada) x100

**UNIDAD DE MEDIDA DEL RESULTADO:** Porcentaje (%)

**FRECUENCIA DE MEDICIÓN:** Anual

**RANGO DE VALOR** 0 - 100

**PARÁMETROS DE SEMAFORIZACIÓN**

POSITIVO	Mayor a 24.5	
ACEPTABLE	20- 24.5	
NO ACEPTABLE	Menor a 20	

**SEGUIMIENTO DEL INDICADOR**

<b>AÑO</b>	<b>2023</b>
<b>PERÍODO</b>	<b>AÑO 2022</b>
<b>RESULTADO</b>	<b>44.4</b>

**COMENTARIOS**

Instituto Nacional de Estadística y Geografía (INEGI). Encuesta Nacional de Victimización y Percepción sobre Seguridad Pública 2022, Septiembre 08, 2022. Puede consultarse en;  
<https://www.inegi.org.mx/programas/envipe/2022/>  
<https://www.inegi.org.mx/programas/envipe/2022/#Tabulados>

1



Ente Público: Poder Ejecutivo  
Indicadores de Resultados  
Del 01/01/2023 al 30/06/2023

INFORME DE RESULTADOS DEL INDICADOR

MISIÓN 2 Paz y Seguridad Ciudadana

RESUMEN DEL INDICADOR

NOMBRE DEL INDICADOR: Porcentaje de Cifra negra

DEFINICIÓN DEL INDICADOR: Este indicador se refiere a los delitos no denunciados o que, a pesar de haber sido denunciados, no dieron inicio a una averiguación previa.

INTERPRETACIÓN DEL INDICADOR: A menor valor del indicador más será el número de delitos denunciados y llevados al inicio de una averiguación previa ante el Ministerio Público.

VARIABLES DE LA FÓRMULA: Número de delitos que no derivaron en averiguación previa  
Número de delitos en el año

UNIDAD DE MEDIDA DE LAS VARIABLES DE LA FÓRMULA: Delito

FÓRMULA:  $(\text{Número de delitos que no derivaron en averiguación previa} / \text{Número de delitos en el año}) \times 100$

UNIDAD DE MEDIDA DEL RESULTADO: Porcentaje (%)

FRECUENCIA DE MEDICIÓN: Anual

RANGO DE VALOR 1-100

PARÁMETROS DE SEMAFORIZACIÓN

POSITIVO	Menor a 90
ACEPTABLE	90 -92
NO ACEPTABLE	Mayor a 92




SEGUIMIENTO DEL INDICADOR

AÑO	2023
PERÍODO	AÑO 2022
RESULTADO	90.8

COMENTARIOS

Instituto Nacional de Estadística y Geografía (INEGI). Encuesta Nacional de Victimización y Percepción sobre Seguridad Pública 2022, Septiembre 08, 2022. Puede consultarse en;  
<https://www.inegi.org.mx/programas/envipe/2022/>  
<https://www.inegi.org.mx/programas/envipe/2022/#Tabulados>

  
Jezrael Isaac Larracilla Pérez  
Secretario de Administración y Finanzas

  
C.P. Alicia de Fátima Crisanty Villarino  
Subsecretaría de Programación y Presupuesto



LEY GENERAL DE CONTABILIDAD  
GUBERNAMENTAL  
TÍTULO V: De la Transparencia y Difusión de la  
Información Financiera



13. Norma para establecer la estructura de información de la relación de las cuentas bancarias productivas específicas que se presentan en la cuenta pública, en las cuales se depositen los recursos federales transferidos.

Entidad Federativa: Campeche		
Período del 1 de enero al 30 de junio de 2023.		
Ente Público: Poder Ejecutivo del Estado de Campeche		
Fondo, Programa o Convenio	Datos de la Cuenta Bancaria	
	Institución Bancaria	Número de Cuenta
RAMO GENERAL 33.- APORTACIONES FEDERALES PARA ENTIDADES FEDERATIVAS Y MUNICIPIOS PARA GASTO DE OPERACIÓN DEL FONDO DE APORTACIONES DE NÓMINA EDUCATIVA Y GASTO OPERATIVO (FONE), PARA EL EJERCICIO FISCAL 2023.	BANCO NACIONAL DE MÉXICO, S. A.	70172375845
RAMO GENERAL 33 - APORTACIONES FEDERALES PARA ENTIDADES FEDERATIVAS Y MUNICIPIOS DEL FONDO DE APORTACIONES PARA LA INFRAESTRUCTURA SOCIAL PARA ENTIDADES (FISE) PARA EL EJERCICIO FISCAL 2023.	BBVA MÉXICO, S. A.	00119494685
RAMO GENERAL 33.- APORTACIONES FEDERALES PARA ENTIDADES FEDERATIVAS Y MUNICIPIOS DEL FONDO DE APORTACIONES PARA LA SEGURIDAD PÚBLICA DE LOS ESTADOS Y DEL DISTRITO FEDERAL (FASP) PARA EL EJERCICIO FISCAL 2023.	BBVA MÉXICO, S. A.	00119494715
RAMO GENERAL 33- APORTACIONES FEDERALES PARA ENTIDADES FEDERATIVAS Y MUNICIPIOS DEL FONDO DE APORTACIONES PARA EL FORTALECIMIENTO DE LAS ENTIDADES FEDERATIVAS (FAFEF) PARA EL EJERCICIO FISCAL 2023.	BBVA MÉXICO, S. A.	00119494774
RAMO GENERAL 33 - APORTACIONES FEDERALES PARA ENTIDADES FEDERATIVAS Y MUNICIPIOS DEL FONDO DE APORTACIONES PARA LA INFRAESTRUCTURA SOCIAL MUNICIPAL Y DE LAS DEMARCACIONES TERRITORIALES DEL DISTRITO FEDERAL (FISDMF) PARA EL EJERCICIO FISCAL 2023.	BBVA MÉXICO, S. A.	00119494820
RECURSOS PRESUPUESTARIOS FEDERALES ASIGNADOS AL COLEGIO DE BACHILLERES DEL ESTADO DE CAMPECHE (COBACAM) PARA EL EJERCICIO FISCAL 2023.	BBVA MÉXICO, S. A.	00119611282
RECURSOS PRESUPUESTARIOS FEDERALES OTORGADOS POR LA COMISIÓN NACIONAL PARA PREVENIR Y ERRADICAR LA VIOLENCIA CONTRA LAS MUJERES (CONAVIM), PROYECTO AVGM/CAM/AC2/IMC/014, DESTINADO A LAS ACCIONES DE COADYUVANCIA PARA LAS DECLARATORIAS DE ALERTA DE VIOLENCIA DE GÉNERO CONTRA LAS MUJERES EN ESTADOS Y MUNICIPIOS PARA EL EJERCICIO FISCAL 2023.	BBVA MÉXICO, S. A.	00119953574
RECURSOS PRESUPUESTARIOS FEDERALES OTORGADOS POR LA COMISIÓN NACIONAL PARA PREVENIR Y ERRADICAR LA VIOLENCIA CONTRA LAS MUJERES (CONAVIM), PROYECTO AVGM/CAM/AC04/FGE/077, DESTINADO A LAS ACCIONES DE COADYUVANCIA PARA LAS DECLARATORIAS DE ALERTA DE VIOLENCIA DE GÉNERO CONTRA LAS MUJERES PARA EL EJERCICIO FISCAL 2023.	BBVA MÉXICO, S. A.	00119959513



LEY GENERAL DE CONTABILIDAD  
GUBERNAMENTAL  
TÍTULO V: De la Transparencia y Difusión de la  
Información Financiera



13. Norma para establecer la estructura de información de la relación de las cuentas bancarias productivas específicas que se presentan en la cuenta pública, en las cuales se depositen los recursos federales transferidos.

Entidad Federativa: Campeche		
Período del 1 de enero al 30 de junio de 2023.		
Ente Público: Poder Ejecutivo del Estado de Campeche		
Fondo, Programa o Convenio	Datos de la Cuenta Bancaria	
	Institución Bancaria	Número de Cuenta
RECURSOS PRESUPUESTARIOS FEDERALES OTORGADOS POR LA COMISIÓN NACIONAL PARA PREVENIR Y ERRADICAR LA VIOLENCIA CONTRA LAS MUJERES (CONAVIM), PROYECTO AVGM/CAM/AC02/CESP/083, DESTINADO A LAS ACCIONES DE COADYUVANCIA PARA LAS DECLARATORIAS DE ALERTA DE VIOLENCIA DE GÉNERO CONTRA LAS MUJERES EN ESTADOS Y MUNICIPIOS PARA EL EJERCICIO FISCAL 2023.	BBVA MÉXICO, S. A.	00119959521
RECURSOS FEDERALES DEL PROGRAMA PARA EL ADELANTO, BIENESTAR E IGUALDAD PARA LAS MUJERES (PROABIM) PARA EL EJERCICIO FISCAL 2023.	BBVA MÉXICO, S. A.	00120068624
RECURSOS PRESUPUESTARIOS DEL PROGRAMA DE SERVICIOS DE ASISTENCIA SOCIAL INTEGRAL, PARA EL PROYECTO: FORTALECIMIENTO PARA LA ATENCIÓN DE ADOLESCENTES NO ACOMPAÑADOS Y NNA ACOMPAÑADOS EN CAMPECHE 2023 DIF.	BBVA MÉXICO, S. A.	00120068659
PROGRAMA "SUBSIDIO COMISIÓN NACIONAL DE BÚSQUEDA 2023- RECURSOS FEDERALES".	BBVA MÉXICO, S. A.	00120144002
RECURSOS PRESUPUESTARIOS FEDERALES DEL PROGRAMA DE MODERNIZACIÓN DE LOS REGISTROS PÚBLICOS DE LA PROPIEDAD Y CATASTRO PARA EL EJERCICIO FISCAL 2023, DESTINADO AL PROYECTO EJECUTIVO DE MODERNIZACIÓN REGISTRAL (PEMR).	BBVA MÉXICO, S. A.	00120318558
RECURSOS DEL PROGRAMA PRESUPUESTARIO U080 "APOYO A CENTROS Y ORGANIZACIONES DE EDUCACIÓN" PARA EL EJERCICIO FISCAL 2023.	BBVA MÉXICO, S. A.	00120518093
RAMO GENERAL 33 - APORTACIONES FEDERALES PARA ENTIDADES FEDERATIVAS Y MUNICIPIOS DEL FONDO DE APORTACIONES PARA EL FORTALECIMIENTO DE LOS MUNICIPIOS Y DE LAS DEMARCACIONES TERRITORIALES DEL D.F. (FORTAMUN) PARA EL EJERCICIO FISCAL 2023.	BANCO SANTANDER MÉXICO, S. A.	18000235312
RAMO GENERAL 33 - APORTACIONES FEDERALES PARA ENTIDADES FEDERATIVAS Y MUNICIPIOS DEL FONDO DE APORTACIONES PARA LA EDUCACIÓN TECNOLÓGICA Y DE ADULTOS (FAETA-CONALEP E INEA) PARA EL EJERCICIO FISCAL 2023.	BANCO SANTANDER MÉXICO, S. A.	18000235326
RECURSOS PRESUPUESTARIOS FEDERALES U006 ASIGNADOS A TRAVÉS DEL CONVENIO DE APOYO FINANCIERO PARA EL SUBSIDIO FEDERAL ORDINARIO QUE SE OTORGA A LA UNIVERSIDAD AUTÓNOMA DE CAMPECHE (UACAM), PARA EL EJERCICIO FISCAL 2023.	BANCO SANTANDER MÉXICO, S. A.	18000238370
RECURSOS PRESUPUESTARIOS FEDERALES U006 ASIGNADOS A TRAVÉS DEL CONVENIO DE APOYO FINANCIERO PARA EL SUBSIDIO FEDERAL ORDINARIO QUE SE OTORGA AL INSTITUTO CAMPECHANO, PARA EL EJERCICIO FISCAL 2023.	BANCO SANTANDER MÉXICO, S. A.	18000238384





LEY GENERAL DE CONTABILIDAD  
GUBERNAMENTAL  
TÍTULO V: De la Transparencia y Difusión de la  
Información Financiera



13. Norma para establecer la estructura de información de la relación de las cuentas bancarias productivas específicas que se presentan en la cuenta pública, en las cuales se depositen los recursos federales transferidos.

Entidad Federativa: Campeche		
Período del 1 de enero al 30 de junio de 2023.		
Ente Público: Poder Ejecutivo del Estado de Campeche		
Fondo, Programa o Convenio	Datos de la Cuenta Bancaria	
	Institución Bancaria	Número de Cuenta
RECURSOS PRESUPUESTARIOS FEDERALES ASIGNADOS A TRAVÉS DEL CONVENIO DE APOYO FINANCIERO PARA EL SUBSIDIO FEDERAL ORDINARIO QUE SE OTORGA A LA UNIVERSIDAD AUTÓNOMA DEL CARMEN (UNACAR) PARA EL EJERCICIO FISCAL 2023.	BANCO SANTANDER MÉXICO, S. A.	18000238427
RECURSOS DEL RAMO 11 CONVENIO ESPECÍFICO DE COLABORACIÓN PARA OPERAR EL "PROGRAMA EDUCACIÓN PARA ADULTOS" (INEA), PARA EL EJERCICIO FISCAL 2023.	BANCO SANTANDER MÉXICO, S. A.	18000250810
RECURSOS PRESUPUESTARIOS FEDERALES ASIGNADOS A TRAVÉS DEL CONVENIO DE APOYO FINANCIERO PARA EL SUBSIDIO OTORGADO A LAS UNIVERSIDADES TECNOLÓGICAS, PROGRAMA DE SUBSIDIOS PARA ORGANISMOS DESCENTRALIZADOS ESTATALES (U-006) PARA EL EJERCICIO FISCAL 2023.	BANCO SANTANDER MÉXICO, S. A.	18000251219
RECURSOS PRESUPUESTARIOS FEDERALES DEL PROGRAMA DE REGISTRO E IDENTIFICACIÓN DE POBLACIÓN FORTALECIMIENTO DEL REGISTRO CIVIL PARA EL EJERCICIO FISCAL 2023.	BANCO SANTANDER MÉXICO, S. A.	1800025454
RECURSOS FEDERALES DEL PROGRAMA PRESUPUESTARIO S200 "FORTALECIMIENTO A LA ATENCIÓN MÉDICA" EJERCICIO FISCAL 2023.	BANCO SANTANDER MÉXICO, S. A.	18000255670
RECURSOS DEL PROGRAMA PRESUPUESTARIO FEDERAL S247 PROGRAMA PARA EL DESARROLLO PROFESIONAL DOCENTE (PRODEP), DESTINADO A LA UNIVERSIDAD AUTÓNOMA DE CAMPECHE PARA EL EJERCICIO FISCAL 2023.	BANCO SANTANDER MÉXICO, S. A.	18000256079
RECURSOS DEL PROGRAMA PRESUPUESTARIO FEDERAL S247 PROGRAMA PARA EL DESARROLLO PROFESIONAL DOCENTE (PRODEP), DESTINADO A LA UNIVERSIDAD AUTÓNOMA DEL CARMEN PARA EL EJERCICIO FISCAL 2023.	BANCO SANTANDER MÉXICO, S. A.	18000256705
RECURSOS DE LAS PROVISIONES PROVISTAS EN EL PRESUPUESTO DE EGRESOS DE LA FEDERACIÓN 2023 PARA LA ARMONIZACIÓN CONTABLE.	BANCO SANTANDER MÉXICO, S. A.	18000256997
RECURSOS PRESUPUESTARIOS FEDERALES DEL PROGRAMA DE AGUA POTABLE, DRENAJE Y TRATAMIENTO (PROAGUA) PARA EL EJERCICIO FISCAL 2023.	BANCO SANTANDER MÉXICO, S. A.	18000258052
RECURSOS PRESUPUESTALES FEDERALES DEL PROGRAMA U079 EXPANSIÓN DE LA EDUCACIÓN MEDIA SUPERIOR Y SUPERIOR (TIPO SUPERIOR), PARA EL EJERCICIO FISCAL 2023.	BANCO SANTANDER MÉXICO, S. A.	18000259149
DERECHO POR ACCESO A MUSEOS, MONUMENTOS Y ZONAS ARQUEOLÓGICAS.	HSBC MÉXICO, S. A.	04043346279
RAMO GENERAL 33 - APORTACIONES FEDERALES PARA ENTIDADES FEDERATIVAS Y MUNICIPIOS PARA EL FONDO DE APORTACIONES MÚLTIPLES (FAM-AS), QUE SE DISTRIBUYE PARA EROGACIONES DE: ASISTENCIA SOCIAL PARA EL EJERCICIO FISCAL 2023.	HSBC MÉXICO, S. A.	04067871863



LEY GENERAL DE CONTABILIDAD  
GUBERNAMENTAL  
TÍTULO V: De la Transparencia y Difusión de la  
Información Financiera



13. Norma para establecer la estructura de información de la relación de las cuentas bancarias productivas específicas que se presentan en la cuenta pública, en las cuales se depositen los recursos federales transferidos.

Entidad Federativa: Campeche		
Período del 1 de enero al 30 de junio de 2023.		
Ente Público: Poder Ejecutivo del Estado de Campeche		
Fondo, Programa o Convenio	Datos de la Cuenta Bancaria	
	Institución Bancaria	Número de Cuenta
RECURSOS PRESUPUESTARIOS FEDERALES DEL PROGRAMA DE APOYO A LA INFRAESTRUCTURA HIDROAGRÍCOLA (S217) PARA EL EJERCICIO FISCAL 2023; SUBPROGRAMA DE REHABILITACIÓN, TECNIFICACIÓN Y EQUIPAMIENTO DE DISTRITOS DE TEMPORAL TECNIFICADO, COMPONENTE PARA LA REHABILITACIÓN, TECNIFICACIÓN Y EQUIPAMIENTO DE DISTRITOS DE TEMPORAL TECNIFICADO.	HSBC MÉXICO, S. A.	04068479526
RECURSOS PRESUPUESTARIOS FEDERALES ASIGNADOS AL INSTITUTO DE CAPACITACIÓN PARA EL TRABAJO DEL ESTADO DE CAMPECHE (ICATCAM) PARA EL EJERCICIO FISCAL 2023.	HSBC MÉXICO, S. A.	04068527936
RECURSOS PRESUPUESTARIOS FEDERALES DEL PROGRAMA NACIONAL DE INGLÉS (S270), PARA EL EJERCICIO FISCAL 2023.	HSBC MÉXICO, S. A.	04068528033
RECURSOS PRESUPUESTARIOS FEDERALES DEL PROGRAMA FORTALECIMIENTO DE LOS SERVICIOS DE EDUCACIÓN ESPECIAL (S295), PARA EL EJERCICIO FISCAL 2023.	HSBC MÉXICO, S. A.	04068528041
RECURSOS PRESUPUESTARIOS DEL PROGRAMA DE APOYO A LAS INSTANCIAS DE MUJERES EN LAS ENTIDADES FEDERATIVAS (PAIMEF) PARA EL EJERCICIO FISCAL 2023.	HSBC MÉXICO, S. A.	04068528058
RECURSOS PRESUPUESTARIOS FEDERALES DEL PROGRAMA E025 "PREVENCIÓN Y TRATAMIENTO DE LAS ADICCIONES" PARA EL EJERCICIO FISCAL 2023.	HSBC MÉXICO, S. A.	04068528066
RECURSOS PRESUPUESTARIOS FEDERALES DEL PROGRAMA DE APOYO A LA INFRAESTRUCTURA HIDROAGRÍCOLA (S217) PARA EL EJERCICIO FISCAL 2023; SUBPROGRAMA DE REHABILITACIÓN, TECNIFICACIÓN Y EQUIPAMIENTO DE UNIDADES DE RIEGO, COMPONENTE PARA LA REHABILITACIÓN, TECNIFICACIÓN Y EQUIPAMIENTO DE UNIDADES DE RIEGO.	HSBC MÉXICO, S. A.	4069113892
EXPANSIÓN DE LA EDUCACIÓN INICIAL (S312) PARA EL EJERCICIO FISCAL 2023.	SCOTIABANK INVERLAT, S. A.	25604693072
RECURSOS PRESUPUESTARIOS FEDERALES ASIGNADOS A TRAVÉS DEL CONVENIO DE COORDINACIÓN PARA LA INTEGRACIÓN DE BRIGADAS RURALES DE MANEJO DEL FUEGO DEL PROGRAMA DESARROLLO FORESTAL SUSTENTABLE PARA EL BIENESTAR 2023.	SCOTIABANK INVERLAT, S. A.	25604753554
FONDO PARA ENTIDADES FEDERATIVAS Y MUNICIPIOS PRODUCTORES DE HIDROCARBUROS PARA EL EJERCICIO FISCAL 2022.	BANCO MERCANTIL DEL NORTE, S. A.	01158281206
RAMO GENERAL 33- APORTACIONES FEDERALES PARA ENTIDADES FEDERATIVAS Y MUNICIPIOS DEL FONDO DE APORTACIONES PARA LOS SERVICIOS DE SALUD (FASSA) PARA EL EJERCICIO FISCAL 2023.	BANCO MERCANTIL DEL NORTE, S. A.	01193447889





LEY GENERAL DE CONTABILIDAD  
GUBERNAMENTAL  
TÍTULO V: De la Transparencia y Difusión de la  
Información Financiera



13. Norma para establecer la estructura de información de la relación de las cuentas bancarias productivas específicas que se presentan en la cuenta pública, en las cuales se depositen los recursos federales transferidos.

Entidad Federativa: Campeche		
Período del 1 de enero al 30 de junio de 2023.		
Ente Público: Poder Ejecutivo del Estado de Campeche		
Fondo, Programa o Convenio	Datos de la Cuenta Bancaria	
	Institución Bancaria	Número de Cuenta
RECURSOS DEL PROGRAMA TELEBACHILLERATO COMUNITARIO PARA EL EJERCICIO FISCAL 2023.	BANCO MERCANTIL DEL NORTE, S. A.	01193447928
FONDO PARA ENTIDADES FEDERATIVAS Y MUNICIPIOS PRODUCTORES DE HIDROCARBUROS PARA EL EJERCICIO FISCAL 2023.	BANCO MERCANTIL DEL NORTE, S. A.	01193447973
RECURSOS PRESUPUESTARIOS FEDERALES DEL PROGRAMA PARA EL DESARROLLO PROFESIONAL DOCENTE PARA LA EDUCACIÓN BÁSICA (PRODEP) PARA EL EJERCICIO FISCAL 2023.	BANCO MERCANTIL DEL NORTE, S. A.	01193447982
RECURSOS PRESUPUESTARIOS FEDERALES DEL "INSABI PRESTACIÓN GRATUITA DE SERVICIOS DE SALUD, MEDICAMENTOS Y DEMÁS INSUMOS ASOCIADOS 2023".	BANCO MERCANTIL DEL NORTE, S. A.	01193448019
RECURSOS DEL FONDO PARA EL BIENESTAR Y AVANCE DE LAS MUJERES (FOBAM) DEL INSTITUTO NACIONAL DE LAS MUJERES, DESTINADO AL PROYECTO "CAMPECHE EN CAMINO PARA GARANTIZAR DERECHOS SEXUALES Y REPRODUCTIVOS DE NNA Y ENTORNOS SEGUROS Y EN PAZ" PARA EL EJERCICIO FISCAL 2023.	BANCO MERCANTIL DEL NORTE, S. A.	01206059892
RECURSOS PRESUPUESTARIOS FEDERALES DEL FONDO PARA EL FORTALECIMIENTO DE LAS INSTITUCIONES DE SEGURIDAD PÚBLICA (FOFISP), PARA EL EJERCICIO FISCAL 2023.	BANCO MERCANTIL DEL NORTE, S. A.	01206059968
FONDO DE APORTACIONES FEDERALES PARA ENTIDADES FEDERATIVAS Y MUNICIPIOS PARA EL FONDO DE APORTACIONES MÚLTIPLES (FAM), QUE SE DISTRIBUYE PARA EROGACIONES DE INFRAESTRUCTURA EDUCATIVA BÁSICA, INFRAESTRUCTURA EDUCATIVA MEDIA SUPERIOR E INFRAESTRUCTURA EDUCATIVA SUPERIOR (FAM-IEB- IEMS-IES), PARA EL EJERCICIO FISCAL 2023.	BANCO AZTECA, S. A.	00122552451
RECURSOS PRESUPUESTARIOS FEDERALES ASIGNADOS AL COLEGIO DE ESTUDIOS CIENTÍFICOS Y TECNOLÓGICOS DEL ESTADO DE CAMPECHE (CECYTEC) PARA EL EJERCICIO FISCAL 2023.	BANCO AZTECA, S. A.	00123610247

NOTA: BANCO SANTANDER (MÉXICO), S.A. CAMBIO SU RAZÓN SOCIAL A BANCO SANTANDER MÉXICO, S.A. DE ACUERDO AL COMUNICADO DEL DIARIO OFICIAL DE LA FEDERACIÓN DE FECHA 06/12/2018

Elaboró

Julia Raquel Uc Balam  
Directora de Egresos

Revisó

José Gerardo Olvera Rivas  
Tesorero de la Secretaría de Administración y Finanzas

Autorizó

Jezrael Isaac Larracilla Pérez  
Secretario de Administración y Finanzas



**PODER EJECUTIVO DEL ESTADO DE CAMPECHE**  
**Clasificación Económica de los Ingresos, de los Gastos y del Financiamiento**  
**Del 1 de enero al 30 de junio de 2023**  
**(Cifras en Pesos)**



**CAMPECHE**  
GOBIERNO DE TODOS

Código	Concepto	Importe
<b>1</b>	<b>INGRESOS</b>	
<b>1.1</b>	<b>INGRESOS CORRIENTES</b>	<b>15,079,740,289.62</b>
<b>1.1.1</b>	<b>Impuestos</b>	<b>1,265,940,450.00</b>
1.1.1.1	Impuestos sobre el ingreso, las utilidades y las ganancias de capital	16,223,171.00
1.1.1.1.1	De personas físicas	937,941.00
1.1.1.1.2	De empresas y otras corporaciones (personas morales)	15,285,230.00
1.1.1.1.3	No clasificables	0.00
1.1.1.2	Impuestos sobre nómina y la fuerza de trabajo	853,332,089.00
1.1.1.3	Impuestos sobre la propiedad	0.00
1.1.1.4	Impuestos sobre los bienes y servicios	109,864,018.00
1.1.1.5	Impuestos sobre el comercio y las transacciones internacionales/comercio exterior	0.00
1.1.1.6	Impuestos ecológicos	0.00
1.1.1.7	Impuesto a los rendimientos petroleros	0.00
1.1.1.8	Otros impuestos	283,413,206.00
1.1.1.9	Accesorios	3,107,966.00
<b>1.1.2</b>	<b>Contribuciones a la Seguridad Social</b>	<b>0.00</b>
1.1.2.1	Contribuciones de los empleados	0.00
1.1.2.2	Contribuciones de los empleadores	0.00
1.1.2.3	Contribuciones de los trabajadores por cuenta propia o no empleados	0.00
1.1.2.4	Contribuciones no clasificables	0.00
<b>1.1.3</b>	<b>Contribuciones de Mejoras</b>	<b>0.00</b>
<b>1.1.4</b>	<b>Derechos y Productos y Aprovechamientos Corrientes</b>	<b>822,260,909.75</b>
1.1.4.1	Derechos no incluidos en otros conceptos	522,529,476.55
1.1.4.2	Productos corrientes no incluidos en otros conceptos	219,376,081.89
1.1.4.3	Aprovechamientos corrientes no incluidos en otros conceptos	80,355,351.31
<b>1.1.5</b>	<b>Rentas de la Propiedad</b>	<b>0.00</b>
1.1.5.1	Intereses	0.00
1.1.5.1.1	Internos	0.00
1.1.5.1.2	Externos	0.00
1.1.5.2	Dividendos y retiros de las cuasisociedades	0.00
1.1.5.3	Arrendamientos de tierras y terrenos	0.00
1.1.5.4	Otros	0.00
<b>1.1.6</b>	<b>Ventas de Bienes y Servicios de Entidades del Gobierno General/Ingreso de Explotación de Entidades Empresariales</b>	<b>0.00</b>
1.1.6.1	Ventas de establecimientos no de mercado	0.00
1.1.6.2	Ventas de establecimientos de mercado	0.00
1.1.6.3	Derechos administrativos	0.00
<b>1.1.7</b>	<b>Subsidios y Subvenciones Recibidos por Entidades Empresariales Públicas</b>	<b>0.00</b>
1.1.7.1	Subsidios y Subvenciones recibidos por entidades empresariales públicas no financieras	0.00
1.1.7.2	Subsidios y Subvenciones recibidos por entidades empresariales públicas financieras	0.00
<b>1.1.8</b>	<b>Transferencias, Asignaciones y Donativos Corrientes Recibidos</b>	<b>6,594,660,672.01</b>
1.1.8.1	Del sector privado	0.00
1.1.8.2	Del sector público	6,594,660,672.01
1.1.8.2.1	De la Federación	0.00
1.1.8.2.2	De Entidades Federativas	6,594,660,672.01
1.1.8.2.3	De Municipios	0.00
1.1.8.3	Del sector externo	0.00
1.1.8.3.1	De gobiernos extranjeros	0.00
1.1.8.3.2	De organismos internacionales	0.00
1.1.8.3.3	Del sector privado externo	0.00
<b>1.1.9</b>	<b>Participaciones</b>	<b>6,396,878,257.86</b>
<b>1.2</b>	<b>INGRESOS CAPITAL</b>	<b>65,771,064.71</b>
<b>1.2.1</b>	<b>Venta (Disposición) de Activos</b>	<b>0.00</b>
1.2.1.1	Venta de activos fijos	0.00

T  
Y  
Q





**PODER EJECUTIVO DEL ESTADO DE CAMPECHE**  
**Clasificación Económica de los Ingresos, de los Gastos y del Financiamiento**  
**Del 1 de enero al 30 de junio de 2023**  
**(Cifras en Pesos)**



Código	Concepto	Importe
1.2.1.2	Venta de objetos de valor	0.00
1.2.1.3	Venta de activos no producidos	0.00
1.2.2	Disminución de Existencias	0.00
1.2.2.1	Materiales y suministros	0.00
1.2.2.2	Materias Primas	0.00
1.2.2.3	Trabajos en curso	0.00
1.2.2.4	Bienes terminados	0.00
1.2.2.5	Bienes para venta	0.00
1.2.2.6	Bienes en tránsito	0.00
1.2.2.7	Existencia de material de seguridad y defensa	0.00
1.2.3	Incremento de la Depreciación, Amortización, Estimaciones y Provisiones Acumuladas	65,771,064.71
1.2.3.1	Depreciación y amortización	65,771,064.71
1.2.3.2	Estimaciones por deterioro de inventarios	0.00
1.2.3.3	Otras estimaciones por pérdida o deterioro	0.00
1.2.3.4	Provisiones	0.00
1.2.4	Transferencias, Asignaciones y Donativos de Capital Recibidos	0.00
1.2.4.1	Del sector privado	0.00
1.2.4.2	Del sector público	0.00
1.2.4.2.1	De la Federación	0.00
1.2.4.2.2	De Entidades Federativas	0.00
1.2.4.2.3	De Municipios	0.00
1.2.4.3	Del sector externo	0.00
1.2.4.3.1	De gobiernos extranjeros	0.00
1.2.4.3.2	De organismos internacionales	0.00
1.2.4.3.3	Del sector privado externo	0.00
1.2.5	Recuperación de Inversiones Financieras Realizadas con Fines De Política	0.00
1.2.5.1	Venta de Acciones y participaciones de capital adquiridas con fines de política	0.00
1.2.5.2	Valores representativos de deuda adquiridos con fines de política	0.00
1.2.5.3	Venta de obligaciones negociables adquiridas con fines de política	0.00
1.2.5.4	Recuperación de préstamos realizados con fines de política	0.00
<b>TOTAL DE INGRESOS</b>		<b>15,145,511,354.33</b>
2	<b>GASTOS</b>	
2.1	<b>GASTOS CORRIENTES</b>	<b>11,918,940,512.78</b>
2.1.1	Gastos de Consumo de los Entes del Gobierno General/Gastos de Explotación de las Entidades Empresariales	4,222,388,101.94
2.1.1.1	Remuneraciones	3,414,523,245.14
2.1.1.2	Compra de bienes y servicios	742,093,792.09
2.1.1.3	Variación de existencias (Disminución (+) Incremento (-))	0.00
2.1.1.4	Depreciación y amortización	65,771,064.71
2.1.1.5	Estimaciones por deterioro de inventarios	0.00
2.1.1.6	Impuestos sobre los productos, la producción y las importaciones de las entidades empresariales	0.00
2.1.2	Prestaciones de la Seguridad Social	0.00
2.1.3	Gastos de la Propiedad	153,714,926.83
2.1.3.1	Intereses	150,525,167.58
2.1.3.1.1	Intereses de la deuda interna	150,525,167.58
2.1.3.1.2	Intereses de la deuda externa	0.00
2.1.3.2	Gastos de la propiedad distintos de intereses	3,189,759.25
2.1.3.2.1	Dividendos y retiros de las cuasisociedades	0.00
2.1.3.2.2	Arrendamientos de tierras y terrenos	0.00
2.1.4	Subsidios y Subvenciones a Empresas	0.00
2.1.4.1	A entidades empresariales del sector privado	0.00
2.1.4.1.1	A entidades empresariales no financieras	0.00
2.1.4.1.2	A entidades empresariales financieras	0.00
2.1.4.2	A entidades empresariales del sector público	0.00
2.1.4.2.1	A entidades empresariales no financieras	0.00



PODER EJECUTIVO DEL ESTADO DE CAMPECHE  
Clasificación Económica de los Ingresos, de los Gastos y del Financiamiento  
Del 1 de enero al 30 de junio de 2023  
(Cifras en Pesos)



Código	Concepto	Importe
2.1.4.2.2	A entidades empresariales financieras	0.00
2.1.5	Transferencias, Asignaciones y Donativos Corrientes Otorgados	4,540,330,071.34
2.1.5.1	Al sector privado	109,583,942.28
2.1.5.2	Al sector público	4,430,746,129.06
2.1.5.2.1	A la Federación	4,430,746,129.06
2.1.5.2.2	A las Entidades Federativas	0.00
2.1.5.2.3	A los Municipios	0.00
2.1.5.3	Al sector externo	0.00
2.1.5.3.1	A gobiernos extranjeros	0.00
2.1.5.3.2	A organismos internacionales	0.00
2.1.5.3.3	Al sector privado externo	0.00
2.1.6	Impuesto Sobre los Ingresos, la Riqueza y Otros a las Entidades Empresariales Públicas	0.00
2.1.7	Participaciones	3,002,507,412.67
2.1.8	Provisiones y Otras Estimaciones	0.00
2.1.8.1	Provisiones a corto plazo	0.00
2.1.8.2	Provisiones a largo plazo	0.00
2.1.8.3	Estimaciones por pérdida o deterioro a corto plazo	0.00
2.1.8.4	Estimaciones por pérdida o deterioro a largo plazo	0.00
2.2	<b>GASTOS DE CAPITAL</b>	<b>265,189,089.37</b>
2.2.1	Construcciones en Proceso (1)	225,344,695.95
2.2.2	Activos Fijos (Formación bruta de capital fijo)	33,047,821.84
2.2.2.1	Viviendas, Edificios y Estructuras	0.00
2.2.2.1.1	Viviendas	0.00
2.2.2.1.2	Edificios no residenciales	0.00
2.2.2.1.3	Otras estructuras	0.00
2.2.2.2	Maquinaria y Equipo	27,456,451.55
2.2.2.2.1	Equipo de transporte	4,458,801.90
2.2.2.2.2	Equipo de tecnología de la información y comunicaciones	7,886,785.45
2.2.2.2.3	Otra maquinaria y equipo	15,110,864.20
2.2.2.3	Equipo de Defensa y Seguridad	2,439,753.69
2.2.2.4	Activos Biológicos Cultivados	0.00
2.2.2.4.1	Ganado para cría, leche, tiro, etc. que dan productos recurrentes	0.00
2.2.2.4.2	Arboles, cultivos y otras plantaciones que dan productos recurrentes	0.00
2.2.2.5	Activos Fijos Intangibles	3,151,616.60
2.2.2.5.1	Investigación y desarrollo	0.00
2.2.2.5.2	Exploración y evaluación minera	0.00
2.2.2.5.3	Programas de informática y bases de datos	3,151,616.60
2.2.2.5.4	Originales para esparcimiento, literarios o artísticos	0.00
2.2.2.5.5	Otros activos fijos intangibles	0.00
2.2.3	Incremento de Existencias	6,796,571.58
2.2.3.1	Materiales y suministros	0.00
2.2.3.2	Materias primas	0.00
2.2.3.3	Trabajos en curso	0.00
2.2.3.4	Bienes terminados	0.00
2.2.3.5	Bienes para venta	0.00
2.2.3.6	Bienes en tránsito	0.00
2.2.3.7	Existencias de materiales de seguridad y defensa	6,796,571.58
2.2.4	Objetos de Valor	0.00
2.2.4.1	Metales y piedras preciosas	0.00
2.2.4.2	Antigüedades y otros objetos de arte	0.00
2.2.4.3	Otros objetos de valor	0.00
2.2.5	Activos no Producidos	0.00
2.2.5.1	Activos tangibles no producidos de origen natural	0.00
2.2.5.1.1	Tierras y Terrenos	0.00
2.2.5.1.2	Recursos minerales y energéticos	0.00
2.2.5.1.3	Recursos biológicos no cultivados	0.00
2.2.5.1.4	Recursos hídricos	0.00
2.2.5.1.5	Otros activos de origen natural	0.00
2.2.5.2	Activos intangibles no producidos	0.00





**PODER EJECUTIVO DEL ESTADO DE CAMPECHE**  
**Clasificación Económica de los Ingresos, de los Gastos y del Financiamiento**  
**Del 1 de enero al 30 de junio de 2023**  
**(Cifras en Pesos)**



**CAMPECHE**  
GOBIERNO DE TODOS

Código	Concepto	Importe
2.2.5.2.1	Derechos patentados	0.00
2.2.5.2.2	Arrendamientos operativos comerciales	0.00
2.2.5.2.3	Fondos de comercio adquiridos	0.00
2.2.5.2.4	Otros activos intangibles no producidos	0.00
2.2.6	<b>Transferencias, Asignaciones y Donativos de Capital Otorgados</b>	0.00
2.2.6.1	Al sector privado	0.00
2.2.6.2	Al sector público	0.00
2.2.6.2.1	A la Federación	0.00
2.2.6.2.2	A Entidades Federativas	0.00
2.2.6.2.3	A Municipios	0.00
2.2.6.3	Al sector externo	0.00
2.2.6.3.1	A gobiernos extranjeros	0.00
2.2.6.3.2	A organismos internacionales	0.00
2.2.6.3.3	Al sector privado externo	0.00
2.2.7	<b>Inversión Financiera con Fines de Política Económica</b>	0.00
2.2.7.1	Acciones y participaciones de capital	0.00
2.2.7.2	Valores representativos de deuda adquiridos con fines de política económica	0.00
2.2.7.3	Obligaciones negociables adquiridas con fines de política económica	0.00
2.2.7.4	Concesión de Préstamos	0.00
<b>TOTAL DEL GASTO</b>		<b>12,184,129,602.15</b>
<b>TOTAL DEL GASTO</b>		
Menos	Participaciones, Intereses y Otros Gastos de la Deuda =	3,153,032,580.25
<b>TOTAL DEL GASTO PROGRAMABLE</b>		<b>9,031,097,021.90</b>
(1) Nota: En el rubro de "Construcciones en Proceso", se incluye el monto de los gastos incurridos en los Capítulos del COG que se describen a continuación y que fueron especificados como correspondientes al Tipo de Gasto 2 (de Capital):		
Materiales y Suministros	COG 2000 Tipo de Gasto 2	
Servicios Generales	COG 3000 Tipo de Gasto 2	
<b>3</b>	<b>FINANCIAMIENTO</b>	
<b>3.1</b>	<b>FUENTES FINANCIERAS</b>	
<b>3.1.1</b>	<b>Disminución de Activos Financieros</b>	<b>22,419,273.94</b>
<b>3.1.1.1</b>	<b>Disminución de Activos Financieros Corrientes (Circulantes)</b>	<b>7,579,710.95</b>
3.1.1.1.1	Disminución de caja y bancos (efectivos y equivalentes)	0.00
3.1.1.1.2	Disminución de inversiones financieras de corto plazo (derechos a recibir efectivo o equivalentes)	0.00
3.1.1.1.3	Disminución de cuentas por cobrar	1,822,445.90
3.1.1.1.4	Disminución de documentos por cobrar	0.00
3.1.1.1.5	Recuperación de préstamos otorgados de corto plazo	0.00
3.1.1.1.6	Disminución de otros activos financieros corrientes	5,757,265.05
<b>3.1.1.2</b>	<b>Disminución de Activos Financieros No Corrientes</b>	<b>14,839,562.99</b>
3.1.1.2.1	Recuperación de inversiones financieras de largo plazo con fines de liquidez	0.00
3.1.1.2.1.1	Venta de acciones y participaciones de capital	0.00
3.1.1.2.1.2	Venta de títulos y valores representativos de deuda	0.00
3.1.1.2.1.3	Venta de obligaciones negociables	0.00
3.1.1.2.1.4	Recuperación de préstamos	0.00
3.1.1.2.2	Disminución de otros activos financieros no corrientes	14,839,562.99
<b>3.1.2</b>	<b>Incremento de pasivos</b>	<b>130,730,424.35</b>
<b>3.1.2.1</b>	<b>Incremento de Pasivos Corrientes</b>	<b>130,730,424.35</b>
3.1.2.1.1	Incremento de cuentas por pagar	96,780,130.65
3.1.2.1.2	Incremento de documentos por pagar	0.00
3.1.2.1.3	Conversión de la deuda pública a largo plazo en porción circulante	4,259,953.02
3.1.2.1.3.1	Conversión de títulos y valores de largo plazo en corto plazo	0.00
3.1.2.1.3.1.1	Porción de corto plazo de títulos y valores de la deuda pública interna de L.P.	0.00





PODER EJECUTIVO DEL ESTADO DE CAMPECHE  
Clasificación Económica de los Ingresos, de los Gastos y del Financiamiento  
Del 1 de enero al 30 de junio de 2023  
(Cifras en Pesos)



CAMPECHE  
GOBIERNO DE TODOS

Código	Concepto	Importe
3.1.2.1.3.1.2	Porción de corto plazo de títulos y valores de la deuda pública externa de L.P.	0.00
3.1.2.1.3.2	Conversión de préstamos de largo plazo en corto plazo	4,259,953.02
3.1.2.1.3.2.1	Porción a corto plazo de préstamos de la deuda pública interna de L.P.	4,259,953.02
3.1.2.1.3.2.2	Porción a corto plazo de préstamos de la deuda pública externa de L.P.	0.00
3.1.2.1.4	Incremento de otros pasivos de corto plazo	29,690,340.68
3.1.2.2	<b>Incremento de Pasivos No Corrientes</b>	<b>0.00</b>
3.1.2.2.1	Incremento de cuentas por pagar a largo plazo	0.00
3.1.2.2.2	Incremento de documentos por pagar a largo plazo	0.00
3.1.2.2.3	Colocación de títulos y valores a largo plazo	0.00
3.1.2.2.3.1	Colocación de títulos y valores de la deuda pública interna	0.00
3.1.2.2.3.2	Colocación de títulos y valores de la deuda pública externa	0.00
3.1.2.2.4	Obtención de préstamos de la deuda pública a largo plazo	0.00
3.1.2.2.4.1	Obtención de préstamos internos	0.00
3.1.2.2.4.2	Obtención de préstamos externos	0.00
3.1.2.2.5	Incremento de otros pasivos de largo plazo	0.00
3.1.3	<b>Incremento del Patrimonio</b>	<b>12,428,261.69</b>
	<b>TOTAL FUENTES FINANCIERAS</b>	<b>165,577,959.98</b>
3.2	<b>APLICACIONES FINANCIERAS (USOS)</b>	
3.2.1	<b>Incremento de Activos Financieros</b>	<b>3,020,989,766.16</b>
3.2.1.1	<b>Incremento de Activos Financieros Corrientes (Circulantes)</b>	<b>2,976,380,100.00</b>
3.2.1.1.1	Incremento de caja y bancos (efectivo y equivalentes)	2,967,039,125.11
3.2.1.1.2	Incremento de inversiones financieras de corto plazo (derechos a recibir efectivo y equivalentes)	0.00
3.2.1.1.3	Incremento de cuentas por cobrar	8,009,806.24
3.2.1.1.4	Incremento de documentos por cobrar	0.00
3.2.1.1.5	Préstamos otorgados de corto plazo	0.00
3.2.1.1.6	Incremento de otros activos financieros corrientes	1,331,168.65
3.2.1.2	<b>Incremento de Activos Financieros No Corrientes</b>	<b>44,609,666.16</b>
3.2.1.2.1	Inversiones financieras a largo plazo con fines de liquidez	22,304,833.08
3.2.1.2.1.1	Compra de acciones y participaciones de capital	0.00
3.2.1.2.1.2	Compra de títulos y valores representativos de deuda	0.00
3.2.1.2.1.3	Compra de obligaciones negociables	0.00
3.2.1.2.1.4	Concesión de préstamos	22,304,833.08
3.2.1.2.2	Incremento de otros activos financieros no corrientes	22,304,833.08
3.2.2	<b>Disminución de Pasivos</b>	<b>125,198,640.63</b>
3.2.2.1	<b>Disminución de Pasivos Corrientes</b>	<b>93,348,204.65</b>
3.2.2.1.1	Disminución de Cuentas por Pagar	65,757,721.69
3.2.2.1.2	Disminución de Documentos por Pagar	0.00
3.2.2.1.3	<b>Amortización de la Porción Circulante de la Deuda Pública de Largo Plazo</b>	<b>27,590,482.96</b>
3.2.2.1.3.1	Amortización de la porción circulante de la deuda pública de L.P. en títulos y valores	0.00
3.2.2.1.3.1.1	Amortización de la porción circulante de la deuda pública interna de L.P. en Títulos valores	0.00
3.2.2.1.3.1.2	Amortización de la porción circulante de la deuda pública externa de L.P. en títulos y valores	0.00
3.2.2.1.3.2	Amortización de la porción circulante de la deuda pública de L.P. en préstamos	27,590,482.96
3.2.2.1.3.2.1	Amortización de la porción circulante de la deuda pública interna de L.P. en préstamos	27,590,482.96
3.2.2.1.3.2.2	Amortización de la porción circulante de la deuda pública externa de L.P. en préstamos	0.00
3.2.2.1.4	Disminución de Otros Pasivos de Corto Plazo	0.00
3.2.2.2	<b>Disminución de Pasivos no Corrientes</b>	<b>31,850,435.98</b>
3.2.2.2.1	Disminución de Cuentas por Pagar a Largo Plazo	0.00
3.2.2.2.2	Disminución de Documentos por Pagar a Largo Plazo	0.00



PODER EJECUTIVO DEL ESTADO DE CAMPECHE  
Clasificación Económica de los Ingresos, de los Gastos y del Financiamiento  
Del 1 de enero al 30 de junio de 2023  
(Cifras en Pesos)



CAMPECHE  
GOBIERNO DE TODOS

Código	Concepto	Importe
3.2.2.2.3	Conversión de Deuda Pública de Largo Plazo en Porción Circulante	31,850,435.98
3.2.2.2.3.1	Conversión de títulos y valores de largo plazo en corto plazo	0.00
3.2.2.2.3.1.1	Porción de corto plazo de títulos y valores de la deuda pública interna	0.00
3.2.2.2.3.1.2	Porción de corto plazo de títulos y valores de la deuda pública externa	0.00
3.2.2.2.3.2	Conversión de préstamos de largo plazo en corto plazo	31,850,435.98
3.2.2.2.3.2.1	Porción a corto plazo de préstamos de la deuda pública interna	31,850,435.98
3.2.2.2.3.2.2	Porción a corto plazo de préstamos de la deuda pública externa	0.00
3.2.2.2.4	Disminución de Otros Pasivos de Largo Plazo	0.00
3.2.3	Disminución de Patrimonio	6,552,601.94
	<b>TOTAL APLICACIONES FINANCIERAS</b>	<b>3,152,741,008.73</b>

  
Jeziel Isaac Larracilla Pérez  
Secretario de Administración y Finanzas

  
C.P. José Gerardo Olvera Rivas  
Tesorero de la Secretaría de Administración y Finanzas

Formato 1 Estado de Situación Financiera Detallado - LDF

Poder Ejecutivo del Estado de Campeche (a)					
Estado de Situación Financiera Detallado - LDF					
Al 31 de diciembre de 2022 y al 30 de junio de 2023 (b)					
(PESOS)					
Concepto (c)	2023 (d)	31 de diciembre de 2022 (e)	Concepto (c)	2023 (d)	31 de diciembre de 2022 (e)
<b>ACTIVO</b>			<b>PASIVO</b>		
<b>Activo Circulante</b>			<b>Activo Circulante</b>		
<b>a. Efectivo o Equivalentes (a=a1+a2+a3+a4+a5+a6+a7)</b>	<b>5,493,286,806.14</b>	<b>2,526,247,681.03</b>	<b>a. Cuentas por Pagar a Corto Plazo (a=a1+a2+a3+a4+a5+a6+a7+a8+a9)</b>	<b>136,431,177.29</b>	<b>105,408,768.33</b>
a1) Efectivo	265,200.00	165,200.00	a1) Servicios Personales por Pagar a Corto Plazo	0.00	0.00
a2) Bancos/Tesorería	1,017,095,629.15	383,256,385.64	a2) Proveedores por Pagar a Corto Plazo	0.00	4,069,266.54
a3) Bancos/Dependencias y Otros	0.00	0.00	a3) Contratistas por Obras Públicas por Pagar a Corto Plazo	0.00	33,555,506.43
a4) Inversiones Temporales (Hasta 3 meses)	4,319,964,135.58	2,020,714,406.71	a4) Participaciones y Aportaciones por Pagar a Corto Plazo	0.00	25,960,050.00
a5) Fondos con Afectación Específica	0.00	0.00	a5) Transferencias Otorgadas por Pagar a Corto Plazo	0.00	333,733.70
a6) Depósitos de Fondos de Terceros en Garantía y/o Administración	155,961,841.41	122,111,688.68	a6) Intereses, Comisiones y Otros Gastos de la Deuda Pública por Pagar a Corto Plazo	0.00	0.00
a7) Otros Efectivos y Equivalentes	0.00	0.00	a7) Retenciones y Contribuciones por Pagar a Corto Plazo	100,905,236.42	4,125,105.77
<b>b. Derechos a Recibir Efectivo o Equivalentes (b=b1+b2+b3+b4+b5+b6+b7)</b>	<b>22,516,130.82</b>	<b>16,328,770.48</b>	a8) Devoluciones de la Ley de Ingresos por Pagar a Corto Plazo	0.00	0.00
b1) Inversiones Financieras de Corto Plazo	0.00	0.00	a9) Otras Cuentas por Pagar a Corto Plazo	35,525,940.87	37,365,105.89
b2) Cuentas por Cobrar a Corto Plazo	0.00	0.00	<b>b. Documentos por Pagar a Corto Plazo (b=b1+b2+b3)</b>	<b>0.00</b>	<b>0.00</b>
b3) Deudores Diversos por Cobrar a Corto Plazo	7,857,495.32	375,666.08	b1) Documentos Comerciales por Pagar a Corto Plazo	0.00	0.00
b4) Ingresos por Recuperar a Corto Plazo	1,972,614.00	1,444,637.00	b2) Documentos con Contratistas por Obras Públicas por Pagar a Corto Plazo	0.00	0.00
b5) Deudores por Anticipos de la Tesorería a Corto Plazo	12,073,282.10	13,895,728.00	b3) Otros Documentos por Pagar a Corto Plazo	0.00	0.00
b6) Préstamos Otorgados a Corto Plazo	612,739.40	612,739.40	<b>c. Porción a Corto Plazo de la Deuda Pública a Largo Plazo (c=c1+c2)</b>	<b>61,493,952.48</b>	<b>57,233,999.46</b>
b7) Otros Derechos a Recibir Efectivo o Equivalentes a Corto Plazo	0.00	0.00	c1) Porción a Corto Plazo de la Deuda Pública	61,493,952.48	57,233,999.46
<b>c. Derechos a Recibir Bienes o Servicios (c=c1+c2+c3+c4+c5)</b>	<b>40,713,183.35</b>	<b>45,139,279.75</b>	c2) Porción a Corto Plazo de Arrendamiento Financiero	0.00	0.00
c1) Anticipo a Proveedores por Adquisición de Bienes y Prestación de Servicios a Corto Plazo	0.00	0.00	<b>d. Títulos y Valores a Corto Plazo</b>	<b>0.00</b>	<b>0.00</b>
c2) Anticipo a Proveedores por Adquisición de Bienes Inmuebles y Muebles a Corto Plazo	5,364,231.97	4,033,063.32	<b>e. Pasivos Diferidos a Corto Plazo (e=e1+e2+e3)</b>	<b>0.00</b>	<b>0.00</b>
c3) Anticipo a Proveedores por Adquisición de Bienes Intangibles a Corto Plazo	0.00	732,152.52	e1) Ingresos Cobrados por Adelantado a Corto Plazo	0.00	0.00
c4) Anticipo a Contratistas por Obras Públicas a Corto Plazo	35,348,951.38	40,374,063.91	e2) Intereses Cobrados por Adelantado a Corto Plazo	0.00	0.00
c5) Otros Derechos a Recibir Bienes o Servicios a Corto Plazo	0.00	0.00	e3) Otros Pasivos Diferidos a Corto Plazo	0.00	0.00
<b>d. Inventarios (d=d1+d2+d3+d4+d5)</b>	<b>0.00</b>	<b>0.00</b>	<b>f. Fondos y Bienes de Terceros en Garantía y/o Administración a Corto Plazo (f=f1+f2+f3+f4+f5+f6)</b>	<b>142,427,072.15</b>	<b>112,736,731.47</b>
d1) Inventario de Mercancías para Venta	0.00	0.00	f1) Fondos en Garantía a Corto Plazo	66,824,555.26	68,909,066.32
d2) Inventario de Mercancías Terminadas	0.00	0.00	f2) Fondos en Administración a Corto Plazo	75,602,516.89	43,827,665.15
d3) Inventario de Mercancías en Proceso de Elaboración	0.00	0.00	f3) Fondos Contingentes a Corto Plazo	0.00	0.00
d4) Inventario de Materias Primas, Materiales y Suministros para Producción	0.00	0.00	f4) Fondos de Fideicomisos, Mandatos y Contratos Análogos a Corto Plazo	0.00	0.00
d5) Bienes en Tránsito	0.00	0.00	f5) Otros Fondos de Terceros en Garantía y/o Administración a Corto Plazo	0.00	0.00
<b>e. Almacenes</b>	<b>0.00</b>	<b>0.00</b>	f6) Valores y Bienes en Garantía a Corto Plazo	0.00	0.00
<b>f. Estimación por Pérdida o Deterioro de Activos Circulantes (f=f1+f2)</b>	<b>0.00</b>	<b>0.00</b>	<b>g. Provisiones a Corto Plazo (g=g1+g2+g3)</b>	<b>0.00</b>	<b>0.00</b>
f1) Estimaciones para Cuentas Incobrables por Derechos a Recibir Efectivo o Equivalentes	0.00	0.00	g1) Provisión para Demandas y Juicios a Corto Plazo	0.00	0.00
f2) Estimación por Deterioro de Inventarios	0.00	0.00	g2) Provisión para Contingencias a Corto Plazo	0.00	0.00
<b>g. Otros Activos Circulantes (g=g1+g2+g3+g4)</b>	<b>368,745.00</b>	<b>368,745.00</b>	g3) Otras Provisiones a Corto Plazo	0.00	0.00
g1) Valores en Garantía	368,745.00	368,745.00	<b>h. Otros Pasivos a Corto Plazo (h=h1+h2+h3)</b>	<b>0.00</b>	<b>0.00</b>
g2) Bienes en Garantía (excluye depósitos de fondos)	0.00	0.00	h1) Ingresos por Clasificar	0.00	0.00
g3) Bienes Derivados de Embargos, Decomisos, Aseguramientos y Dación en Pago	0.00	0.00	h2) Recaudación por Participar	0.00	0.00
g4) Adquisición con Fondos de Terceros	0.00	0.00	h3) Otros Pasivos Circulantes	0.00	0.00
<b>IA. Total de Activos Circulantes (IA = a + b + c + d + e + f + g)</b>	<b>5,556,884,865.31</b>	<b>2,588,084,476.26</b>	<b>IIA. Total de Pasivos Circulantes (IIA = a + b + c + d + e + f + g + h)</b>	<b>340,352,201.92</b>	<b>275,379,499.26</b>
<b>Activo No Circulante</b>			<b>Activo No Circulante</b>		
a. Inversiones Financieras a Largo Plazo	142,043,813.94	119,738,980.86	a. Cuentas por Pagar a Largo Plazo	0.00	0.00
b. Derechos a Recibir Efectivo o Equivalentes a Largo Plazo	193,822,177.04	208,661,740.03	b. Documentos por Pagar a Largo Plazo	0.00	0.00
c. Bienes Inmuebles, Infraestructura y Construcciones en Proceso	14,519,772,420.34	14,256,468,606.19	c. Deuda Pública a Largo Plazo	2,118,053,143.10	2,149,903,579.08
d. Bienes Muebles	1,779,951,769.43	1,758,581,380.80	d. Pasivos Diferidos a Largo Plazo	13,500,000.00	13,500,000.00
e. Activos Intangibles	124,757,048.16	91,869,027.36	e. Fondos y Bienes de Terceros en Garantía y/o en Administración a Largo Plazo	0.00	0.00
f. Depreciación, Deterioro y Amortización Acumulada de Bienes	-1,341,637,647.72	-1,295,575,305.88	f. Provisiones a Largo Plazo	0.00	0.00
g. Activos Diferidos	0.00	0.00	<b>IIIB. Total de Pasivos No Circulantes (IIIB = a + b + c + d + e + f)</b>	<b>2,131,553,143.10</b>	<b>2,163,403,579.08</b>
h. Estimación por Pérdida o Deterioro de Activos no Circulantes	0.00	0.00	<b>II. Total del Pasivo (II = IIA + IIIB)</b>	<b>2,471,905,345.02</b>	<b>2,438,783,078.34</b>
i. Otros Activos no Circulantes	0.00	0.00	<b>HACIENDA PÚBLICA/PATRIMONIO</b>		
<b>IB. Total de Activos No Circulantes (IB = a + b + c + d + e + f + g + h + i)</b>	<b>15,418,709,581.19</b>	<b>15,139,744,429.36</b>	<b>IIIA. Hacienda Pública/Patrimonio Contribuido (IIIA = a + b + c)</b>	<b>3,405,825,074.22</b>	<b>3,399,949,414.47</b>
<b>I. Total del Activo (I = IA + IB)</b>	<b>20,975,594,446.50</b>	<b>17,727,828,905.62</b>	a. Aportaciones	2,800,261,260.75	2,806,813,862.69
			b. Donaciones de Capital	605,563,813.47	593,135,551.78
			c. Actualización de la Hacienda Pública/Patrimonio	0.00	0.00
			<b>IIIB. Hacienda Pública/Patrimonio Generado (IIIB = a + b + c + d + e)</b>	<b>15,097,864,027.26</b>	<b>11,889,096,412.81</b>
			a. Resultados del Ejercicio (Ahorro/ Desahorro)	3,137,227,276.92	2,126,075,131.95
			b. Resultados de Ejercicios Anteriores	11,033,769,757.99	8,876,695,436.81
			c. Revaluos	926,866,992.35	886,325,844.05
			d. Reservas	0.00	0.00
			e. Rectificaciones de Resultados de Ejercicios Anteriores	0.00	0.00
			<b>IIIC. Exceso o Insuficiencia en la Actualización de la Hacienda Pública/Patrimonio (IIIC=a+b)</b>	<b>0.00</b>	<b>0.00</b>
			a. Resultado por Posición Monetaria	0.00	0.00
			b. Resultado por Tenencia de Activos no Monetarios	0.00	0.00
			<b>III. Total Hacienda Pública/Patrimonio (III = IIIA + IIIB + IIIC)</b>	<b>18,503,689,101.48</b>	<b>15,289,045,827.28</b>
			<b>IV. Total del Pasivo y Hacienda Pública/Patrimonio (IV = II + III)</b>	<b>20,975,594,446.50</b>	<b>17,727,828,905.62</b>

## Formato 2 Informe Analítico de la Deuda Pública y Otros Pasivos - LDF

Poder Ejecutivo del Estado de Campeche (a) Informe Analítico de la Deuda Pública y Otros Pasivos - LDF Del 1 de enero al 30 de junio de 2023(b) (PESOS)							
Denominación de la Deuda Pública y Otros Pasivos (c)	Saldo al 31 de diciembre de 2022 (d)	Disposiciones del Periodo (e)	Amortizaciones del Periodo (f)	Revaluaciones, Reclasificaciones y Otros Ajustes (g)	Saldo Final del Periodo (h) h=d+e-f+g	Pago de Intereses del Periodo (i)	Pago de Comisiones y demás costos asociados durante el Periodo (j)
<b>1. Deuda Pública (1=A+B)</b>	<b>2,207,137,578.54</b>	<b>0.00</b>	<b>27,590,482.96</b>	<b>0.00</b>	<b>2,179,547,095.58</b>	<b>130,899,484.81</b>	<b>0.00</b>
A. Corto Plazo (A=a1+a2+a3)	0.00	0.00	0.00	0.00	0.00	0.00	0.00
a1) Instituciones de Crédito	0.00	0.00	0.00	0.00	0.00	0.00	0.00
a2) Títulos y Valores	0.00	0.00	0.00	0.00	0.00	0.00	0.00
a3) Arrendamientos Financieros	0.00	0.00	0.00	0.00	0.00	0.00	0.00
B. Largo Plazo (B=b1+b2+b3)	2,207,137,578.54	0.00	27,590,482.96	0.00	2,179,547,095.58	130,899,484.81	0.00
b1) Instituciones de Crédito	2,207,137,578.54	0.00	27,590,482.96	0.00	2,179,547,095.58	130,899,484.81	0.00
BANAMEX, S. A.	450,287,438.07	0.00	8,912,751.75	0.00	441,374,686.32	26,545,770.94	0.00
BANAMEX, S. A.	148,288,096.76	0.00	2,736,399.60	0.00	145,551,697.16	8,761,835.63	0.00
BANAMEX, S. A.	92,784,343.22	0.00	1,712,174.11	0.00	91,072,169.11	5,482,302.58	0.00
SANTANDER, S. A.	753,565,305.51	0.00	7,279,157.12	0.00	746,286,148.39	44,956,949.56	0.00
BBVA BANCOMER, S. A.	762,212,394.98	0.00	6,950,000.38	0.00	755,262,394.60	45,152,626.10	0.00
b2) Títulos y Valores	0.00	0.00	0.00	0.00	0.00	0.00	0.00
b3) Arrendamientos Financieros	0.00	0.00	0.00	0.00	0.00	0.00	0.00
<b>2. Otros Pasivos</b>	<b>231,645,499.80</b>				<b>292,358,249.44</b>		
<b>3. Total de la Deuda Pública y Otros Pasivos (3=1+2)</b>	<b>2,438,783,078.34</b>	<b>0.00</b>	<b>27,590,482.96</b>	<b>0.00</b>	<b>2,471,905,345.02</b>	<b>130,899,484.81</b>	<b>0.00</b>
<b>4. Deuda Contingente <sup>1</sup> (Informativo)</b>	<b>0.00</b>	<b>0.00</b>	<b>0.00</b>	<b>0.00</b>	<b>0.00</b>	<b>0.00</b>	<b>0.00</b>
A. Deuda Contingente 1	0.00	0.00	0.00	0.00	0.00	0.00	0.00
B. Deuda Contingente 2	0.00	0.00	0.00	0.00	0.00	0.00	0.00
C. Deuda Contingente XX	0.00	0.00	0.00	0.00	0.00	0.00	0.00
<b>5. Valor de Instrumentos Bono Cupón Cero <sup>2</sup> (Informativo)</b>	<b>476,222,500.00</b>	<b>0.00</b>	<b>0.00</b>	<b>0.00</b>	<b>476,222,500.00</b>	<b>19,625,682.77</b>	<b>0.00</b>
A. Instrumento Bono Cupón Cero FONREC <sup>2</sup>	83,449,015.00	0.00	0.00	0.00	83,449,015.00	3,573,333.17	0.00
B. Instrumento Bono Cupón Cero PROFISE <sup>2</sup>	208,708,907.00	0.00	0.00	0.00	208,708,907.00	8,414,879.77	0.00
C. Instrumento Bono Cupón Cero FONREC <sup>2</sup>	72,675,017.00	0.00	0.00	0.00	72,675,017.00	3,088,824.24	0.00
D. Instrumento Bono Cupón Cero FONREC <sup>2</sup>	6,854,706.00	0.00	0.00	0.00	6,854,706.00	290,483.38	0.00
E. Instrumento Bono Cupón Cero FONREC <sup>2</sup>	104,534,855.00	0.00	0.00	0.00	104,534,855.00	4,258,162.21	0.00

<sup>1</sup> Se refiere a cualquier financiamiento sin fuente o garantía de pago definida, que sea asumida de manera solidaria o subsidiaria por las Entidades Federativas con sus Municipios, organismos descentralizados y empresas de participación estatal mayoritaria y fideicomisos, locales o municipales, y por los Municipios con sus respectivos organismos descentralizados y empresas de participación municipal mayoritaria.

<sup>2</sup> Se refiere al valor del Bono Cupón Cero que respalda el pago de los créditos asociados al mismo (Activo).

Obligaciones a Corto Plazo (k)	Monto Contratado (l)	Plazo Pactado (m)	Tasa de Interés (n)	Comisiones y Costos Relacionados (o)	Tasa Efectiva (p)
<b>6. Obligaciones a Corto Plazo (Informativo)</b>	<b>0.00</b>	<b>0.00</b>	<b>0.00</b>	<b>0.00</b>	<b>0.00</b>
A. Crédito 1	0.00	0.00	0.00	0.00	0.00
B. Crédito 2	0.00	0.00	0.00	0.00	0.00
C. Crédito XX	0.00	0.00	0.00	0.00	0.00

**Formato 3 Informe Analítico de Obligaciones Diferentes de Financiamientos - LDF**

Poder Ejecutivo del Estado de Campeche (a) Informe Analítico de Obligaciones Diferentes de Financiamientos - LDF Del 1 enero al 30 de junio de 2023 (b) (PESOS)										
Denominación de las Obligaciones Diferentes de Financiamiento (c)	Fecha del Contrato (d)	Fecha de inicio de operación del proyecto (e)	Fecha de vencimiento (f)	Monto de la inversión pactado (g)	Plazo pactado (h)	Monto promedio mensual del pago de la contraprestación (i)	Monto promedio mensual del pago de la contraprestación correspondiente al pago de inversión (j)	Monto pagado de la inversión al 31 de marzo de 2023 (k)	Monto pagado de la inversión actualizado al 31 de marzo de 2023 (l)	Saldo pendiente por pagar de la inversión al 31 de marzo de 2023 (m = g - l)
<b>A. Asociaciones Público Privadas (APP's) (A=a+b+c+d)</b>				<b>0.00</b>		<b>0.00</b>	<b>0.00</b>	<b>0.00</b>	<b>0.00</b>	<b>0.00</b>
a) APP 1				0.00	0.00	0.00	0.00	0.00	0.00	0.00
b) APP 2				0.00	0.00	0.00	0.00	0.00	0.00	0.00
c) APP 3				0.00	0.00	0.00	0.00	0.00	0.00	0.00
d) APP XX				0.00	0.00	0.00	0.00	0.00	0.00	0.00
<b>B. Otros Instrumentos (B=a+b+c+d)</b>				<b>0.00</b>		<b>0.00</b>	<b>0.00</b>	<b>0.00</b>	<b>0.00</b>	<b>0.00</b>
a) Otro Instrumento 1				0.00	0.00	0.00	0.00	0.00	0.00	0.00
b) Otro Instrumento 2				0.00	0.00	0.00	0.00	0.00	0.00	0.00
c) Otro Instrumento 3				0.00	0.00	0.00	0.00	0.00	0.00	0.00
d) Otro Instrumento XX				0.00	0.00	0.00	0.00	0.00	0.00	0.00
<b>C. Total de Obligaciones Diferentes de Financiamiento (C=A+B)</b>				<b>0.00</b>		<b>0.00</b>	<b>0.00</b>	<b>0.00</b>	<b>0.00</b>	<b>0.00</b>



**Formato 4 Balance Presupuestario - LDF**

Poder Ejecutivo del Estado de Campeche (a)  
 Balance Presupuestario - LDF  
 Del 1 enero al 30 de junio de 2023 (b)  
 (PESOS)

Concepto (c)	Estimado/ Aprobado (d)	Devengado	Recaudado/ Pagado
<b>A. Ingresos Totales (A = A1+A2+A3)</b>	<b>24,769,484,921.00</b>	<b>15,052,149,806.66</b>	<b>15,051,306,601.66</b>
A1. Ingresos de Libre Disposición	12,560,746,811.00	8,204,657,291.61	8,203,814,086.61
A2. Transferencias Federales Etiquetadas	12,265,972,110.00	6,875,082,998.01	6,875,082,998.01
A3. Financiamiento Neto	(57,234,000.00)	(27,590,482.96)	(27,590,482.96)
<b>B. Egresos Presupuestarios1 (B = B1+B2)</b>	<b>24,769,484,921.00</b>	<b>12,140,663,370.52</b>	<b>12,134,495,772.52</b>
B1. Gasto No Etiquetado (sin incluir Amortización de la Deuda Pública)	12,503,512,811.00	5,813,009,762.47	5,806,842,164.47
B2. Gasto Etiquetado (sin incluir Amortización de la Deuda Pública)	12,265,972,110.00	6,327,653,608.05	6,327,653,608.05
<b>C. Remanentes del Ejercicio Anterior ( C = C1 + C2 )</b>		<b>437,551,143.71</b>	<b>437,551,143.71</b>
C1. Remanentes de Ingresos de Libre Disposición aplicados en el periodo		293,880,688.81	293,880,688.81
C2. Remanentes de Transferencias Federales Etiquetadas aplicados en el periodo		143,670,454.90	143,670,454.90
<b>I. Balance Presupuestario (I = A - B + C)</b>	<b>0.00</b>	<b>3,349,037,579.85</b>	<b>3,354,361,972.85</b>
<b>II. Balance Presupuestario sin Financiamiento Neto (II = I - A3)</b>	<b>57,234,000.00</b>	<b>3,376,628,062.81</b>	<b>3,381,952,455.81</b>
<b>III. Balance Presupuestario sin Financiamiento Neto y sin Remanentes del Ejercicio Anterior (III= II - C)</b>	<b>57,234,000.00</b>	<b>2,939,076,919.10</b>	<b>2,944,401,312.10</b>

Concepto	Aprobado	Devengado	Pagado
<b>E. Intereses, Comisiones y Gastos de la Deuda (E = E1+E2)</b>	<b>302,124,843.00</b>	<b>150,525,167.58</b>	<b>150,525,167.58</b>
E1. Intereses, Comisiones y Gastos de la Deuda con Gasto No Etiquetado	302,124,843.00	150,525,167.58	150,525,167.58
E2. Intereses, Comisiones y Gastos de la Deuda con Gasto Etiquetado	0.00	0.00	0.00
<b>IV. Balance Primario (IV = III + E)</b>	<b>359,358,843.00</b>	<b>3,089,602,086.68</b>	<b>3,094,926,479.68</b>

Concepto	Estimado/ Aprobado	Devengado	Recaudado/ Pagado
<b>F. Financiamiento (F = F1 + F2)</b>	<b>0.00</b>	<b>0.00</b>	<b>0.00</b>
F1. Financiamiento con Fuente de Pago de Ingresos de Libre Disposición	0.00	0.00	0.00
F2. Financiamiento con Fuente de Pago de Transferencias Federales Etiquetadas	0.00	0.00	0.00
<b>G. Amortización de la Deuda (G = G1 + G2)</b>	<b>57,234,000.00</b>	<b>27,590,482.96</b>	<b>27,590,482.96</b>
G1. Amortización de la Deuda Pública con Gasto No Etiquetado	57,234,000.00	27,590,482.96	27,590,482.96
G2. Amortización de la Deuda Pública con Gasto Etiquetado	0.00	0.00	0.00
<b>A3. Financiamiento Neto (A3 = F - G)</b>	<b>-57,234,000.00</b>	<b>-27,590,482.96</b>	<b>-27,590,482.96</b>

Concepto	Estimado/ Aprobado	Devengado	Recaudado/ Pagado
A1. Ingresos de Libre Disposición	12,560,746,811.00	8,204,657,291.61	8,203,814,086.61
<b>A3.1 Financiamiento Neto con Fuente de Pago de Ingresos de Libre Disposición (A3.1 = F1 - G1)</b>	<b>(57,234,000.00)</b>	<b>(27,590,482.96)</b>	<b>(27,590,482.96)</b>
F1. Financiamiento con Fuente de Pago de Ingresos de Libre Disposición	0.00	0.00	0.00
G1. Amortización de la Deuda Pública con Gasto No Etiquetado	57,234,000.00	27,590,482.96	27,590,482.96
B1. Gasto No Etiquetado (sin incluir Amortización de la Deuda Pública)	12,503,512,811.00	5,813,009,762.47	5,806,842,164.47
C1. Remanentes de Ingresos de Libre Disposición aplicados en el periodo		293,880,688.81	293,880,688.81
<b>V. Balance Presupuestario de Recursos Disponibles (V = A1 + A3.1 - B1 + C1)</b>	<b>0.00</b>	<b>2,657,937,734.99</b>	<b>2,663,262,127.99</b>
<b>VI. Balance Presupuestario de Recursos Disponibles sin Financiamiento Neto (VI = V - A3.1)</b>	<b>57,234,000.00</b>	<b>2,685,528,217.95</b>	<b>2,690,852,610.95</b>

Concepto	Estimado/ Aprobado	Devengado	Recaudado/ Pagado
A2. Transferencias Federales Etiquetadas	12,265,972,110.00	6,875,082,998.01	6,875,082,998.01
<b>A3.2 Financiamiento Neto con Fuente de Pago de Transferencias Federales Etiquetadas (A3.2 = F2 - G2)</b>	<b>0.00</b>	<b>0.00</b>	<b>0.00</b>
F2. Financiamiento con Fuente de Pago de Transferencias Federales Etiquetadas	0.00	0.00	0.00
G2. Amortización de la Deuda Pública con Gasto Etiquetado	0.00	0.00	0.00
B2. Gasto Etiquetado (sin incluir Amortización de la Deuda Pública)	12,265,972,110.00	6,327,653,608.05	6,327,653,608.05
C2. Remanentes de Transferencias Federales Etiquetadas aplicados en el periodo		143,670,454.90	143,670,454.90
<b>VII. Balance Presupuestario de Recursos Etiquetados (VII = A2 + A3.2 - B2 + C2)</b>	<b>0.00</b>	<b>691,099,844.86</b>	<b>691,099,844.86</b>
<b>VIII. Balance Presupuestario de Recursos Etiquetados sin Financiamiento Neto (VIII = VII - A3.2)</b>	<b>0.00</b>	<b>691,099,844.86</b>	<b>691,099,844.86</b>





**Formato 6 a) Estado Analítico del Ejercicio del Presupuesto de Egresos Detallado - LDF**

Poder Ejecutivo del Estado de Campeche (a)						
Estado Analítico del Ejercicio del Presupuesto de Egresos Detallado - LDF						
Clasificación por Objeto del Gasto (Capítulo y Concepto)						
Del 1 de enero al 30 de junio de 2023 (b)						
(PESOS)						
Concepto (c)	Egresos					Subejercicio (e)
	Aprobado (d)	Ampliaciones/ (Reducciones)	Modificado	Devengado	Pagado	
c8) Servicios Oficiales	4,114,730.00	-571,228.07	3,543,501.93	1,306,691.93	1,306,691.93	2,236,810.00
c9) Otros Servicios Generales	276,538.00	-127,626.00	148,912.00	72,644.00	72,644.00	76,268.00
D. Transferencias, Asignaciones, Subsidios y Otras Ayudas (D=d1+d2+d3+d4+d5+d6+d7+d8+d9)	4,126,946,360.00	896,462,760.85	5,023,409,120.85	2,395,898,479.99	2,395,898,479.99	2,627,510,640.86
d1) Transferencias Internas y Asignaciones al Sector Público	0.00	0.00	0.00	0.00	0.00	0.00
d2) Transferencias al Resto del Sector Público	4,124,946,360.00	870,150,544.23	4,995,096,904.23	2,384,840,649.87	2,384,840,649.87	2,610,256,254.36
d3) Subsidios y Subvenciones	0.00	0.00	0.00	0.00	0.00	0.00
d4) Ayudas Sociales	2,000,000.00	-263,633.80	1,736,366.20	1,556,366.20	1,556,366.20	180,000.00
d5) Pensiones y Jubilaciones	0.00	0.00	0.00	0.00	0.00	0.00
d6) Transferencias a Fideicomisos, Mandatos y Otros Análogos	0.00	26,575,850.42	26,575,850.42	9,501,463.92	9,501,463.92	17,074,386.50
d7) Transferencias a la Seguridad Social	0.00	0.00	0.00	0.00	0.00	0.00
d8) Donativos	0.00	0.00	0.00	0.00	0.00	0.00
d9) Transferencias al Exterior	0.00	0.00	0.00	0.00	0.00	0.00
E. Bienes Muebles, Inmuebles e Intangibles (E=e1+e2+e3+e4+e5+e6+e7+e8+e9)	114,987,018.00	53,683,368.90	168,670,386.90	29,306,484.21	29,306,484.21	139,363,902.69
e1) Mobiliario y Equipo de Administración	24,126,015.00	-1,421,535.91	22,704,479.09	7,386,707.39	7,386,707.39	15,317,771.70
e2) Mobiliario y Equipo Educativo y Recreativo	5,289,547.00	2,366,520.18	7,656,067.18	791,709.10	791,709.10	6,864,358.08
e3) Equipo e Instrumental Médico y de Laboratorio	202,500.00	5,036,014.40	5,238,514.40	152,701.48	152,701.48	5,085,812.92
e4) Vehículos y Equipo de Transporte	38,496,900.00	46,081,018.00	84,577,918.00	3,524,127.74	3,524,127.74	81,053,790.26
e5) Equipo de Defensa y Seguridad	11,905,000.00	-2,686,772.00	9,218,228.00	2,439,753.69	2,439,753.69	6,778,474.31
e6) Maquinaria, Otros Equipos y Herramientas	32,289,816.00	-2,899,103.88	29,390,712.12	11,901,868.21	11,901,868.21	17,488,843.91
e7) Activos Biológicos	0.00	0.00	0.00	0.00	0.00	0.00
e8) Bienes Inmuebles	0.00	0.00	0.00	0.00	0.00	0.00
e9) Activos Intangibles	2,677,240.00	7,207,228.11	9,884,468.11	3,109,616.60	3,109,616.60	6,774,851.51
F. Inversión Pública (F=f1+f2+f3)	510,243,178.00	124,608,568.66	634,851,746.66	137,428,486.78	137,428,486.78	497,423,259.88
f1) Obra Pública en Bienes de Dominio Público	462,154,752.00	128,403,161.56	590,557,913.56	133,134,653.68	133,134,653.68	457,423,259.88
f2) Obra Pública en Bienes Propios	48,088,426.00	-3,794,592.90	44,293,833.10	4,293,833.10	4,293,833.10	40,000,000.00
f3) Proyectos Productivos y Acciones de Fomento	0.00	0.00	0.00	0.00	0.00	0.00
G. Inversiones Financieras y Otras Provisiones (G=g1+g2+g3+g4+g5+g6+g7)	0.00	0.00	0.00	0.00	0.00	0.00
g1) Inversiones Para el Fomento de Actividades Productivas	0.00	0.00	0.00	0.00	0.00	0.00
g2) Acciones y Participaciones de Capital	0.00	0.00	0.00	0.00	0.00	0.00
g3) Compra de Títulos y Valores	0.00	0.00	0.00	0.00	0.00	0.00
g4) Concesión de Préstamos	0.00	0.00	0.00	0.00	0.00	0.00
g5) Inversiones en Fideicomisos, Mandatos y Otros Análogos	0.00	0.00	0.00	0.00	0.00	0.00
Fideicomiso de Desastres Naturales (Informativo)	0.00	0.00	0.00	0.00	0.00	0.00
g6) Otras Inversiones Financieras	0.00	0.00	0.00	0.00	0.00	0.00
g7) Provisiones para Contingencias y Otras Erogaciones Especiales	0.00	0.00	0.00	0.00	0.00	0.00
H. Participaciones y Aportaciones (H=h1+h2+h3)	2,159,249,916.00	79,535,183.35	2,238,785,099.35	1,236,799,970.84	1,236,799,970.84	1,001,985,128.51
h1) Participaciones	0.00	0.00	0.00	0.00	0.00	0.00
h2) Aportaciones	2,061,182,027.00	-4,316,388.00	2,056,865,639.00	1,151,624,634.00	1,151,624,634.00	905,241,005.00
h3) Convenios	98,067,889.00	83,851,571.35	181,919,460.35	85,175,336.84	85,175,336.84	96,744,123.51
I. Deuda Pública (I=i1+i2+i3+i4+i5+i6+i7)	0.00	0.00	0.00	0.00	0.00	0.00
i1) Amortización de la Deuda Pública	0.00	0.00	0.00	0.00	0.00	0.00
i2) Intereses de la Deuda Pública	0.00	0.00	0.00	0.00	0.00	0.00
i3) Comisiones de la Deuda Pública	0.00	0.00	0.00	0.00	0.00	0.00
i4) Gastos de la Deuda Pública	0.00	0.00	0.00	0.00	0.00	0.00
i5) Costo por Coberturas	0.00	0.00	0.00	0.00	0.00	0.00
i6) Apoyos Financieros	0.00	0.00	0.00	0.00	0.00	0.00
i7) Adeudos de Ejercicios Fiscales Anteriores (ADEFAS)	0.00	0.00	0.00	0.00	0.00	0.00
<b>III. Total de Egresos (III = I + II)</b>	<b>24,826,718,921.00</b>	<b>1,910,449,185.31</b>	<b>26,737,168,106.31</b>	<b>12,168,253,853.48</b>	<b>12,162,086,255.48</b>	<b>14,568,914,252.83</b>

**Formato 6 b) Estado Analítico del Ejercicio del Presupuesto de Egresos Detallado - LDF**

Poder Ejecutivo del Estado de Campeche (a) Estado Analítico del Ejercicio del Presupuesto de Egresos Detallado - LDF Clasificación Administrativa Del 1 de enero al 30 de junio de 2023 (b) (PESOS)						
Concepto (c)	Egresos					Subejercicio (e)
	Aprobado (d)	Ampliaciones/ (Reducciones)	Modificado	Devengado	Pagado	
<b>I. Gasto No Etiquetado (I=A+B+C+D+E+F+G+H)</b>	<b>12,560,746,811.00</b>	<b>616,658,994.10</b>	<b>13,177,405,805.10</b>	<b>5,840,600,245.43</b>	<b>5,834,432,647.43</b>	<b>7,336,805,559.67</b>
Coordinación General de la Oficina de la Gobernadora o del Gobernador del Estado	178,799,805.00	40,413,241.01	219,213,046.01	85,922,734.69	85,712,547.92	133,290,311.32
Secretaría de Gobierno	439,632,866.00	-13,841,535.70	425,791,330.30	177,562,093.62	177,075,917.78	248,229,236.68
Secretaría de Administración y Finanzas	782,141,897.00	-904,381.34	781,237,515.66	227,770,710.45	227,209,845.00	553,466,805.21
Secretaría de Modernización Administrativa e Innovación Gubernamental	46,702,556.00	1,247,211.99	47,949,767.99	19,038,263.99	18,963,232.51	28,911,504.00
Secretaría de Educación	595,831,253.00	-9,964,805.05	585,866,447.95	177,737,967.76	177,177,559.10	408,128,480.19
Secretaría de Salud	333,307,677.00	-17,760,527.98	315,547,149.02	130,352,497.91	129,949,765.52	185,194,651.11
Secretaría de Desarrollo Territorial, Urbano y Obras Públicas	396,854,906.00	105,551,501.61	502,406,407.61	197,935,589.24	197,480,251.19	304,470,818.37
Secretaría de Desarrollo Económico	55,419,524.00	169,314.24	55,588,838.24	18,259,355.38	18,190,436.85	37,329,482.86
Secretaría de Desarrollo Agropecuario	162,865,574.00	51,530,481.97	214,396,055.97	77,779,360.73	77,654,875.24	136,616,695.24
Secretaría de Bienestar	391,486,643.00	-998,612.70	390,488,030.30	95,634,868.13	95,491,546.70	294,853,162.17
Secretaría de Inclusión	21,159,297.00	8,450.55	21,167,747.55	6,764,189.20	6,735,912.21	14,403,558.35
Secretaría de Medio Ambiente, Biodiversidad, Cambio Climático y Energía	121,030,999.00	152,022.25	121,183,021.25	31,794,186.44	31,748,840.35	89,388,834.81
Secretaría de Turismo	124,631,291.00	-18,160,097.51	106,471,193.49	64,733,469.64	64,667,208.96	41,737,723.85
Secretaría de Protección y Seguridad Ciudadana	626,933,457.00	272,087,993.53	899,021,450.53	404,846,805.52	403,732,492.29	494,174,645.01
Secretaría de Protección Civil	92,684,978.00	7,195,940.61	99,880,918.61	43,397,952.37	43,313,302.94	56,482,966.24
Consejería Jurídica	92,168,764.00	1,917,760.08	94,086,524.08	42,979,233.53	42,871,343.11	51,107,290.55
Secretaría de la Contraloría	33,792,212.00	331,905.97	34,124,117.97	12,450,888.92	12,424,047.14	21,673,229.05
Fiscalía General del Estado de Campeche	421,644,622.00	-168,468.14	421,476,153.86	149,936,656.89	149,295,160.34	271,539,496.97
Provisiones del Estado	201,444,083.00	-20,791,475.00	180,652,608.00	0.00	0.00	180,652,608.00
Deuda Pública	409,358,843.00	11,233,776.88	420,592,619.88	178,115,650.54	178,115,650.54	242,476,969.34
Poder Legislativo	251,680,320.00	0.00	251,680,320.00	128,626,012.00	128,626,012.00	123,054,308.00
Poder Judicial	332,386,758.00	6,400,000.00	338,786,758.00	170,893,382.00	170,893,382.00	167,893,376.00
Órganos Autónomos	263,113,109.00	1,893,657.00	265,006,766.00	123,523,837.75	123,523,837.75	141,482,928.25
Organismos Públicos Descentralizados	2,914,436,267.00	40,986,130.75	2,955,422,397.75	1,549,693,229.96	1,548,728,171.22	1,405,729,167.79
Fideicomisos Públicos	47,151,000.00	1,639,666.00	48,790,666.00	40,003,831.00	40,003,831.00	8,786,835.00
Participaciones y Transferencias a Municipios	3,224,088,110.00	156,489,843.08	3,380,577,953.08	1,684,847,477.77	1,684,847,477.77	1,695,730,475.31
<b>II. Gasto Etiquetado (II=A+B+C+D+E+F+G+H)</b>	<b>12,265,972,110.00</b>	<b>1,293,790,191.21</b>	<b>13,559,762,301.21</b>	<b>6,327,653,608.05</b>	<b>6,327,653,608.05</b>	<b>7,232,108,693.16</b>
Coordinación General de la Oficina de la Gobernadora o del Gobernador del Estado	0.00	11,412,704.74	11,412,704.74	11,412,704.74	11,412,704.74	0.00
Secretaría de Gobierno	40,275,957.00	13,327,520.93	53,603,477.93	16,901,955.63	16,901,955.63	36,701,522.30
Secretaría de Administración y Finanzas	0.00	0.00	0.00	0.00	0.00	0.00
Secretaría de Modernización Administrativa e Innovación Gubernamental	0.00	0.00	0.00	0.00	0.00	0.00
Secretaría de Educación	5,277,988,307.00	172,127,304.76	5,450,115,611.76	2,512,699,366.90	2,512,699,366.90	2,937,416,244.86
Secretaría de Salud	0.00	0.00	0.00	0.00	0.00	0.00
Secretaría de Desarrollo Territorial, Urbano y Obras Públicas	345,292,539.00	94,789,730.78	440,082,269.78	81,806,553.60	81,806,553.60	358,275,716.18
Secretaría de Desarrollo Económico	0.00	14,902,349.91	14,902,349.91	14,902,349.91	14,902,349.91	0.00
Secretaría de Desarrollo Agropecuario	21,897,547.00	4,212,895.90	26,110,442.90	18,927,328.15	18,927,328.15	7,183,114.75
Secretaría de Bienestar	62,464,666.00	1,556,366.20	64,021,032.20	1,556,366.20	1,556,366.20	62,464,666.00
Secretaría de Inclusión	0.00	0.00	0.00	0.00	0.00	0.00
Secretaría de Medio Ambiente, Biodiversidad, Cambio Climático y Energía	38,000,000.00	14,577,344.59	52,577,344.59	14,130,544.59	14,130,544.59	38,446,800.00
Secretaría de Turismo	0.00	5,643,172.88	5,643,172.88	5,643,172.87	5,643,172.87	0.01
Secretaría de Protección y Seguridad Ciudadana	111,761,318.00	36,697,439.05	148,458,757.05	34,680,693.17	34,680,693.17	113,778,063.88
Secretaría de Protección Civil	40,000,000.00	0.00	40,000,000.00	0.00	0.00	40,000,000.00
Consejería Jurídica	0.00	0.00	0.00	0.00	0.00	0.00
Secretaría de la Contraloría	0.00	0.00	0.00	0.00	0.00	0.00
Fiscalía General del Estado de Campeche	44,095,500.00	13,599,318.31	57,694,818.31	4,277,120.66	4,277,120.66	53,417,697.65
Provisiones del Estado	0.00	0.00	0.00	0.00	0.00	0.00
Deuda Pública	0.00	0.00	0.00	0.00	0.00	0.00
Poder Legislativo	0.00	2,009,000.00	2,009,000.00	2,009,000.00	2,009,000.00	0.00
Poder Judicial	0.00	2,690,974.06	2,690,974.06	2,690,974.06	2,690,974.06	0.00
Órganos Autónomos	0.00	0.00	0.00	0.00	0.00	0.00
Organismos Públicos Descentralizados	4,124,946,360.00	870,150,544.23	4,995,096,904.23	2,384,840,649.87	2,384,840,649.87	2,610,256,254.36
Fideicomisos Públicos	0.00	26,575,850.42	26,575,850.42	9,501,463.92	9,501,463.92	17,074,386.50
Participaciones y Transferencias a Municipios	2,159,249,916.00	9,517,674.45	2,168,767,590.45	1,211,673,363.78	1,211,673,363.78	957,094,226.67
<b>III. Total de Egresos (III = I + II)</b>	<b>24,826,718,921.00</b>	<b>1,910,449,185.31</b>	<b>26,737,168,106.31</b>	<b>12,168,253,853.48</b>	<b>12,162,086,255.48</b>	<b>14,568,914,252.83</b>



**Formato 6 c) Estado Analítico del Ejercicio del Presupuesto de Egresos Detallado -LDF**

Poder Ejecutivo del Estado de Campeche (a)						
Estado Analítico del Ejercicio del Presupuesto de Egresos Detallado - LDF						
Clasificación Funcional (Finalidad y Función)						
Del 1 de enero al 30 de junio de 2023 (b)						
(PESOS)						
Concepto (c)	Egresos					Subejercicio (e)
	Aprobado (d)	Ampliaciones / (Reducciones)	Modificado	Devengado	Pagado	
<b>I. Gasto No Etiquetado (I=A+B+C+D)</b>	<b>12,560,746,811.00</b>	<b>616,658,994.10</b>	<b>13,177,405,805.10</b>	<b>5,840,600,245.43</b>	<b>5,834,432,647.43</b>	<b>7,336,805,559.67</b>
A. Gobierno (A=a1+a2+a3+a4+a5+a6+a7+a8)	3,860,262,442.00	299,471,145.94	4,159,733,587.94	1,634,640,253.88	1,631,199,105.43	2,525,093,334.06
a1) Legislación	251,680,320.00	0.00	251,680,320.00	128,626,012.00	128,626,012.00	123,054,308.00
a2) Justicia	1,030,182,147.00	13,572,477.09	1,043,754,624.09	459,996,718.38	459,098,038.60	583,757,905.71
a3) Coordinación de la Política de Gobierno	707,928,341.00	29,320,318.76	737,248,659.76	299,728,501.59	299,135,532.90	437,520,158.17
a4) Relaciones Exteriores	0.00	0.00	0.00	0.00	0.00	0.00
a5) Asuntos Financieros y Hacendarios	773,127,117.00	-18,327,210.45	754,799,906.55	159,824,428.94	159,487,548.99	594,975,477.61
a6) Seguridad Nacional	0.00	0.00	0.00	0.00	0.00	0.00
a7) Asuntos de Orden Público y de Seguridad Interior	778,007,413.00	274,505,509.69	1,052,512,922.69	472,087,464.32	470,817,646.45	580,425,458.37
a8) Otros Servicios Generales	319,337,104.00	400,050.85	319,737,154.85	114,377,128.65	114,034,326.49	205,360,026.20
B. Desarrollo Social (B=b1+b2+b3+b4+b5+b6+b7)	4,447,648,909.00	85,022,440.23	4,532,671,349.23	2,038,679,216.93	2,036,454,339.23	2,493,992,132.30
b1) Protección Ambiental	51,238,844.00	60,822.32	51,299,666.32	20,758,334.07	20,707,872.19	30,541,332.25
b2) Vivienda y Servicios a la Comunidad	387,895,817.00	60,818,790.04	448,714,607.04	173,889,871.73	173,626,502.01	274,824,735.31
b3) Salud	759,227,434.00	-3,445,218.07	755,782,215.93	396,558,232.88	395,740,810.16	359,223,983.05
b4) Recreación, Cultura y Otras Manifestaciones Sociales	292,412,952.00	-16,081,786.84	276,331,165.16	143,525,910.94	143,352,743.09	132,805,254.22
b5) Educación	2,120,662,165.00	32,420,101.27	2,153,082,266.27	954,578,505.46	953,953,162.32	1,198,503,760.81
b6) Protección Social	313,922,844.00	851,550.37	314,774,394.37	175,707,407.14	175,705,576.26	139,066,987.23
b7) Otros Asuntos Sociales	522,288,853.00	10,398,181.14	532,687,034.14	173,660,954.71	173,367,673.20	359,026,079.43
C. Desarrollo Económico (C=c1+c2+c3+c4+c5+c6+c7+c8+c9)	619,388,507.00	64,441,787.97	683,830,294.97	304,317,646.31	303,816,074.46	379,512,648.66
c1) Asuntos Económicos, Comerciales y Laborales en General	99,450,353.00	568,283.91	100,018,636.91	45,647,080.61	45,548,268.13	54,371,556.30
c2) Agropecuaria, Silvicultura, Pesca y Caza	242,093,358.00	62,925,626.15	305,018,984.15	132,036,164.75	131,875,079.88	172,982,819.40
c3) Combustibles y Energía	77,816,023.00	1,862,842.27	79,678,865.27	17,317,823.39	17,300,921.26	62,361,041.88
c4) Minería, Manufacturas y Construcción	0.00	0.00	0.00	0.00	0.00	0.00
c5) Transporte	9,420,992.00	-62,821.65	9,358,170.35	3,624,411.57	3,607,660.11	5,733,758.78
c6) Comunicaciones	49,378,304.00	17,526,360.13	66,904,664.13	33,707,994.76	33,598,194.51	33,196,669.37
c7) Turismo	124,631,291.00	-18,263,727.62	106,367,563.38	64,733,469.64	64,667,208.96	41,634,093.74
c8) Ciencia, Tecnología e Innovación	0.00	0.00	0.00	0.00	0.00	0.00
c9) Otras Industrias y Otros Asuntos Económicos	16,598,186.00	-114,775.22	16,483,410.78	7,250,701.59	7,218,741.61	9,232,709.19
D. Otras No Clasificadas en Funciones Anteriores (D=d1+d2+d3+d4)	3,633,446,953.00	167,723,619.96	3,801,170,572.96	1,862,963,128.31	1,862,963,128.31	1,938,207,444.65
d1) Transacciones de la Deuda Pública / Costo Financiero de la Deuda	359,358,843.00	11,233,776.88	370,592,619.88	178,115,650.54	178,115,650.54	192,476,969.34
d2) Transferencias, Participaciones y Aportaciones Entre Diferentes Niveles y Órdenes de Gobierno	3,224,088,110.00	156,489,843.08	3,380,577,953.08	1,684,847,477.77	1,684,847,477.77	1,695,730,475.31
d3) Saneamiento del Sistema Financiero	0.00	0.00	0.00	0.00	0.00	0.00
d4) Adeudos de Ejercicios Fiscales Anteriores	50,000,000.00	0.00	50,000,000.00	0.00	0.00	50,000,000.00
<b>II: Gasto Etiquetado (II=A+B+C+D)</b>	<b>12,265,972,110.00</b>	<b>1,293,790,191.21</b>	<b>13,559,762,301.21</b>	<b>6,327,653,608.05</b>	<b>6,327,653,608.05</b>	<b>7,232,108,693.16</b>
A. Gobierno (A=a1+a2+a3+a4+a5+a6+a7+a8)	246,132,775.00	79,736,957.09	325,869,732.09	71,972,448.26	71,972,448.26	253,897,283.83
a1) Legislación	0.00	2,009,000.00	2,009,000.00	2,009,000.00	2,009,000.00	0.00
a2) Justicia	58,993,879.00	26,950,276.97	85,944,155.97	7,789,758.26	7,789,758.26	78,154,397.71
a3) Coordinación de la Política de Gobierno	0.00	11,412,704.74	11,412,704.74	11,412,704.74	11,412,704.74	0.00
a4) Relaciones Exteriores	0.00	0.00	0.00	0.00	0.00	0.00
a5) Asuntos Financieros y Hacendarios	0.00	0.00	0.00	0.00	0.00	0.00
a6) Seguridad Nacional	0.00	0.00	0.00	0.00	0.00	0.00
a7) Asuntos de Orden Público y de Seguridad Interior	177,138,896.00	36,860,885.64	213,999,781.64	48,299,508.54	48,299,508.54	165,700,273.10
a8) Otros Servicios Generales	10,000,000.00	2,504,089.74	12,504,089.74	2,461,476.72	2,461,476.72	10,042,613.02
B. Desarrollo Social (B=b1+b2+b3+b4+b5+b6+b7)	9,665,120,316.00	1,154,420,569.28	10,819,540,885.28	4,995,573,583.61	4,995,573,583.61	5,823,967,301.67
b1) Protección Ambiental	14,000,000.00	19,513,344.59	33,513,344.59	13,313,344.59	13,313,344.59	20,200,000.00
b2) Vivienda y Servicios a la Comunidad	404,527,852.00	45,188,271.49	449,716,123.49	40,652,267.10	40,652,267.10	409,063,856.39
b3) Salud	2,070,930,170.00	187,859,075.87	2,258,789,245.87	1,153,670,944.57	1,153,670,944.57	1,105,118,301.30
b4) Recreación, Cultura y Otras Manifestaciones Sociales	56,451,779.00	47,441,104.21	103,892,883.21	48,707,056.83	48,707,056.83	55,185,826.38
b5) Educación	6,760,493,276.00	815,902,756.14	7,576,396,032.14	3,528,685,909.57	3,528,685,909.57	4,047,710,122.57
b6) Protección Social	340,717,239.00	38,516,016.98	379,233,255.98	210,544,060.95	210,544,060.95	168,689,195.03
b7) Otros Asuntos Sociales	18,000,000.00	0.00	18,000,000.00	0.00	0.00	18,000,000.00
C. Desarrollo Económico (C=c1+c2+c3+c4+c5+c6+c7+c8+c9)	195,469,103.00	54,182,818.45	249,651,921.45	51,376,064.19	51,376,064.19	198,275,857.26
c1) Asuntos Económicos, Comerciales y Laborales en General	0.00	14,902,349.91	14,902,349.91	14,902,349.91	14,902,349.91	0.00
c2) Agropecuaria, Silvicultura, Pesca y Caza	23,897,547.00	32,052,746.32	55,950,293.32	29,245,992.07	29,245,992.07	26,704,301.25
c3) Combustibles y Energía	22,000,000.00	0.00	22,000,000.00	0.00	0.00	22,000,000.00
c4) Minería, Manufacturas y Construcción	0.00	0.00	0.00	0.00	0.00	0.00
c5) Transporte	0.00	0.00	0.00	0.00	0.00	0.00
c6) Comunicaciones	149,571,556.00	1,584,549.34	151,156,105.34	1,584,549.34	1,584,549.34	149,571,556.00
c7) Turismo	0.00	5,643,172.88	5,643,172.88	5,643,172.87	5,643,172.87	0.01
c8) Ciencia, Tecnología e Innovación	0.00	0.00	0.00	0.00	0.00	0.00
c9) Otras Industrias y Otros Asuntos Económicos	0.00	0.00	0.00	0.00	0.00	0.00
D. Otras No Clasificadas en Funciones Anteriores (D=d1+d2+d3+d4)	2,159,249,916.00	5,449,846.39	2,164,699,762.39	1,208,731,511.99	1,208,731,511.99	955,968,250.40
d1) Transacciones de la Deuda Pública / Costo Financiero de la Deuda	0.00	0.00	0.00	0.00	0.00	0.00
d2) Transferencias, Participaciones y Aportaciones Entre Diferentes Niveles y Órdenes de Gobierno	2,159,249,916.00	5,449,846.39	2,164,699,762.39	1,208,731,511.99	1,208,731,511.99	955,968,250.40
d3) Saneamiento del Sistema Financiero	0.00	0.00	0.00	0.00	0.00	0.00
d4) Adeudos de Ejercicios Fiscales Anteriores	0.00	0.00	0.00	0.00	0.00	0.00
<b>III. Total de Egresos (III = I + II)</b>	<b>24,826,718,921.00</b>	<b>1,910,449,185.31</b>	<b>26,737,168,106.31</b>	<b>12,168,253,853.48</b>	<b>12,162,086,255.48</b>	<b>14,568,914,252.83</b>

**Formato 6 d) Estado Analítico del Ejercicio del Presupuesto de Egresos Detallado - LDF**

Poder Ejecutivo del Estado de Campeche (a)						
Estado Analítico del Ejercicio del Presupuesto de Egresos Detallado - LDF						
Clasificación de Servicios Personales por Categoría						
Del 1 de enero al 30 de junio de 2023 (b)						
(PESOS)						
Concepto ( c )	Egresos					Subejercicio (e)
	Aprobado (d)	Ampliaciones / (Reducciones)	Modificado	Devengado	Pagado	
<b>I. Gasto No Etiquetado (I=A+B+C+D+E+F)</b>	<b>2,907,487,588.00</b>	<b>7,170,898.80</b>	<b>2,914,658,486.80</b>	<b>1,324,849,083.58</b>	<b>1,318,681,485.58</b>	<b>1,589,809,403.22</b>
A. Personal Administrativo	1,873,552,210.00	-10,384,810.46	1,863,167,399.54	804,528,454.42	800,669,864.88	1,058,638,945.12
B. Magisterio	105,953,415.00	-4,650,407.26	101,303,007.74	43,054,339.74	42,863,786.11	58,248,668.00
C. Servicios de Salud (C=c1+c2)	267,272,715.00	-1,445,982.07	265,826,732.93	140,500,129.69	139,801,526.41	125,326,603.24
c1) Personal Administrativo	47,803,628.00	57,735.13	47,861,363.13	21,973,972.94	21,866,774.70	25,887,390.19
c2) Personal Médico, paramédico y afin	219,469,087.00	-1,503,717.20	217,965,369.80	118,526,156.75	117,934,751.71	99,439,213.05
D. Seguridad Pública	660,709,248.00	22,952,098.59	683,661,346.59	336,766,159.73	335,346,308.18	346,895,186.86
E. Gastos asociados a la implementación de nuevas leyes federales o reformas a las mismas (E=e1+e2)	0.00	0.00	0.00	0.00	0.00	0.00
e1) Nombre del Programa o Ley 1	0.00	0.00	0.00	0.00	0.00	0.00
e2) Nombre del Programa o Ley 2	0.00	0.00	0.00	0.00	0.00	0.00
F. Sentencias laborales definitivas	0.00	700,000.00	700,000.00	0.00	0.00	700,000.00
<b>II. Gasto Etiquetado (I=A+B+C+D+E+F)</b>	<b>5,018,053,722.00</b>	<b>0.00</b>	<b>5,018,053,722.00</b>	<b>2,316,644,594.50</b>	<b>2,316,644,594.50</b>	<b>2,701,409,127.50</b>
A. Personal Administrativo	0.00	0.00	0.00	0.00	0.00	0.00
B. Magisterio	5,018,053,722.00	0.00	5,018,053,722.00	2,316,644,594.50	2,316,644,594.50	2,701,409,127.50
C. Servicios de Salud (C=c1+c2)	0.00	0.00	0.00	0.00	0.00	0.00
c1) Personal Administrativo	0.00	0.00	0.00	0.00	0.00	0.00
c2) Personal Médico, paramédico y afin	0.00	0.00	0.00	0.00	0.00	0.00
D. Seguridad Pública	0.00	0.00	0.00	0.00	0.00	0.00
E. Gastos asociados a la implementación de nuevas leyes federales o reformas a las mismas (E=e1+e2)	0.00	0.00	0.00	0.00	0.00	0.00
e1) Nombre del Programa o Ley 1	0.00	0.00	0.00	0.00	0.00	0.00
e2) Nombre del Programa o Ley 2	0.00	0.00	0.00	0.00	0.00	0.00
F. Sentencias laborales definitivas	0.00	0.00	0.00	0.00	0.00	0.00
<b>III. Total de Gasto en Servicios Personales (III = I + II)</b>	<b>7,925,541,310.00</b>	<b>7,170,898.80</b>	<b>7,932,712,208.80</b>	<b>3,641,493,678.08</b>	<b>3,635,326,080.08</b>	<b>4,291,218,530.72</b>