



CAMPECHE
GOBIERNO DE TODOS

ESTADÍSTICAS DE LAS FINANZAS PÚBLICAS

INFORME TRIMESTRAL
ENERO - SEPTIEMBRE 2023



SAFIN
GOBIERNO DEL ESTADO
DE CAMPECHE

INFORME DE **ENERO A SEPTIEMBRE 2023**

En observancia a lo dispuesto en los artículos 80 de la Ley de Disciplina Financiera y Responsabilidad Hacendaria del Estado de Campeche y sus Municipios, y 14 de la Ley de Ingresos del Estado de Campeche para el ejercicio fiscal 2023, se presenta la información de los resultados obtenidos al 30 de septiembre, misma que fue publicada en la página <https://transparencia.safin.campeche.gob.mx/70-48/a/116-finanzas-publicas/455-2023> y en la Plataforma Nacional de Transparencia el 30 de octubre de 2023.

El presente informe contiene los anexos correspondientes a los Ingresos, Egresos y Deuda Pública, incluida la información sobre las participaciones recibidas y la forma en que se distribuyeron a los Municipios, así como, los reportes presupuestales de Convenios Estatales, Federales, Remanentes FAM, Ramo 33, pago de servicios personales por dependencia y entidad, analítico de plazas y Estados Financieros al 30 de septiembre de 2023.


INGRESOS

Se obtuvo, al 30 de septiembre de 2023, Ingresos Presupuestarios Devengados por un total de 22 mil 370 millones 149 mil 604 pesos, lo que se traduce en un crecimiento de 19.76 por ciento de lo estimado para el período y respecto a los ingresos de enero a septiembre del ejercicio antepuesto es superior en términos reales en 16.09 por ciento.

Estos Ingresos se integran de la forma siguiente:

CONCEPTO	IMPORTE	%
Ingresos de Fuentes Locales	\$3,029'019,183	14
Ingresos de Origen Federal	19,341'130,421	86
TOTAL DE INGRESOS PRESUPUESTARIOS DEVENGADOS	\$22,370'149,604	100

INGRESOS PRESUPUESTARIOS Enero a septiembre



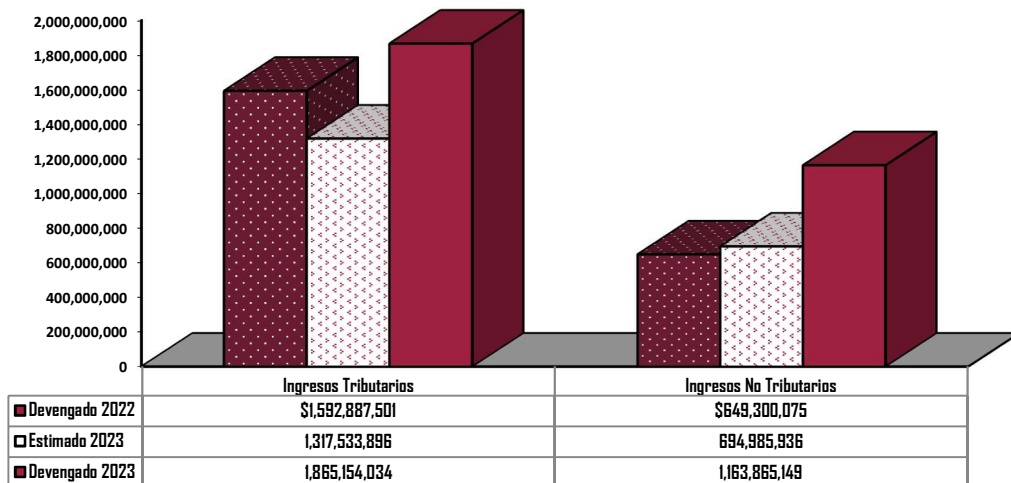
➔ **INGRESOS DE FUENTES LOCALES**

Al cierre del tercer trimestre de 2023, se recaudó de Ingresos de Fuentes Locales un total de 3 mil 29 millones 19 mil 183 pesos, cifra mayor en 50.51 por ciento de lo previsto captar en el período y en términos reales es superior en 27.57 por ciento al compararlo con lo registrado de enero a septiembre del ejercicio anterior.

Los Ingresos de Fuentes Locales significan el 14 por ciento de los Ingresos Presupuestarios devengados, y se integran por:

CONCEPTO	IMPORTE	%
Ingresos Tributarios	\$1,865'154,034	62
Ingresos No Tributarios	1,163'865,149	38
TOTAL DE INGRESOS DE FUENTES LOCALES	\$3,029'019,183	100

INGRESOS DE FUENTES LOCALES Enero a septiembre




• INGRESOS TRIBUTARIOS

En el período de nuestro análisis se captó de Ingresos Tributarios o Impuestos un total de mil 865 millones 154 mil 34 pesos, monto que refleja un incremento de 41.56 por ciento respecto a lo estimado obtener al 30 de septiembre de 2023 y al compararlo con lo obtenido al cierre del tercer trimestre del ejercicio previo, es mayor en términos reales en 10.57 por ciento.

Este concepto se sitúa con el 62 por ciento de los Ingresos de Fuentes Locales y se integra por:

IMPUESTO	IMPORTE	%
Sobre los Ingresos	\$25'008,544	1.341
Sobre la Producción, el Consumo y las Transacciones	141'769,214	7.601
Sobre Nóminas y Asimilables	1,272'612,578	68.231
Accesorios de Impuestos	4'235,214	0.227
Otros Impuestos	421'445,495	22.596
Impuestos no Comprendidos en la Ley de Ingresos Vigente, Causados en Ejercicios Fiscales Anteriores Pendientes de Liquidación o Pago	82,989	0.004
TOTAL DE INGRESOS TRIBUTARIOS	\$1,865'154,034	100.000

**INGRESOS TRIBUTARIOS O IMPUESTOS
Enero a septiembre**



➤ **IMPUESTOS SOBRE LOS INGRESOS**

Se recaudó, de enero a septiembre de 2023, de Impuestos Sobre los Ingresos un total de 25 millones 8 mil 544 pesos, monto que significa el 1.341 por ciento de los Ingresos Tributarios; asimismo, resulta superior en 40.60 puntos porcentuales de la meta programada para el cierre del tercer trimestre, y mayor en 9.76 por ciento en términos reales, respecto a lo ingresado en el mismo período del año anterior.

Los Impuestos Sobre los Ingresos se conforman de la siguiente manera:

CONCEPTO	IMPORTE	%
Al Comercio de Libros, Periódicos y Revistas	\$236,906	1
Sobre Servicios de Hospedaje	12'918,964	52
Sobre Loterías, Rifas, Sorteos, Concursos y Juegos con Cruce de Apuestas Legalmente Permitidos	11'852,674	47
TOTAL DE IMPUESTOS SOBRE LOS INGRESOS	\$25'008,544	100

➤ **IMPUESTOS SOBRE LA PRODUCCIÓN, EL CONSUMO Y LAS TRANSACCIONES**

De Impuestos sobre la Producción, el Consumo y las Transacciones se captó un total de 141 millones 769 mil 214 pesos al cierre del tercer trimestre; cifra que significa el 7.601 por ciento de los Ingresos Tributarios, así como, un incremento de 935.10 por ciento de lo estimado obtener de enero a septiembre de 2023, y superior en términos reales en 15.55 por ciento con relación a lo registrado en igual período del ejercicio 2022.

Este renglón se integra por los impuestos siguientes:

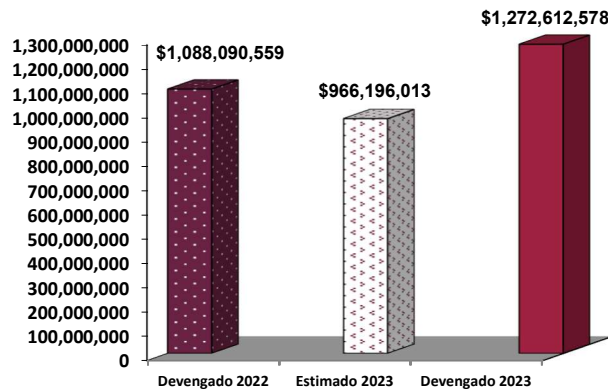
CONCEPTO	IMPORTE	%
Sobre la Extracción de Materiales del Suelo y Subsuelo	\$125'570,149	89
Estatal a la Venta Final de Bebidas con Contenido Alcohólico	7'324,479	5
A las Erogaciones en Juegos y Concursos	8'874,586	6
TOTAL DE IMPUESTOS SOBRE LA PRODUCCIÓN, EL CONSUMO Y LAS TRANSACCIONES	\$141'769,214	100

➤ **IMPUESTOS SOBRE NÓMINAS Y ASIMILABLES**

De enero a septiembre de 2023, se recaudó del Impuesto sobre Nóminas y Asimilables un total de mil 272 millones 612 mil 578 pesos, lo que se traduce en un incremento de 31.71 por ciento de lo esperado captar al cierre del tercer trimestre, y es superior en 10.44 por ciento real respecto a lo obtenido en igual período del ejercicio anterior.

El Impuesto Sobre Nóminas se sitúa con el 68.231 por ciento de los Ingresos Tributarios y su comportamiento fue el siguiente:

**Impuestos Sobre Nóminas y Asimilables
Enero a septiembre**



➤ **ACCESORIOS DE IMPUESTOS**

En el renglón de Accesorios de Impuestos, al 30 de septiembre de 2023, se recaudó 4 millones 235 mil 214 pesos, lo que se traduce en 0.227 por ciento de los Ingresos Tributarios o Impuestos. Asimismo, resulta superior en 319.07 por ciento de lo proyectado obtener en el período e inferior en términos reales en 41.08 por ciento respecto a los ingresos de enero a septiembre de 2022.

Los Accesorios de los Impuestos se conforman por:

CONCEPTO	IMPORTE	%
Recargos	\$3'819,682	90
Multas	196,080	5
Honorarios de Ejecución	72,860	2
20% Devolución de Cheques	146,592	3
TOTAL DE ACCESORIOS DE IMPUESTOS	\$4'235,214	100

➤ **OTROS IMPUESTOS**

El 22.596 por ciento de los Ingresos Tributarios pertenece a Otros Impuestos; al cierre del tercer trimestre de 2023, ingresó un total de 421 millones 445 mil 495 pesos, que corresponden en su totalidad al Impuesto Adicional para la Preservación del Patrimonio Cultural, Infraestructura y Deporte.

Asimismo, este impuesto presenta un incremento de 32.18 por ciento de lo programado recaudar en el período y es mayor en 10.36 por ciento real de lo captado de enero a septiembre del ejercicio previo.

➤ **IMPUESTOS NO COMPRENDIDOS EN LA LEY DE INGRESOS VIGENTE, CAUSADOS EN EJERCICIOS FISCALES ANTERIORES PENDIENTES DE LIQUIDACIÓN O PAGO**

Se captó, al 30 de septiembre de 2023, un total de 82 mil 989 pesos de Impuestos no comprendidos en la Ley de Ingresos Vigentes, causados en ejercicios fiscales anteriores pendientes de liquidación o pago; corresponden en su totalidad al Impuesto Sobre Tenencia o Uso de Vehículos, cifra que significa un incremento real de 170.09 por ciento respecto a los ingresos de enero a septiembre del año previo, de igual forma, representan el 0.004 por ciento de los Ingresos Tributarios.

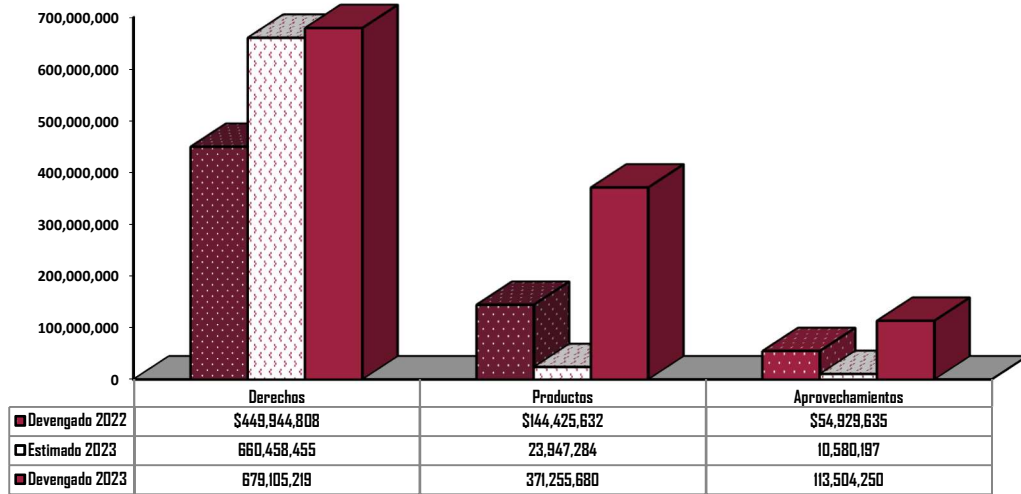
• **INGRESOS NO TRIBUTARIOS**

En el período de nuestro análisis, se captó de Ingresos No Tributarios mil 163 millones 865 mil 149 pesos, cifra que presenta un incremento de 67.47 por ciento con relación a lo calendarizado en la Ley de Ingresos al mes de septiembre de 2023 y respecto a lo registrado al cierre del tercer trimestre de 2022 es superior en términos reales en 69.26 por ciento.

Estos Ingresos se colocan con el 38 por ciento de los Ingresos de Fuentes Locales y se conforman por:

CONCEPTO	IMPORTE	%
Derechos	\$679'105,219	58
Productos	371'255,680	32
Aprovechamientos	113'504,250	10
TOTAL DE INGRESOS NO TRIBUTARIOS	\$1,163'865,149	100

INGRESOS NO TRIBUTARIOS
Enero a septiembre



➤ **DERECHOS**

Al 30 de septiembre de 2023, en el rubro Derechos se recaudó 679 millones 105 mil 219 pesos, monto que representa el 58 por ciento de los Ingresos No Tributarios; asimismo, resulta mayor en 2.82 por ciento respecto a lo estimado obtener en el período y superior en 42.52 por ciento en términos reales, al compararlo con lo obtenido al cierre del tercer trimestre del ejercicio anterior.

Los Derechos se integran por:

CONCEPTO	IMPORTE	%
Derechos por el Uso, Goce, Aprovechamiento o Explotación de Bienes de Dominio Público	\$261'969,724	38
Derechos por Prestación de Servicios	406'400,490	60
Accesorios de Derechos	10'735,005	2
TOTAL DE DERECHOS	\$679'105,219	100

✓ **DERECHOS POR EL USO, GOCE, APROVECHAMIENTO O EXPLOTACIÓN DE BIENES DE DOMINIO PÚBLICO**

Se recaudó por concepto de Derechos por el Uso, Goce, Aprovechamiento o Explotación de Bienes de Dominio Público un total de 261 millones 969 mil 724 pesos, correspondientes al cobro de peaje del Puente La Unidad; cantidad que se traduce en 38 por ciento del rubro de Derechos.

De igual manera, este derecho presenta un aumento de 8.79 por ciento de lo proyectado obtener al 30 de septiembre de 2023 y con relación a lo captado al término del tercer trimestre de 2022 es superior en términos reales en 7.75 por ciento.

✓ DERECHOS POR PRESTACIÓN DE SERVICIOS

Los ingresos por los Derechos por Prestación de Servicios, de enero a septiembre de 2023, se situaron con el 60 por ciento del rubro de Derechos, esto es, 406 millones 400 mil 490 pesos; monto menor en 1.10 por ciento de lo previsto en la Ley de ingresos para el cierre del tercer trimestre y al compararlo con lo captado en igual período del ejercicio que le antecede es superior en 84.23 por ciento en términos reales.

Estos derechos se constituyen por:

CONCEPTO	IMPORTE	%
Por servicios prestados por las autoridades del Registro Civil	\$21'925,117	5.4
Por servicios prestados por las autoridades del Registro Público de la Propiedad y de Comercio	16'812,525	4.1
Por certificaciones y copias certificadas	4'871,263	1.2
Por notariado y archivos de instrumentos públicos notariales	3'993,724	1.0
Por servicios prestados por el Poder Judicial del Estado de Campeche, las autoridades de las Secretarías de la Administración Pública Estatal y sus Órganos Administrativos Desconcentrados	303'130,276	74.6
Por registro de vehículos extranjeros y consultas vehiculares	1'180,999	0.3
Expedición y revalidación de licencias y permisos en materia de bebidas alcohólicas	22'206,666	5.5
Por los servicios de salud prestados por Instituciones de Salud Pública en el Estado	22'550,692	5.6
De los servicios prestados por la Secretaría de Educación en el Estado	7'098,917	1.7
De los servicios prestados por el Periódico Oficial del Estado	2'630,311	0.6
TOTAL DE DERECHOS POR PRESTACIÓN DE SERVICIOS	\$406'400,490	100.0

✓ ACCESORIOS DE DERECHOS

Por concepto de Accesorios de Derechos, en el período que nos ocupa, se obtuvo un total de 10 millones 735 mil 5 pesos; los cuales fueron por recargos; cantidad que se ubica con el 2 por ciento del rubro de Derechos y presenta un incremento de 22.90 por ciento de lo programado obtener al 30 de septiembre de 2023, sin embargo, al compararla con lo obtenido al cierre del tercer trimestre de 2022 es menor en términos reales en 15.90 por ciento.

➤ PRODUCTOS

Se obtuvo en el rubro de Productos, al cierre del mes de septiembre de 2023, un total de 371 millones 255 mil 680 pesos, cantidad que significa un incremento de 1,450.30 por ciento con relación a lo estimado en la Ley de Ingresos para el período y un incremento real de 142.74 por ciento respecto a lo captado de enero a septiembre del año anterior.

Este rubro se coloca con el 32 por ciento de los Ingresos No Tributarios y se conforma por:

CONCEPTO	IMPORTE	%
Intereses Financieros	\$357'429,700	96
Otros Productos	13'825,980	4
TOTAL DE PRODUCTOS	\$371'255,680	100

➤ APROVECHAMIENTOS

El rubro de Aprovechamientos aportó el 10 por ciento del total de los Ingresos No Tributarios, al sumar 113 millones 504 mil 250 pesos, de enero a septiembre de 2023; cifra superior en 972.80 por ciento de lo calendarizado para el período y con relación a lo captado al cierre del mes de septiembre del ejercicio anterior es superior en 95.12 por ciento en términos reales.

Este rubro se conforma por los siguientes conceptos:

CONCEPTO	IMPORTE	%
Aprovechamientos	\$113'056,745	99.61
Multas	\$7'190,766	
Indemnizaciones	5'702,388	
Reintegros	54'784,773	
Remanentes de los Recursos del FAM	<u>\$54'784,773</u>	
Aprovechamientos provenientes de Obras Públicas	3'480,935	
Otros Aprovechamientos	41'897,883	
Reintegros Presupuestarios	\$21'279,684	
Aprovechamientos Diversos	<u>20'618,199</u>	
Aprovechamientos Patrimoniales	430,500	0.38
Enajenación de Bienes Muebles, Inmuebles e Intangibles	\$430,500	
Accesorios de Aprovechamientos	17,005	0.01
Recargos	\$17,005	
TOTAL DE APROVECHAMIENTOS	\$113'504,250	100.00

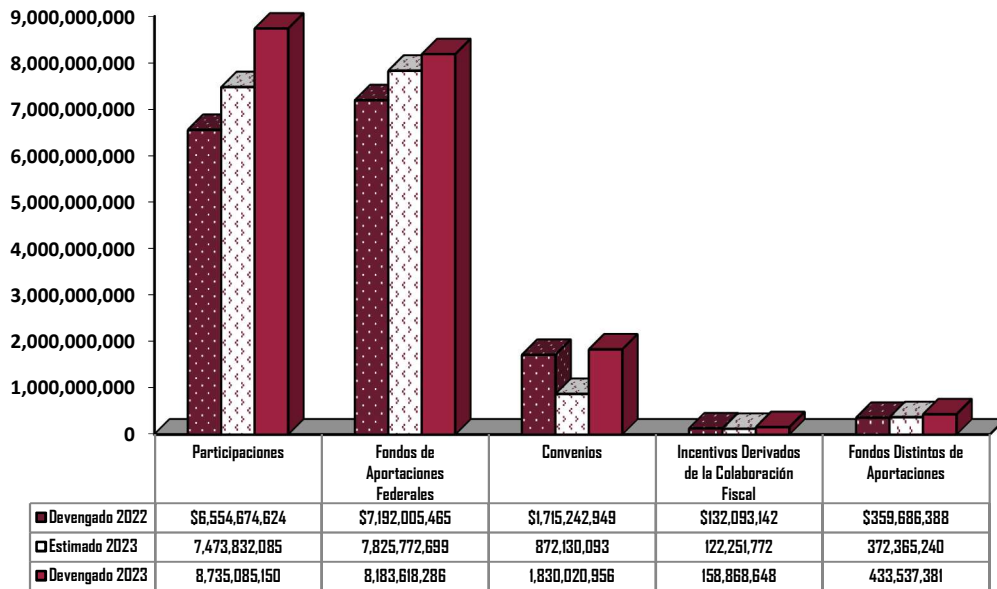
➔ INGRESOS DE ORIGEN FEDERAL

Al cierre del tercer trimestre de 2023, el 86 por ciento de los Ingresos Presupuestarios corresponde a los Ingresos de Origen Federal al obtenerse 19 mil 341 millones 130 mil 421 pesos; monto superior en 16.05 por ciento respecto a lo estimado en el calendario de la Ley de Ingresos para el período y al compararlo con lo registrado de enero a septiembre del ejercicio inmediato anterior es mayor en 14.48 por ciento en términos reales.

Los Ingresos de Origen Federal se integran por:

CONCEPTO	IMPORTE	%
Participaciones	\$8,735'085,150	45
Fondos de Aportaciones Federales	8,183'618,286	42
Convenios	1,830'020,956	10
Incentivos Derivados de la Colaboración Fiscal	158'868,648	1
Fondos Distintos de Aportaciones	433'537,381	2
TOTAL DE INGRESOS DE ORIGEN FEDERAL	\$19,341'130,421	100

INGRESOS DE ORIGEN FEDERAL
Enero a septiembre



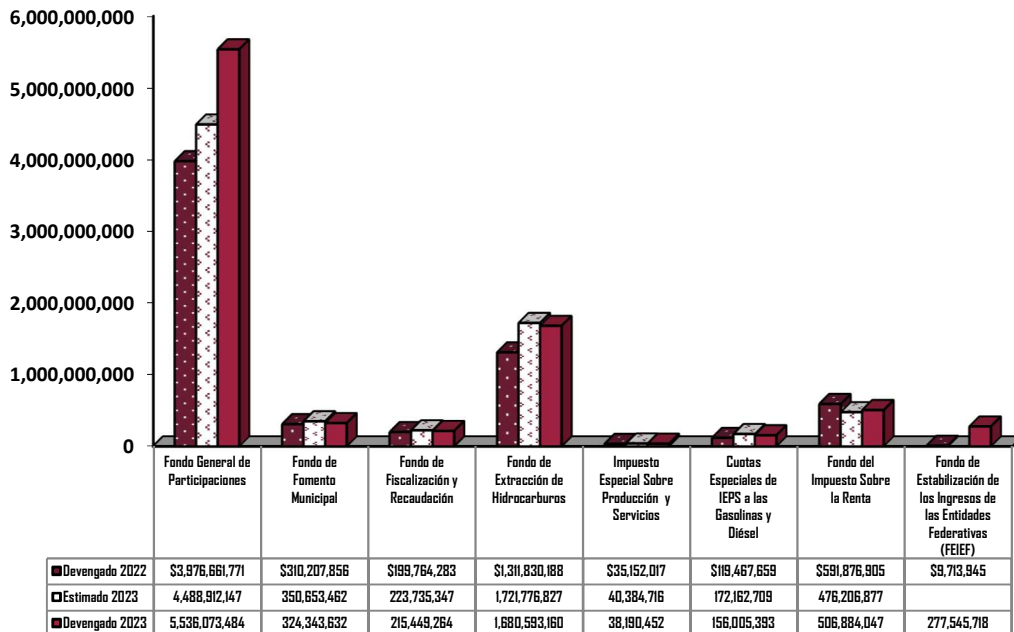
➤ **PARTICIPACIONES**

Al cierre del mes de septiembre de 2023, se recibió de Participaciones un total de 8 mil 735 millones 85 mil 150 pesos; esto es, 45 por ciento del total de los Ingresos de Origen Federal y un incremento de 16.88 por ciento de lo pronosticado para el período, asimismo, resulta superior en términos reales en 25.84 por ciento de lo obtenido de enero a septiembre del año previo.

El rubro de Participaciones se integra por:

CONCEPTO	IMPORTE	%
Fondo General de Participaciones	\$5,536'073,484	63.4
Fondo de Fomento Municipal	324'343,632	3.7
Fondo de Fiscalización y Recaudación	215'449,264	2.5
Fondo de Extracción de Hidrocarburos	1,680'593,160	19.2
Impuesto Especial Sobre Producción y Servicios	38'190,452	0.4
Cuotas Especiales de IEPS a las Gasolinas y Diésel	156'005,393	1.8
Fondo del Impuesto Sobre la Renta	506'884,047	5.8
Fondo de Estabilización de los Ingresos de las Entidades Federativas (FEIEF)	277'545,718	3.2
TOTAL DE PARTICIPACIONES	\$8,735'085,150	100.0

PARTICIPACIONES
Enero a septiembre



➤ FONDOS DE APORTACIONES FEDERALES

Los ingresos de los Fondos de Aportaciones Federales se situaron al cierre del tercer trimestre de 2023 con el 42 por ciento de los Ingresos de Origen Federal, es decir, 8 mil 183 millones 618 mil 286 pesos; monto superior en 4.57 por ciento de lo programado obtener en el período y en términos reales es superior en 7.45 por ciento al compararlo con lo registrado de enero a septiembre del año anterior.

Estos fondos se conforman por:

CONCEPTO	IMPORTE	%
Nómina Educativa y Gasto Operativo (FONE)	\$3,648'852,927	45
Servicios de Salud (FASSA)	1,422'669,247	17
Infraestructura Social (FAIS)	1,261'657,503	15
Fortalecimiento de los Municipios y de las Demarcaciones Territoriales del Distrito Federal (FORTAMUN)	618'710,652	8
Aportaciones Múltiples (FAM)	709'323,134	9
Educación Tecnológica y de Adultos (FAETA)	95'287,152	1
Seguridad Pública de los Estados y del Distrito Federal (FASP)	194'171,445	2
Fortalecimiento de las Entidades Federativas (FAFEF)	232'946,226	3
TOTAL DE FONDOS DE APORTACIONES FEDERALES	\$8,183'618,286	100

➤ CONVENIOS

Al 30 de septiembre de 2023, los ingresos por Convenios sumaron mil 830 millones 20 mil 956 pesos; monto superior en 109.83 por ciento de lo calendarizado para el período y con relación a lo captado al cierre del tercer trimestre del año anterior es mayor en 0.75 por ciento en términos reales.

Los Convenios se sitúan con el 10 por ciento de los Ingresos de Origen Federal y se integran de la forma siguiente:

CONCEPTO	IMPORTE
APORTACIÓN FEDERAL PARA LA ENTIDAD FEDERATIVA	\$1,829'479,855
DE DESCENTRALIZACIÓN	\$1,827'470,855
Apoyos a la Educación (Ramo 11)	\$99'591,409
Subsidio COBACAM	162'747,174
Subsidio ICATCAM	74'734,316
Subsidio CECYTEC	92'473,902
Subsidio Universidades	883'877,733
Instituto Campechano	14'908,135
Secretaría de Cultura	1'266,412
Apoyos al Sector Salud (Ramo 12)	387'984,352
Sistema DIF Nacional y Estatal (E040 y S039))	9'748,362
Programa de Apoyo a la Infraestructura Hidroagrícola (S217)	21'917,589
Programa de Agua Potable, Drenaje y Tratamiento (S074)	23'148,179
Convenio de Acceso a Museos, Monumentos y Zonas Arqueológicas (U083)	368,083
Modernización de los Registros Públicos de la Propiedad y Catastros	1'810,286
Fortalecimiento del Registro Civil (E012)	1'091,341
Subsidios a las Entidades Federativas para Realizar Acciones de Búsqueda de Personas (U008)	6'536,700
Fondo para el Fortalecimiento de las Instituciones de Seguridad Pública (U002)	12'909,335
Fondo para la Vigilancia, Administración, Mantenimiento, Preservación y Limpieza de la Zona Federal Marítimo Terrestre	433,153

CONCEPTO		IMPORTE
DE DESCENTRALIZACIÓN		
Comisión Nacional Forestal CONAFOR (S219)	1'011,200	
Instituto Nacional de las Mujeres (S010 y FOBAM)	11'792,563	
Comisión Nacional para Prevenir y Erradicar la Violencia contra las Mujeres CONAVIM (E015 y PAIMEF)	17'077,541	
Secretaría del Trabajo y Previsión Social (U100)	2'043,090	
OTROS CONVENIOS Y SUBSIDIOS		2'009,000
Ramo 23 Provisiones Salariales y Económicas (U116)	\$2'009,000	
APORTACIÓN MUNICIPAL PARA LA ENTIDAD FEDERATIVA		541,101
Fondo para la Vigilancia, Administración, Mantenimiento, Preservación y Limpieza de la Zona Federal Marítimo Terrestre	\$541,101	
TOTAL DE CONVENIOS		\$1,830'020,956

➤ **INCENTIVOS DERIVADOS DE LA COLABORACIÓN FISCAL**

Se recaudó, de Incentivos derivados de la Colaboración Fiscal, un total de 158 millones 868 mil 648 pesos en el período que nos ocupa; cifra superior en 29.95 por ciento de lo proyectado obtener al cierre del tercer trimestre y al compararla con lo obtenido de enero a septiembre de 2022 es mayor en 13.57 por ciento.

Los Incentivos derivados de la Colaboración Fiscal se ubican con el 1 por ciento de los Ingresos de Origen Federal y se conforman por:

CONCEPTO	IMPORTE	%
Fiscalización Concurrente	\$64'978,649	40.90
Incentivos por Multas Administrativas Federales no Fiscales 8%	72,329	0.05
Incentivos por Servicio de Vigilancia, Inspección y Control de Obra Pública (Cinco al Millar)	1'338,059	0.84
Zona Federal Marítimo Terrestre 10%	541,107	0.34
Fondo de Compensación del Impuesto Sobre Automóviles Nuevos	12'085,299	7.61
Impuesto Sobre Automóviles Nuevos	72'928,164	45.90
Fondo de Compensación del Régimen de Pequeños Contribuyentes y del Régimen de Intermedios	6'925,041	4.36
TOTAL DE INCENTIVOS DERIVADOS DE LA COLABORACIÓN FISCAL	\$158'868,648	100.00

➤ **FONDOS DISTINTOS DE APORTACIONES**

De Fondos Distintos de Aportaciones se recibió un total de 433 millones 537 mil 381 pesos al mes de septiembre de 2023; corresponden al Fondo para Entidades Federativas y Municipios Productores de Hidrocarburos, cifra que significa el 2 por ciento de los Ingresos de Origen Federal, de igual forma, presenta un resultado positivo de 16.43 por ciento de lo calendarizado para el período y un crecimiento real de 13.82 por ciento con relación a lo captado al cierre del tercer trimestre del año anterior.

EGRESOS

El ejercicio del gasto es prudente y equitativo, debido a la conducción responsable de las finanzas públicas, siendo coherente con la proyección de los ingresos; alineado a su vez, con los objetivos y estrategias del Plan Estatal de Desarrollo 2021-2027, que permiten monitorear el cumplimiento de los objetivos de la Administración Pública, al mismo tiempo que se da seguimiento al ejercicio del gasto y contribuye a la transparencia y rendición de cuentas.

Con este enfoque, a continuación, se analizan los Egresos bajo las siguientes clasificaciones:

- Económica, que integra el gasto de acuerdo a su naturaleza y objeto;
- Funcional, que permite visualizar la naturaleza de los servicios gubernamentales, económicos y sociales que desempeña el gobierno; y
- Misiones, que presentan el gasto público conforme a las 5 misiones visualizadas en el Plan Estatal de Desarrollo 2021-2027.

CLASIFICACIÓN ECONÓMICA

Se ejerció 18 mil 836 millones 946 mil 207 pesos durante los meses de enero a septiembre de 2023, cifra que presenta un incremento de 1.51 por ciento de lo programado para el período y es superior en términos reales en 11.60 por ciento con relación a lo erogado en igual período del año anterior.

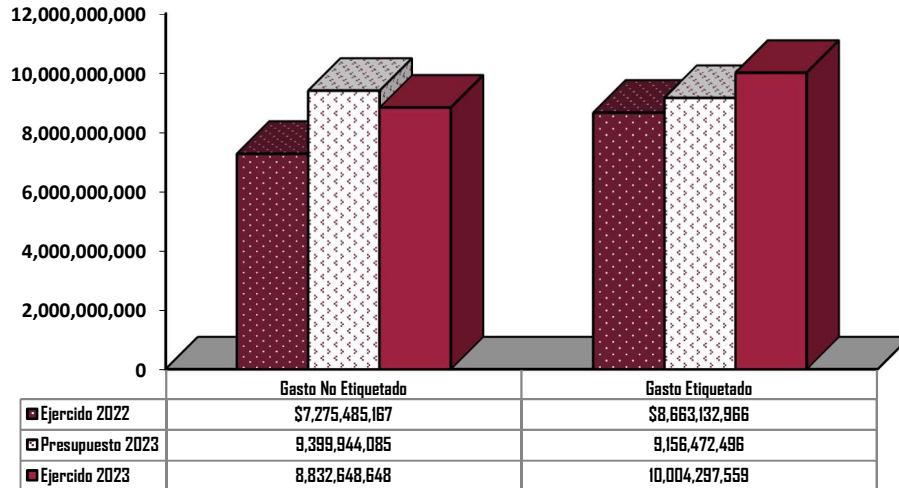
Los Egresos se clasifican como sigue:

CONCEPTO	IMPORTE	%
Gasto No Etiquetado	\$8,832'648,648	47
Gasto Etiquetado	10,004'297,559	53
TOTAL DE EGRESOS	\$18,836'946,207	100

Esta clasificación permite identificar los orígenes de los ingresos que financian los egresos y precisar la orientación específica de cada fuente de financiamiento a efecto de controlar su aplicación.

Bajo este criterio, se define el Gasto No Etiquetado como los recursos que provienen de ingresos de libre disposición y financiamientos; y el Gasto Etiquetado, los que provienen de transferencias federales etiquetadas y tienen un destino específico.

Egresos Totales
Enero a septiembre



• GASTO NO ETIQUETADO

En el período de nuestro análisis, el Gasto No Etiquetado ascendió a 8 mil 832 millones 648 mil 648 pesos, cantidad por debajo de lo programado erogar al 30 de septiembre de 2023 en 6.04 por ciento y con relación a lo ejercido al cierre del tercer trimestre de 2022, es superior en términos reales en 14.64 por ciento.

El Gasto No Etiquetado se ubica con el 47 por ciento del total de los Egresos y en su clasificación económica se integra de la forma siguiente:

CONCEPTO	IMPORTE	%
Gasto de Funcionamiento	\$2,413'007,975	27.3
Transferencias, Asignaciones, Subsidios y Otras Ayudas	3,178'669,290	36.0
Bienes Muebles, Inmuebles e Intangibles	9'030,825	0.1
Inversión Pública	103'103,982	1.2
Inversiones Financieras y Otras Provisiones	25'858,734	0.3
Participaciones y Aportaciones	2,833'796,891	32.1
Deuda Pública	269'180,951	3.0
TOTAL DE GASTO NO ETIQUETADO	\$8,832'648,648	100.0

➤ **GASTO DE FUNCIONAMIENTO**

Al cierre del tercer trimestre de 2023, el Gasto de Funcionamiento ascendió a 2 mil 413 millones 7 mil 975 pesos, significa un decremento de 12.45 por ciento de lo previsto ejercer en el período y respecto a lo erogado de enero a septiembre del año anterior es superior en términos reales en 13.95 por ciento.

El Gasto de Funcionamiento se sitúa con el 27.3 por ciento del Gasto No Etiquetado y se conforma por:

CONCEPTO	IMPORTE	%
Servicios Personales	\$1,577'444,628	65
Materiales y Suministros	147'876,002	6
Servicios Generales	687'687,345	29
TOTAL DE GASTO DE FUNCIONAMIENTO	\$2,413'007,975	100

➤ **TRANSFERENCIAS, ASIGNACIONES, SUBSIDIOS Y OTRAS AYUDAS**

Se erogó, de enero a septiembre de 2023, un total de 3 mil 178 millones 669 mil 290 pesos por concepto de Transferencias, Asignaciones, Subsidios y Otras Ayudas, lo que se traduce en una disminución de 3.84 por ciento de lo programado ejercer al cierre del tercer trimestre y en términos reales es superior en 6.04 por ciento con relación a lo erogado en igual período del ejercicio anterior.

Este renglón significa el 36.0 por ciento del Gasto No Etiquetado y se constituye por:

CONCEPTO	IMPORTE	%
Poderes Legislativo y Judicial	\$446'749,740	14.0
Organismos Públicos Autónomos	177'612,798	5.6
Dependencias y Órganos Administrativos Desconcentrados	286'410,845	9.0
Organismos Públicos Descentralizados	2,205'540,241	69.4
Fideicomisos Públicos	62'355,666	2.0
TOTAL DE TRANSFERENCIAS, ASIGNACIONES, SUBSIDIOS Y OTRAS AYUDAS	\$3,178'669,290	100.0

Cabe señalar que, con recursos de Remanentes del FAM, el organismo público descentralizado, Instituto de la Infraestructura Física Educativa del Estado de Campeche (INIFEEC), ejecutó obras por la cantidad de 33 millones 761 mil 974 pesos.

➤ BIENES MUEBLES, INMUEBLES E INTANGIBLES

El gasto en el capítulo de Bienes Muebles, Inmuebles e Intangibles No Etiquetado ascendió a 9 millones 30 mil 825 pesos, cantidad que significa el 0.1 por ciento del Gasto No Etiquetado y un decremento de 92.27 por ciento de lo previsto ejercer en el período; asimismo, en términos reales es menor en 13.07 por ciento respecto a lo erogado de enero a septiembre del año anterior.

➤ INVERSIÓN PÚBLICA

En Inversión Pública se erogó un total de 103 millones 103 mil 982 pesos, al cierre del tercer trimestre de 2023, cifra que presenta un decremento de 34.53 por ciento respecto a lo calendarizado del Presupuesto de Egresos para el período y con relación a lo ejercido de enero a septiembre del año previo es superior en 83.74 por ciento.

Este capítulo se ubica con el 1.2 por ciento del Gasto No Etiquetado y se integra por:

CONCEPTO	IMPORTE	%
Edificaciones de recreación y esparcimiento	\$14'272,018	14
Infraestructura en electrificación	26'374,440	26
Construcción de obras de urbanización	31'664,349	31
Construcción de vías de comunicación	16'663,479	16
Infraestructura agrícola	11'688,617	11
Diversas	2'441,079	2
TOTAL DE INVERSIÓN PÚBLICA	\$103'103,982	100

➤ INVERSIONES FINANCIERAS Y OTRAS PROVISIONES

Por concepto de Inversiones Financieras y Otras Provisiones se erogó un total de 25 millones 858 mil 734 pesos, de enero a septiembre de 2023, corresponde en su totalidad a las Inversiones en Fideicomisos del Poder Ejecutivo, cantidad que se sitúa con el 0.3 por ciento del Gasto No Etiquetado.

El renglón de Inversiones en Fideicomisos del Poder Ejecutivo presenta un incremento de 64.40 por ciento del presupuesto original para el período y respecto a lo ejercido al 30 de septiembre del año anterior es mayor en 24.85 por ciento en términos reales.

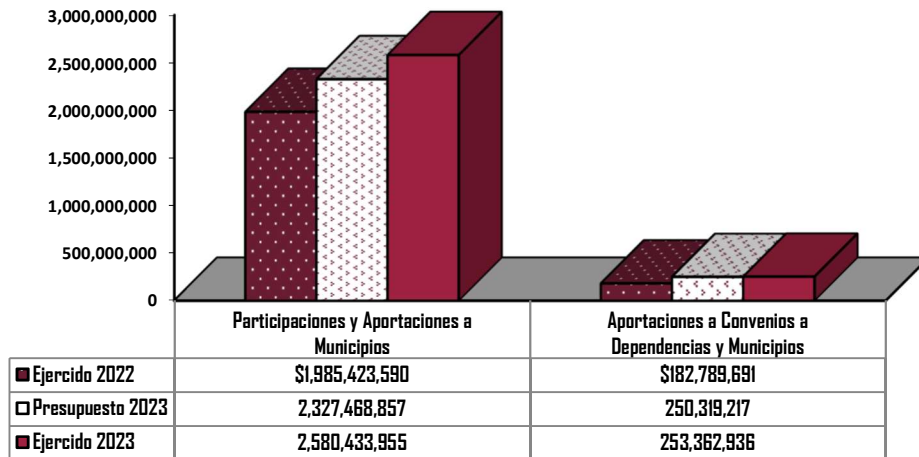
➤ PARTICIPACIONES Y APORTACIONES

Se ejerció en el capítulo de Participaciones y Aportaciones, de enero a septiembre de 2023, un total de 2 mil 833 millones 796 mil 891 pesos, monto que significa un incremento de 9.93 por ciento de lo programado ejercer en el período y en términos reales es superior en 23.42 por ciento con relación a lo erogado al cierre del tercer trimestre del ejercicio anterior.

Este capítulo se coloca con el 32.1 por ciento del Gasto No Etiquetado y se integra por:

CONCEPTO	IMPORTE	%
Participaciones y Aportaciones a Municipios	\$2,580'433,955	91
Aportaciones a Convenios a Dependencias y Municipios	253'362,936	9
TOTAL DE PARTICIPACIONES Y APORTACIONES	\$2,833'796,891	100

**PARTICIPACIONES Y APORTACIONES
Enero a septiembre**



✓ **PARTICIPACIONES Y APORTACIONES A MUNICIPIOS**

El gasto, al cierre del tercer trimestre de 2023, por concepto de Participaciones y Aportaciones a Municipios ascendió a 2 mil 580 millones 433 mil 955 pesos; cantidad mayor al presupuesto inicial del período en 10.87 por ciento y en términos reales es superior en 22.73 por ciento con relación a lo ejercido de enero a septiembre del año previo.

Este renglón representa el 91 por ciento del capítulo de Participaciones y Aportaciones, integrado por:

CONCEPTO	IMPORTE	%
Participaciones	\$2,501'257,014	97
Aportaciones	79'176,941	3
TOTAL DE PARTICIPACIONES Y APORTACIONES A MUNICIPIOS	\$2,580'433,955	100

La distribución por municipio de las Participaciones y Aportaciones es la siguiente:

CONCEPTO	IMPORTE	%
Calakmul	\$102,910,970	4.0
Calkiní	109'657,055	4.2
Campeche	729'146,410	28.3
Candelaria	136'518,085	5.3
Carmen	696'545,452	27.0
Champotón	193'378,350	7.5
Dzitbalché	42'381,819	1.6
Escárcega	158'507,737	6.1
Hecelchakán	92'857,186	3.6
Hopelchén	118'916,822	4.6
Palizada	92'454,460	3.6
Seybaplaya	40'706,364	1.6
Tenabo	66'453,245	2.6
TOTAL DE PARTICIPACIONES Y APORTACIONES A MUNICIPIOS	\$2,580'433,955	100.0

➤ **Participaciones**

Se entregó a los Municipios, al 30 de septiembre de 2023, un total de 2 mil 501 millones 257 mil 14 pesos por concepto de Participaciones; esta cantidad representa el 97 por ciento de las Participaciones y Aportaciones a Municipios, así como, un incremento de 30.26 y 23.00 por ciento, nominal y real respectivamente, al compararla con lo erogado de enero a septiembre del ejercicio anterior.

Las Participaciones se integran por los conceptos siguientes:

CONCEPTO	IMPORTE	%
Participaciones o Fondo Municipal de Participaciones	\$2,285'074,116	91.36
Venta Final de Bebidas con Contenido Alcohólico	1'335,608	0.05
Convenio de Colaboración Administrativa Placas, Refrendos y Accesorios	135'764,956	5.43
Otros Conceptos Participables	79'082,334	3.16
TOTAL DE PARTICIPACIONES	\$2,501'257,014	100.00

➤ **Aportaciones**

De enero a septiembre de 2023, las transferencias a los municipios por concepto de Aportaciones sumaron 79 millones 176 mil 941 pesos, cifra que se sitúa con el 3 por ciento de las Participaciones y Aportaciones a Municipios; asimismo, resulta mayor en 21.40 por ciento nominal y 14.64 por ciento real respecto a lo pagado al cierre del tercer trimestre del año previo.

Las Aportaciones realizadas a los Municipios fueron, por Impuesto Sobre Nómina, 59 millones 681 mil 988 pesos y por Impuesto Adicional, 19 millones 494 mil 953 pesos.

✓ **APORTACIONES A CONVENIOS A DEPENDENCIAS Y MUNICIPIOS**

Al cierre del tercer trimestre de 2023, las Aportaciones a Convenios a Dependencias y Municipios sumaron 253 millones 362 mil 936 pesos; monto mayor en 1.22 por ciento del presupuesto inicial para el periodo y respecto a lo ejercido de enero a septiembre del año previo es superior en 30.89 por ciento en términos reales.

Las Aportaciones a Convenios a Dependencias y Municipios se ubican con el 9 por ciento de las Participaciones y Aportaciones y se integran por:

CONCEPTO		IMPORTE
Convenios de Descentralización		\$253'362,936
Pensión para el Bienestar de las Personas con Discapacidad Permanente	\$33'158,000	
Fondo para la Zona Federal Marítimo Terrestre (ZOFEMAT)	866,305	
Sueldos al personal de Seguridad Pública	71'927,124	
Apoyos a Juntas, Agencias y Comisarías	61'257,556	
Sanearamiento Financiero a Municipios	4'893,600	
Programa de Protección, Conservación y Vigilancia de la Biodiversidad e Impulso Forestal como Medida de Mitigación del Cambio Climático	3'176,490	
Programa Rescate del Campo y Visión del Mar	782,892	
Programa de Servicios de Salud, Previsión y Atención Médica	14'656,012	
Programa de Educación Básica y Normal	2'769,369	
Programa de Educación Media Superior, Superior y de Formación para el Trabajo	5'907,901	
Programa de Inclusión y Cohesión Social	53'967,687	
TOTAL DE APORTACIONES A CONVENIOS A DEPENDENCIAS Y MUNICIPIOS		\$253'362,936

➤ DEUDA PÚBLICA

Con el capítulo de Deuda Pública concluye el análisis del Gasto No Etiquetado en su clasificación económica; al 30 de septiembre de 2023 ascendió a 269 millones 180 mil 951 pesos, monto que representa el 3.0 por ciento de esta clasificación.

Asimismo, la Deuda Pública presenta un decremento de 15.70 por ciento de lo estimado erogar de enero a septiembre de 2023 y es superior en 30.56 por ciento real con relación a lo ejercido en igual período del año previo.

La Deuda Pública se integra por los siguientes conceptos:

CONCEPTO	IMPORTE	%
Amortizaciones de la Deuda Interna	\$42'146,256	16
Intereses de la Deuda Interna	227'034,695	84
TOTAL DE DEUDA PÚBLICA	\$269'180,951	100

• GASTO ETIQUETADO

De enero a septiembre de 2023, el Gasto Etiquetado sumó 10 mil 4 millones 297 mil 559 pesos; monto superior en 9.26 por ciento de lo estimado en el presupuesto inicial para el período y al compararlo con lo ejercido al cierre del tercer trimestre del año previo es mayor en 9.05 por ciento.

Estos recursos significan el 53 por ciento del total del Egreso y se clasifican en:

CONCEPTO	IMPORTE	%
Fondos de Aportaciones Federales (Ramo 33)	\$8,007'205,609	80
Fondo para Entidades Federativas y Municipios Productores de Hidrocarburos	201'468,346	2
Diversos Convenios Federales	1,795'623,604	18
TOTAL DE GASTO ETIQUETADO	\$10,004'297,559	100

➤ **FONDOS DE APORTACIONES FEDERALES (RAMO 33)**

Las erogaciones de los Fondos de Aportaciones Federales (Ramo 33), de enero a septiembre de 2023, sumaron 8 mil 7 millones 205 mil 609 pesos; significa un incremento de 2.16 por ciento respecto a lo previsto en el presupuesto inicial para el período y en términos reales es superior en 9.99 por ciento de lo ejercido al cierre del tercer trimestre del año anterior.

Los egresos del Ramo 33 se ubican con el 80 por ciento del Gasto Etiquetado y se integran por:

CONCEPTO	IMPORTE	%
Nómina Educativa y Gasto Operativo (FONE)	\$3,615'869,760	45.2
Servicios de Salud (FASSA)	1,422'717,158	17.8
Infraestructura Social (FAIS)	1,188'380,690	14.8
Fortalecimiento de los Municipios y de las Demarcaciones Territoriales del Distrito Federal (FORTAMUN)	618'710,652	7.7
Aportaciones Múltiples (FAM)	634'608,424	7.9
Educación Tecnológica y de Adultos (FAETA)	95'287,225	1.2
Seguridad Pública de los Estados y del Distrito Federal (FASP)	112'340,762	1.4
Fortalecimiento de las Entidades Federativas (FAFEF)	319'290,938	4.0
TOTAL DE EGRESOS DE FONDOS DE APORTACIONES FEDERALES	\$8,007'205,609	100.0

➤ **FONDO PARA ENTIDADES FEDERATIVAS Y MUNICIPIOS PRODUCTORES DE HIDROCARBUROS**

Al 30 de septiembre de 2023, se ejerció del Fondo para Entidades Federativas y Municipios Productores de Hidrocarburos un total de 201 millones 468 mil 346 pesos; monto que significó un decremento de 54.86 por ciento del presupuesto inicial para el período; sin embargo, respecto a lo ejercido de enero a septiembre de 2022 es superior en términos reales en 65.29 por ciento y se sitúa con el 2 por ciento del Gasto Etiquetado.

➤ DIVERSOS CONVENIOS FEDERALES

El último renglón corresponde a Diversos Convenios Federales, de enero a septiembre de 2023, se ejerció un total de mil 795 millones 623 mil 604 pesos; cantidad mayor en 105.89 por ciento de lo programado erogar al cierre del tercer trimestre y en términos reales es superior en 1.29 por ciento respecto a lo erogado en igual trimestre del ejercicio anterior.

Los Diversos Convenios Federales se colocan con el 18 por ciento del Gasto Etiquetado y se conforman por:

CONCEPTO	IMPORTE
CONVENIOS DE DESCENTRALIZACIÓN	\$1,787'971,431
Programa de Apoyo a las Instancias de Mujeres en las Entidades Federativas (PAIMEF)	\$9'436,727
Programa para Promover la Atención y Prevención de la Violencia Contra las Mujeres	2'833,536
Programa de Atención a Personas con Discapacidad	801,829
Programa para el Desarrollo Profesional Docente (PRODEP)	8'576,582
Fortalecimiento a la Excelencia Educativa (PROFEXCE)	23'295,381
Programa de Apoyo a la Infraestructura Hidroagrícola	21'922,685
Fortalecimiento a la Atención Médica	8'484,880
Programa del Fondo para el Bienestar y el Avance de las Mujeres (FOBAM)	3'164,976
Programa para el Adelanto, Bienestar e Igualdad de las Mujeres	8'631,107
Apoyos a Centros y Organizaciones de Educación (U080)	25'398,051
Programa Nacional de Inglés	6'888,196
Fortalecimiento de los Servicios de Educación Especial (PFSEE)	9'175,886
Programa para la Implementación de la Reforma al Sistema de Justicia Laboral	2'043,573
Fondo para la Zona Federal Marítimo Terrestre (ZOFEMAT)	433,153
Museos, Monumentos y Zonas Arqueológicas	368,290

CONCEPTO	IMPORTE
CONVENIOS DE DESCENTRALIZACIÓN	
Programa de Apoyos a la Cultura	\$1'266,412
Programa de Agua Potable, Drenaje y Tratamiento	4'067,828
Programa de Salud para el Bienestar (INSABI)	304'468,140
Fondo para el Fortalecimiento de las Instituciones de Seguridad Pública (FOFISP)	5'921,936
Programa de Educación Media Superior, Superior, Posgrado y de Formación para el Trabajo	1,246'622,462
Programa de Educación para Adultos	3'395,300
Programa de Protección, Conservación y Vigilancia de la Biodiversidad e Impulso Forestal como Medida de Mitigación del Cambio Climático	967,755
Programa de Servicios de Salud, Previsión y Atención Médica	72'441,691
Programa de Educación Básica y Normal	5'096,904
Programa Estatal de Protección Integral de los Derechos de Niñas, Niños y Adolescentes	8'946,721
Programa de Salud Mental, Prevención y Atención a las Adicciones	2'774,361
Programa de Modernización de los Registros Públicos de la Propiedad y Catastro	127,342
Programa de Registro e Identificación de la Población	419,727
OTROS CONVENIOS	7,652'173
Fideicomiso para la Infraestructura en los Estados (FIES)	\$5'643,173
Fondo de Provisión para la Armonización Contable	2'009,000
TOTAL DE DIVERSOS CONVENIOS FEDERALES	\$1,795'623,604

CLASIFICACIÓN FUNCIONAL

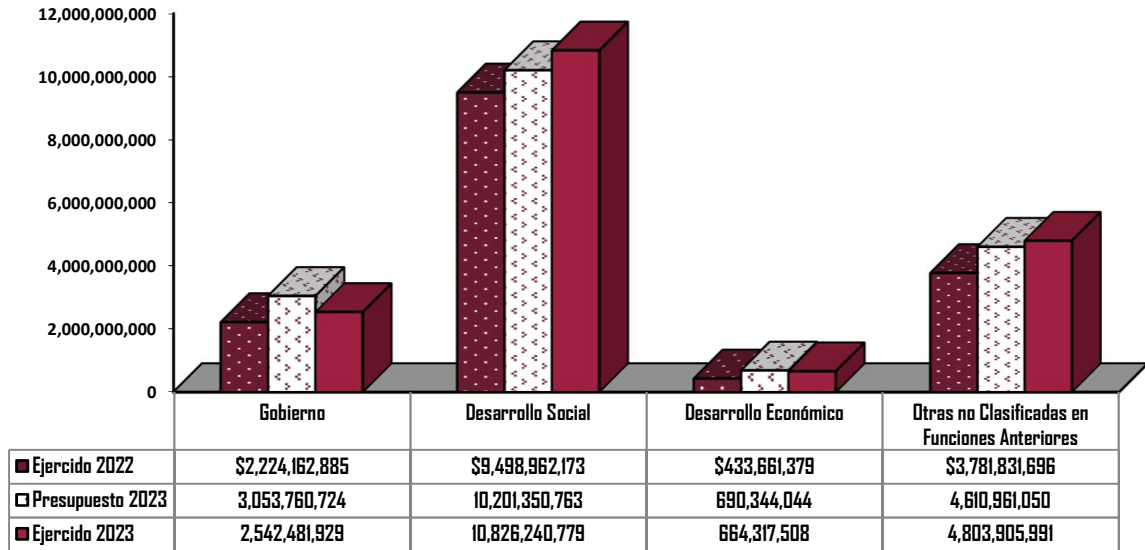
La Clasificación Funcional, es aquella que permite informar sobre la naturaleza de los servicios públicos y la proporción del gasto público que se destina a cada tipo de servicio, como funciones de servicios públicos generales, económicos, sociales y a transacciones no asociadas a funciones.

Para ello, se ejerció 18 mil 836 millones 946 mil 207 pesos durante los meses de enero a septiembre de 2023, cifra que presenta un incremento de 1.51 por ciento de lo programado para el período y con relación a lo erogado al cierre del tercer trimestre del año anterior es superior en 11.60 por ciento en términos reales.

Los Egresos se integran por las finalidades siguientes:

CONCEPTO	IMPORTE	%
Gobierno	\$2,542'481,929	13
Desarrollo Social	10,826'240,779	57
Desarrollo Económico	664'317,508	4
Otras no Clasificadas en Funciones Anteriores	4,803'905,991	26
TOTAL DE EGRESOS	\$18,836'946,207	100

**CLASIFICACIÓN FUNCIONAL
Enero a septiembre**



• **GOBIERNO**

En el período que nos ocupa, la finalidad de Gobierno se ubica con el 13 por ciento de la clasificación funcional, lo que se traduce en 2 mil 542 millones 481 mil 929 pesos; cifra que observa un decremento de 16.74 por ciento respecto a lo presupuestado para los meses de enero a septiembre de 2023 y un incremento real de 7.94 por ciento con relación a lo ejercido al cierre del tercer trimestre de 2022.

La finalidad de Gobierno se compone por las funciones siguientes:

CONCEPTO	IMPORTE	%
Legislación	\$192'318,667	7.5
Justicia	726'778,628	28.6
Coordinación de la Política de Gobierno	485'594,407	19.1
Asuntos Financieros y Hacendarios	217'752,710	8.6
Asuntos de Orden Público y de Seguridad Interior	734'598,271	28.9
Otros Servicios Generales	185'439,246	7.3
TOTAL DE FINALIDAD GOBIERNO	\$2,542'481,929	100.0

• **DESARROLLO SOCIAL**

De enero a septiembre de 2023, en la finalidad de Desarrollo Social se ejerció 10 mil 826 millones 240 mil 779 pesos, cifra que muestra un incremento de 6.13 por ciento respecto a lo previsto en el presupuesto de egresos al 30 de septiembre y al compararlo con lo erogado en igual período del año anterior es mayor en 7.62 por ciento en términos reales.

Esta finalidad se sitúa con el 57 por ciento de la clasificación funcional y se conforma por las funciones siguientes:

CONCEPTO	IMPORTE	%
Protección Ambiental	\$50'615,834	0.5
Vivienda y Servicios a la Comunidad	367'037,109	3.4
Salud	2,358'389,537	21.8
Recreación, Cultura y Otras Manifestaciones Sociales	294'883,692	2.7
Educación	6,971'661,179	64.4
Protección Social	538'884,361	5.0
Otros Asuntos Sociales	244'769,067	2.2
TOTAL DE FINALIDAD DESARROLLO SOCIAL	\$10,826'240,779	100.0

• **DESARROLLO ECONÓMICO**

La finalidad de Desarrollo Económico, al cierre del tercer trimestre de 2023, observa un decremento de 3.77 por ciento del presupuesto inicial al destinarse un total de 664 millones 317 mil 508 pesos; asimismo, con relación a lo registrado de enero a septiembre del año anterior es superior en términos reales en 44.65 por ciento y representa el 4 por ciento de la clasificación funcional.

La finalidad de Desarrollo Económico se integra por:

CONCEPTO	IMPORTE	%
Asuntos Económicos, Comerciales y Laborales en General	\$77'916,455	11.7
Agropecuaria, Silvicultura, Pesca y Caza	299'061,269	45.0
Combustible y Energía	51'157,609	7.7
Transporte	5'411,782	0.8
Comunicaciones	135'815,741	20.5
Turismo	84'470,889	12.7
Otras Industrias y otros Asuntos Económicos	10'483,763	1.6
TOTAL DE FINALIDAD DESARROLLO ECONÓMICO	\$664'317,508	100.0

• **OTRAS NO CLASIFICADAS EN FUNCIONES ANTERIORES**

Concluye el análisis de la clasificación funcional con la finalidad de Otras No Clasificadas en Funciones Anteriores; de enero a septiembre de 2023, sumaron 4 mil 803 millones 905 mil 991 pesos; cifra que se ubica con el 26 por ciento de esta clasificación y resulta superior en términos reales en 19.95 por ciento con relación a lo ejercido en igual período del año anterior. Asimismo, presenta un incremento de 4.18 por ciento de la asignación original y se conforman por:

CONCEPTO	IMPORTE	%
Transacciones de la Deuda Pública / Costo Financiero de la Deuda	\$269'180,951	6
Transferencias, Participaciones y Aportaciones entre diferentes niveles y órdenes de Gobierno	4,534'725,040	94
TOTAL DE FINALIDAD OTRAS NO CLASIFICADAS EN FUNCIONES ANTERIORES	\$4,803'905,991	100

CLASIFICACIÓN POR MISIONES

En este apartado se monitorea el Plan Estatal de Desarrollo 2021-2027 por sus Misiones, las cuales son abordadas de manera integral y transversal, conforme a los objetivos específicos, estrategias y líneas de acción plasmadas en cada una de ellas.

Con este fin, el Gasto Público al cierre del tercer trimestre de 2023 ascendió a 18 mil 836 millones 946 mil 207 pesos, cantidad que significa un incremento del presupuesto estimado para el período de 1.51 por ciento y términos reales es superior en 11.60 por ciento con relación a lo erogado de enero a septiembre del ejercicio previo.

El Gasto Público se integra por:

CONCEPTO	IMPORTE	%
Gasto Programable	\$14,011'687,957	74
Gasto No Programable	4,825'258,250	26
TOTAL DE EGRESOS	\$18,836'946,207	100

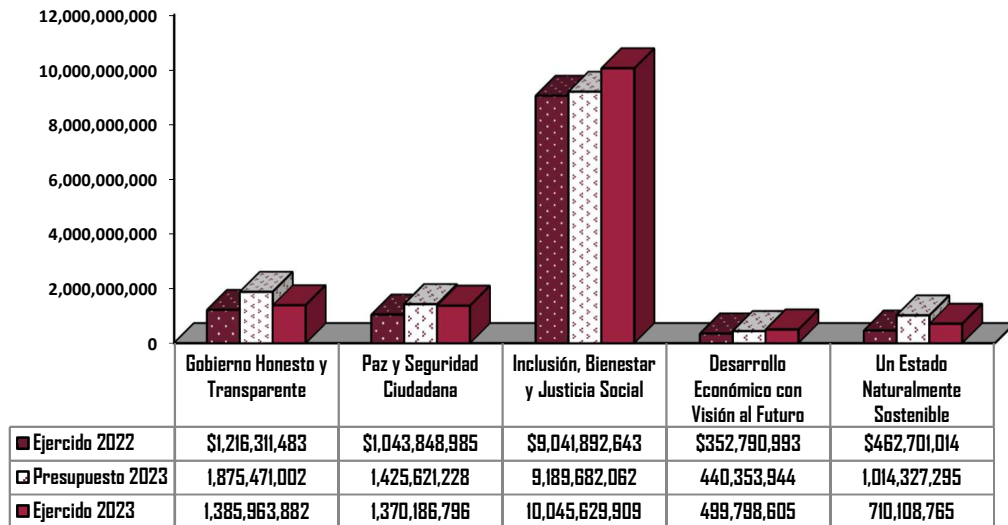
• GASTO PROGRAMABLE

De enero a septiembre de 2023, el Gasto Programable fue por un total de 14 mil 11 millones 687 mil 957 pesos; monto que expresa un incremento de 0.47 por ciento de lo estimado ejercer en el período y respecto a lo registrado al cierre del tercer trimestre del año previo es superior en términos reales en 9.19 por ciento.

El Gasto Programable representa el 74 por ciento del gasto público y se distribuye en las siguientes Misiones:

CONCEPTO	IMPORTE	%
Gobierno Honesto y Transparente	\$1,385'963,882	9.9
Paz y Seguridad Ciudadana	1,370'186,796	9.8
Inclusión, Bienestar y Justicia Social	10,045'629,909	71.7
Desarrollo Económico con Visión al Futuro	499'798,605	3.5
Un Estado Naturalmente Sostenible	710'108,765	5.1
TOTAL DE GASTO PROGRAMABLE	\$14,011'687,957	100.0

GASTO PROGRAMABLE
Misiones
Enero a septiembre



• GOBIERNO HONESTO Y TRANSPARENTE

Las erogaciones en la Misión Gobierno Honesto y Transparente, al cierre del tercer trimestre de 2023, sumaron mil 385 millones 963 mil 882 pesos, esto es, 9.9 por ciento del Gasto Programable; asimismo, resulta inferior en 26.10 por ciento de lo programado por ejercer en el período y con relación a lo erogado de enero a septiembre del ejercicio anterior es mayor en 7.60 por ciento en términos reales.

Esta misión se compone de:

CONCEPTO	IMPORTE	%
A.- Fomentar y robustecer la política interior del Estado para tener un gobierno sensible y de todos	\$476'193,515	34
B.- Recaudar y ejercer el presupuesto del Estado de manera eficaz, eficiente, austera, transparente y orientada a resultados	647'999,996	47
C.- Mejorar el desempeño del servicio público a través de mecanismos de control interno, auditorías, fiscalización, investigación y responsabilidades administrativas; brindando a la ciudadanía una rendición de cuentas clara, transparente, eficiente, eficaz y honesta	133'046,341	10
D.- Combate a la corrupción, involucrando a la sociedad en las gestiones gubernamentales y la aplicación de los recursos públicos, concientizando a los servidores públicos sobre la importancia de la ética en su actuar	48'474,025	3
E.- Agilizar los procesos y actividades del gobierno con el fin de optimizar el uso de los recursos públicos para lograr los resultados esperados de la política pública por la sociedad a través de la mejora continua de la gestión pública	80'250,005	6
TOTAL DE MISIÓN GOBIERNO HONESTO Y TRANSPARENTE	\$1,385'963,882	100

• PAZ Y SEGURIDAD CIUDADANA

Se canalizó a la Misión Paz y Seguridad Ciudadana, en el período que nos ocupa, un total de mil 370 millones 186 mil 796 pesos, monto inferior en 3.89 por ciento de lo programado erogado al 30 de septiembre de 2023 y al compararlo con lo ejercido al cierre del tercer trimestre del año anterior presenta un incremento real de 23.95 por ciento.

Esta misión representa el 9.8 por ciento del Gasto Programable y se conforma por:

CONCEPTO	IMPORTE	%
A.- Fortalecer las instituciones de seguridad pública	\$697'806,556	51
B.- Impartición y procuración de justicia con enfoque ciudadano	559'622,801	41
C.- Consolidación y mejoramiento del sistema penitenciario	56'254,161	4
D.- Proteger la vida y la integridad de la población aplicando la gestión integral de riesgo de desastres	56'503,278	4
TOTAL DE MISIÓN PAZ Y SEGURIDAD CIUDADANA	\$1,370'186,796	100

• INCLUSIÓN, BIENESTAR Y JUSTICIA SOCIAL

Se ejerció en la Misión Inclusión, Bienestar y Justicia Social, de enero a septiembre de 2023, un total de 10 mil 45 millones 629 mil 909 pesos; cifra que observa un incremento de 9.31 por ciento de lo estimado para el período y en términos reales es superior en 4.91 por ciento con relación a las erogaciones registradas al cierre del tercer trimestre del ejercicio que antecede.

La Misión Inclusión, Bienestar y Justicia Social se sitúa con el 71.7 por ciento del Gasto Programable y se integra por:

CONCEPTO	IMPORTE	%
A.- Acceso y cobertura universal a servicios de salud seguros, eficientes y de calidad	\$2,367'565,267	23.5681
B.- Fortalecer y ampliar la atención de la población con vulnerabilidad, analfabetismo y rezago educativo, garantizando la equidad y la inclusión en el proceso	936'117,330	9.3186
C.- Promover la cobertura educativa universal con calidad y pertinencia para todos los niveles educativos, donde los alumnos cuenten con las competencias necesarias para desarrollarse en todos los ámbitos de su vida	5,747'279,409	57.2117
D.- Impulsar desde las Instituciones del Sistema Educativo Estatal, el desarrollo de competencias científicas, profesionales y técnicas de la población, a través de la formación integral de personas con valores y capacidad para aportar bienestar al Estado en su conjunto	244'508,437	2.4340
E.- Contribuir a garantizar el acceso al ejercicio de los derechos, con eficiencia, transparencia y legitimidad para el bienestar social	53'112,844	0.5287
F.- Desarrollo de la cohesión y el capital social de grupos y regiones que están en condiciones de vulnerabilidad y exclusión	46'031,319	0.4582
G.- Garantizar el pleno ejercicio de los derechos humanos, así como la no discriminación de las personas en situación de calle o en reinserción social	40,807	0.0004
H.- Contribuir en la mejora de las condiciones de vida y oportunidades de las familias, para la reconstrucción del tejido social del Estado de Campeche	136'627,676	1.3601
I.- Fomentar y difundir el arte como estrategia para erradicar la desigualdad social, fortalecer la cultura inclusiva y la equidad de género con la participación de los creadores y portadores de la cultura popular	92'414,962	0.9200
J.- Conservación del Patrimonio Cultural del Estado de Campeche	21'483,899	0.2139
K.- Fomentar y coordinar acciones que permitan desarrollar una cultura física y deportiva eficiente, que contribuya a garantizar el derecho al deporte y la salud, para mejorar la calidad de vida de la población	107'330,800	1.0684

CONCEPTO	IMPORTE	%
L.- Incorporar la perspectiva de género, derechos humanos y no violencia como elementos transversales de la Administración Pública Estatal	\$49'983,746	0.4976
M.- Desarrollar acciones para contribuir con la inclusión y desarrollo de los jóvenes campechanos	6'777,723	0.0675
N.- Garantizar el mejoramiento de la calidad de vida y el ejercicio de los derechos de las personas con discapacidad	52'737,080	0.5250
O.- Contribuir a la inclusión y mejora de las condiciones de vida de los adultos mayores, que favorezca una cultura de respeto y trato digno	28'457,669	0.2833
P.- Garantizar los derechos de niñas, niños y adolescentes con el fin de asegurar su crecimiento y desarrollo pleno, en condiciones de igualdad dentro de un ambiente de bienestar familiar y social	154'244,198	1.5354
Q.- Garantizar la no discriminación y el respeto de los derechos humanos de la comunidad LGTBTTIQ+	470,990	0.0047
R.- Garantizar el respeto de los derechos humanos y la preservación de la cultura de los pueblos originarios, pueblos indígenas y afro mexicanos	445,753	0.044
TOTAL DE MISIÓN INCLUSIÓN, BIENESTAR Y JUSTICIA SOCIAL	\$10,045'629,909	100.0000

• **DESARROLLO ECONÓMICO CON VISIÓN AL FUTURO**

En el período del ejercicio que nos ocupa, la Misión Desarrollo Económico con Visión al Futuro se ubicó con el 3.5 por ciento del Gasto Programable, al erogarse 499 millones 798 mil 605 pesos; asimismo, presenta un incremento de 13.50 por ciento de lo programado erogar al 30 de septiembre de 2023 y respecto a lo ejercido al cierre del tercer trimestre de 2022 es superior en términos reales en 33.78 por ciento.

La Misión Desarrollo Económico con Visión al Futuro se integra por:

CONCEPTO	IMPORTE	%
A.- Contribuir al bienestar económico y al mejoramiento de la calidad de vida de la población del Estado, con perspectiva de derechos humanos, igualdad, inclusión, interculturalidad, responsabilidad ambiental y con visión al futuro de las nuevas generaciones	\$71'525,562	14.3
B.- Incrementar la rentabilidad del campo, con un enfoque de producción y productividad sustentable, para lograr el desarrollo agropecuario sostenible del Estado y revertir el abandono en el que se encuentran las familias rurales	224'165,165	44.9
C.- Contribuir al incremento de la producción pesquera y acuícola para apoyar la suficiencia alimentaria y nutricional del Estado de Campeche	70'289,850	14.1
D.- Impulsar el turismo en el Estado de Campeche como motor del desarrollo económico, en coordinación con el sector empresarial, académico y social	94'633,875	18.9
E.- Transitar hacia un Campeche justo, próspero, equilibrado, con una economía transformadora y mejores condiciones sociales y económicas	36'140,586	7.2
F.- Abrir el Estado de Campeche a las ideas, al talento, al emprendimiento, a la innovación, a la ciencia y tecnología, fomentando la economía del conocimiento y el desarrollo científico-tecnológico, como instrumentos para la competitividad	3'043,567	0.6
TOTAL DE MISIÓN DESARROLLO ECONÓMICO CON VISIÓN AL FUTURO	\$499'798,605	100.0

• UN ESTADO NATURALMENTE SOSTENIBLE

La última misión que integra el Gasto Programable corresponde a Un Estado Naturalmente Sostenible, que de enero a septiembre de 2023 se aplicó 710 millones 108 mil 765 pesos, cifra que reporta un decremento de 29.99 por ciento de lo calendarizado para el cierre del tercer trimestre y con relación a lo erogado en igual período del año anterior es mayor en 44.92 por ciento en términos reales.

Esta misión representa el 5.1 por ciento del Gasto Programable y se conforma por:

CONCEPTO	IMPORTE	%
A.- Acceso a la justicia ambiental, el cumplimiento de la normatividad y el respeto a los derechos ambientales de las y los ciudadanos	\$32'717,105	4.61
B.- Conservar y restaurar los ecosistemas naturales del Estado y sus especies nativas, así como los servicios ambientales que generan	7'694,858	1.09
C.- Protección al medio ambiente como derecho humano a un ambiente sano y seguro, significando el principio del desarrollo y progreso sostenible en la lucha contra el cambio climático, el fomento a la cultura ambiental y el impulso de energías renovables	58'309,112	8.21
D.- Establecer una gestión, ocupación y aprovechamiento integral, participativo, inclusivo y sustentable del territorio como herramienta de planeación para el desarrollo sostenible del Estado	159,682	0.02
F.- Democratizar la gestión de servicios públicos esenciales, infraestructura y equipamiento con el fin de promover el bienestar integral de los campechanos	387'306,785	54.54
G.- Construir un Estado accesible e interconectado con el objeto de facilitar un adecuado desplazamiento y encadenamiento socioeconómico	114'271,528	16.09
H.- Consolidar una política estatal integral, participativamente planeada y ejecutada con la finalidad de atender el rezago en materia de vivienda	45'319,708	6.38
I.- Propiciar la protección de la vida y la propiedad contra riesgos derivados del agua, con enfoque territorial y comunitario	64'329,987	9.06
TOTAL DE MISIÓN UN ESTADO NATURALMENTE SOSTENIBLE	\$710'108,765	100.00

• **GASTO NO PROGRAMABLE**

El 26 por ciento del Gasto Público, de enero a septiembre de 2023, se destinó al Gasto No Programable, lo que se traduce en 4 mil 825 millones 258 mil 250 pesos; cifra superior en 4.65 por ciento de lo programado para el período y en términos reales es mayor en 19.24 por ciento al compararla con lo erogado al cierre del tercer trimestre del ejercicio anterior.

El Gasto No Programable se integra por:

CONCEPTO	IMPORTE	%
Desarrollo Municipal	\$4,556'077,299	94
Costo Financiero de la Deuda	269'180,951	6
TOTAL DE GASTO NO PROGRAMABLE	\$4,825'258,250	100

✓ **DESARROLLO MUNICIPAL**


Los recursos trasladados para el Desarrollo Municipal, al cierre de septiembre de 2023, sumaron 4 mil 556 millones 77 mil 299 pesos, cifra superior en 6.16 por ciento de lo previsto en el presupuesto para el período y respecto a lo ejercido de enero a septiembre del año anterior es mayor en 18.64 por ciento en términos reales; asimismo, representa el 94 por ciento del Gasto No Programable.

✓ COSTO FINANCIERO DE LA DEUDA

El renglón de Costo Financiero de la Deuda se ubicó con el 6 por ciento del Gasto No Programable, al erogarse, de enero a septiembre de 2023, un total de 269 millones 180 mil 951 pesos; cantidad menor en 0.05 por ciento de lo programado erogar al mes de septiembre, sin embargo, es mayor en términos reales en 30.56 por ciento de lo pagado al cierre del tercer trimestre del año anterior.

El Costo Financiero de la Deuda se conforma por los siguientes renglones:

CONCEPTO	IMPORTE	%
Amortización de la Deuda	\$42'146,256	16
Intereses de la Deuda	227'034,695	84
TOTAL DE COSTO FINANCIERO DE LA DEUDA	\$269'180,951	100



CAMPECHE
GOBIERNO DE TODOS

INGRESOS



SAFIN
GOBIERNO DEL ESTADO
DE CAMPECHE



INFORME DE ENERO A SEPTIEMBRE
INGRESOS PRESUPUESTARIOS DEVENGADOS POR RUBROS
(Pesos)



CONCEPTO	2022		2023		VARIACION %		
	OBTENIDA	ESTIMADA	OBTENIDA	NOMINAL	ESTIMADA	REAL	
IMPUESTOS	\$ 1,592,887,501.00	\$ 1,317,533,896.00	\$ 1,865,154,034.26	17.09	41.56	10.57	
SOBRE LOS INGRESOS	21,515,780.00	17,786,430.00	25,008,544.00	16.23	40.60	9.76	
Al comercio de libros, periódicos y revistas	221,328.00	170,152.00	236,906.00	7.04	39.23	1.07	
Sobre servicios de hospedaje	11,284,965.00	10,012,110.00	12,918,964.00	14.48	29.03	8.10	
Sobre loterías, rifas, sorteos, concursos y juegos con cruce de apuestas legalmente permitidos	10,009,487.00	7,604,168.00	11,852,674.00	18.41	55.87	11.82	
SOBRE LA PRODUCCIÓN, EL CONSUMO Y LAS TRANSACCIONES	115,852,631.00	13,696,152.00	141,769,214.00	22.37	935.10	15.55	
Sobre la extracción de materiales del suelo y subsuelo	101,742,583.00	2,204,587.00	125,570,149.00	23.42	5,595.86	16.54	
Estatal a la venta final de bebidas con contenido alcohólico	6,141,894.00	5,283,842.00	7,324,479.00	19.25	38.62	12.61	
A las erogaciones en juegos y concursos	7,968,154.00	6,207,723.00	8,874,586.00	11.38	42.96	5.17	
SOBRE NÓMINAS Y ASIMILABLES	1,088,090,559.00	966,196,013.00	1,272,612,578.27	16.96	31.71	10.44	
Sobre nóminas	1,088,090,559.00	966,196,013.00	1,272,612,578.27	16.96	31.71	10.44	
ACCESORIOS DE IMPUESTOS	6,787,804.00	1,010,611.00	4,235,214.00	(37.61)	319.07	(41.08)	
OTROS IMPUESTOS	360,611,712.00	318,844,690.00	421,445,494.99	16.87	32.18	10.36	
Adicional para la preservación del patrimonio cultural, infraestructura y deporte	360,611,712.00	318,844,690.00	421,445,494.99	16.87	32.18	10.36	
IMPUESTOS NO COMPRENDIDOS EN LA LEY DE INGRESOS VIGENTE, CAUSADOS EN EJERCICIOS FISCALES ANTERIORES PENDIENTES DE LIQUIDACIÓN O PAGO	29,015.00	-	82,989.00	186.02	N/A	170.09	
Sobre tenencia o uso de vehículos	29,015.00	-	82,989.00	186.02	N/A	170.09	
DERECHOS	449,944,807.68	660,458,455.00	679,105,218.55	50.93	2.82	42.52	
DERECHOS POR EL USO, GOCE, APROVECHAMIENTO O EXPLOTACIÓN DE BIENES DE DOMINIO PÚBLICO	229,583,510.00	240,811,031.00	261,969,724.00	14.11	8.79	7.75	
Por el uso o aprovechamiento de bienes propiedad del Estado o de bienes concesionados al Estado	229,583,510.00	240,811,031.00	261,969,724.00	14.11	8.79	7.75	
DERECHOS POR PRESTACIÓN DE SERVICIOS	208,307,757.68	410,912,723.00	406,400,489.55	95.10	(1.10)	84.23	
Por servicios prestados por las autoridades del Registro Civil	19,612,275.00	23,546,042.00	21,925,117.00	11.79	(6.88)	5.56	
Por servicios prestados por las autoridades del Registro Público de la Propiedad y de Comercio	14,671,305.00	18,426,491.00	16,812,525.00	14.59	(8.76)	8.21	
Por certificaciones y copias certificadas	3,933,479.00	3,340,175.00	4,871,262.39	23.84	45.84	16.94	
Por notariado y archivos de instrumentos públicos notariales	3,844,732.50	3,723,033.00	3,993,723.90	3.88	7.27	(1.91)	
Por servicios prestados por el Poder Judicial del Estado de Campeche, las autoridades de las secretarías de la Administración Pública Estatal y sus Órganos Administrativos Desconcentrados	127,957,720.08	307,685,349.00	303,130,276.14	136.90	(1.48)	123.70	
Por registro de vehículos extranjeros y consultas vehiculares	1,109,062.00	1,076,525.00	1,180,999.00	6.49	9.70	0.55	
Expedición y revalidación de licencias y permisos en materia de bebidas alcohólicas	7,620,178.10	23,298,423.00	22,206,666.12	191.42	(4.69)	175.18	
Por los servicios de salud prestados por Instituciones de Salud Pública en el Estado	20,461,357.00	21,593,869.00	22,550,692.00	10.21	4.43	4.07	
De los servicios prestados por la Secretaría de Educación en el Estado	6,639,256.00	5,720,360.00	7,098,917.00	6.92	24.10	0.97	
De los servicios prestados por el Periódico Oficial del Estado	2,458,393.00	2,502,456.00	2,630,311.00	6.99	5.11	1.03	
ACCESORIOS DE DERECHOS	12,053,540.00	8,734,701.00	10,735,005.00	(10.94)	22.90	(15.90)	
PRODUCTOS	144,425,632.44	23,947,284.00	371,255,680.43	157.06	1,450.30	142.74	
PRODUCTOS	144,425,632.44	23,947,284.00	371,255,680.43	157.06	1,450.30	142.74	
Intereses Financieros	140,130,163.41	23,947,284.00	357,429,699.83	155.07	1,392.57	140.86	
Otros Productos	4,295,469.03	-	13,825,980.60	221.87	N/A	203.94	
APROVECHAMIENTOS	54,929,634.90	10,580,197.00	113,504,249.81	106.64	972.80	95.12	
APROVECHAMIENTOS	54,920,175.90	10,525,165.00	113,056,744.81	105.86	974.16	94.39	
Multas	4,055,485.33	2,489,872.00	7,190,765.41	77.31	188.80	67.43	
Indemnizaciones	1,790,219.39	-	5,702,388.05	218.53	N/A	200.78	
Reintegros.- Remanentes de los Recursos del FAM	22,422,980.07	-	54,784,773.01	144.32	N/A	130.71	
Aprovechamientos provenientes de obras públicas	1,086,727.13	550,472.00	3,480,935.25	220.31	532.35	202.47	
Otros Aprovechamientos	25,564,763.98	7,484,821.00	41,897,883.09	63.89	459.77	54.76	
APROVECHAMIENTOS PATRIMONIALES	-	55,032.00	430,500.00	N/A	682.27	N/A	
Enajenación de bienes muebles, inmuebles e intangibles	-	55,032.00	430,500.00	N/A	682.27	N/A	
ACCESORIOS DE APROVECHAMIENTOS	9,459.00	-	17,005.00	79.78	N/A	69.76	



ANEXO 1

INFORME DE ENERO A SEPTIEMBRE
INGRESOS PRESUPUESTARIOS DEVENGADOS POR RUBROS
(Pesos)



CAMPECHE
GOBIERNO DE TODOS

CONCEPTO	2022		2023		VARIACION %		
	OBTENIDA	ESTIMADA	OBTENIDA		NOMINAL	ESTIMADA	REAL
PARTICIPACIONES	6,554,674,623.58	7,473,832,085.00	8,735,085,150.00		33.26	16.88	25.84
Fondo General de Participaciones	3,976,661,770.58	4,488,912,147.00	5,536,073,484.00		39.21	23.33	31.46
Fondo de Fomento Municipal	310,207,856.00	350,653,462.00	324,343,632.00		4.56	(7.50)	(1.27)
Fondo de Fiscalización y Recaudación	199,764,283.00	223,735,347.00	215,449,264.00		7.85	(3.70)	1.84
Fondo de Extracción de Hidrocarburos	1,311,830,188.00	1,721,776,827.00	1,680,593,160.00		28.11	(2.39)	20.97
Impuesto Especial Sobre Producción y Servicios	35,152,017.00	40,384,716.00	38,190,452.00		8.64	(5.43)	2.59
Cuotas Especiales de IEPS a las Gasolinas y Diésel	119,467,659.00	172,162,709.00	156,005,393.00		30.58	(9.38)	23.31
Fondo del Impuesto Sobre la Renta	591,876,905.00	476,206,877.00	506,884,047.00		(14.36)	6.44	(19.13)
Fondo de Estabilización de los Ingresos de las Entidades Federativas	9,713,945.00	-	277,545,718.00		2,757.19	N/A	2,598.01
FONDOS DE APORTACIONES FEDERALES	7,192,005,465.08	7,825,772,699.00	8,183,618,285.89		13.79	4.57	7.45
Nómina Educativa y Gasto Operativo	3,447,732,770.99	3,627,203,344.00	3,648,852,927.16		5.83	0.60	(0.06)
Servicios de Salud	1,334,499,906.21	1,401,286,136.00	1,422,669,246.64		6.61	1.53	0.67
Infraestructura Social	1,024,822,890.00	1,261,657,503.00	1,261,657,503.00		23.11	0.00	16.25
Estatal	124,223,409.00	152,931,204.00	152,931,204.00		23.11	0.00	16.25
Municipal	900,599,481.00	1,108,726,299.00	1,108,726,299.00		23.11	0.00	16.25
Fortalecimiento de los Municipios y de las Demarcaciones Territoriales del Distrito Federal	521,869,396.00	621,947,943.00	618,710,652.00		18.56	(0.52)	11.95
Aportaciones Múltiples	385,108,171.00	414,380,851.00	709,323,134.00		84.19	71.18	73.93
Asistencia Social	102,515,247.00	131,787,927.00	138,433,788.00		35.04	5.04	27.51
Infraestructura Básica	148,716,160.00	148,716,160.00	185,356,601.00		24.64	24.64	17.69
Infraestructura Media Superior y Superior	133,876,764.00	133,876,764.00	385,532,745.00		187.98	187.98	171.93
Educación Tecnológica y de Adultos	89,078,699.88	93,261,679.00	95,287,152.09		6.97	2.17	1.01
Tecnológica	33,656,422.00	35,130,678.00	35,288,083.50		4.85	0.45	(0.99)
Adultos	55,422,277.88	58,131,001.00	59,999,068.59		8.26	3.21	2.23
Seguridad Pública de los Estados y del Distrito Federal	176,519,502.00	176,519,502.00	194,171,445.00		10.00	10.00	3.87
Fortalecimiento de las Entidades Federativas	212,374,129.00	229,515,741.00	232,946,226.00		9.69	1.49	3.58
CONVENIOS	1,715,242,949.54	872,130,093.00	1,830,020,955.59		6.69	109.83	0.75
CONVENIOS O PROGRAMAS DE APORTACIÓN FEDERAL PARA LA ENTIDAD FEDERATIVA	1,714,616,627.54	872,130,093.00	1,829,479,854.59		6.70	109.77	0.75
De Descentralización	1,712,896,130.04	872,130,093.00	1,827,470,854.59		6.69	109.54	0.74
Otros Convenios y Subsidios	1,720,497.50	-	2,009,000.00		16.77	N/A	10.26
CONVENIOS O PROGRAMAS DE APORTACIÓN MUNICIPAL PARA LA ENTIDAD FEDERATIVA	626,322.00	-	541,101.00		(13.61)	N/A	(18.42)
INCENTIVOS DERIVADOS DE LA COLABORACIÓN FISCAL	132,093,141.66	122,251,772.00	158,868,647.97		20.27	29.95	13.57
Incentivos Derivados de la Colaboración Fiscal del Estado	132,093,141.66	122,251,772.00	158,868,647.97		20.27	29.95	13.57
FONDOS DISTINTOS DE APORTACIONES	359,686,388.00	372,365,240.00	433,537,381.12		20.53	16.43	13.82
Fondo para Entidades Federativas y Municipios Productores de Hidrocarburos	359,686,388.00	372,365,240.00	433,537,381.12		20.53	16.43	13.82
TOTAL DE INGRESOS	\$ 18,195,890,143.88	\$ 18,678,871,721.00	\$ 22,370,149,603.62		22.94	19.76	16.09

Deflactado con el Índice Nacional de Precios al Consumidor
FUENTE: Secretaría de Administración y Finanzas



ANEXO 2

INFORME DE ENERO A SEPTIEMBRE
INGRESOS PRESUPUESTARIOS DEVENGADOS
(Pesos)



CAMPECHE
GOBIERNO DE TODOS

CONCEPTO	2022		2023		VARIACION %		
	OBTENIDA	ESTIMADA	OBTENIDA	NOMINAL	ESTIMADA	REAL	
INGRESOS TRIBUTARIOS O IMPUESTOS	\$ 1,592,887,501.00	\$ 1,317,533,896.00	\$ 1,865,154,034.26	17.09	41.56	10.57	
SOBRE LOS INGRESOS	21,515,780.00	17,786,430.00	25,008,544.00	16.23	40.60	9.76	
Al comercio de libros, periódicos y revistas	221,328.00	170,152.00	236,906.00	7.04	39.23	1.07	
Sobre servicios de hospedaje	11,284,965.00	10,012,110.00	12,918,964.00	14.48	29.03	8.10	
Sobre loterías, rifas, sorteos, concursos y juegos con cruce de apuestas legalmente permitidos	10,009,487.00	7,604,168.00	11,852,674.00	18.41	55.87	11.82	
SOBRE LA PRODUCCIÓN, EL CONSUMO Y LAS TRANSACCIONES	115,852,631.00	13,696,152.00	141,769,214.00	22.37	935.10	15.55	
Sobre la extracción de materiales del suelo y subsuelo	101,742,583.00	2,204,587.00	125,570,149.00	23.42	5,595.86	16.54	
Estatual a la venta final de bebidas con contenido alcohólico	6,141,894.00	5,283,842.00	7,324,479.00	19.25	38.62	12.61	
A las erogaciones en juegos y concursos	7,968,154.00	6,207,723.00	8,874,586.00	11.38	42.96	5.17	
SOBRE NÓMINAS Y ASIMILABLES	1,088,090,559.00	966,196,013.00	1,272,612,578.27	16.96	31.71	10.44	
Sobre nóminas	1,088,090,559.00	966,196,013.00	1,272,612,578.27	16.96	31.71	10.44	
ACCESORIOS DE IMPUESTOS	6,787,804.00	1,010,611.00	4,235,214.00	(37.61)	319.07	(41.08)	
OTROS IMPUESTOS	360,611,712.00	318,844,690.00	421,445,494.99	16.87	32.18	10.36	
Adicional para la preservación del patrimonio cultural, infraestructura y deporte	360,611,712.00	318,844,690.00	421,445,494.99	16.87	32.18	10.36	
IMPUESTOS NO COMPRENDIDOS EN LA LEY DE INGRESOS VIGENTE, CAUSADOS EN EJERCICIOS FISCALES ANTERIORES PENDIENTES DE LIQUIDACIÓN O PAGO	29,015.00	-	82,989.00	186.02	N/A	170.09	
Sobre tenencia o uso de vehículos	29,015.00	-	82,989.00	186.02	N/A	170.09	
INGRESOS NO TRIBUTARIOS	\$ 649,300,075.02	\$ 694,985,936.00	\$ 1,163,865,148.79	79.25	67.47	69.26	
DERECHOS	449,944,807.68	660,458,455.00	679,105,218.55	50.93	2.82	42.52	
DERECHOS POR EL USO, GOCE, APROVECHAMIENTO O EXPLOTACIÓN DE BIENES DE DOMINIO PÚBLICO	229,583,510.00	240,811,031.00	261,969,724.00	14.11	8.79	7.75	
Por el uso o aprovechamiento de bienes propiedad del Estado o de bienes concesionados al Estado	229,583,510.00	240,811,031.00	261,969,724.00	14.11	8.79	7.75	
DERECHOS POR PRESTACIÓN DE SERVICIOS	208,307,757.68	410,912,723.00	406,400,489.55	95.10	(1.10)	84.23	
Por servicios prestados por las autoridades del Registro Civil	19,612,275.00	23,546,042.00	21,925,117.00	11.79	(6.88)	5.56	
Por servicios prestados por las autoridades del Registro Público de la Propiedad y de Comercio	14,671,305.00	18,426,491.00	16,812,525.00	14.59	(8.76)	8.21	
Por certificaciones y copias certificadas	3,933,479.00	3,340,175.00	4,871,262.39	23.84	45.84	16.94	
Por notariado y archivos de instrumentos públicos notariales	3,844,732.50	3,723,033.00	3,993,723.90	3.88	7.27	(1.91)	
Por servicios prestados por el Poder Judicial del Estado de Campeche, las autoridades de las secretarías de la Administración Pública Estatal y sus Órganos Administrativos Desconcentrados	127,957,720.08	307,685,349.00	303,130,276.14	136.90	(1.48)	123.70	
Por registro de vehículos extranjeros y consultas vehiculares	1,109,062.00	1,076,525.00	1,180,999.00	6.49	9.70	0.55	
Expedición y revalidación de licencias y permisos en materia de bebidas alcohólicas	7,620,178.10	23,298,423.00	22,206,666.12	191.42	(4.69)	175.18	
Por los servicios de salud prestados por Instituciones de Salud Pública en el Estado	20,461,357.00	21,593,869.00	22,550,692.00	10.21	4.43	4.07	
De los servicios prestados por la Secretaría de Educación en el Estado	6,639,256.00	5,720,360.00	7,098,917.00	6.92	24.10	0.97	
De los servicios prestados por el Periódico Oficial del Estado	2,458,393.00	2,502,456.00	2,630,311.00	6.99	5.11	1.03	
ACCESORIOS DE DERECHOS	12,053,540.00	8,734,701.00	10,735,005.00	(10.94)	22.90	(15.90)	
PRODUCTOS	144,425,632.44	23,947,284.00	371,255,680.43	157.06	1,450.30	142.74	
PRODUCTOS	144,425,632.44	23,947,284.00	371,255,680.43	157.06	1,450.30	142.74	
Intereses Financieros	140,130,163.41	23,947,284.00	357,429,699.83	155.07	1,392.57	140.86	
Otros Productos	4,295,469.03	-	13,825,980.60	221.87	N/A	203.94	
APROVECHAMIENTOS	54,929,634.90	10,580,197.00	113,504,249.81	106.64	972.80	95.12	
APROVECHAMIENTOS	54,920,175.90	10,525,165.00	113,056,744.81	105.86	974.16	94.39	
Multas	4,055,485.33	2,489,872.00	7,190,765.41	77.31	188.80	67.43	
Indemnizaciones	1,790,219.39	-	5,702,388.05	218.53	N/A	200.78	
Reintegros.- Remanentes de los Recursos del FAM	22,422,980.07	-	54,784,773.01	144.32	N/A	130.71	
Aprovechamientos provenientes de obras públicas	1,086,727.13	550,472.00	3,480,935.25	220.31	532.35	202.47	
Otros Aprovechamientos	25,564,763.98	7,484,821.00	41,897,883.09	63.89	459.77	54.76	
APROVECHAMIENTOS PATRIMONIALES	-	55,032.00	430,500.00	N/A	682.27	N/A	
Enajenación de bienes muebles, inmuebles e intangibles	-	55,032.00	430,500.00	N/A	682.27	N/A	
ACCESORIOS DE APROVECHAMIENTOS	9,459.00	-	17,005.00	79.78	N/A	69.76	
TOTAL DE INGRESOS DE FUENTES LOCALES	2,242,187,576.02	2,012,519,832.00	3,029,019,183.05	35.09	50.51	27.57	



ANEXO 2

INFORME DE ENERO A SEPTIEMBRE
INGRESOS PRESUPUESTARIOS DEVENGADOS
(Pesos)



CAMPECHE
GOBIERNO DE TODOS

CONCEPTO	2022		2023		VARIACION %		
	OBTENIDA	ESTIMADA	OBTENIDA	NOMINAL	ESTIMADA	REAL	
PARTICIPACIONES	6,554,674,623.58	7,473,832,085.00	8,735,085,150.00	33.26	16.88	25.84	
Fondo General de Participaciones	3,976,661,770.58	4,488,912,147.00	5,536,073,484.00	39.21	23.33	31.46	
Fondo de Fomento Municipal	310,207,856.00	350,653,462.00	324,343,632.00	4.56	(7.50)	(1.27)	
Fondo de Fiscalización y Recaudación	199,764,283.00	223,735,347.00	215,449,264.00	7.85	(3.70)	1.84	
Fondo de Extracción de Hidrocarburos	1,311,830,188.00	1,721,776,827.00	1,680,593,160.00	28.11	(2.39)	20.97	
Impuesto Especial Sobre Producción y Servicios	35,152,017.00	40,384,716.00	38,190,452.00	8.64	(5.43)	2.59	
Cuotas Especiales de IEPS a las Gasolinas y Diésel	119,467,659.00	172,162,709.00	156,005,393.00	30.58	(9.38)	23.31	
Fondo del Impuesto Sobre la Renta	591,876,905.00	476,206,877.00	506,884,047.00	(14.36)	6.44	(19.13)	
Fondo de Estabilización de los Ingresos de las Entidades Federativas	9,713,945.00	-	277,545,718.00	2,757.19	N/A	2,598.01	
FONDOS DE APORTACIONES FEDERALES	7,192,005,465.08	7,825,772,699.00	8,183,618,285.89	13.79	4.57	7.45	
Nómina Educativa y Gasto Operativo	3,447,732,770.99	3,627,203,344.00	3,648,852,927.16	5.83	0.60	(0.06)	
Servicios de Salud	1,334,499,906.21	1,401,286,136.00	1,422,669,246.64	6.61	1.53	0.67	
Infraestructura Social	1,024,822,890.00	1,261,657,503.00	1,261,657,503.00	23.11	0.00	16.25	
Estatal	124,223,409.00	152,931,204.00	152,931,204.00	23.11	0.00	16.25	
Municipal	900,599,481.00	1,108,726,299.00	1,108,726,299.00	23.11	0.00	16.25	
Fortalecimiento de los Municipios y de las Demarcaciones Territoriales del Distrito Federal	521,869,396.00	621,947,943.00	618,710,652.00	18.56	(0.52)	11.95	
Aportaciones Múltiples	385,108,171.00	414,380,851.00	709,323,134.00	84.19	71.18	73.93	
Asistencia Social	102,515,247.00	131,787,927.00	138,433,788.00	35.04	5.04	27.51	
Infraestructura Básica	148,716,160.00	148,716,160.00	185,356,601.00	24.64	24.64	17.69	
Infraestructura Media Superior y Superior	133,876,764.00	133,876,764.00	385,532,745.00	187.98	187.98	171.93	
Educación Tecnológica y de Adultos	89,078,699.88	93,261,679.00	95,287,152.09	6.97	2.17	1.01	
Tecnológica	33,656,422.00	35,130,678.00	35,288,083.50	4.85	0.45	(0.99)	
Adultos	55,422,277.88	58,131,001.00	59,999,068.59	8.26	3.21	2.23	
Seguridad Pública de los Estados y del Distrito Federal	176,519,502.00	176,519,502.00	194,171,445.00	10.00	10.00	3.87	
Fortalecimiento de las Entidades Federativas	212,374,129.00	229,515,741.00	232,946,226.00	9.69	1.49	3.58	
CONVENIOS	1,715,242,949.54	872,130,093.00	1,830,020,955.59	6.69	109.83	0.75	
CONVENIOS O PROGRAMAS DE APORTACIÓN FEDERAL PARA LA ENTIDAD FEDERATIVA	1,714,616,627.54	872,130,093.00	1,829,479,854.59	6.70	109.77	0.75	
De Descentralización	1,712,896,130.04	872,130,093.00	1,827,470,854.59	6.69	109.54	0.74	
Otros Convenios y Subsidios	1,720,497.50	-	2,009,000.00	16.77	N/A	10.26	
CONVENIOS O PROGRAMAS DE APORTACIÓN MUNICIPAL PARA LA ENTIDAD FEDERATIVA	626,322.00	-	541,101.00	(13.61)	N/A	(18.42)	
INCENTIVOS DERIVADOS DE LA COLABORACIÓN FISCAL	132,093,141.66	122,251,772.00	158,868,647.97	20.27	29.95	13.57	
Incentivos Derivados de la Colaboración Fiscal del Estado	132,093,141.66	122,251,772.00	158,868,647.97	20.27	29.95	13.57	
FONDOS DISTINTOS DE APORTACIONES	359,686,388.00	372,365,240.00	433,537,381.12	20.53	16.43	13.82	
Fondo para Entidades Federativas y Municipios Productores de Hidrocarburos	359,686,388.00	372,365,240.00	433,537,381.12	20.53	16.43	13.82	
TOTAL DE INGRESOS DE ORIGEN FEDERAL	15,953,702,567.86	16,666,351,889.00	19,341,130,420.57	21.23	16.05	14.48	

TOTAL INGRESOS PRESUPUESTARIOS	\$ 18,195,890,143.88	\$ 18,678,871,721.00	\$ 22,370,149,603.62	22.94	19.76	16.09
---------------------------------------	-----------------------------	-----------------------------	-----------------------------	--------------	--------------	--------------

Deflactado con el Índice Nacional de Precios al Consumidor

FUENTE: Secretaría de Administración y Finanzas



CAMPECHE
GOBIERNO DE TODOS

EGRESOS



SAFIN
GOBIERNO DEL ESTADO
DE CAMPECHE



ENERO - SEPTIEMBRE
CLASIFICACIÓN ECONÓMICA
(Pesos)



CAMPECHE
GOBIERNO DE TODOS

CONCEPTO	PRESUPUESTO			VARIACIÓN %		
	2022	2023		NOMINAL	ESTIMADA	REAL
	EJERCIDO	ORIGINAL	EJERCIDO			
Gasto de Funcionamiento	1,999,537,233.99	2,756,117,863.00	2,413,007,975.09	20.68	(12.45)	13.95
Servicios Personales	1,501,346,600.77	1,642,508,819.00	1,577,444,628.16	5.07	(3.96)	(0.79)
Materiales y Suministros	108,917,297.22	337,135,796.00	147,876,001.85	35.77	(56.14)	28.20
Servicios Generales	389,273,336.00	776,473,248.00	687,687,345.08	76.66	(11.43)	66.82
Transferencias, Asignaciones, Subsidios y Otras Ayudas	2,830,688,480.46	3,305,651,032.00	3,178,669,289.85	12.29	(3.84)	6.04
Poderes Legislativo y Judicial	431,200,975.00	440,318,618.00	446,749,740.00	3.61	1.46	(2.17)
Organismos Públicos Autónomos	228,816,637.60	179,589,909.00	177,612,797.52	(22.38)	(1.10)	(26.70)
Dependencias y Órganos Administrativos Desconcentrados	205,183,747.10	557,222,045.00	286,410,844.84	39.59	(48.60)	31.81
Organismos Públicos Descentralizados	1,906,094,961.23	2,084,404,460.00	2,205,540,241.49	15.71	5.81	9.26
Fideicomisos Públicos	59,392,159.53	44,116,000.00	62,355,666.00	4.99	41.34	(0.86)
Bienes Muebles, Inmuebles e Intangibles	9,809,654.11	116,786,690.00	9,030,825.27	(7.94)	(92.27)	(13.07)
Inversión Pública	52,988,077.47	157,471,330.00	103,103,981.98	94.58	(34.53)	83.74
Inversiones Financieras y Otras Provisiones	19,557,939.05	166,811,953.00	25,858,733.56	32.22	(84.50)	24.85
Inversiones en Fideicomisos del Poder Ejecutivo	19,557,939.05	15,728,899.00	25,858,733.56	32.22	64.40	24.85
Provisiones del Estado	-	151,083,054.00	-	N/A	(100.00)	N/A
Participaciones y Aportaciones	2,168,213,281.04	2,577,788,074.00	2,833,796,890.62	30.70	9.93	23.42
Participaciones y Aportaciones a Municipios	1,985,423,589.61	2,327,468,857.00	2,580,433,954.93	29.97	10.87	22.73
Aportaciones a Convenios a Dependencias y Municipios	182,789,691.43	250,319,217.00	253,362,935.69	38.61	1.22	30.89
Deuda Pública	194,690,501.45	319,317,143.00	269,180,951.45	38.26	(15.70)	30.56
Amortizaciones de la Deuda Interna	36,513,719.42	42,146,255.00	42,146,256.51	15.43	0.00	9.00
Intereses de la Deuda Interna	158,176,782.03	227,170,888.00	227,034,694.94	43.53	(0.06)	35.54
Adeudos de Ejercicios Fiscales Anteriores (ADEFAS)	-	50,000,000.00	-	N/A	(100.00)	N/A
Gasto no Etiquetado	7,275,485,167.57	9,399,944,085.00	8,832,648,647.82	21.40	(6.04)	14.64
Fondo de Aportaciones para la Nomina Educativa y Gasto Operativo (FONE)	3,426,426,991.46	3,627,203,344.00	3,615,869,760.28	5.53	(0.31)	(0.35)
Fondo de Aportaciones para los Servicios de Salud (FASSA)	1,334,499,906.21	1,401,286,136.00	1,422,717,158.26	6.61	1.53	0.67
Fondo de Aportaciones para la Infraestructura Social (FAIS)	1,002,214,048.68	1,269,495,501.00	1,188,380,690.30	18.58	(6.39)	11.97
Estatal	101,614,567.68	160,769,202.00	79,654,391.30	(21.61)	(50.45)	(25.98)
Municipal	900,599,481.00	1,108,726,299.00	1,108,726,299.00	23.11	-	16.25
Fondo de Aportaciones para el Fortalecimiento de los Municipios y de las Demarcaciones Territoriales del D.F. (FORTAMUN)	521,869,396.00	621,947,943.00	618,710,652.00	18.56	(0.52)	11.95
Fondo de Aportaciones Múltiples (FAM)	344,789,985.34	441,707,163.00	634,608,424.01	84.06	43.67	73.80
Asistencia Social	102,515,247.00	131,787,927.00	138,433,788.54	35.04	5.04	27.51
Infraestructura Educativa Básica y Superior	242,274,738.34	309,919,236.00	496,174,635.47	104.80	60.10	93.39
Fondo de Aportaciones para la Educación Tecnológica y de Adultos (FAETA)	89,078,699.88	93,261,679.00	95,287,225.02	6.97	2.17	1.01
Educación Tecnológica	33,656,422.00	35,130,678.00	35,288,156.43	4.85	0.45	(0.99)
Educación de Adultos	55,422,277.88	58,131,001.00	59,999,068.59	8.26	3.21	2.23
Fondo de Aportaciones para la Seguridad Pública de los Estados y del D.F. (FASP)	92,210,704.21	133,336,037.00	112,340,761.69	21.83	(15.75)	15.04
Fondo de Aportaciones para el Fortalecimiento de las Entidades Federativas (FAFEF)	63,009,108.80	249,816,796.00	319,290,937.53	406.74	27.81	378.51
Fondo para Entidades Federativas y Municipios Productores de Hidrocarburos	115,095,011.87	446,287,804.00	201,468,346.41	75.05	(54.86)	65.29
Diversos Convenios Federales	1,673,939,113.17	872,130,093.00	1,795,623,603.80	7.27	105.89	1.29
Gasto Etiquetado	8,663,132,965.62	9,156,472,496.00	10,004,297,559.30	15.48	9.26	9.05
TOTAL DE EGRESOS	15,938,618,133.19	18,556,416,581.00	18,836,946,207.12	18.18	1.51	11.60



**ENERO - SEPTIEMBRE
CLASIFICACIÓN FUNCIONAL
(Pesos)**



CAMPECHE
GOBIERNO DE TODOS

CLAVE	FINALIDAD / FUNCIONES	PRESUPUESTO			VARIACIÓN %		
		2022	2023		NOMINAL	ESTIMADA	REAL
		EJERCIDO	ORIGINAL	EJERCIDO			
1	Gobierno	2,224,162,885.40	3,053,760,724.00	2,542,481,928.43	14.31	(16.74)	7.94
1.1	Legislación	187,757,754.85	190,278,545.00	192,318,667.00	2.43	1.07	(3.28)
1.2	Justicia	667,919,002.14	813,262,448.00	726,778,627.82	8.81	(10.63)	2.75
1.3	Coordinación de la Política de Gobierno	474,878,659.05	504,188,832.00	485,594,407.05	2.26	(3.69)	(3.44)
1.5	Asuntos Financieros y Hacendarios	160,392,099.10	591,659,854.00	217,752,709.46	35.76	(63.20)	28.20
1.7	Asuntos de Orden Público y de Seguridad Interior	558,711,966.30	705,070,333.00	734,598,271.40	31.48	4.19	24.16
1.8	Otros Servicios Generales	174,503,403.96	249,300,712.00	185,439,245.70	6.27	(25.62)	0.35
2	Desarrollo Social	9,498,962,172.99	10,201,350,763.00	10,826,240,779.34	13.97	6.13	7.62
2.1	Protección Ambiental	30,386,451.74	44,688,396.00	50,615,833.81	66.57	13.26	57.29
2.2	Vivienda y Servicios a la Comunidad	341,570,908.77	659,467,394.00	367,037,108.64	7.46	(44.34)	1.47
2.3	Salud	2,247,458,996.68	1,970,866,986.00	2,358,389,537.31	4.94	19.66	(0.91)
2.4	Recreación, Cultura y Otras Manifestaciones Sociales	211,421,796.21	260,240,587.00	294,883,692.34	39.48	13.31	31.71
2.5	Educación	6,179,216,774.36	6,370,359,635.00	6,971,661,179.39	12.82	9.44	6.54
2.6	Protección Social	354,949,474.67	500,820,476.00	538,884,361.01	51.82	7.60	43.36
2.7	Otros Asuntos Sociales	133,957,770.56	394,907,289.00	244,769,066.84	82.72	(38.02)	72.54
3	Desarrollo Económico	433,661,379.24	690,344,044.00	664,317,508.37	53.19	(3.77)	44.65
3.1	Asuntos Económicos, Comerciales y Laborales en General	77,285,408.45	75,047,110.00	77,916,454.74	0.82	3.82	(4.80)
3.2	Agropecuaria, Silvicultura, Pesca y Caza	225,757,391.49	224,087,684.00	299,061,269.42	32.47	33.46	25.09
3.3	Combustible y Energía	33,476,713.16	88,051,365.00	51,157,609.00	52.82	(41.90)	44.30
3.5	Transporte	5,282,928.61	6,732,504.00	5,411,782.52	2.44	(19.62)	(3.27)
3.6	Comunicaciones	40,128,989.67	183,993,420.00	135,815,740.97	238.45	(26.18)	219.59
3.7	Turismo	41,330,469.72	100,999,942.00	84,470,888.57	104.38	(16.37)	92.99
3.9	Otras Industrias y Otros Asuntos Económicos	10,399,478.14	11,432,019.00	10,483,763.15	0.81	(8.29)	(4.81)
4	Otras no Clasificadas en Funciones Anteriores	3,781,831,695.56	4,610,961,050.00	4,803,905,990.98	27.03	4.18	19.95
4.1	Transacciones de la Deuda Pública / Costo Financiero de la Deuda	194,690,501.45	269,317,143.00	269,180,951.45	38.26	(0.05)	30.56
4.2	Transferencias, Participaciones y Aportaciones entre diferentes niveles y órdenes de Gobierno	3,587,141,194.11	4,291,643,907.00	4,534,725,039.53	26.42	5.66	19.37
4.4	Adeudos de Ejercicios Fiscales Anteriores	-	50,000,000.00	-	N/A	(100.00)	N/A
TOTAL DE EGRESOS		15,938,618,133.19	18,556,416,581.00	18,836,946,207.12	18.18	1.51	11.60



ENERO - SEPTIEMBRE
MISIONES
(Pesos)



CAMPECHE
GOBIERNO DE TODOS

CLAVE	MISIONES/ OBJETIVO	PRESUPUESTO			VARIACIÓN %		
		2022	2023		NOMINAL	ESTIMADA	REAL
		EJERCIDO	ORIGINAL	EJERCIDO			
	Gasto Programable	12,117,545,118.56	13,945,455,531.00	14,011,687,956.83	15.63	0.47	9.19
1	Gobierno Honesto y Transparente	1,216,311,483.17	1,875,471,002.00	1,385,963,881.73	13.95	(26.10)	7.60
2	Paz y Seguridad Ciudadana	1,043,848,985.10	1,425,621,228.00	1,370,186,795.64	31.26	(3.89)	23.95
3	Inclusión, Bienestar y Justicia Social.	9,041,892,642.65	9,189,682,062.00	10,045,629,909.33	11.10	9.31	4.91
4	Desarrollo Económico con Visión al Futuro.	352,790,993.19	440,353,944.00	499,798,605.23	41.67	13.50	33.78
5	Un Estado Naturalmente Sostenible	462,701,014.45	1,014,327,295.00	710,108,764.90	53.47	(29.99)	44.92
	Gasto No Programable	3,821,073,014.63	4,610,961,050.00	4,825,258,250.29	26.28	4.65	19.24
	Desarrollo Municipal	3,626,382,513.18	4,291,643,907.00	4,556,077,298.84	25.64	6.16	18.64
	Adeudos de Ejercicios Fiscales Anteriores (ADEFAS)	-	50,000,000.00	-	N/A	(100.00)	N/A
	Costo Financiero de la Deuda	194,690,501.45	269,317,143.00	269,180,951.45	38.26	(0.05)	30.56
TOTAL DE EGRESOS		15,938,618,133.19	18,556,416,581.00	18,836,946,207.12	18.18	1.51	11.60



PODER EJECUTIVO DEL ESTADO DE CAMPECHE
SECRETARÍA DE ADMINISTRACIÓN Y FINANZAS



DESGLOSE POR MISIONES
AL 30 DE SEPTIEMBRE DE 2023

CONCEPTO	ENE - SEP 23
GASTO PROGRAMABLE	14,011,687,956.83
1 Gobierno Honesto y Transparente	1,385,963,881.73
A.- Fomentar y robustecer la política interior del Estado para tener un gobierno sensible y de todos	476,193,514.77
B.- Recaudar y ejercer el presupuesto del Estado de manera eficaz, eficiente, austera, transparente y orientada a resultados	647,999,996.54
C.- Mejorar el desempeño del servicio público a través de mecanismos de control interno, auditorías, fiscalización, investigación y responsabilidades administrativas; brindando a la ciudadanía una rendición de cuentas clara, transparente, eficiente, eficaz y honesta	133,046,340.65
D.- Combate a la corrupción, involucrando a la sociedad en las gestiones gubernamentales y la aplicación de los recursos públicos, concientizando a los servidores públicos sobre la importancia de la ética en su actuar	48,474,024.97
E.- Agilizar los procesos y actividades del gobierno con el fin de optimizar el uso de los recursos públicos para lograr los resultados esperados de la política pública por la sociedad a través de la mejora continua de la gestión pública	80,250,004.80
2 Paz y Seguridad Ciudadana	1,370,186,795.64
A.- Fortalecer las instituciones de seguridad pública	697,806,556.33
B.- Impartición y procuración de justicia con enfoque ciudadano	559,622,800.63
C.- Consolidación y mejoramiento del sistema penitenciario	56,254,161.02
D.- Proteger la vida y la integridad de la población aplicando la gestión integral de riesgo de desastres	56,503,277.66
3 Inclusión, Bienestar y Justicia Social	10,045,629,909.33
A.- Acceso y cobertura universal a servicios de salud seguros, eficientes y de calidad	2,367,565,266.92
B.- Fortalecer y ampliar la atención de la población con vulnerabilidad, analfabetismo y rezago educativo, garantizando la equidad y la inclusión en el proceso	936,117,330.17
C.- Promover la cobertura educativa universal con calidad y pertinencia para todos los niveles educativos, donde los alumnos cuenten con las competencias necesarias para desarrollarse en todos los ámbitos de su vida	5,747,279,408.84
D.- Impulsar desde las Instituciones del Sistema Educativo Estatal, el desarrollo de competencias científicas, profesionales y técnicas de la población, a través de la formación integral de personas con valores y capacidad para aportar bienestar al Estado en su conjunto	244,508,437.53
E.- Contribuir a garantizar el acceso al ejercicio de los derechos, con eficiencia, transparencia y legitimidad para el bienestar social	53,112,843.78
F.- Desarrollo de la cohesión y el capital social de grupos y regiones que están en condiciones de vulnerabilidad y exclusión	46,031,318.68
G.- Garantizar el pleno ejercicio de los derechos humanos, así como la no discriminación de las personas en situación de calle o en reinserción social	40,807.64
H.- Contribuir en la mejora de las condiciones de vida y oportunidades de las familias, para la reconstrucción del tejido social del Estado de Campeche	136,627,676.07
I.- Fomentar y difundir el arte como estrategia para erradicar la desigualdad social, fortalecer la cultura inclusiva y la equidad de género con la participación de los creadores y portadores de la cultura popular	92,414,961.78
J.- Conservación del patrimonio cultural del Estado de Campeche	21,483,898.81
K.- Fomentar y coordinar acciones que permitan desarrollar una cultura física y deportiva eficiente, que contribuya a garantizar el derecho al deporte y la salud, para mejorar la calidad de vida de la población	107,330,800.05
L.- Incorporar la perspectiva de género, derechos humanos y no violencia como elementos transversales de la Administración Pública Estatal	49,983,746.36
M.- Desarrollar acciones para contribuir con la inclusión y desarrollo de los jóvenes campechanos	6,777,722.68
N.- Garantizar el mejoramiento de la calidad de vida y el ejercicio de los derechos de las personas con discapacidad	52,737,080.48
O.- Contribuir a la inclusión y mejora de las condiciones de vida de los adultos mayores, que favorezca una cultura de respeto y trato digno	28,457,669.00
P.- Garantizar los derechos de niñas, niños y adolescentes con el fin de asegurar su crecimiento y desarrollo pleno, en condiciones de igualdad dentro de un ambiente de bienestar familiar y social	154,244,197.89
Q.- Garantizar la no discriminación y el respeto de los derechos humanos de la comunidad LGTBTTIQ+	470,989.63
R.- Garantizar el respeto de los derechos humanos y la preservación de la cultura de los pueblos originarios, pueblos indígenas y afro mexicanos	445,753.02



DESGLOSE POR MISIONES
AL 30 DE SEPTIEMBRE DE 2023

CONCEPTO	ENE - SEP 23
4 Desarrollo Económico con Visión al Futuro	499,798,605.23
A.- Contribuir al bienestar económico y al mejoramiento de la calidad de vida de la población del Estado, con perspectiva de derechos humanos, igualdad, inclusión, interculturalidad, responsabilidad ambiental y con visión al futuro de las nuevas generaciones	71,525,561.65
B.- Incrementar la rentabilidad del campo, con un enfoque de producción y productividad sustentable, para lograr el desarrollo agropecuario sostenible del Estado y revertir el abandono en el que se encuentran las familias rurales	224,165,165.13
C.- Contribuir al incremento de la producción pesquera y acuícola para apoyar la suficiencia alimentaria y nutricional del Estado de Campeche	70,289,850.43
D.- Impulsar el turismo en el Estado de Campeche como motor del desarrollo económico, en coordinación con el sector empresarial, académico y social	94,633,874.92
E.- Transitar hacia un Campeche justo, próspero, equilibrado, con una economía transformadora y mejores condiciones sociales y económicas	36,140,585.87
F.- Abrir el Estado de Campeche a las ideas, al talento, al emprendimiento, a la innovación, a la ciencia y tecnología, fomentando la economía del conocimiento y el desarrollo científico-tecnológico, como instrumentos para la competitividad	3,043,567.23
5 Un Estado Naturalmente Sostenible	710,108,764.90
A.- Acceso a la justicia ambiental, el cumplimiento de la normatividad y el respeto a los derechos ambientales de las y los ciudadanos	32,717,105.38
B.- Conservar y restaurar los ecosistemas naturales del estado y sus especies nativas, así como los servicios ambientales que generan	7,694,857.76
C.- Protección al medio ambiente como derecho humano a un ambiente sano y seguro, significando el principio del desarrollo y progreso sostenible en la lucha contra el cambio climático, el fomento a la cultura ambiental y el impulso de energías renovables	58,309,112.47
D.- Establecer una gestión, ocupación y aprovechamiento integral, participativo, inclusivo y sustentable del territorio como herramienta de planeación para el desarrollo sostenible del Estado	159,681.89
F.- Democratizar la gestión de servicios públicos esenciales, infraestructura y equipamiento con el fin de promover el bienestar integral de los campechanos	387,306,785.02
G.- Construir un Estado accesible e interconectado con el objeto de facilitar un adecuado desplazamiento y encadenamiento socioeconómico	114,271,528.31
H.- Consolidar una política estatal integral, participativamente planeada y ejecutada con la finalidad de atender el rezago en materia de vivienda	45,319,707.51
I.- Propiciar la protección de la vida y la propiedad contra riesgos derivados del agua, con enfoque territorial y comunitario	64,329,986.56
GASTO NO PROGRAMABLE	4,825,258,250.29
Desarrollo Municipal	4,556,077,298.84
Costo Financiero de la Deuda	269,180,951.45
TOTAL	18,836,946,207.12



ENERO - SEPTIEMBRE DE 2023
CLASIFICACIÓN ECONÓMICA ADMINISTRATIVA DEL GASTO NO ETIQUETADO POR RAMO Y CAPÍTULO
(Pesos)



CAMPECHE
GOBIERNO DE TODOS

CLAVE/RAMO	CAPÍTULOS									TOTAL	
	1000	2000	3000	4000	5000	6000	7000	8000	9000		
01 Coordinación General de la Oficina de la Gobernadora del Estado	58,727,198.39	6,121,752.94	72,969,588.45	5,074,659.17	172,785.84						143,065,984.79
02 Secretaría de Gobierno	159,413,512.81	27,757,295.22	31,081,175.16	45,851,251.90	346,029.76	2,296,467.60					266,745,732.45
03 Secretaría de Administración y Finanzas	160,741,970.00	42,483,457.12	112,714,549.86	3,697,102.04	1,824,685.54						321,461,764.56
04 Secretaría de Modernización Administrativa e Innovación Gubernamental	20,968,564.51	959,532.26	13,237,129.48	271,900.00	505,992.00						35,943,118.25
05 Secretaría de Educación	200,028,914.05	657,265.89	35,823,404.98	57,050,514.00				8,677,270.00			302,237,368.92
06 Secretaría de Salud	114,253,081.91	13,466,030.96	31,655,078.04	16,000,714.78	6,786.00			14,656,012.00			190,037,703.69
07 Secretaría de Desarrollo Urbano, Movilidad y Obras Públicas del Estado de Campeche	128,734,348.44	11,090,751.58	51,370,262.66	31,116.60	927,752.36	86,677,818.15					278,832,049.79
08 Secretaría de Desarrollo Económico	20,610,589.10	1,133,372.42	4,552,902.33	140,000.00	158,164.84						26,595,028.69
09 Secretaría de Desarrollo Agropecuario	35,350,531.29	7,714,797.69	31,331,060.23	69,474,293.66		11,688,616.64		782,892.00			156,342,191.51
10 Secretaría de Bienestar	41,547,722.70	938,856.14	5,468,964.46	8,479,518.18	12,545.40			87,125,687.00			143,573,293.88
11 Secretaría de Inclusión	8,055,534.83	54,024.32	1,563,395.05	235,800.00							9,908,754.20
12 Secretaría de Medio Ambiente, Biodiversidad, Cambio Climático y Energía	12,601,301.49	2,314,011.62	7,164,183.37	49,369,882.73				3,176,489.77			74,625,868.98
13 Secretaría de Turismo	18,687,421.58	437,125.40	58,659,234.70	1,043,934.02							78,827,715.70
14 Secretaría de Protección y Seguridad Ciudadana	345,236,723.89	18,150,341.47	168,038,782.06	23,079,209.39	4,108,542.36						558,613,599.17
15 Secretaría de Protección Civil	24,867,829.59	1,281,480.18	3,211,564.03	1,283,670.30			25,858,733.56				56,503,277.66
16 Secretaría de la Contraloría	31,590,773.03	800,171.70	30,763,647.34	1,975,724.22	198,818.78						65,329,135.07
17 Consejería Jurídica	7,766,449.96	875,478.69	9,827,291.82		307,966.60						18,777,187.07
18 Fiscalía General del Estado de Campeche	188,262,160.59	11,640,256.25	18,255,131.06	3,351,553.85	460,755.79	2,441,079.59					224,410,937.13
20 Deuda Pública										269,180,951.45	269,180,951.45
21 Poder Legislativo				190,309,667.00							190,309,667.00
22 Poder Judicial				256,440,073.00							256,440,073.00
23 Órganos Autónomos				177,612,797.52							177,612,797.52
<i>Instituto Electoral del Estado de Campeche</i>				108,256,734.52							108,256,734.52
<i>Comisión de Derechos Humanos del Estado de Campeche</i>				19,704,520.00							19,704,520.00
<i>Comisión de Transparencia y Acceso a la Información Pública del Estado de Campeche</i>				16,321,024.00							16,321,024.00
<i>Tribunal Electoral del Estado de Campeche</i>				13,996,583.00							13,996,583.00
<i>Tribunal de Justicia Administrativa del Estado de Campeche</i>				11,024,035.00							11,024,035.00
<i>Fiscalía Especializada en Combate a la Corrupción del Estado de Campeche</i>				8,309,901.00							8,309,901.00
24 Organismos Públicos Descentralizados				2,205,540,241.49							2,205,540,241.49
25 Fideicomisos Públicos				62,355,666.00							62,355,666.00
<i>Fideicomiso Fondo Campeche</i>				13,166,000.00							13,166,000.00
<i>Fideicomiso de inversión del impuesto 2% Sobre Nómina</i>				12,265,000.00							12,265,000.00
<i>Fideicomiso FOFAECAM</i>				36,924,666.00							36,924,666.00
26 Participaciones y Transferencias a Municipios								2,719,378,539.85			2,719,378,539.85
TOTAL	1,577,444,628.16	147,876,001.85	687,687,345.08	3,178,669,289.85	9,030,825.27	103,103,981.98	25,858,733.56	2,833,796,890.62	269,180,951.45	8,832,648,647.82	



ENERO - SEPTIEMBRE DE 2023
CLASIFICACIÓN ECONÓMICA ADMINISTRATIVA DEL GASTO ETIQUETADO POR RAMO Y CAPÍTULO
(Pesos)



CAMPECHE
GOBIERNO DE TODOS

CLAVE/RAMO	CAPÍTULOS							TOTAL
	1000	2000	3000	4000	5000	6000	8000	
01 Coordinación General de la Oficina de la Gobernadora del Estado		199,056.00	6,944,105.63			4,269,543.11		11,412,704.74
02 Secretaría de Gobierno		972,470.30	1,913,881.64			12,858,202.30	4,293,833.10	20,038,387.34
05 Secretaría de Educación	3,540,058,612.16	12,530,033.56	240,611,894.56				96,094,867.41	3,889,295,407.69
07 Secretaría de Desarrollo Urbano, Movilidad y Obras Públicas del Estado de Campeche		1,052,848.69	13,380.60				221,680,034.25	222,746,263.54
08 Secretaría de Desarrollo Económico							14,902,349.91	14,902,349.91
09 Secretaría de Desarrollo Agropecuario		1,258,095.48	199,999.96				24,597,527.16	26,055,622.60
10 Secretaría de Bienestar				1,556,366.20				1,556,366.20
12 Secretaría de Medio Ambiente, Biodiversidad, Cambio Climático y Energía							13,493,338.76	14,461,093.32
13 Secretaría de Turismo							5,643,172.87	5,643,172.87
14 Secretaría de Protección y Seguridad Ciudadana		20,104,689.88	17,515,677.39			32,051,247.65		69,671,614.92
18 Fiscalía General del Estado de Campeche		553,476.36	2,263,599.27	180,000.00		27,432,910.16		30,429,985.79
21 Poder Legislativo							2,009,000.00	2,009,000.00
22 Poder Judicial							4,734,546.73	4,734,546.73
24 Organismos Públicos Descentralizados				3,832,719,599.64				3,832,719,599.64
25 Fideicomisos Públicos				21,922,685.02				21,922,685.02
Fideicomiso FOFAECAM				21,922,685.02				21,922,685.02
26 Participaciones y Transferencias a Municipios							1,836,698,758.99	1,836,698,758.99
TOTAL	3,540,058,612.16	36,670,670.27	269,462,539.05	3,856,378,650.86	76,611,903.22	284,610,256.05	1,940,504,927.69	10,004,297,559.30



ENERO - SEPTIEMBRE DE 2023
ORGANISMOS PÚBLICOS DESCENTRALIZADOS
CLASIFICACIÓN ECONÓMICA ADMINISTRATIVA GASTO NO ETIQUETADO
POR ENTIDAD TRANSFERIDA
(Pesos)



CAMPECHE
GOBIERNO DE TODOS

ENTIDADES	CAPÍTULO 4000
01 Instituto de Capacitación para el Trabajo del Estado de Campeche	49,822,871.60
02 Colegio de Estudios Científicos y Tecnológicos del Estado de Campeche	92,473,901.50
03 Colegio de Bachilleres del Estado de Campeche	162,747,174.00
04 Colegio de Educación Profesional Técnica del Estado de Campeche	13,912,812.18
05 Instituto Estatal de la Educación para los Adultos	17,443,056.00
06 Instituto Tecnológico Superior de Calkiní	30,622,209.00
07 Instituto Tecnológico Superior de Escárcega	20,210,045.00
08 Instituto Tecnológico Superior de Champotón	17,301,172.00
09 Instituto Tecnológico Superior de Hopelchén	7,538,764.00
10 Universidad Tecnológica de Campeche	38,588,940.94
11 Universidad Tecnológica de Candelaria	7,373,813.00
12 Universidad Tecnológica de Calakmul	4,265,055.00
13 Universidad Intercultural de Campeche	5,896,272.43
14 Universidad Autónoma de Campeche	261,390,146.00
15 Universidad Autónoma del Carmen	188,784,715.00
16 Instituto Campechano	96,650,387.00
17 Fundación Pablo García	33,213,139.77
18 Consejo Estatal de Investigación Científica y Desarrollo Tecnológico de Campeche	1,831,335.74
19 Instituto de la Infraestructura Física Educativa del Estado de Campeche	47,216,825.43
20 Promotora de Eventos Artísticos, Culturales y de Convenciones del Estado de Campeche	10,483,763.15
21 Instituto Estatal para el Fomento de las Actividades Artesanales en Campeche	10,988,076.14
22 Sistema para el Desarrollo Integral de la Familia del Estado de Campeche	164,620,078.00
23 Instituto del Deporte del Estado de Campeche	84,984,584.26
24 Instituto de la Mujer del Estado de Campeche	10,437,207.75
25 Instituto de la Juventud del Estado de Campeche	5,069,456.68
26 Hospital "Dr. Manuel Campos"	83,751,680.81
27 Hospital Psiquiátrico de Campeche	36,484,218.00
28 Instituto de Servicios Descentralizados de Salud Pública del Estado de Campeche	215,028,734.19
29 Sistema de Atención a Niños, Niñas y Adolescentes Farmacodependientes del Estado de Campeche "Vida Nueva"	18,277,357.03
30 Comisión de Agua Potable y Alcantarillado del Estado de Campeche	45,820,610.41
31 Promotora para la Conservación y Desarrollo Sustentable del Estado de Campeche	7,866,861.48
32 Comisión Estatal de Desarrollo de Suelo y Vivienda	24,592,446.00
33 Instituto de Desarrollo y Formación Social del Estado de Campeche	12,150,673.11
34 Sistema de Televisión y Radio de Campeche	24,470,031.05
35 Instituto de Información Estadística, Geográfica y Catastral del Estado de Campeche	9,667,031.29
36 Instituto de Seguridad y Servicios Sociales de los Trabajadores del Estado de Campeche	133,148,691.65
37 Instituto de Acceso a la Justicia del Estado de Campeche	26,424,853.17
38 Centro de Conciliación Laboral del Estado de Campeche	10,425,112.00
39 Agencia de Energía del Estado de Campeche	4,891,501.26
40 Secretaría Ejecutiva del Sistema Anticorrupción	3,004,266.73
41 Instituto de Pesca y Acuicultura del Estado de Campeche	53,689,850.43
42 Instituto de Cultura y Artes del Estado de Campeche	89,282,716.20
43 Autoridad del Patrimonio Cultural del Estado de Campeche	21,828,669.06
44 Organismo Liquidador del Régimen Estatal de Protección Social en Salud en Campeche	869,136.05
TOTAL	2,205,540,241.49



ENERO - SEPTIEMBRE DE 2023
ORGANISMOS PÚBLICOS DESCENTRALIZADOS
CLASIFICACIÓN ECONÓMICA ADMINISTRATIVA GASTO ETIQUETADO
POR ENTIDAD TRANSFERIDA
(Pesos)



CAMPECHE
GOBIERNO DE TODOS

ENTIDADES		CAPÍTULO 4000
01	Instituto de Capacitación para el Trabajo del Estado de Campeche	74,737,866.96
02	Colegio de Estudios Científicos y Tecnológicos del Estado de Campeche	92,477,649.31
03	Colegio de Bachilleres del Estado de Campeche	162,752,310.52
04	Colegio de Educación Profesional Técnica del Estado de Campeche	35,288,156.43
05	Instituto Estatal de la Educación para los Adultos	63,394,368.59
07	Instituto Tecnológico Superior de Escárcega	85,827,562.80
08	Instituto Tecnológico Superior de Champotón	12,938,028.83
10	Universidad Tecnológica de Campeche	45,769,393.03
11	Universidad Tecnológica de Candelaria	9,723,659.98
12	Universidad Tecnológica de Calakmul	8,573,904.42
13	Universidad Intercultural de Campeche	31,122,720.39
14	Universidad Autónoma de Campeche	543,733,958.13
15	Universidad Autónoma del Carmen	320,123,902.46
16	Instituto Campechano	22,997,939.56
19	Instituto de la Infraestructura Física Educativa del Estado de Campeche	137,023,555.12
22	Sistema para el Desarrollo Integral de la Familia del Estado de Campeche	148,182,338.28
23	Instituto del Deporte del Estado de Campeche	13,158,403.79
24	Instituto de la Mujer del Estado de Campeche	21,932,180.03
28	Instituto de Servicios Descentralizados de Salud Pública del Estado de Campeche	1,817,467,662.35
30	Comisión de Agua Potable y Alcantarillado del Estado de Campeche	18,557,376.15
32	Comisión Estatal de Desarrollo de Suelo y Vivienda	20,731,011.51
35	Instituto de Información Estadística, Geográfica y Catastral del Estado de Campeche	9,939,239.00
36	Instituto de Seguridad y Servicios Sociales de los Trabajadores del Estado de Campeche	135,000,000.00
42	Instituto de Cultura y Artes del Estado de Campeche	1,266,412.00
TOTAL		3,832,719,599.64



ENERO - SEPTIEMBRE DE 2023
ORGANISMOS PÚBLICOS DESCENTRALIZADOS
CLASIFICACIÓN ECONÓMICA ADMINISTRATIVA
POR ENTIDAD TRANSFERIDA
(Pesos)



CAMPECHE
GOBIERNO DE TODOS

ENTIDADES	CAPÍTULO 4000
01 Instituto de Capacitación para el Trabajo del Estado de Campeche	124,560,738.56
02 Colegio de Estudios Científicos y Tecnológicos del Estado de Campeche	184,951,550.81
03 Colegio de Bachilleres del Estado de Campeche	325,499,484.52
04 Colegio de Educación Profesional Técnica del Estado de Campeche	49,200,968.61
05 Instituto Estatal de la Educación para los Adultos	80,837,424.59
06 Instituto Tecnológico Superior de Calkiní	30,622,209.00
07 Instituto Tecnológico Superior de Escárcega	106,037,607.80
08 Instituto Tecnológico Superior de Champotón	30,239,200.83
09 Instituto Tecnológico Superior de Hopelchén	7,538,764.00
10 Universidad Tecnológica de Campeche	84,358,333.97
11 Universidad Tecnológica de Candelaria	17,097,472.98
12 Universidad Tecnológica de Calakmul	12,838,959.42
13 Universidad Intercultural de Campeche	37,018,992.82
14 Universidad Autónoma de Campeche	805,124,104.13
15 Universidad Autónoma del Carmen	508,908,617.46
16 Instituto Campechano	119,648,326.56
17 Fundación Pablo García	33,213,139.77
18 Consejo Estatal de Investigación Científica y Desarrollo Tecnológico de Campeche	1,831,335.74
19 Instituto de la Infraestructura Física Educativa del Estado de Campeche	184,240,380.55
20 Promotora de Eventos Artísticos, Culturales y de Convenciones del Estado de Campeche	10,483,763.15
21 Instituto Estatal para el Fomento de las Actividades Artesanales en Campeche	10,988,076.14
22 Sistema para el Desarrollo Integral de la Familia del Estado de Campeche	312,802,416.28
23 Instituto del Deporte del Estado de Campeche	98,142,988.05
24 Instituto de la Mujer del Estado de Campeche	32,369,387.78
25 Instituto de la Juventud del Estado de Campeche	5,069,456.68
26 Hospital "Dr. Manuel Campos"	83,751,680.81
27 Hospital Psiquiátrico de Campeche	36,484,218.00
28 Instituto de Servicios Descentralizados de Salud Pública del Estado de Campeche	2,032,496,396.54
29 Sistema de Atención a Niños, Niñas y Adolescentes Farmacodependientes del Estado de Campeche "Vida Nueva"	18,277,357.03
30 Comisión de Agua Potable y Alcantarillado del Estado de Campeche	64,377,986.56
31 Promotora para la Conservación y Desarrollo Sustentable del Estado de Campeche	7,866,861.48
32 Comisión Estatal de Desarrollo de Suelo y Vivienda	45,323,457.51
33 Instituto de Desarrollo y Formación Social del Estado de Campeche	12,150,673.11
34 Sistema de Televisión y Radio de Campeche	24,470,031.05
35 Instituto de Información Estadística, Geográfica y Catastral del Estado de Campeche	19,606,270.29
36 Instituto de Seguridad y Servicios Sociales de los Trabajadores del Estado de Campeche	268,148,691.65
37 Instituto de Acceso a la Justicia del Estado de Campeche	26,424,853.17
38 Centro de Conciliación Laboral del Estado de Campeche	10,425,112.00
39 Agencia de Energía del Estado de Campeche	4,891,501.26
40 Secretaría Ejecutiva del Sistema Anticorrupción	3,004,266.73
41 Instituto de Pesca y Acuicultura del Estado de Campeche	53,689,850.43
42 Instituto de Cultura y Artes del Estado de Campeche	90,549,128.20
43 Autoridad del Patrimonio Cultural del Estado de Campeche	21,828,669.06
44 Organismo Liquidador del Régimen Estatal de Protección Social en Salud en Campeche	869,136.05
TOTAL	6,038,259,841.13



ENERO - SEPTIEMBRE DE 2023
PROGRAMA DE APORTACIONES ETIQUETADAS
CLASIFICACIÓN POR FONDO Y CAPÍTULO DE GASTO TRANSFERIDO
(Pesos)



CAMPECHE
GOBIERNO DE TODOS

CONCEPTO	CAPITULOS							TOTAL
	1000	2000	3000	4000	5000	6000	8000	
Fondo de Aportaciones de Nomina Educativa y Gasto Operativo (FONE)	3,540,058,612.16	12,530,033.56	63,281,114.56					3,615,869,760.28
Fondo de Aportaciones para los Servicios de Salud (FASSA)				1,422,717,158.26				1,422,717,158.26
Fondo de Aportaciones para la Infraestructura Social (FAIS)		1,258,095.48	199,999.96	42,027,213.13		20,384,631.26	1,124,510,750.47	1,188,380,690.30
Estatal		1,258,095.48	199,999.96	42,027,213.13		20,384,631.26	15,784,451.47	79,654,391.30
Municipal							1,108,726,299.00	1,108,726,299.00
Fondo de Aportaciones para el Fortalecimiento de los Municipios y de Demarcaciones Territoriales del D.F. (FORTAMUN)							618,710,652.00	618,710,652.00
Fondo de Aportaciones Múltiples (FAM)			177,330,780.00	457,277,644.01				634,608,424.01
Asistencia Social				138,433,788.54				138,433,788.54
Infraestructura Educativa Básica y Superior			177,330,780.00	318,843,855.47				496,174,635.47
Fondo de Aportaciones para la Educación Tecnológica y de Adultos (FAETA)				95,287,225.02				95,287,225.02
Educación Tecnológica				35,288,156.43				35,288,156.43
Educación de Adultos				59,999,068.59				59,999,068.59
Fondo de Aportaciones para la Seguridad Pública de los Estados y del D.F. (FASP)		21,441,411.27	15,092,990.62	180,000.00	68,641,552.64	4,293,833.10	2,690,974.06	112,340,761.69
Fondo de Aportaciones para el Fortalecimiento de las Entidades Federativas (FAFEF)		199,056.00	6,944,105.63	144,939,239.00	6,557,203.05	159,151,354.07	1,499,979.78	319,290,937.53
Fondo para Entidades Federativas y Municipios Productores de Hidrocarburos		1,052,848.69	13,380.60	18,557,376.15		95,137,264.75	86,707,476.22	201,468,346.41
Diversos Convenios Federales		189,225.27	6,600,167.68	1,675,392,795.29	1,413,147.53	5,643,172.87	106,385,095.16	1,795,623,603.80
TOTAL	3,540,058,612.16	36,670,670.27	269,462,539.05	3,856,378,650.86	76,611,903.22	284,610,256.05	1,940,504,927.69	10,004,297,559.30

**PLAZAS AL 30 DE SEPTIEMBRE DE 2023****CAMPECHE**
GOBIERNO DE TODOS

RAMO	CONCEPTO	PLAZAS
01	Poder Ejecutivo	8182
	Dependencias	6284
01	Coordinación General de la Oficina de la Gobernadora	177
02	Secretaría de Gobierno	501
	Órganos Administrativos Desconcentrados	
02 58	Archivo General del Estado de Campeche	19
02 59	Comisión Local de Búsqueda de Personas del Estado de Campeche	2
02 60	Consejo Estatal de Población de Campeche	18
02 61	Instituto Estatal del Transporte del Estado de Campeche	21
02 62	Secretaría Ejecutiva del Sistema Estatal de Protección Integral de Niñas, Niños y Adolescentes	8
02 63	Consejo Estatal de Seguridad Pública en el Estado de Campeche	53
03	Secretaría de Administración y Finanzas	443
	Órganos Administrativos Desconcentrados	
03 27	Servicio de Administración Fiscal del Estado de Campeche	220
04	Secretaría de Modernización Administrativa e Innovación Gubernamental	63
	Órganos Administrativos Desconcentrados	
4 24	Comisión de Mejora Regulatoria del Estado de Campeche	4
05	Secretaría de Educación	891
06	Secretaría de Salud	291
	Órganos Administrativos Desconcentrados	
06 10	Comisión para la Protección Contra Riesgos Sanitarios del Estado de Campeche	5
06 11	Comisión de Conciliación y Arbitraje Médico del Estado de Campeche	8
06 12	Administración de la Beneficencia Pública del Estado de Campeche	6
07	Secretaría de Desarrollo Urbano, Movilidad y Obras Públicas del Estado de Campeche	321
08	Secretaría de Desarrollo Económico	44
	Órganos Administrativos Desconcentrados	
8 11	Instituto Campechano del Emprendedor	8
8 12	Promotora de Productos y Servicios de Campeche	10
8 13	Instituto para el Desarrollo de la Micro, Pequeña y Mediana Empresa	11
09	Secretaría de Desarrollo Agropecuario	162
10	Secretaría de Bienestar	155
	Órganos Administrativos Desconcentrados	
10 24	Junta Estatal de Asistencia Privada	4
11	Secretaría de Inclusión	19
12	Secretaría de Medio Ambiente, Biodiversidad, Cambio Climático y Energía	46
13	Secretaría de Turismo	80
14	Secretaría de Protección y Seguridad Ciudadana	1639
15	Secretaría de Protección Civil	102
16	Secretaría de la Contraloría	116
17	Consejería Jurídica	16
18	Fiscalía General del Estado de Campeche	821
	Organismos Públicos Descentralizados	1898
24 17	Fundación Pablo García	15
24 18	Consejo Estatal de Investigación Científica y Desarrollo Tecnológico de Campeche	3
24 19	Instituto de la Infraestructura Física Educativa del Estado de Campeche	46
24 20	Promotora de Eventos Artísticos, Culturales y de Convenciones del Estado de Campeche	37
24 21	Instituto Estatal para el Fomento de las Actividades Artesanales en Campeche	33
24 22	Sistema para el Desarrollo Integral de la Familia del Estado de Campeche	614
24 23	Instituto del Deporte del Estado de Campeche	74
24 24	Instituto de la Mujer del Estado de Campeche	16
24 25	Instituto de la Juventud del Estado de Campeche	14
24 26	Hospital "Dr. Manuel Campos"	198
24 27	Hospital Psiquiátrico de Campeche	104
24 29	Sistema de Atención a Niños, Niñas y Adolescentes Farmacodependientes del Estado de Campeche "Vida Nueva"	76
24 30	Comisión de Agua Potable y Alcantarillado del Estado de Campeche	49
24 31	Promotora para la Conservación y Desarrollo Sustentable del Estado de Campeche	17
24 32	Comisión Estatal de Desarrollo de Suelo y Vivienda	75
24 33	Instituto de Desarrollo y Formación Social del Estado de Campeche	40
24 34	Sistema de Televisión y Radio de Campeche	72
24 35	Instituto de Información Estadística, Geográfica y Catastral del Estado de Campeche	25
24 37	Instituto de Acceso a la Justicia del Estado de Campeche	73
24 38	Centro de Conciliación Laboral del Estado de Campeche	48
24 39	Agencia de Energía del Estado de Campeche	5
24 40	Secretaría Ejecutiva del Sistema Anticorrupción	7
24 41	Instituto de Pesca y Acuicultura del Estado de Campeche	34
24 42	Instituto de Cultura y Artes del Estado de Campeche	193
24 43	Autoridad del Patrimonio Cultural del Estado de Campeche	30



ENERO - SEPTIEMBRE
PARTICIPACIONES Y APORTACIONES A MUNICIPIOS
(Pesos)



CAMPECHE
GOBIERNO DE TODOS

CONCEPTO	2022	2023	VARIACIÓN %	
			NOMINAL	REAL
Participaciones del Estado a los Municipios Derivadas del SNCF	1,850,191,732.45	2,285,074,115.69	23.50	16.62
Venta Final de Bebidas con Contenido Alcohólico	1,107,691.60	1,335,607.80	20.58	13.86
Convenio de Colaboración Administrativa Placas, Refrendos y Accesorios	66,024,752.00	135,764,956.00	105.63	94.17
Otros Conceptos Participables del Estado a los Municipios Derivados del SNCF	2,879,497.56	79,082,334.44	2,646.39	2,493.38
SUBTOTAL DE PARTICIPACIONES	1,920,203,673.61	2,501,257,013.93	30.26	23.00
Aportaciones por Impuesto Sobre Nomina	49,037,261.00	59,681,988.00	21.71	14.93
Aportaciones por Impuesto Adicional	16,182,655.00	19,494,953.00	20.47	13.76
SUBTOTAL DE APORTACIONES	65,219,916.00	79,176,941.00	21.40	14.64
TOTAL	1,985,423,589.61	2,580,433,954.93	29.97	22.73

MUNICIPIO	2022	2023	VARIACIÓN %	
			NOMINAL	REAL
Participaciones y Aportaciones a Municipios				
Calakmul	79,208,557.38	102,910,969.73	29.92	22.69
Calkiní	84,992,433.50	109,657,055.44	29.02	21.83
Campeche	538,298,031.45	729,146,410.46	35.45	27.91
Candelaria	103,960,504.75	136,518,084.62	31.32	24.00
Carmen	525,260,910.04	696,545,451.58	32.61	25.22
Champotón	152,438,094.46	193,378,350.39	26.86	19.79
Dzitbalché	31,901,790.90	42,381,818.57	32.85	25.45
Escárcega	128,158,737.15	158,507,737.15	23.68	16.79
Hecelchakán	73,405,261.29	92,857,185.56	26.50	19.45
Hopelchén	95,829,997.84	118,916,822.30	24.09	17.18
Palizada	85,840,143.14	92,454,459.48	7.71	1.70
Seybaplaya	28,882,723.46	40,706,364.31	40.94	33.08
Tenabo	57,246,404.25	66,453,245.34	16.08	9.62
TOTAL	1,985,423,589.61	2,580,433,954.93	29.97	22.73



ENERO - SEPTIEMBRE DE 2023
CLASIFICACIÓN ADMINISTRATIVA DEL GASTO POR RAMO
(Pesos)



CAMPECHE
GOBIERNO DE TODOS

CLAVE/RAMO	NO ETIQUETADO	ETIQUETADO	TOTAL
01 Coordinación General de la Oficina de la Gobernadora del Estado	143,065,984.79	11,412,704.74	154,478,689.53
02 Secretaría de Gobierno	266,745,732.45	20,038,387.34	286,784,119.79
03 Secretaría de Administración y Finanzas	321,461,764.56	-	321,461,764.56
04 Secretaría de Modernización Administrativa e Innovación Gubernamental	35,943,118.25	-	35,943,118.25
05 Secretaría de Educación	302,237,368.92	3,889,295,407.69	4,191,532,776.61
06 Secretaría de Salud	190,037,703.69	-	190,037,703.69
07 Secretaría de Desarrollo Urbano, Movilidad y Obras Públicas del Estado de Campeche	278,832,049.79	222,746,263.54	501,578,313.33
08 Secretaría de Desarrollo Económico	26,595,028.69	14,902,349.91	41,497,378.60
09 Secretaría de Desarrollo Agropecuario	156,342,191.51	26,055,622.60	182,397,814.11
10 Secretaría de Bienestar	143,573,293.88	1,556,366.20	145,129,660.08
11 Secretaría de Inclusión	9,908,754.20	-	9,908,754.20
12 Secretaría de Medio Ambiente, Biodiversidad, Cambio Climático y Energía	74,625,868.98	14,461,093.32	89,086,962.30
13 Secretaría de Turismo	78,827,715.70	5,643,172.87	84,470,888.57
14 Secretaría de Protección y Seguridad Ciudadana	558,613,599.17	69,671,614.92	628,285,214.09
15 Secretaría de Protección Civil	56,503,277.66	-	56,503,277.66
16 Secretaría de la Contraloría	65,329,135.07	-	65,329,135.07
17 Consejería Jurídica	18,777,187.07	-	18,777,187.07
18 Fiscalía General del Estado de Campeche	224,410,937.13	30,429,985.79	254,840,922.92
20 Deuda Pública	269,180,951.45	-	269,180,951.45
21 Poder Legislativo	190,309,667.00	2,009,000.00	192,318,667.00
22 Poder Judicial	256,440,073.00	4,734,546.73	261,174,619.73
23 Órganos Autónomos	177,612,797.52	-	177,612,797.52
<i>Instituto Electoral del Estado de Campeche</i>	108,256,734.52	-	108,256,734.52
<i>Comisión de Derechos Humanos del Estado de Campeche</i>	19,704,520.00	-	19,704,520.00
<i>Comisión de Transparencia y Acceso a la Información Pública del Estado de Campeche</i>	16,321,024.00	-	16,321,024.00
<i>Tribunal Electoral del Estado de Campeche</i>	13,996,583.00	-	13,996,583.00
<i>Tribunal de Justicia Administrativa del Estado de Campeche</i>	11,024,035.00	-	11,024,035.00
<i>Fiscalía Especializada en Combate a la Corrupción del Estado de Campeche</i>	8,309,901.00	-	8,309,901.00
24 Organismos Públicos Descentralizados	2,205,540,241.49	3,832,719,599.64	6,038,259,841.13
25 Fideicomisos Públicos	62,355,666.00	21,922,685.02	84,278,351.02
<i>Fideicomiso Fondo Campeche</i>	13,166,000.00	-	13,166,000.00
<i>Fideicomiso de inversión del impuesto 2% Sobre Nómina</i>	12,265,000.00	-	12,265,000.00
<i>Fideicomiso FOFAECAM</i>	36,924,666.00	21,922,685.02	58,847,351.02
26 Participaciones y Transferencias a Municipios	2,719,378,539.85	1,836,698,758.99	4,556,077,298.84
TOTAL	8,832,648,647.82	10,004,297,559.30	18,836,946,207.12



CAMPECHE
GOBIERNO DE TODOS

INFORMACIÓN PRESUPUESTAL REMANENTES FAM



SAFIN
GOBIERNO DEL ESTADO
DE CAMPECHE

PODER EJECUTIVO DEL ESTADO DE CAMPECHE

SECRETARÍA DE ADMINISTRACIÓN Y FINANZAS

REMANENTES DEL FONDO DE APORTACIONES MÚLTIPLES

ENERO - SEPTIEMBRE 2023

(Pesos)

SECTOR / PROGRAMA PRESUPUESTARIO / EJERCICIO FISCAL / FUENTE / ENTE EJECUTOR / PROYECTOS	COMPROMETIDO	DEVENGADO	PAGADO	TOTAL
RAMO 33 APORTACIONES FEDERALES PARA ENTIDADES FEDERATIVAS Y MUNICIPIOS	0.00	0.00	33,761,974.17	33,761,974.17
017 - FONDO DE APORTACIONES MÚLTIPLES (FAM)	0.00	0.00	33,761,974.17	33,761,974.17
EJERCICIO FISCAL 2022	0.00	0.00	33,761,974.17	33,761,974.17
[C0653] - CGE-FAM-REMANENTES-EMS / 2022	0.00	0.00	293,025.40	293,025.40
(FONDO DE APORTACIONES MÚLTIPLES, EDUCACIÓN MEDIA SUPERIOR (REMANENTES) 2022)				
Instituto de la Infraestructura Física Educativa del Estado de Campeche (INIFECC)			293,025.40	293,025.40
CENTRO DE BACHILLERATO TECNOLÓGICO INDUSTRIAL Y DE SERVICIOS NUM 126 (04DCT0427G)			293,025.40	293,025.40
1 - REHABILITACION DE INSTALACIONES ELECTRICAS EXTERIOR (CAMBIO DE TRANSFORMADOR)			221,796.48	221,796.48
2 - TRABAJOS COMPLEMENTARIOS PARA REHABILITACION DE INSTALACIONES ELECTRICAS EXTERIOR			71,228.92	71,228.92
[C0602] - CGE-FAM-REMANENTES-EB / 2022	0.00	0.00	33,468,948.77	33,468,948.77
(FONDO DE APORTACIONES MÚLTIPLES, EDUCACIÓN BÁSICA (REMANENTES) 2022)				
Instituto de la Infraestructura Física Educativa del Estado de Campeche (INIFECC)			33,468,948.77	33,468,948.77
CENTRO DE ATENCION INFANTIL NO. 05 (04DDI0005B)			715,810.90	715,810.90
1 - REHABILITACION DE ESPACIOS EDUCATIVOS			715,810.90	715,810.90
CENTRO DE ATENCION INFANTIL NUM. 3 (04DDI0003D)			582,363.86	582,363.86
1 - REHABILITACION DE INSTALACIONES ELECTRICAS Y OBRA COMPLEMENTARIA			582,363.86	582,363.86
CENTRO DE ATENCION MULTIPLE NO. 03 (04DML0014E)			377,380.27	377,380.27
1 - REHABILITACION DE INSTALACIONES ELECTRICAS			377,380.27	377,380.27
CENTRO DE ATENCION MULTIPLE NO. 08 (04DML0009T)			272,983.55	272,983.55
1 - REHABILITACION DE ESPACIOS EDUCATIVOS			272,983.55	272,983.55
CENTRO DE ATENCION MULTIPLE NO. 5 (04DML0012G)			584,766.63	584,766.63
1 - REHABILITACION DE INSTALACIONES ELECTRICAS			584,766.63	584,766.63
CENTRO DE ATENCIÓN MÚLTIPLE NÚM 19 (04DML0021O)			893,257.88	893,257.88
1 - REHABILITACIÓN DE INSTALACIONES ELÉCTRICAS			893,257.88	893,257.88
CENTRO DE ATENCION MULTIPLE NUM 21 (04DML0022N)			514,484.20	514,484.20
1 - REHABILITACION DE INSTALACIONES ELECTRICAS			514,484.20	514,484.20
CENTRO DE ATENCION MULTIPLE NUM. 12 (04DML0002Z)			175,930.30	175,930.30
1 - REHABILITACION DE ESPACIOS EDUCATIVOS			175,930.30	175,930.30
CENTRO ESCOLAR ADOLFO LOPEZ MATEOS SEC. II (04DPR0122D)			459,733.24	459,733.24
1 - REHABILITACION DE ESPACIOS EDUCATIVOS			459,733.24	459,733.24
CENTRO ESCOLAR PRESIDENTE AVILA CAMACHO (04DPR0360E)			1,798,130.71	1,798,130.71
1 - REHABILITACION DE INSTALACIONES ELECTRICAS (INCLUYE CAMBIO DE TRANSFORMADOR)			1,798,130.71	1,798,130.71
ESC. PRIM. 18 DE MARZO (04DPR0307J)			375,579.87	375,579.87
1 - REHABILITACION DE RED ELECTRICA EXTERIOR			375,579.87	375,579.87
ESC. PRIM. AGUILAS SERDAN (04DPR0510V)			325,213.04	325,213.04
1 - REHABILITACION DE RED ELECTRICA EXTERIOR			325,213.04	325,213.04
ESC. PRIM. BENITO JUAREZ (04DPR0473H)			197,651.36	197,651.36
1 - REHABILITACION DE SERVICIO SANITARIO EN EDIFICIO D Y OBRA COMPLEMENTARIA			197,651.36	197,651.36
ESC. PRIM. CUAUHTEMOC (04DPR0503L)			85,901.78	85,901.78
1 - REHABILITACION DE ESPACIOS EDUCATIVOS			85,901.78	85,901.78
ESC. PRIM. DESIDERIO ORTEGON CAHUICH (04DPB0086O)			406,243.96	406,243.96
1 - REHABILITACION DE INSTALACION ELECTRICA INTERIOR Y EXTERIOR			406,243.96	406,243.96
ESC. PRIM. EZEQUIEL RODRIGUEZ ARCOS (04DPR0097V)			452,794.67	452,794.67
1 - REHABILITACION DE SERVICIOS SANITARIOS Y OBRA COMPLEMENTARIA			452,794.67	452,794.67
ESC. PRIM. FIDENCIO POOT CHABLE (04DPR0751T)			140,119.15	140,119.15

PODER EJECUTIVO DEL ESTADO DE CAMPECHE

SECRETARÍA DE ADMINISTRACIÓN Y FINANZAS

REMANENTES DEL FONDO DE APORTACIONES MÚLTIPLES

ENERO - SEPTIEMBRE 2023

(Pesos)

SECTOR / PROGRAMA PRESUPUESTARIO / EJERCICIO FISCAL / FUENTE / ENTE EJECUTOR / PROYECTOS	COMPROMETIDO	DEVENGADO	PAGADO	TOTAL
1 - REHABILITACION DE INSTALACIONES ELECTRICAS			140,119.15	140,119.15
ESC. PRIM. FRANCISCO G. TORRES (04DPR0445L)			95,302.96	95,302.96
1 - REHABILITACION DE RED ELECTRICA EXTERIOR			95,302.96	95,302.96
ESC. PRIM. GUADALUPE VICTORIA (04DPR0478C)			205,538.64	205,538.64
1 - CONSTRUCCION DE OBRA EXTERIOR			205,538.64	205,538.64
ESC. PRIM. INDIGENA BENITO JUAREZ (04DPB0037F)			52,376.56	52,376.56
1 - REHABILITACION DE ESPACIOS EDUCATIVOS			52,376.56	52,376.56
ESC. PRIM. JOSE IGNACIO RIVAS (04DPR0329V)			181,024.03	181,024.03
1 - REHABILITACION DE ESPACIOS EDUCATIVOS			181,024.03	181,024.03
ESC. PRIM. JOSEFA ORTIZ DE DOMINGUEZ (04DPR0371K)			146,712.84	146,712.84
1 - REHABILITACION DE ESPACIOS EDUCATIVOS Y OBRA COMPLEMENTARIA			146,712.84	146,712.84
ESC. PRIM. JUAN DE LA CABADA VERA (04DPR0115U)			715,365.21	715,365.21
1 - REHABILITACION DE ESPACIOS EDUCATIVOS			715,365.21	715,365.21
ESC. PRIM. JUSTO SIERRA MENDEZ (04DPR0465Z)			383,845.35	383,845.35
1 - REHABILITACION DE ESPACIOS EDUCATIVOS Y OBRA COMPLEMENTARIA			383,845.35	383,845.35
ESC. PRIM. LAZARO CARDENAS (04DPR0128Y)			594,503.83	594,503.83
1 - REHABILITACION DE ESPACIOS EDUCATIVOS Y OBRA COMPLEMENTARIA			594,503.83	594,503.83
ESC. PRIM. LIC CARLOS SANSORES PEREZ (04DPR0395U)			300,207.35	300,207.35
1 - REHABILITACION DE ESPACIOS EDUCATIVOS			300,207.35	300,207.35
ESC. PRIM. MANUEL CRESENCIO REJON (04DPB0088M)			155,631.18	155,631.18
1 - REHABILITACION DE OBRA COMPLEMENTARIA (CAMBIO DE TRANSFORMADOR)			155,631.18	155,631.18
ESC. PRIM. MELCHOR OCAMPO (04DPR0019R)			96,533.62	96,533.62
1 - REHABILITACION DE ESPACIOS EDUCATIVOS (RED ELECTRICA)			96,533.62	96,533.62
ESC. PRIM. PLAN DE AYUTLA (04DPR0354U)			330,633.11	330,633.11
1 - REHABILITACION DE ESPACIOS EDUCATIVOS			330,633.11	330,633.11
ESC. PRIM. REPUBLICA DE HONDURAS (04DPR0216S)			185,981.57	185,981.57
1 - CONSTRUCCION DE BARDA PERIMETRAL			185,981.57	185,981.57
ESC. PRIM. SANTIAGO ORTEGA (04DPR0090B)			193,489.80	193,489.80
1 - REHABILITACION DE INSTALACION ELECTRICA INTERIOR EN EDIFICIOS Y REHABILITACION DE LUMINARIAS EXTERIORES			193,489.80	193,489.80
ESC. PRIM. VENUSTIANO CARRANZA (04DPR0604J)			126,659.24	126,659.24
1 - SUMINISTRO DE MOBILIARIO PARA AULA DE COMPUTO			126,659.24	126,659.24
ESC. PRIM. VICENTE CASTRO BACALLAO (04DPR0223B)			581,699.81	581,699.81
1 - REHABILITACION DE ESPACIOS EDUCATIVOS Y OBRA COMPLEMENTARIA			581,699.81	581,699.81
ESC. PRIM. VIRGINIA DÍAZ RIVERO (04DPR0046O)			207,077.64	207,077.64
1 - CONSTRUCCION DE BARDA PERIMETRAL			207,077.64	207,077.64
ESC. SEC. GRAL. NO. 11 (04DES0011S)			1,477,023.89	1,477,023.89
1 - REHABILITACION DE INSTALACIONES ELECTRICAS INTERIOR Y EXTERIOR			1,477,023.89	1,477,023.89
ESC. SEC. TEC. NO. 09 (04DST0009W)			1,407,004.12	1,407,004.12
1 - REHABILITACION DE INSTALACION ELECTRICA			1,407,004.12	1,407,004.12
ESC. SEC. TEC. NO. 25 (04DST0025N)			1,957,323.77	1,957,323.77
1 - REHABILITACION DE ESPACIOS EDUCATIVOS			1,957,323.77	1,957,323.77
ESC. SEC. TEC. NO. 26 (04DST0026M)			460,240.30	460,240.30
1 - CONSTRUCCION DE BARDA PERIMETRAL			460,240.30	460,240.30
ESC. SEC. TEC. NUM 41 (04DST0041E)			613,277.34	613,277.34
1 - REHABILITACION DE ESPACIOS EDUCATIVOS Y OBRA COMPLEMENTARIA			613,277.34	613,277.34
ESCUELA INICIAL INDIGENA NA AYBIL KANBAL (04DIN0067V)			126,094.89	126,094.89
1 - REHABILITACION DE ESPACIOS EDUCATIVOS			126,094.89	126,094.89
ESCUELA INICIAL INDIGENA SAKBEJ (04DIN0024X)			219,067.36	219,067.36
1 - REHABILITACION DE ESPACIOS EDUCATIVOS			219,067.36	219,067.36
ESCUELA INICIAL INDIGENA U NAJIL CHAN EK O BO (04DIN0059M)			89,536.58	89,536.58

PODER EJECUTIVO DEL ESTADO DE CAMPECHE

SECRETARÍA DE ADMINISTRACIÓN Y FINANZAS

REMANENTES DEL FONDO DE APORTACIONES MÚLTIPLES

ENERO - SEPTIEMBRE 2023

(Pesos)

SECTOR / PROGRAMA PRESUPUESTARIO / EJERCICIO FISCAL / FUENTE / ENTE EJECUTOR / PROYECTOS	COMPROMETIDO	DEVENGADO	PAGADO	TOTAL
1 - REHABILITACION DE INSTALACIONES ELECTRICAS			89,536.58	89,536.58
J.N. AGUSTINA PÉREZ ALVAREZ (04DJN00220)			173,073.80	173,073.80
1 - REHABILITACION DE INSTALACIONES ELECTRICAS			173,073.80	173,073.80
J.N. ALFONSO GARCÍA ROBLES (04DJN0249T)			373,617.58	373,617.58
1 - CONSTRUCCION DE BARRA PERIMETRAL			373,617.58	373,617.58
J.N. ANDRES QUINTANA ROO (04DJN0215C)			216,477.61	216,477.61
1 - REHABILITACION DE INSTALACIONES ELECTRICAS			216,477.61	216,477.61
J.N. ARTURO SHIELDS CARDENAS (04DJN0143Z)			1,510,402.73	1,510,402.73
1 - REHABILITACION DE ESPACIOS EDUCATIVOS Y OBRA COMPLEMENTARIA			1,510,402.73	1,510,402.73
J.N. EL HUERTO DE LA ILUSION (04DJN0170X)			225,581.34	225,581.34
1 - REHABILITACION DE ESPACIOS EDUCATIVOS			225,581.34	225,581.34
J.N. FEDERICO FROEBEL (04DJN0181C)			743,521.43	743,521.43
1 - REHABILITACION DE ESPACIOS EDUCATIVOS			743,521.43	743,521.43
J.N. GUADALUPE VICTORIA (04DJN0147W)			123,166.79	123,166.79
1 - REHABILITACION DE INSTALACIONES ELECTRICAS			123,166.79	123,166.79
J.N. IRMA CABAÑAS FERRER (04DJN0051J)			355,152.56	355,152.56
1 - REHABILITACION DE INSTALACION ELECTRICA INTERIOR Y OBRA COMPLEMENTARIA			355,152.56	355,152.56
J.N. LAURA ELENA ARCE CAVAZOS (04DJN0333R)			513,811.90	513,811.90
1 - REHABILITACION DE ESPACIOS EDUCATIVOS			513,811.90	513,811.90
J.N. LUZ MARIA SERRADELL ROMERO (04DJN0053H)			838,331.98	838,331.98
1 - REHABILITACION DE INSTALACION ELECTRICA			838,331.98	838,331.98
J.N. MANUEL CRESENCIO GARCIA REJON Y ALCALA (04DJN0234R)			161,134.14	161,134.14
1 - REHABILITACION DE ESPACIOS EDUCATIVOS			161,134.14	161,134.14
J.N. NIÑO FELIZ (04DJN0067K)			41,704.60	41,704.60
1 - REHABILITACION DE ESPACIOS EDUCATIVOS			41,704.60	41,704.60
J.N. NIÑOS DEL MUNDO (04DJN0043A)			97,172.93	97,172.93
1 - REHABILITACION DE INSTALACIONES ELECTRICAS			97,172.93	97,172.93
J.N. PROFA CONCEPCION DURAN LANZ (04DJN0029H)			896,557.06	896,557.06
1 - REHABILITACION DE INSTALACIONES ELECTRICAS INTERIOR Y EXTERIOR			896,557.06	896,557.06
J.N. SANTIAGO PACHECO CRUZ (04DJN0038P)			165,123.34	165,123.34
1 - REHABILITACION DE ESPACIOS EDUCATIVOS			165,123.34	165,123.34
J.N. SOR JUANA INES DE LA CRUZ (04DCC0051U)			486,209.31	486,209.31
1 - REHABILITACION DE ESPACIOS EDUCATIVOS			486,209.31	486,209.31
J.N. UZAZIL-CHAMPAAL (04DJN0078Q)			63,273.62	63,273.62
1 - REHABILITACION DE ESPACIOS EDUCATIVOS			63,273.62	63,273.62
SUPERVISION ESCOLAR 014 DE PRIMARIA (04FIZ0014T)			335,864.58	335,864.58
1 - REHABILITACION DE ESPACIOS EDUCATIVOS			335,864.58	335,864.58
SUPERVISION ESCOLAR EDUCACION PRIMARIA NO. 009 (04FIZ0009H)			398,709.85	398,709.85
1 - REHABILITACION DE ESPACIOS EDUCATIVOS			398,709.85	398,709.85
TELESECUNDARIA NO. 01 (04DTV0001R)			166,364.50	166,364.50
1 - CONSTRUCCION DE OBRA COMPLEMENTARIA (CISTERNA)			166,364.50	166,364.50
TELESECUNDARIA NO. 02 (04DTV0002Q)			759,809.13	759,809.13
1 - REHABILITACION DE ESPACIOS EDUCATIVOS			759,809.13	759,809.13
TELESECUNDARIA NO. 114 (04DTV0114U)			80,540.10	80,540.10
1 - REHABILITACION DE INSTALACIONES ELECTRICAS			80,540.10	80,540.10
TELESECUNDARIA NO. 133 (04DTV0133I)			667,067.73	667,067.73
1 - REHABILITACION DE ESPACIOS EDUCATIVOS Y OBRA COMPLEMENTARIA			667,067.73	667,067.73
TELESECUNDARIA NO. 44 (04DTV0044P)			966,496.34	966,496.34
1 - REHABILITACION DE ESPACIOS EDUCATIVOS			966,496.34	966,496.34
TELESECUNDARIA NO. 58 (04DTV0058S)			162,111.21	162,111.21
1 - REHABILITACION DE INSTALACION ELECTRICA			162,111.21	162,111.21

PODER EJECUTIVO DEL ESTADO DE CAMPECHE


SECRETARÍA DE ADMINISTRACIÓN Y FINANZAS

REMANENTES DEL FONDO DE APORTACIONES MÚLTIPLES

ENERO - SEPTIEMBRE 2023

(Pesos)

SECTOR / PROGRAMA PRESUPUESTARIO / EJERCICIO FISCAL / FUENTE / ENTE EJECUTOR / PROYECTOS	COMPROMETIDO	DEVENGADO	PAGADO	TOTAL
TELESECUNDARIA NO. 69 (04DTV0069Y)			298,162.02	298,162.02
1 - REHABILITACION DE INSTALACIONES ELECTRICAS			298,162.02	298,162.02
TELESECUNDARIA NO. 79 (04DTV0079E)			826,689.47	826,689.47
1 - REHABILITACION DE ESPACIOS EDUCATIVOS			826,689.47	826,689.47
TELESECUNDARIA NÚM 132 (04DTV0132J)			495,326.18	495,326.18
1 - REHABILITACIÓN DE INSTALACIONES ELÉCTRICAS			495,326.18	495,326.18
TELESECUNDARIA NUM 158 (04DTV0158R)			568,862.82	568,862.82
1 - REHABILITACION DE INSTALACION ELECTRICA (INCLUYE TRANSFORMADOR)			568,862.82	568,862.82
TELESECUNDARIA NUM 40 (04DTV0040T)			315,301.89	315,301.89
1 - REHABILITACION DE INSTALACIONES ELECTRICAS Y OBRA COMPLEMENTARIA (INCLUYE CAMBIO DE TRANSFORMADOR)			315,301.89	315,301.89
TELESECUNDARIA NUM. 26 (04DTV0026Z)			409,444.81	409,444.81
1 - REHABILITACION DE ESPACIOS EDUCATIVOS			409,444.81	409,444.81
UNIDAD DE SERVICIOS DE APOYO A LA EDUCACION REGULAR NO. 55 (USAER NO. 55) (04FUA0055F)			773,389.06	773,389.06
1 - REHABILITACION DE ESPACIOS EDUCATIVOS			773,389.06	773,389.06
TOTALES:	0.00	0.00	33,761,974.17	33,761,974.17



CAMPECHE
GOBIERNO DE TODOS

INFORMACIÓN PRESUPUESTAL DE PARTICIPACIONES Y APORTACIONES A MUNICIPIOS



SAFIN
GOBIERNO DEL ESTADO
DE CAMPECHE

PODER EJECUTIVO DEL ESTADO DE CAMPECHE
SECRETARÍA DE ADMINISTRACIÓN Y FINANZAS
PARTICIPACIONES A MUNICIPIOS
ENERO - SEPTIEMBRE 2023
(Pesos)

SECTOR / PROGRAMA PRESUPUESTARIO / EJERCICIO FISCAL / FUENTE / ENTE EJECUTOR / PROYECTOS	COMPROMETIDO	DEVENGADO	PAGADO	TOTAL
PARTICIPACIONES A MUNICIPIOS	0.00	0.00	2,580,433,954.93	2,580,433,954.93
061 - PROGRAMA DE FORTALECIMIENTO FINANCIERO A LOS MUNICIPIOS	0.00	0.00	2,580,433,954.93	2,580,433,954.93
EJERCICIO FISCAL 2023	0.00	0.00	2,580,433,954.93	2,580,433,954.93
MUNICIPIO DE CALAKMUL			102,910,969.73	102,910,969.73
APORTACIONES			3,656,107.00	3,656,107.00
PARTICIPACIONES			99,254,862.73	99,254,862.73
MUNICIPIO DE CALKINÍ			109,657,055.44	109,657,055.44
APORTACIONES			2,943,872.00	2,943,872.00
PARTICIPACIONES			106,713,183.44	106,713,183.44
MUNICIPIO DE CAMPECHE			729,146,410.46	729,146,410.46
APORTACIONES			19,173,935.00	19,173,935.00
PARTICIPACIONES			709,972,475.46	709,972,475.46
MUNICIPIO DE CANDELARIA			136,518,084.62	136,518,084.62
APORTACIONES			3,495,386.00	3,495,386.00
PARTICIPACIONES			133,022,698.62	133,022,698.62
MUNICIPIO DE CARMEN			696,545,451.58	696,545,451.58
APORTACIONES			29,415,641.00	29,415,641.00
PARTICIPACIONES			667,129,810.58	667,129,810.58
MUNICIPIO DE CHAMPOTÓN			193,378,350.39	193,378,350.39
APORTACIONES			4,583,880.00	4,583,880.00
PARTICIPACIONES			188,794,470.39	188,794,470.39
MUNICIPIO DE DZITBALCHÉ			42,381,818.57	42,381,818.57
APORTACIONES			1,111,182.00	1,111,182.00
PARTICIPACIONES			41,270,636.57	41,270,636.57
MUNICIPIO DE ESCÁRCEGA			158,507,737.15	158,507,737.15
APORTACIONES			4,894,197.00	4,894,197.00
PARTICIPACIONES			153,613,540.15	153,613,540.15
MUNICIPIO DE HECELCHAKÁN			92,857,185.56	92,857,185.56
APORTACIONES			2,259,988.00	2,259,988.00
PARTICIPACIONES			90,597,197.56	90,597,197.56
MUNICIPIO DE HOPELCHÉN			118,916,822.30	118,916,822.30
APORTACIONES			1,686,545.00	1,686,545.00
PARTICIPACIONES			117,230,277.30	117,230,277.30
MUNICIPIO DE PALIZADA			92,454,459.48	92,454,459.48
APORTACIONES			3,567,773.00	3,567,773.00
PARTICIPACIONES			88,886,686.48	88,886,686.48
MUNICIPIO DE SEYBAPLAYA			40,706,364.31	40,706,364.31
APORTACIONES			889,275.00	889,275.00
PARTICIPACIONES			39,817,089.31	39,817,089.31
MUNICIPIO DE TENABO			66,453,245.34	66,453,245.34
APORTACIONES			1,499,160.00	1,499,160.00
PARTICIPACIONES			64,954,085.34	64,954,085.34
TOTALES :	0.00	0.00	2,580,433,954.93	2,580,433,954.93



CAMPECHE
GOBIERNO DE TODOS

INFORMACIÓN PRESUPUESTAL DE CONVENIOS ESTATALES



SAFIN
GOBIERNO DEL ESTADO
DE CAMPECHE

PODER EJECUTIVO DEL ESTADO DE CAMPECHE

SECRETARÍA DE ADMINISTRACIÓN Y FINANZAS

CONVENIOS ESTATALES

ENERO - SEPTIEMBRE 2023

(Pesos)

SECTOR / PROGRAMA PRESUPUESTARIO / EJERCICIO FISCAL / FUENTE / ENTE EJECUTOR / PROYECTOS	COMPROMETIDO	DEVENGADO	PAGADO	TOTAL
CONVENIOS DE DESCENTRALIZACIÓN	93,809,649.60	0.00	253,362,935.69	347,172,585.29
122 - PENSIÓN PARA EL BIENESTAR DE LAS PERSONAS CON DISCAPACIDAD PERMANENTE	16,579,000.00	0.00	33,158,000.00	49,737,000.00
EJERCICIO FISCAL 2023	16,579,000.00	0.00	33,158,000.00	49,737,000.00
[C0650] - CGE-BIENESTAR-PBPDP / 2023 (CONVENIO PARA LA UNIVERSALIDAD DE LA PENSIÓN PARA EL BIENESTAR DE PERSONAS CON DISCAPACIDAD PERMANENTE)	16,579,000.00	0.00	33,158,000.00	49,737,000.00
Secretaria de Bienestar	16,579,000.00		33,158,000.00	49,737,000.00
PENSIÓN PARA EL BIENESTAR DE LAS PERSONAS CON DISCAPACIDAD PERMANENTE	16,579,000.00		33,158,000.00	49,737,000.00
1 - PENSIÓN PARA EL BIENESTAR DE LAS PERSONAS CON DISCAPACIDAD PERMANENTE	16,579,000.00		33,158,000.00	49,737,000.00
061 - PROGRAMA DE FORTALECIMIENTO FINANCIERO A LOS MUNICIPIOS	61,133,101.66	0.00	138,944,584.92	200,077,686.58
EJERCICIO FISCAL 2023	57,642,669.64	0.00	137,209,103.67	194,851,773.31
[C0715] - CGE-PALIZADA / 2023 (CONVENIO DE APOYO FINANCIERO MUNICIPIO DE PALIZADA)	0.00	0.00	3,262,350.75	3,262,350.75
PALIZADA			3,262,350.75	3,262,350.75
SANEAMIENTO FINANCIERO			3,262,350.75	3,262,350.75
01 - SANEAMIENTO FINANCIERO .			3,262,350.75	3,262,350.75
[C0652] - CGE-SHCP-ZOFEMAT / 2023 (FONDO PARA LA VIGILANCIA, ADMINISTRACIÓN, MANTENIMIENTO, PRESERVACIÓN, Y LIMPIEZA DE LA ZONA FEDERAL MARÍTIMO TERRESTRE)	0.00	0.00	762,073.00	762,073.00
CALKINÍ			2,777.00	2,777.00
FONDO PARA VIGILANCIA, ADMINISTRACIÓN, MANTENIMIENTO, PRESERVACIÓN Y LIMPIEZA DE LA ZONA FEDERAL MARÍTIMO TERRESTRE DEL MUNICIPIO DE CALKINÍ 2023			2,777.00	2,777.00
1 - FONDO PARA VIGILANCIA, ADMINISTRACIÓN, MANTENIMIENTO, PRESERVACIÓN Y LIMPIEZA DE LA ZONA FEDERAL MARÍTIMO TERRESTRE DEL MUNICIPIO DE CALKINÍ 2023			2,777.00	2,777.00
CAMPECHE			377,774.00	377,774.00
FONDO PARA VIGILANCIA, ADMINISTRACIÓN, MANTENIMIENTO, PRESERVACIÓN Y LIMPIEZA DE LA ZONA FEDERAL MARÍTIMO TERRESTRE DEL MUNICIPIO DE CAMPECHE 2023			377,774.00	377,774.00
1 - FONDO PARA VIGILANCIA, ADMINISTRACIÓN, MANTENIMIENTO, PRESERVACIÓN Y LIMPIEZA DE LA ZONA FEDERAL MARÍTIMO TERRESTRE DEL MUNICIPIO DE CAMPECHE 2023			377,774.00	377,774.00
CARMEN			381,522.00	381,522.00
FONDO PARA VIGILANCIA, ADMINISTRACIÓN, MANTENIMIENTO, PRESERVACIÓN Y LIMPIEZA DE LA ZONA FEDERAL MARÍTIMO TERRESTRE DEL MUNICIPIO DE CARMEN 2023			381,522.00	381,522.00
1 - FONDO PARA VIGILANCIA, ADMINISTRACIÓN, MANTENIMIENTO, PRESERVACIÓN Y LIMPIEZA DE LA ZONA FEDERAL MARÍTIMO TERRESTRE DEL MUNICIPIO DE CARMEN 2023			381,522.00	381,522.00
MUNICIPIO DE CALAKMUL	2,959,111.48		6,942,416.52	9,901,528.00
CONVENIOS	2,959,111.48		6,942,416.52	9,901,528.00
MUNICIPIO DE CALKINÍ	2,477,613.71		10,649,536.21	13,127,149.92
CONVENIOS	2,477,613.71		10,649,536.21	13,127,149.92
MUNICIPIO DE CAMPECHE			6,953,992.00	6,953,992.00
CONVENIOS			6,953,992.00	6,953,992.00
MUNICIPIO DE CANDELARIA	3,312,757.31		9,568,014.77	12,880,772.08
CONVENIOS	3,312,757.31		9,568,014.77	12,880,772.08
MUNICIPIO DE CARMEN	13,444,468.75		29,138,842.25	42,583,311.00
CONVENIOS	13,444,468.75		29,138,842.25	42,583,311.00
MUNICIPIO DE CHAMPOTÓN	4,702,913.95		16,355,292.05	21,058,206.00
CONVENIOS	4,702,913.95		16,355,292.05	21,058,206.00
MUNICIPIO DE DZITBALCHÉ	3,546,843.00		572,826.00	4,119,669.00
CONVENIOS	3,546,843.00		572,826.00	4,119,669.00
MUNICIPIO DE ESCÁRCEGA	6,178,309.40		14,426,016.60	20,604,326.00
CONVENIOS	6,178,309.40		14,426,016.60	20,604,326.00
MUNICIPIO DE HECELCHAKÁN	6,273,029.91		12,360,456.65	18,633,486.56
CONVENIOS	6,273,029.91		12,360,456.65	18,633,486.56

PODER EJECUTIVO DEL ESTADO DE CAMPECHE

SECRETARÍA DE ADMINISTRACIÓN Y FINANZAS

CONVENIOS ESTATALES

ENERO - SEPTIEMBRE 2023

(Pesos)

SECTOR / PROGRAMA PRESUPUESTARIO / EJERCICIO FISCAL / FUENTE / ENTE EJECUTOR / PROYECTOS	COMPROMETIDO	DEVENGADO	PAGADO	TOTAL
MUNICIPIO DE HOPELCHÉN	4,075,141.28		12,308,649.72	16,383,791.00
CONVENIOS	4,075,141.28		12,308,649.72	16,383,791.00
MUNICIPIO DE PALIZADA	3,442,757.98		5,701,545.02	9,144,303.00
CONVENIOS	3,442,757.98		5,701,545.02	9,144,303.00
MUNICIPIO DE SEYBAPLAYA	3,546,843.00		452,523.00	3,999,366.00
CONVENIOS	3,546,843.00		452,523.00	3,999,366.00
MUNICIPIO DE TENABO	3,682,879.87		7,754,569.13	11,437,449.00
CONVENIOS	3,682,879.87		7,754,569.13	11,437,449.00
EJERCICIO FISCAL 2022	0.00	0.00	104,232.00	104,232.00
[C0539] - CGE-SHCP-ZOFEMAT / 2022				
(FONDO PARA LA VIGILANCIA, ADMINISTRACIÓN, MANTENIMIENTO, PRESERVACIÓN, Y LIMPIEZA DE LA ZONA FEDERAL MARÍTIMO TERRESTRE)	0.00	0.00	104,232.00	104,232.00
CAMPECHE			41,564.00	41,564.00
FONDO PARA VIGILANCIA, ADMINISTRACIÓN, MANTENIMIENTO, PRESERVACIÓN Y LIMPIEZA DE LA ZONA FEDERAL MARÍTIMO TERRESTRE DEL MUNICIPIO DE CAMPECHE 2022			41,564.00	41,564.00
1 - FONDO PARA VIGILANCIA, ADMINISTRACIÓN, MANTENIMIENTO, PRESERVACIÓN Y LIMPIEZA DE LA ZONA FEDERAL MARÍTIMO TERRESTRE DEL MUNICIPIO DE CAMPECHE 2022			41,564.00	41,564.00
CARMEN			62,668.00	62,668.00
FONDO PARA VIGILANCIA, ADMINISTRACIÓN, MANTENIMIENTO, PRESERVACIÓN Y LIMPIEZA DE LA ZONA FEDERAL MARÍTIMO TERRESTRE DEL MUNICIPIO DE CARMEN 2022			62,668.00	62,668.00
1 - FONDO PARA VIGILANCIA, ADMINISTRACIÓN, MANTENIMIENTO, PRESERVACIÓN Y LIMPIEZA DE LA ZONA FEDERAL MARÍTIMO TERRESTRE DEL MUNICIPIO DE CARMEN 2022			62,668.00	62,668.00
EJERCICIO FISCAL 2021	3,490,432.02	0.00	1,631,249.25	5,121,681.27
[FFA0586] - REST-ING-RG / 2021				
(RECURSOS ESTATALES 2021 REMANENTES G.)	0.00	0.00	1,272,617.25	1,272,617.25
CANDELARIA			1,272,617.25	1,272,617.25
SANEAMIENTO FINANCIERO DEL MUNICIPIO			1,272,617.25	1,272,617.25
1 - SANEAMIENTO FINANCIERO DEL MUNICIPIO			1,272,617.25	1,272,617.25
[C0710] - CGE-ESCARCEGA / 2021				
(CONVENIO DE APOYO FINANCIERO MUNICIPIO DE ESCARCEGA)	0.00	0.00	358,632.00	358,632.00
ESCARCEGA			358,632.00	358,632.00
SANEAMIENTO FINANCIERO DEL MUNICIPIO.			358,632.00	358,632.00
1 - SANEAMIENTO FINANCIERO DEL MUNICIPIO.			358,632.00	358,632.00
[C0709] - CGE-CALAKMUL / 2021				
(CONVENIO DE APOYO PARA OBRAS MUNICIPIO DE CALAKMUL)	3,490,432.02	0.00	0.00	3,490,432.02
CALAKMUL	3,490,432.02			3,490,432.02
CONSTRUCCIÓN DE CUARTO DORMITORIO EN LA LOCALIDAD SANTA ROSA, EN EL MUNICIPIO DE CALAKMUL	2,445,432.02			2,445,432.02
1 - CONSTRUCCIÓN DE CUARTO DORMITORIO EN LA LOCALIDAD SANTA ROSA, EN EL MUNICIPIO DE CALAKMUL	2,445,432.02			2,445,432.02
CONSTRUCCIÓN DE CUARTOS PARA BAÑO EN LA LOCALIDAD SANTA ROSA, EN EL MUNICIPIO DE CALAKMUL.	1,045,000.00			1,045,000.00
1 - CONSTRUCCIÓN DE CUARTOS PARA BAÑO EN LA LOCALIDAD SANTA ROSA, EN EL MUNICIPIO DE CALAKMUL.	1,045,000.00			1,045,000.00
034 - VIGILANCIA Y FISCALIZACIÓN DE LOS RECURSOS PÚBLICOS EJERCIDOS, Y EVALUACIÓN DE LA GESTIÓN PÚBLICA	467.71	0.00	0.00	467.71
EJERCICIO FISCAL 2023	467.71	0.00	0.00	467.71
[C0683] - CGE-GOBERNACION-REGISTRO CIVIL / 2023				
(CONVENIO PARA ALA EJECUCIÓN DEL PROGRAMA DE REGISTRO E IDENTIFICACIÓN DE LA POBLACIÓN 2023)	467.71	0.00	0.00	467.71
Secretaría de la Contraloría	467.71			467.71
GASTOS DE FISCALIZACIÓN DEL PROGRAMA DE REGISTRO E IDENTIFICACIÓN DE POBLACIÓN.	467.71			467.71
1 - GASTOS DE FISCALIZACIÓN DEL PROGRAMA DE REGISTRO E IDENTIFICACIÓN DE POBLACIÓN.	467.71			467.71

PODER EJECUTIVO DEL ESTADO DE CAMPECHE

SECRETARÍA DE ADMINISTRACIÓN Y FINANZAS

CONVENIOS ESTATALES

ENERO - SEPTIEMBRE 2023

(Pesos)

SECTOR / PROGRAMA PRESUPUESTARIO / EJERCICIO FISCAL / FUENTE / ENTE EJECUTOR / PROYECTOS	COMPROMETIDO	DEVENGADO	PAGADO	TOTAL
029 - PROGRAMA DE PROTECCIÓN, CONSERVACIÓN Y VIGILANCIA DE LA BIODIVERSIDAD E IMPULSO FORESTAL COMO MEDIDA DE MITIGACIÓN DEL CAMBIO CLIMÁTICO	1,101,516.23	0.00	3,176,489.77	4,278,006.00
EJERCICIO FISCAL 2023	1,101,516.23	0.00	3,176,489.77	4,278,006.00
[C0665] - CGE-CONAFOR-BRIGADAS RURALES-PABLO GARCÍA / 2023 (CONVENIO DE COORDINACIÓN PARA EL PROGRAMA APOYOS PARA EL DESARROLLO FORESTAL SUSTENTABLE 2022, APOYOS BRIGADAS RURALES, PABLO GARCÍA)	58,358.80	0.00	241,641.20	300,000.00
Secretaría de Medio Ambiente, Biodiversidad, Cambio Climático y Energía	58,358.80		241,641.20	300,000.00
INTEGRACIÓN DE BRIGADAS RURALES DE MANEJO DEL FUEGO DEL PROGRAMA DESARROLLO FORESTAL SUSTENTABLE PARA BIENESTAR 2023. BRIGADA PABLO GARCÍA	58,358.80		241,641.20	300,000.00
1 - INTEGRACIÓN DE BRIGADAS RURALES DE MANEJO DEL FUEGO DEL PROGRAMA DESARROLLO FORESTAL SUSTENTABLE PARA BIENESTAR 2023. BRIGADA PABLO GARCÍA	58,358.80		241,641.20	300,000.00
[C0664] - CGE-CONAFOR-BRIGADAS RURALES-XMABEN / 2023 (CONVENIO DE COORDINACIÓN PARA EL PROGRAMA APOYOS PARA EL DESARROLLO FORESTAL SUSTENTABLE 2022, APOYOS BRIGADAS RURALES, XMABEN)	73,624.64	0.00	226,375.36	300,000.00
Secretaría de Medio Ambiente, Biodiversidad, Cambio Climático y Energía	73,624.64		226,375.36	300,000.00
INTEGRACIÓN DE BRIGADAS RURALES DE MANEJO DEL FUEGO DEL PROGRAMA DESARROLLO FORESTAL SUSTENTABLE PARA BIENESTAR 2023. BRIGADA XMABEN	73,624.64		226,375.36	300,000.00
1 - INTEGRACIÓN DE BRIGADAS RURALES DE MANEJO DEL FUEGO DEL PROGRAMA DESARROLLO FORESTAL SUSTENTABLE PARA BIENESTAR 2023. BRIGADA XMABEN	73,624.64		226,375.36	300,000.00
[C0647] - CGE-FORESTAL-BIODIVERSIDAD / 2023 (IMPULSO A LA PRODUCCIÓN Y DESARROLLO FORESTAL COMO MEDIDA DE MITIGACIÓN DEL CAMBIO CLIMÁTICO Y DE PROTECCIÓN, CONSERVACIÓN Y VIGILANCIA DE LA BIODIVERSIDAD)	969,532.79	0.00	2,708,473.21	3,678,006.00
Secretaría de Medio Ambiente, Biodiversidad, Cambio Climático y Energía	969,532.79		2,708,473.21	3,678,006.00
PROGRAMA DE PROTECCIÓN, CONSERVACIÓN Y VIGILANCIA DE LA BIODIVERSIDAD E IMPULSO FORESTAL COMO MEDIDA DE MITIGACIÓN DEL CAMBIO CLIMÁTICO	969,532.79		2,708,473.21	3,678,006.00
1 - PROGRAMA DE PROTECCIÓN, CONSERVACIÓN Y VIGILANCIA DE LA BIODIVERSIDAD E IMPULSO FORESTAL COMO MEDIDA DE MITIGACIÓN DEL CAMBIO CLIMÁTICO	969,532.79		2,708,473.21	3,678,006.00
024 - PROGRAMA RESCATE DEL CAMPO Y VISIÓN DEL MAR	260,969.00	0.00	782,892.00	1,043,861.00
EJERCICIO FISCAL 2023	260,969.00	0.00	782,892.00	1,043,861.00
[C0639] - CGE-SDA-COFOPECAM / 2023 (CONVENIO DE COORDINACIÓN PARA EL DESARROLLO DE LA PROTECCIÓN SANITARIA, PREVENIR, COMBATIR Y ERRADICAR, ENFERMEDADES Y EPIDEMIAS QUE AFECTEN LA ACTIVIDAD PECUARIA DEL ESTADO)	260,969.00	0.00	782,892.00	1,043,861.00
Secretaría de Desarrollo Agropecuario	260,969.00		782,892.00	1,043,861.00
CONTROL DE MOVILIZACIONES Y TRAZABILIDAD DE GANADO BOVINO EN EL ESTADO	260,969.00		782,892.00	1,043,861.00
1 - CONTROL DE MOVILIZACIONES Y TRAZABILIDAD DE GANADO BOVINO EN EL ESTADO	260,969.00		782,892.00	1,043,861.00
018 - PROGRAMA DE SERVICIO DE SALUD, PREVENCIÓN Y ATENCIÓN MÉDICA	4,113,336.00	0.00	14,656,012.00	18,769,348.00
EJERCICIO FISCAL 2023	4,113,336.00	0.00	14,656,012.00	18,769,348.00
[C0641] - CGE-CGE-VIH-SIDA / 2023 (CONVENIO PARA LA EJECUCIÓN DEL PROGRAMA ESTATAL DE VIH, SIDA E ITS)	960,585.00	0.00	2,893,763.00	3,854,348.00
Secretaría de Salud	960,585.00		2,893,763.00	3,854,348.00
PROGRAMA ESTATAL DE V.I.H., SIDA E ITS.	960,585.00		2,893,763.00	3,854,348.00
1 - PROGRAMA ESTATAL DE V.I.H., SIDA E ITS.	960,585.00		2,893,763.00	3,854,348.00
[C0640] - CGE-SES-COMBATE A LA POBREZA / 2023 (CONVENIO PARA LA EJECUCIÓN DEL PROGRAMA COMBATE A LA POBREZA)	3,152,751.00	0.00	11,762,249.00	14,915,000.00
Secretaría de Salud	3,152,751.00		11,762,249.00	14,915,000.00
COMBATE A LA POBREZA 2023	3,152,751.00		11,762,249.00	14,915,000.00
1 - COMBATE A LA POBREZA 2023	3,152,751.00		11,762,249.00	14,915,000.00
016 - PROGRAMA DE EDUCACIÓN BÁSICA Y NORMAL	724,654.00	0.00	2,769,369.00	3,494,023.00
EJERCICIO FISCAL 2023	724,654.00	0.00	2,769,369.00	3,494,023.00
[C0662] - CGE-SEDUC-PEIB / 2023 (CONVENIO PARA LA EJECUCIÓN DEL PROGRAMA DE EDUCACIÓN INICIAL Y BÁSICA 2023)	621,529.00	0.00	1,759,994.00	2,381,523.00
Secretaría de Educación	621,529.00		1,759,994.00	2,381,523.00
PROGRAMA DE EDUCACIÓN INICIAL Y BASICA (PEIB) 2023	621,529.00		1,759,994.00	2,381,523.00

PODER EJECUTIVO DEL ESTADO DE CAMPECHE

SECRETARÍA DE ADMINISTRACIÓN Y FINANZAS

CONVENIOS ESTATALES

ENERO - SEPTIEMBRE 2023

(Pesos)

SECTOR / PROGRAMA PRESUPUESTARIO / EJERCICIO FISCAL / FUENTE / ENTE EJECUTOR / PROYECTOS	COMPROMETIDO	DEVENGADO	PAGADO	TOTAL
1 - PROGRAMA DE EDUCACIÓN INICIAL Y BÁSICA (PEIB) 2023	621,529.00		1,759,994.00	2,381,523.00
[C0661] - CGE-SEDOC-EDUCACIÓN BÁSICA / 2023 (CONVENIO DE COORDINACIÓN EN MATERIA DE TRANSFERENCIA Y APLICACIÓN DE RECURSOS PARA EDUCACIÓN BÁSICA DE CALIDAD)	0.00	0.00	700,000.00	700,000.00
Secretaría de Educación			700,000.00	700,000.00
EDUCACIÓN BÁSICA DE CALIDAD IMPARTIDA A LA POBLACIÓN DE LA ENTIDAD 2023			700,000.00	700,000.00
1 - EDUCACIÓN BÁSICA DE CALIDAD IMPARTIDA A LA POBLACIÓN DE LA ENTIDAD 2023			700,000.00	700,000.00
[C0660] - CGE-SEDOC-TECNOLOGÍAS DE LA EDUCACIÓN / 2023 (CONVENIO DE COORDINACIÓN EN MATERIA DE TRANSFERENCIA Y APLICACIÓN DE RECURSOS, PROGRAMA ESTATAL TECNOLOGÍAS DE LA EDUCACIÓN 2023)	103,125.00	0.00	309,375.00	412,500.00
Secretaría de Educación	103,125.00		309,375.00	412,500.00
REALIZAR ACCIONES PARA LA IMPLEMENTACIÓN DE HERRAMIENTAS TECNOLÓGICAS EN AULAS, DE PLANTELES DE EDUCACIÓN BÁSICA	103,125.00		309,375.00	412,500.00
1 - REALIZAR ACCIONES PARA LA IMPLEMENTACIÓN DE HERRAMIENTAS TECNOLÓGICAS EN AULAS, DE PLANTELES DE EDUCACIÓN BÁSICA	103,125.00		309,375.00	412,500.00
014 - PROGRAMA DE EDUCACIÓN MEDIA SUPERIOR, SUPERIOR Y DE FORMACIÓN PARA EL TRABAJO	1,911,449.00	0.00	5,907,901.00	7,819,350.00
EJERCICIO FISCAL 2023	1,911,449.00	0.00	5,907,901.00	7,819,350.00
[C0656] - CGE-SEDOC-FUNDACION ORTIZ AVILA / 2023 (CONVENIO ESTATAL PARA FUNDACIÓN JOSÉ ORTIZ ÁVILA Y ANEXO 2023)	115,710.00	0.00	520,690.00	636,400.00
Secretaría de Educación	115,710.00		520,690.00	636,400.00
FUNDACIÓN JOSÉ ORTIZ AVILA Y ANEXO 2023	115,710.00		520,690.00	636,400.00
1 - FUNDACIÓN JOSÉ ORTIZ AVILA Y ANEXO 2023	115,710.00		520,690.00	636,400.00
[C0631] - CGE-SEP-TELEBACHILLERATO / 2023 (CONVENIO DE APOYO FINANCIERO AL SERVICIO EDUCATIVO DENOMINADO TELEBACHILLERATO COMUNITARIO 2023)	1,795,739.00	0.00	5,387,211.00	7,182,950.00
Secretaría de Educación	1,795,739.00		5,387,211.00	7,182,950.00
PROGRAMA TELEBACHILLERATO COMUNITARIO 2023	1,795,739.00		5,387,211.00	7,182,950.00
1 - PROGRAMA TELEBACHILLERATO COMUNITARIO 2023	1,795,739.00		5,387,211.00	7,182,950.00
006 - PROGRAMA DE INCLUSIÓN Y COHESIÓN SOCIAL	7,985,156.00	0.00	53,967,687.00	61,952,843.00
EJERCICIO FISCAL 2023	7,985,156.00	0.00	53,967,687.00	61,952,843.00
[C0663] - CGE-BIENESTAR / 2023 (CONVENIO DE TRANSFERENCIA DE RECURSOS ESTATALES PARA LA EJECUCIÓN DE PROGRAMAS DE DESARROLLO SOCIAL)	7,985,156.00	0.00	53,967,687.00	61,952,843.00
Secretaría de Bienestar	7,985,156.00		53,967,687.00	61,952,843.00
APOYOS PARA LA PARTICIPACIÓN Y DESARROLLO COMUNITARIO			13,459,139.00	13,459,139.00
1 - APOYOS PARA LA PARTICIPACIÓN Y DESARROLLO COMUNITARIO			13,459,139.00	13,459,139.00
BIENESTAR CERCA DE TI			1,440,000.00	1,440,000.00
1 - BIENESTAR CERCA DE TI			1,440,000.00	1,440,000.00
BIENESTAR PARA LOS ESPACIOS COMUNITARIOS	3,352,880.00		215,625.00	3,568,505.00
1 - EQUIPAMIENTO PARA EL BIENESTAR DEL COMEDOR COMUNITARIO LA FÁTIMA.	113,073.33		7,392.86	120,466.19
10 - EQUIPAMIENTO PARA EL BIENESTAR DEL ESPACIO COMUNITARIO DE ALIMENTACIÓN COMEDOR LA PRIMAVERA	27,520.00		7,392.86	34,912.86
11 - EQUIPAMIENTO PARA EL BIENESTAR DEL ESPACIO COMUNITARIO DE ALIMENTACIÓN COMEDOR EL PROGRESO DE LOS NIÑOS	100,000.00		7,392.86	107,392.86
12 - EQUIPAMIENTO PARA EL BIENESTAR DEL ESPACIO COMUNITARIO DE ALIMENTACIÓN COMEDOR LOL-BEH	100,000.00		7,392.86	107,392.86
13 - EQUIPAMIENTO PARA EL BIENESTAR DEL ESPACIO COMUNITARIO DE ALIMENTACIÓN COMEDOR EL RECREO	100,000.00		7,392.86	107,392.86
14 - EQUIPAMIENTO PARA EL BIENESTAR DEL ESPACIO COMUNITARIO DE ALIMENTACIÓN COMEDOR COMER FELIZ	100,000.00		7,392.86	107,392.86
15 - EQUIPAMIENTO PARA EL BIENESTAR DEL ESPACIO COMUNITARIO DE ALIMENTACIÓN COMEDOR LA DIVINA PROVIDENCIA	100,000.00		7,392.86	107,392.86
16 - EQUIPAMIENTO PARA EL BIENESTAR DEL ESPACIO COMUNITARIO DE ALIMENTACIÓN COMEDOR ADULTO MAYOR TRANSFORMANDO CORAZONES	50,668.00		7,392.86	58,060.86

PODER EJECUTIVO DEL ESTADO DE CAMPECHE

SECRETARÍA DE ADMINISTRACIÓN Y FINANZAS

CONVENIOS ESTATALES

ENERO - SEPTIEMBRE 2023

(Pesos)

SECTOR / PROGRAMA PRESUPUESTARIO / EJERCICIO FISCAL / FUENTE / ENTE EJECUTOR / PROYECTOS	COMPROMETIDO	DEVENGADO	PAGADO	TOTAL
17 - EQUIPAMIENTO PARA EL BIENESTAR DEL ESPACIO COMUNITARIO DE ALIMENTACIÓN COMEDOR ALEGRÍA INFANTIL	49,332.00		7,392.86	56,724.86
18 - EQUIPAMIENTO PARA EL BIENESTAR DEL ESPACIO COMUNITARIO DE ALIMENTACIÓN COMEDOR JUAN ESCUTIA	100,000.00		7,392.86	107,392.86
19 - EQUIPAMIENTO PARA EL BIENESTAR DEL ESPACIO COMUNITARIO DE ALIMENTACIÓN COMEDOR LA BENDICIÓN DE DIOS	100,000.00		7,392.86	107,392.86
2 - EQUIPAMIENTO PARA EL BIENESTAR DEL COMEDOR COMUNITARIO LA SIRENITA.	46,473.34		7,392.86	53,866.20
20 - EQUIPAMIENTO PARA EL BIENESTAR DEL ESPACIO COMUNITARIO DE ALIMENTACIÓN COMEDOR LIC. ADRIANA CARPIZO DE ARJONA	100,000.00		7,392.86	107,392.86
21 - EQUIPAMIENTO PARA EL BIENESTAR DEL ESPACIO COMUNITARIO DE ALIMENTACIÓN COMEDOR ADULTO MAYOR REGALANDO SONRISAS	100,000.00		7,392.86	107,392.86
22 - EQUIPAMIENTO PARA EL BIENESTAR DE OTROS ESPACIOS COMUNITARIOS-CENTRO DE DESARROLLO Y CAPACITACIÓN/CEDECA NO. 1	505,770.00		8,625.00	514,395.00
23 - EQUIPAMIENTO PARA EL BIENESTAR DE OTROS ESPACIOS COMUNITARIOS-CENTRO DE DESARROLLO Y CAPACITACIÓN/CEDECA NO. 2	494,230.00		8,625.00	502,855.00
24 - EQUIPAMIENTO PARA EL BIENESTAR DE OTROS ESPACIOS COMUNITARIOS-CENTRO DE DESARROLLO COMUNITARIO MARTIRES DEL RÍO BLANCO.	97,240.00		8,625.00	105,865.00
25 - EQUIPAMIENTO PARA EL BIENESTAR DE OTROS ESPACIOS COMUNITARIOS-CENTRO DE DESARROLLO COMUNITARIO SAN JOSÉ EL ALTO.	217,926.50		8,625.00	226,551.50
26 - EQUIPAMIENTO PARA EL BIENESTAR DE OTROS ESPACIOS COMUNITARIOS-CENTRO DE DESARROLLO COMUNITARIO EL HUANAL.	234,335.00		8,625.00	242,960.00
27 - EQUIPAMIENTO PARA EL BIENESTAR DE OTROS ESPACIOS COMUNITARIOS-CENTRO DE DESARROLLO COMUNITARIO AMPLIACIÓN IGNACIO ZARAGOZA	102,337.50		8,625.00	110,962.50
28 - EQUIPAMIENTO PARA EL BIENESTAR DE OTROS ESPACIOS COMUNITARIOS-CENTRO DE DESARROLLO COMUNITARIO LAS GRANJAS.	201,041.00		8,625.00	209,666.00
3 - EQUIPAMIENTO PARA EL BIENESTAR DEL COMEDOR COMUNITARIO LA ESTRELLA	40,453.33		7,392.86	47,846.19
4 - EQUIPAMIENTO PARA EL BIENESTAR DEL COMEDOR COMUNITARIO EL VALLE DE EDZNÁ	37,002.00		7,392.86	44,394.86
5 - EQUIPAMIENTO PARA EL BIENESTAR DEL COMEDOR COMUNITARIO NIÑOS POR LA PAZ	36,820.00		7,392.84	44,212.84
6 - EQUIPAMIENTO PARA EL BIENESTAR DEL COMEDOR COMUNITARIO LA FÉ	22,675.00		7,392.84	30,067.84
7 - EQUIPAMIENTO PARA EL BIENESTAR DEL COMEDOR COMUNITARIO LA FLOR DE MAYO	53,503.00		7,392.84	60,895.84
8 - EQUIPAMIENTO PARA EL BIENESTAR DEL ESPACIO COMUNITARIO DE ALIMENTACIÓN COMEDOR LIC. BRENDA BARRERA DE CALDERON	45,104.00		7,392.86	52,496.86
9 - EQUIPAMIENTO PARA EL BIENESTAR DEL ESPACIO COMUNITARIO DE ALIMENTACIÓN COMEDOR SABANCUY	77,376.00		7,392.86	84,768.86
COMUNIDAD DE TODOS			11,792,482.00	11,792,482.00
1 - COMUNIDAD DE TODOS			11,792,482.00	11,792,482.00
ECONOMÍA FAMILIAR			9,996,433.00	9,996,433.00
1 - ECONOMÍA FAMILIAR			9,996,433.00	9,996,433.00
EQUIPAMIENTO PARA EL BIENESTAR DEL ESPACIO COMUNITARIO DE ALOJAMIENTO O RESIDENCIA DEL ALBERGUE CENTRO ASISTENCIAL IN WOTOCH	500,000.00		8,625.00	508,625.00
1 - EQUIPAMIENTO PARA EL BIENESTAR DEL ESPACIO COMUNITARIO DE ALOJAMIENTO O RESIDENCIA DEL ALBERGUE CENTRO ASISTENCIAL IN WOTOCH	500,000.00		8,625.00	508,625.00
EVALUACIÓN DE LOS PROGRAMAS			350,000.00	350,000.00
1 - EVALUACIÓN DE LOS PROGRAMAS			350,000.00	350,000.00
FAMILIAS UNIDAS	1,405,000.00		184,918.00	1,589,918.00
1 - FAMILIAS UNIDAS	1,405,000.00		184,918.00	1,589,918.00
FORMACIÓN JAGUAR (DISTRIBUCIÓN DE APOYOS A LOS BENEFICIADOS)			628,942.00	628,942.00
1 - FORMACIÓN JAGUAR (DISTRIBUCIÓN DE APOYOS A LOS BENEFICIADOS)			628,942.00	628,942.00
PROMOTORES DEL BIENESTAR	2,727,276.00		12,272,724.00	15,000,000.00
1 - PROMOTORES DEL BIENESTAR	2,727,276.00		12,272,724.00	15,000,000.00
UNIDOS POR EL BIENESTAR			3,618,799.00	3,618,799.00
1 - UNIDOS POR EL BIENESTAR			3,618,799.00	3,618,799.00
TOTALES:	93,809,649.60	0.00	253,362,935.69	347,172,585.29



CAMPECHE
GOBIERNO DE TODOS

INFORMACIÓN PRESUPUESTAL DE RAMO 33



SAFIN
GOBIERNO DEL ESTADO
DE CAMPECHE

PODER EJECUTIVO DEL ESTADO DE CAMPECHE
SECRETARÍA DE ADMINISTRACIÓN Y FINANZAS
RAMO 33 APORTACIONES FEDERALES PARA ENTIDADES FEDERATIVAS Y MUNICIPIOS
ENERO - SEPTIEMBRE 2023
(Pesos)

SECTOR / PROGRAMA PRESUPUESTARIO / EJERCICIO FISCAL / FUENTE / ENTE EJECUTOR / PROYECTOS	COMPROMETIDO	DEVENGADO	PAGADO	TOTAL
RAMO 33 APORTACIONES FEDERALES PARA ENTIDADES FEDERATIVAS Y MUNICIPIOS	0.00	0.00	3,615,869,760.28	3,615,869,760.28
015 - FONDO DE APORTACIONES PARA LA NÓMINA EDUCATIVA Y GASTO OPERATIVO (FONE)	0.00	0.00	3,615,869,760.28	3,615,869,760.28
EJERCICIO FISCAL 2023	0.00	0.00	3,615,869,760.28	3,615,869,760.28
SECRETARÍA DE EDUCACIÓN			3,615,869,760.28	3,615,869,760.28
ALIMENTOS Y UTENSILIOS			7,543,609.98	7,543,609.98
COMBUSTIBLES, LUBRICANTES Y ADITIVOS			2,304,883.55	2,304,883.55
HERRAMIENTAS, REFACCIONES Y ACCESORIOS MENORES			130,365.98	130,365.98
MATERIALES DE ADMINISTRACION, EMISION DE DOCUMENTOS Y ARTICULOS OFICIALES			2,062,539.31	2,062,539.31
MATERIALES Y ARTICULOS DE CONSTRUCCION Y DE REPARACIÓN			174,288.97	174,288.97
OTRAS PRESTACIONES SOCIALES Y ECONOMICAS			103,392,148.92	103,392,148.92
OTROS SERVICIOS GENERALES			95,291.00	95,291.00
PAGO DE ESTIMULOS A SERVIDORES PUBLICOS			215,466,687.14	215,466,687.14
PRODUCTOS QUIMICOS, FARMACEUTICOS Y DE LABORATORIO			24,059.42	24,059.42
REMUNERACIONES ADICIONALES Y ESPECIALES			784,843,914.67	784,843,914.67
REMUNERACIONES AL PERSONAL DE CARACTER PERMANENTE			2,088,020,878.98	2,088,020,878.98
REMUNERACIONES AL PERSONAL DE CARACTER TRANSITORIO			3,709,980.86	3,709,980.86
SEGURIDAD SOCIAL			344,625,001.59	344,625,001.59
SERVICIOS BÁSICOS			36,391,975.94	36,391,975.94
SERVICIOS DE ARRENDAMIENTO			7,750,060.48	7,750,060.48
SERVICIOS DE COMUNICACIÓN SOCIAL Y PUBLICIDAD			205,179.72	205,179.72
SERVICIOS DE INSTALACION, REPARACION, MANTENIMIENTO Y CONSERVACION			8,283,792.04	8,283,792.04
SERVICIOS DE TRASLADO Y VIATICOS			988,566.94	988,566.94
SERVICIOS FINANCIEROS, BANCARIOS Y COMERCIALES			459,945.60	459,945.60
SERVICIOS OFICIALES			2,219,699.86	2,219,699.86
SERVICIOS PROFESIONALES, CIENTIFICOS, TECNICOS Y OTROS SERVICIOS			6,886,602.98	6,886,602.98
VESTUARIO, BLANCOS, PRENDAS DE PROTECCION Y ARTICULOS DEPORTIVOS			290,286.35	290,286.35
TOTALES:	0.00	0.00	3,615,869,760.28	3,615,869,760.28

PODER EJECUTIVO DEL ESTADO DE CAMPECHE
SECRETARÍA DE ADMINISTRACIÓN Y FINANZAS
RAMO 33 APORTACIONES FEDERALES PARA ENTIDADES FEDERATIVAS Y MUNICIPIOS
ENERO - SEPTIEMBRE 2023
(Pesos)

SECTOR / PROGRAMA PRESUPUESTARIO / EJERCICIO FISCAL / FUENTE / ENTE EJECUTOR / PROYECTOS	COMPROMETIDO	DEVENGADO	PAGADO	TOTAL
RAMO 33 APORTACIONES FEDERALES PARA ENTIDADES FEDERATIVAS Y MUNICIPIOS	642,838,442.07	0.00	1,422,717,158.26	2,065,555,600.33
055 - FONDO DE APORTACIONES PARA LOS SERVICIOS DE SALUD (FASSA)	642,838,442.07	0.00	1,422,717,158.26	2,065,555,600.33
EJERCICIO FISCAL 2023	642,838,442.07	0.00	1,418,139,639.55	2,060,978,081.62
[FPF0610] - FASSA-PF / 2023 (FONDO DE APORTACIONES PARA LOS SERVICIOS DE SALUD, PRODUCTOS FINANCIEROS) Instituto de Servicios Descentralizados de Salud Pública del Estado de Campeche (INDESALUD)	0.00	0.00	47,911.62	47,911.62
FONDO DE APORTACIONES PARA LOS SERVICIOS DE SALUD (FASSA). 3 - FONDO DE APORTACIONES PARA LOS SERVICIOS DE SALUD (PRODUCTOS FINANCIEROS)			47,911.62	47,911.62
[FFA0610] - FASSA / 2023 (FONDO DE APORTACIONES PARA LOS SERVICIOS DE SALUD) Instituto de Servicios Descentralizados de Salud Pública del Estado de Campeche (INDESALUD)	642,838,442.07	0.00	1,418,091,727.93	2,060,930,170.00
FONDO DE APORTACIONES PARA LOS SERVICIOS DE SALUD (FASSA). 1 - FONDO DE APORTACIONES PARA LOS SERVICIOS DE SALUD (FASSA)	642,838,442.07		1,418,091,727.93	2,060,930,170.00
2 - FONDO DE APORTACIONES PARA LOS SERVICIOS DE SALUD (INGRESOS VIRTUALES)	635,365,359.10		1,407,564,810.90	2,042,930,170.00
EJERCICIO FISCAL 2022	0.00	0.00	4,577,518.71	4,577,518.71
[FFA0502] - FASSA / 2022 (FONDO DE APORTACIONES PARA LOS SERVICIOS DE SALUD) Instituto de Servicios Descentralizados de Salud Pública del Estado de Campeche (INDESALUD)	0.00	0.00	4,577,518.71	4,577,518.71
FONDO DE APORTACIONES PARA LOS SERVICIOS DE SALUD (FASSA 2022) 3 - FONDO DE APORTACIONES PARA LOS SERVICIOS DE SALUD (INGRESOS VIRTUALES)			4,577,518.71	4,577,518.71
TOTALES:	642,838,442.07	0.00	1,422,717,158.26	2,065,555,600.33

PODER EJECUTIVO DEL ESTADO DE CAMPECHE
SECRETARÍA DE ADMINISTRACIÓN Y FINANZAS
RAMO 33 APORTACIONES FEDERALES PARA ENTIDADES FEDERATIVAS Y MUNICIPIOS
ENERO - SEPTIEMBRE 2023
(Pesos)

SECTOR / PROGRAMA PRESUPUESTARIO / EJERCICIO FISCAL / FUENTE / ENTE EJECUTOR / PROYECTOS	COMPROMETIDO	DEVENGADO	PAGADO	TOTAL
RAMO 33 APORTACIONES FEDERALES PARA ENTIDADES FEDERATIVAS Y MUNICIPIOS	129,968,893.91	0.00	1,188,380,690.30	1,318,349,584.21
062 - FONDO DE APORTACIONES PARA INFRAESTRUCTURA SOCIAL MUNICIPAL (FAISM)	123,191,808.00	0.00	1,108,726,299.00	1,231,918,107.00
EJERCICIO FISCAL 2023	123,191,808.00	0.00	1,108,726,299.00	1,231,918,107.00
[FFA0614] - FAISMUN / 2023 (FONDO DE APORTACIONES PARA LA INFRAESTRUCTURA SOCIAL MUNICIPAL Y DE LAS DEMARCACIONES TERRITORIALES DEL DISTRITO FEDERAL)	123,191,808.00	0.00	1,108,726,299.00	1,231,918,107.00
CALAKMUL	12,706,195.00		114,355,719.00	127,061,914.00
FONDO DE APORTACIONES PARA LA INFRAESTRUCTURA SOCIAL MUNICIPAL (FAISMUN)	12,706,195.00		114,355,719.00	127,061,914.00
CALAKMUL				
1 - FONDO DE APORTACIONES PARA LA INFRAESTRUCTURA SOCIAL MUNICIPAL (FAISMUN)	12,706,195.00		114,355,719.00	127,061,914.00
CALAKMUL				
CALKINÍ	8,341,874.00		75,076,875.00	83,418,749.00
FONDO DE APORTACIONES PARA LA INFRAESTRUCTURA SOCIAL MUNICIPAL (FAISMUN)	8,341,874.00		75,076,875.00	83,418,749.00
CALKINÍ				
1 - FONDO DE APORTACIONES PARA LA INFRAESTRUCTURA SOCIAL MUNICIPAL (FAISMUN)	8,341,874.00		75,076,875.00	83,418,749.00
CALKINÍ				
CAMPECHE	12,545,863.00		112,912,776.00	125,458,639.00
FONDO DE APORTACIONES PARA LA INFRAESTRUCTURA SOCIAL MUNICIPAL (FAISMUN)	12,545,863.00		112,912,776.00	125,458,639.00
CAMPECHE				
1 - FONDO DE APORTACIONES PARA LA INFRAESTRUCTURA SOCIAL MUNICIPAL (FAISMUN)	12,545,863.00		112,912,776.00	125,458,639.00
CAMPECHE				
CANDELARIA	17,345,153.00		156,106,341.00	173,451,494.00
FONDO DE APORTACIONES PARA LA INFRAESTRUCTURA SOCIAL MUNICIPAL (FAISMUN)	17,345,153.00		156,106,341.00	173,451,494.00
CANDELARIA				
1 - FONDO DE APORTACIONES PARA LA INFRAESTRUCTURA SOCIAL MUNICIPAL (FAISMUN)	17,345,153.00		156,106,341.00	173,451,494.00
CANDELARIA				
CARMEN	18,398,498.00		165,586,473.00	183,984,971.00
FONDO DE APORTACIONES PARA LA INFRAESTRUCTURA SOCIAL MUNICIPAL (FAISMUN)	18,398,498.00		165,586,473.00	183,984,971.00
CARMEN				
1 - FONDO DE APORTACIONES PARA LA INFRAESTRUCTURA SOCIAL MUNICIPAL (FAISMUN)	18,398,498.00		165,586,473.00	183,984,971.00
CARMEN				
CHAMPOTÓN	10,435,192.00		93,916,728.00	104,351,920.00
FONDO DE APORTACIONES PARA LA INFRAESTRUCTURA SOCIAL MUNICIPAL (FAISMUN)	10,435,192.00		93,916,728.00	104,351,920.00
CHAMPOTÓN				
1 - FONDO DE APORTACIONES PARA LA INFRAESTRUCTURA SOCIAL MUNICIPAL (FAISMUN)	10,435,192.00		93,916,728.00	104,351,920.00
CHAMPOTÓN				
DZITBALCHÉ	3,240,816.00		29,167,326.00	32,408,142.00
FONDO DE APORTACIONES PARA LA INFRAESTRUCTURA SOCIAL MUNICIPAL (FAISMUN)	3,240,816.00		29,167,326.00	32,408,142.00
DZITBALCHÉ				
1 - FONDO DE APORTACIONES PARA LA INFRAESTRUCTURA SOCIAL MUNICIPAL (FAISMUN)	3,240,816.00		29,167,326.00	32,408,142.00
DZITBALCHÉ				
ESCÁRCEGA	13,951,950.00		125,567,577.00	139,519,527.00
FONDO DE APORTACIONES PARA LA INFRAESTRUCTURA SOCIAL MUNICIPAL (FAISMUN)	13,951,950.00		125,567,577.00	139,519,527.00
ESCÁRCEGA				
1 - FONDO DE APORTACIONES PARA LA INFRAESTRUCTURA SOCIAL MUNICIPAL (FAISMUN)	13,951,950.00		125,567,577.00	139,519,527.00
ESCÁRCEGA				
HECELCHAKÁN	5,961,082.00		53,649,774.00	59,610,856.00
FONDO DE APORTACIONES PARA LA INFRAESTRUCTURA SOCIAL MUNICIPAL (FAISMUN)	5,961,082.00		53,649,774.00	59,610,856.00
HECELCHAKÁN				
1 - FONDO DE APORTACIONES PARA LA INFRAESTRUCTURA SOCIAL MUNICIPAL (FAISMUN)	5,961,082.00		53,649,774.00	59,610,856.00
HECELCHAKÁN				
HOPELCHÉN	11,548,407.00		103,935,654.00	115,484,061.00
FONDO DE APORTACIONES PARA LA INFRAESTRUCTURA SOCIAL MUNICIPAL (FAISMUN)	11,548,407.00		103,935,654.00	115,484,061.00
HOPELCHÉN				

PODER EJECUTIVO DEL ESTADO DE CAMPECHE

SECRETARÍA DE ADMINISTRACIÓN Y FINANZAS

RAMO 33 APORTACIONES FEDERALES PARA ENTIDADES FEDERATIVAS Y MUNICIPIOS

ENERO - SEPTIEMBRE 2023

(Pesos)

SECTOR / PROGRAMA PRESUPUESTARIO / EJERCICIO FISCAL / FUENTE / ENTE EJECUTOR / PROYECTOS	COMPROMETIDO	DEVENGADO	PAGADO	TOTAL
1 - FONDO DE APORTACIONES PARA LA INFRAESTRUCTURA SOCIAL MUNICIPAL (FAISMUN) HOPELCHÉN	11,548,407.00		103,935,654.00	115,484,061.00
PALIZADA	3,657,378.00		32,916,429.00	36,573,807.00
FONDO DE APORTACIONES PARA LA INFRAESTRUCTURA SOCIAL MUNICIPAL (FAISMUN) PALIZADA	3,657,378.00		32,916,429.00	36,573,807.00
1 - FONDO DE APORTACIONES PARA LA INFRAESTRUCTURA SOCIAL MUNICIPAL (FAISMUN) PALIZADA	3,657,378.00		32,916,429.00	36,573,807.00
SEYBAPLAYA	2,042,052.00		18,378,459.00	20,420,511.00
FONDO DE APORTACIONES PARA LA INFRAESTRUCTURA SOCIAL MUNICIPAL (FAISMUN) SEYBAPLAYA	2,042,052.00		18,378,459.00	20,420,511.00
1 - FONDO DE APORTACIONES PARA LA INFRAESTRUCTURA SOCIAL MUNICIPAL (FAISMUN) SEYBAPLAYA	2,042,052.00		18,378,459.00	20,420,511.00
TENABO	3,017,348.00		27,156,168.00	30,173,516.00
FONDO DE APORTACIONES PARA LA INFRAESTRUCTURA SOCIAL MUNICIPAL (FAISMUN) TENABO	3,017,348.00		27,156,168.00	30,173,516.00
1 - FONDO DE APORTACIONES PARA LA INFRAESTRUCTURA SOCIAL MUNICIPAL (FAISMUN) TENABO	3,017,348.00		27,156,168.00	30,173,516.00
026 - FONDO DE INFRAESTRUCTURA SOCIAL ESTATAL (FISE)	6,777,085.91	0.00	79,654,391.30	86,431,477.21
EJERCICIO FISCAL 2023	6,777,085.91	0.00	78,098,025.10	84,875,111.01
[FFA0630] - FISE / 2023 (FONDO DE INFRAESTRUCTURA SOCIAL PARA LA ENTIDADES)	6,777,085.91	0.00	78,098,025.10	84,875,111.01
CALAKMUL			8,497,295.13	8,497,295.13
AMPLIACIÓN DEL SISTEMA DE AGUA ENTUBADA EN LA LOCALIDAD VALENTÍN GÓMEZ FARIAS EN EL MUNICIPIO DE CALAKMUL.			2,319,246.18	2,319,246.18
1 - AMPLIACIÓN DEL SISTEMA DE AGUA ENTUBADA EN LA LOCALIDAD VALENTÍN GÓMEZ FARIAS EN EL MUNICIPIO DE CALAKMUL.			2,319,246.18	2,319,246.18
CONSTRUCCIÓN DE ALBERGUE EK BALAM EN LA LOCALIDAD ZOH LAGUNA ÁLVARO OBREGÓN EN EL MUNICIPIO DE CALAKMUL. EDIFICIO DORMITORIO, SEGUNDA ETAPA.			3,178,634.82	3,178,634.82
1 - CONSTRUCCIÓN DE ALBERGUE EK BALAM EN LA LOCALIDAD ZOH LAGUNA ÁLVARO OBREGÓN EN EL MUNICIPIO DE CALAKMUL. EDIFICIO DORMITORIO, SEGUNDA ETAPA.			3,178,634.82	3,178,634.82
CONSTRUCCIÓN DE COLECTOR DE CAPTACIÓN DE AGUA PLUVIAL EN LA LOCALIDAD NIÑOS HÉROES EN EL MUNICIPIO DE CALAKMUL.			1,499,873.77	1,499,873.77
1 - CONSTRUCCIÓN DE COLECTOR DE CAPTACIÓN DE AGUA PLUVIAL EN LA LOCALIDAD NIÑOS HÉROES EN EL MUNICIPIO DE CALAKMUL.			1,499,873.77	1,499,873.77
CONSTRUCCIÓN DE COLECTOR DE CAPTACIÓN DE AGUA PLUVIAL EN LA LOCALIDAD SAN MIGUEL EN EL MUNICIPIO DE CALAKMUL.			1,499,540.36	1,499,540.36
1 - CONSTRUCCIÓN DE COLECTOR DE CAPTACIÓN DE AGUA PLUVIAL EN LA LOCALIDAD SAN MIGUEL EN EL MUNICIPIO DE CALAKMUL.			1,499,540.36	1,499,540.36
CANDELARIA			3,487,156.34	3,487,156.34
CONSTRUCCIÓN DE CALLE EN LA LOCALIDAD PRIMER PRESIDENTE DE MÉXICO GUADALUPE VICTORIA, EN EL MUNICIPIO DE CANDELARIA			850,900.03	850,900.03
1 - CONSTRUCCIÓN DE CALLE EN LA LOCALIDAD PRIMER PRESIDENTE DE MÉXICO GUADALUPE VICTORIA, EN EL MUNICIPIO DE CANDELARIA			850,900.03	850,900.03
CONSTRUCCIÓN DE POZO PROFUNDO DE AGUA ENTUBADA EN LA LOCALIDAD LA PELUSA, EN EL MUNICIPIO DE CANDELARIA.			2,636,256.31	2,636,256.31
1 - CONSTRUCCIÓN DE POZO PROFUNDO DE AGUA ENTUBADA EN LA LOCALIDAD LA PELUSA, EN EL MUNICIPIO DE CANDELARIA.			2,636,256.31	2,636,256.31
CHAMPOTÓN			3,800,000.00	3,800,000.00
EQUIPAMIENTO DE POZO DE CAPTACIÓN DE AGUA EN LA LOCALIDAD MIGUEL COLORADO, MUNICIPIO DE CHAMPOTÓN.			1,000,000.00	1,000,000.00
1 - EQUIPAMIENTO DE POZO DE CAPTACIÓN DE AGUA EN LA LOCALIDAD MIGUEL COLORADO, MUNICIPIO DE CHAMPOTÓN.			1,000,000.00	1,000,000.00
REHABILITACIÓN DE CALLES EN LA LOCALIDAD MAYA TECÚN I, MUNICIPIO DE CHAMPOTÓN.			1,800,000.00	1,800,000.00
1 - REHABILITACIÓN DE CALLES EN LA LOCALIDAD MAYA TECÚN I, MUNICIPIO DE CHAMPOTÓN.			1,800,000.00	1,800,000.00
REHABILITACIÓN Y AMPLIACIÓN DEL SISTEMA DE AGUA ENTUBADA EN LA LOCALIDAD PIXOYAL, MUNICIPIO CHAMPOTÓN.			1,000,000.00	1,000,000.00

PODER EJECUTIVO DEL ESTADO DE CAMPECHE

SECRETARÍA DE ADMINISTRACIÓN Y FINANZAS

RAMO 33 APORTACIONES FEDERALES PARA ENTIDADES FEDERATIVAS Y MUNICIPIOS

ENERO - SEPTIEMBRE 2023

(Pesos)

SECTOR / PROGRAMA PRESUPUESTARIO / EJERCICIO FISCAL / FUENTE / ENTE EJECUTOR / PROYECTOS	COMPROMETIDO	DEVENGADO	PAGADO	TOTAL
1 - REHABILITACIÓN Y AMPLIACIÓN DEL SISTEMA DE AGUA ENTUBADA EN LA LOCALIDAD PIXOYAL, MUNICIPIO CHAMPOTÓN.			1,000,000.00	1,000,000.00
Comisión Estatal de Desarrollo de Suelo y Vivienda (CODESVI)	4,226,361.91		20,731,011.51	24,957,373.42
CONSTRUCCIÓN DE CUARTO DORMITORIO EN LA LOCALIDAD SEYBAPLAYA DEL MUNICIPIO DE SEYBAPLAYA			411,770.13	411,770.13
1 - CONSTRUCCIÓN DE CUARTO DORMITORIO EN LA LOCALIDAD SEYBAPLAYA DEL MUNICIPIO DE SEYBAPLAYA			411,770.13	411,770.13
CONSTRUCCIÓN DE CUARTO DORMITORIO EN LA LOCALIDAD ALFREDO V. BONFIL DEL MUNICIPIO DE CAMPECHE			407,945.45	407,945.45
1 - CONSTRUCCIÓN DE CUARTO DORMITORIO EN LA LOCALIDAD ALFREDO V. BONFIL DEL MUNICIPIO DE CAMPECHE			407,945.45	407,945.45
CONSTRUCCIÓN DE CUARTO DORMITORIO EN LA LOCALIDAD AQUILES SERDÁN CHUINÁ DEL MUNICIPIO DE CHAMPOTÓN			411,770.13	411,770.13
1 - CONSTRUCCIÓN DE CUARTO DORMITORIO EN LA LOCALIDAD AQUILES SERDÁN CHUINÁ DEL MUNICIPIO DE CHAMPOTÓN			411,770.13	411,770.13
CONSTRUCCIÓN DE CUARTO DORMITORIO EN LA LOCALIDAD BÉCAL DEL MUNICIPIO DE CALKINÍ			308,824.28	308,824.28
1 - CONSTRUCCIÓN DE CUARTO DORMITORIO EN LA LOCALIDAD BÉCAL DEL MUNICIPIO DE CALKINÍ			308,824.28	308,824.28
CONSTRUCCIÓN DE CUARTO DORMITORIO EN LA LOCALIDAD CASTAMAY DEL MUNICIPIO DE CAMPECHE			305,959.06	305,959.06
1 - CONSTRUCCIÓN DE CUARTO DORMITORIO EN LA LOCALIDAD CASTAMAY DEL MUNICIPIO DE CAMPECHE			305,959.06	305,959.06
CONSTRUCCIÓN DE CUARTO DORMITORIO EN LA LOCALIDAD CAYAL DEL MUNICIPIO DE CAMPECHE			203,972.69	203,972.69
1 - CONSTRUCCIÓN DE CUARTO DORMITORIO EN LA LOCALIDAD CAYAL DEL MUNICIPIO DE CAMPECHE			203,972.69	203,972.69
CONSTRUCCIÓN DE CUARTO DORMITORIO EN LA LOCALIDAD CHEMBLÁS DEL MUNICIPIO DE CAMPECHE			203,972.69	203,972.69
1 - CONSTRUCCIÓN DE CUARTO DORMITORIO EN LA LOCALIDAD CHEMBLÁS DEL MUNICIPIO DE CAMPECHE			203,972.69	203,972.69
CONSTRUCCIÓN DE CUARTO DORMITORIO EN LA LOCALIDAD CHINÁ DEL MUNICIPIO DE CAMPECHE			203,972.69	203,972.69
1 - CONSTRUCCIÓN DE CUARTO DORMITORIO EN LA LOCALIDAD CHINÁ DEL MUNICIPIO DE CAMPECHE			203,972.69	203,972.69
CONSTRUCCIÓN DE CUARTO DORMITORIO EN LA LOCALIDAD CRUCERO OXÁ DEL MUNICIPIO DE CAMPECHE			203,972.69	203,972.69
1 - CONSTRUCCIÓN DE CUARTO DORMITORIO EN LA LOCALIDAD CRUCERO OXÁ DEL MUNICIPIO DE CAMPECHE			203,972.69	203,972.69
CONSTRUCCIÓN DE CUARTO DORMITORIO EN LA LOCALIDAD DE ANEXO SAN MATEO, DEL MUNICIPIO DE DZITBALCHÉ	205,556.16			205,556.16
1 - CONSTRUCCIÓN DE CUARTO DORMITORIO EN LA LOCALIDAD DE ANEXO SAN MATEO, DEL MUNICIPIO DE DZITBALCHÉ	205,556.16			205,556.16
CONSTRUCCIÓN DE CUARTO DORMITORIO EN LA LOCALIDAD DE BACABCHÉN, DEL MUNICIPIO DE DZITBALCHÉ	308,334.25			308,334.25
1 - CONSTRUCCIÓN DE CUARTO DORMITORIO EN LA LOCALIDAD DE BACABCHÉN, DEL MUNICIPIO DE DZITBALCHÉ	308,334.25			308,334.25
CONSTRUCCIÓN DE CUARTO DORMITORIO EN LA LOCALIDAD DE BECANCHÉN, MUNICIPIO DE HOPELCHÉN	205,556.28			205,556.28
1 - CONSTRUCCIÓN DE CUARTO DORMITORIO EN LA LOCALIDAD DE BECANCHÉN, MUNICIPIO DE HOPELCHÉN	205,556.28			205,556.28
CONSTRUCCIÓN DE CUARTO DORMITORIO EN LA LOCALIDAD DE CALKINÍ DEL MUNICIPIO DE CALKINÍ			205,882.84	205,882.84
1 - CONSTRUCCIÓN DE CUARTO DORMITORIO EN LA LOCALIDAD DE CALKINÍ DEL MUNICIPIO DE CALKINÍ			205,882.84	205,882.84
CONSTRUCCIÓN DE CUARTO DORMITORIO EN LA LOCALIDAD DE CHAMPOTÓN DEL MUNICIPIO DE CHAMPOTÓN			514,712.66	514,712.66
1 - CONSTRUCCIÓN DE CUARTO DORMITORIO EN LA LOCALIDAD DE CHAMPOTÓN DEL MUNICIPIO DE CHAMPOTÓN			514,712.66	514,712.66

PODER EJECUTIVO DEL ESTADO DE CAMPECHE
SECRETARÍA DE ADMINISTRACIÓN Y FINANZAS
RAMO 33 APORTACIONES FEDERALES PARA ENTIDADES FEDERATIVAS Y MUNICIPIOS
ENERO - SEPTIEMBRE 2023
(Pesos)

SECTOR / PROGRAMA PRESUPUESTARIO / EJERCICIO FISCAL / FUENTE / ENTE EJECUTOR / PROYECTOS	COMPROMETIDO	DEVENGADO	PAGADO	TOTAL
CONSTRUCCIÓN DE CUARTO DORMITORIO EN LA LOCALIDAD DE CRUCERO SAN LUIS, MUNICIPIO DE HOPELCHÉN	205,556.28			205,556.28
1 - CONSTRUCCIÓN DE CUARTO DORMITORIO EN LA LOCALIDAD DE CRUCERO SAN LUIS, MUNICIPIO DE HOPELCHÉN	205,556.28			205,556.28
CONSTRUCCIÓN DE CUARTO DORMITORIO EN LA LOCALIDAD DE DZITBALCHÉ, DEL MUNICIPIO DE DZITBALCHÉ	308,334.25			308,334.25
1 - CONSTRUCCIÓN DE CUARTO DORMITORIO EN LA LOCALIDAD DE DZITBALCHÉ, DEL MUNICIPIO DE DZITBALCHÉ	308,334.25			308,334.25
CONSTRUCCIÓN DE CUARTO DORMITORIO EN LA LOCALIDAD DE ESCÁRCEGA DEL MUNICIPIO DE ESCÁRCEGA			307,673.32	307,673.32
1 - CONSTRUCCIÓN DE CUARTO DORMITORIO EN LA LOCALIDAD DE ESCÁRCEGA DEL MUNICIPIO DE ESCÁRCEGA			307,673.32	307,673.32
CONSTRUCCIÓN DE CUARTO DORMITORIO EN LA LOCALIDAD DE HOPELCHÉN, MUNICIPIO DE HOPELCHÉN	308,822.61			308,822.61
1 - CONSTRUCCIÓN DE CUARTO DORMITORIO EN LA LOCALIDAD DE HOPELCHÉN, MUNICIPIO DE HOPELCHÉN	308,822.61			308,822.61
CONSTRUCCIÓN DE CUARTO DORMITORIO EN LA LOCALIDAD DE KOMCHÉN, MUNICIPIO DE HOPELCHÉN	411,763.46			411,763.46
1 - CONSTRUCCIÓN DE CUARTO DORMITORIO EN LA LOCALIDAD DE KOMCHÉN, MUNICIPIO DE HOPELCHÉN	411,763.46			411,763.46
CONSTRUCCIÓN DE CUARTO DORMITORIO EN LA LOCALIDAD DE MATAMOROS EN EL MUNICIPIO DE ESCÁRCEGA			307,673.32	307,673.32
1 - CONSTRUCCIÓN DE CUARTO DORMITORIO EN LA LOCALIDAD DE MATAMOROS EN EL MUNICIPIO DE ESCÁRCEGA			307,673.32	307,673.32
CONSTRUCCIÓN DE CUARTO DORMITORIO EN LA LOCALIDAD DE SAN FRANCISCO DE CAMPECHE DEL MUNICIPIO DE CAMPECHE			1,121,849.85	1,121,849.85
1 - CONSTRUCCIÓN DE CUARTO DORMITORIO EN LA LOCALIDAD DE SAN FRANCISCO DE CAMPECHE DEL MUNICIPIO DE CAMPECHE			1,121,849.85	1,121,849.85
CONSTRUCCIÓN DE CUARTO DORMITORIO EN LA LOCALIDAD DE SUC TUC, MUNICIPIO DE HOPELCHÉN	205,556.28			205,556.28
1 - CONSTRUCCIÓN DE CUARTO DORMITORIO EN LA LOCALIDAD DE SUC TUC, MUNICIPIO DE HOPELCHÉN	205,556.28			205,556.28
CONSTRUCCIÓN DE CUARTO DORMITORIO EN LA LOCALIDAD DE XCUPIL, MUNICIPIO DE HOPELCHÉN	205,556.28			205,556.28
1 - CONSTRUCCIÓN DE CUARTO DORMITORIO EN LA LOCALIDAD DE XCUPIL, MUNICIPIO DE HOPELCHÉN	205,556.28			205,556.28
CONSTRUCCIÓN DE CUARTO DORMITORIO EN LA LOCALIDAD HAMPOLOL DEL MUNICIPIO DE CAMPECHE			305,959.06	305,959.06
1 - CONSTRUCCIÓN DE CUARTO DORMITORIO EN LA LOCALIDAD HAMPOLOL DEL MUNICIPIO DE CAMPECHE			305,959.06	305,959.06
CONSTRUCCIÓN DE CUARTO DORMITORIO EN LA LOCALIDAD IMÍ DEL MUNICIPIO DE CAMPECHE			917,877.16	917,877.16
1 - CONSTRUCCIÓN DE CUARTO DORMITORIO EN LA LOCALIDAD IMÍ DEL MUNICIPIO DE CAMPECHE			917,877.16	917,877.16
CONSTRUCCIÓN DE CUARTO DORMITORIO EN LA LOCALIDAD LA LIBERTAD DEL MUNICIPIO DE CAMPECHE			203,972.69	203,972.69
1 - CONSTRUCCIÓN DE CUARTO DORMITORIO EN LA LOCALIDAD LA LIBERTAD DEL MUNICIPIO DE CAMPECHE			203,972.69	203,972.69
CONSTRUCCIÓN DE CUARTO DORMITORIO EN LA LOCALIDAD LA VICTORIA DEL MUNICIPIO DE ESCÁRCEGA			307,673.32	307,673.32
1 - CONSTRUCCIÓN DE CUARTO DORMITORIO EN LA LOCALIDAD LA VICTORIA DEL MUNICIPIO DE ESCÁRCEGA			307,673.32	307,673.32
CONSTRUCCIÓN DE CUARTO DORMITORIO EN LA LOCALIDAD LERMA DEL MUNICIPIO DE CAMPECHE			305,959.06	305,959.06
1 - CONSTRUCCIÓN DE CUARTO DORMITORIO EN LA LOCALIDAD LERMA DEL MUNICIPIO DE CAMPECHE			305,959.06	305,959.06
CONSTRUCCIÓN DE CUARTO DORMITORIO EN LA LOCALIDAD LOS LAURELES DEL MUNICIPIO DE CAMPECHE			305,959.06	305,959.06
1 - CONSTRUCCIÓN DE CUARTO DORMITORIO EN LA LOCALIDAD LOS LAURELES DEL MUNICIPIO DE CAMPECHE			305,959.06	305,959.06

PODER EJECUTIVO DEL ESTADO DE CAMPECHE
SECRETARÍA DE ADMINISTRACIÓN Y FINANZAS
RAMO 33 APORTACIONES FEDERALES PARA ENTIDADES FEDERATIVAS Y MUNICIPIOS
ENERO - SEPTIEMBRE 2023
(Pesos)

SECTOR / PROGRAMA PRESUPUESTARIO / EJERCICIO FISCAL / FUENTE / ENTE EJECUTOR / PROYECTOS	COMPROMETIDO	DEVENGADO	PAGADO	TOTAL
CONSTRUCCIÓN DE CUARTO DORMITORIO EN LA LOCALIDAD MIGUEL DE LA MADRID DEL MUNICIPIO DE ESCÁRCEGA			615,346.66	615,346.66
1 - CONSTRUCCIÓN DE CUARTO DORMITORIO EN LA LOCALIDAD MIGUEL DE LA MADRID DEL MUNICIPIO DE ESCÁRCEGA			615,346.66	615,346.66
CONSTRUCCIÓN DE CUARTO DORMITORIO EN LA LOCALIDAD NILCHÍ DEL MUNICIPIO DE CAMPECHE			305,959.06	305,959.06
1 - CONSTRUCCIÓN DE CUARTO DORMITORIO EN LA LOCALIDAD NILCHÍ DEL MUNICIPIO DE CAMPECHE			305,959.06	305,959.06
CONSTRUCCIÓN DE CUARTO DORMITORIO EN LA LOCALIDAD PICH DEL MUNICIPIO DE CAMPECHE			305,959.06	305,959.06
1 - CONSTRUCCIÓN DE CUARTO DORMITORIO EN LA LOCALIDAD PICH DEL MUNICIPIO DE CAMPECHE			305,959.06	305,959.06
CONSTRUCCIÓN DE CUARTO DORMITORIO EN LA LOCALIDAD PROFESOR GRACIANO SÁNCHEZ DEL MUNICIPIO DE CHAMPOTÓN			411,770.13	411,770.13
1 - CONSTRUCCIÓN DE CUARTO DORMITORIO EN LA LOCALIDAD PROFESOR GRACIANO SÁNCHEZ DEL MUNICIPIO DE CHAMPOTÓN			411,770.13	411,770.13
CONSTRUCCIÓN DE CUARTO DORMITORIO EN LA LOCALIDAD SAN ANTONIO SAHCABCHÉN DEL MUNICIPIO DE CALKINÍ			615,765.74	615,765.74
1 - CONSTRUCCIÓN DE CUARTO DORMITORIO EN LA LOCALIDAD SAN ANTONIO SAHCABCHÉN DEL MUNICIPIO DE CALKINÍ			615,765.74	615,765.74
CONSTRUCCIÓN DE CUARTO DORMITORIO EN LA LOCALIDAD SANTA CRUZ PUEBLO DEL MUNICIPIO DE CALKINÍ			308,824.28	308,824.28
1 - CONSTRUCCIÓN DE CUARTO DORMITORIO EN LA LOCALIDAD SANTA CRUZ PUEBLO DEL MUNICIPIO DE CALKINÍ			308,824.28	308,824.28
CONSTRUCCIÓN DE CUARTO DORMITORIO EN LA LOCALIDAD TEPAKÁN DEL MUNICIPIO DE CALKINÍ			205,882.84	205,882.84
1 - CONSTRUCCIÓN DE CUARTO DORMITORIO EN LA LOCALIDAD TEPAKÁN DEL MUNICIPIO DE CALKINÍ			205,882.84	205,882.84
CONSTRUCCIÓN DE CUARTO DORMITORIO EN LA LOCALIDAD VILLAMADERO DEL MUNICIPIO DE SEYBAPLAYA			411,770.13	411,770.13
1 - CONSTRUCCIÓN DE CUARTO DORMITORIO EN LA LOCALIDAD VILLAMADERO DEL MUNICIPIO DE SEYBAPLAYA			411,770.13	411,770.13
CONSTRUCCIÓN DE CUARTO DORMITORIO EN LA LOCALIDAD XKEULIL DEL MUNICIPIO DE SEYBAPLAYA			205,885.08	205,885.08
1 - CONSTRUCCIÓN DE CUARTO DORMITORIO EN LA LOCALIDAD XKEULIL DEL MUNICIPIO DE SEYBAPLAYA			205,885.08	205,885.08
CONSTRUCCIÓN DE CUARTO DORMITORIO EN LA LOCALIDAD YOHALTÚN DEL MUNICIPIO DE CHAMPOTÓN			308,827.60	308,827.60
1 - CONSTRUCCIÓN DE CUARTO DORMITORIO EN LA LOCALIDAD YOHALTÚN DEL MUNICIPIO DE CHAMPOTÓN			308,827.60	308,827.60
CONSTRUCCIÓN DE CUARTO PARA BAÑO EN LA LOCALIDAD ALFREDO V BONFIL DEL MUNICIPIO DE CAMPECHE			194,541.07	194,541.07
1 - CONSTRUCCIÓN DE CUARTO PARA BAÑO EN LA LOCALIDAD ALFREDO V BONFIL DEL MUNICIPIO DE CAMPECHE			194,541.07	194,541.07
CONSTRUCCIÓN DE CUARTO PARA BAÑO EN LA LOCALIDAD DE BACABCHÉN, DEL MUNICIPIO DE DZITBALCHÉ	97,053.70			97,053.70
1 - CONSTRUCCIÓN DE CUARTO PARA BAÑO EN LA LOCALIDAD DE BACABCHÉN, DEL MUNICIPIO DE DZITBALCHÉ	97,053.70			97,053.70
CONSTRUCCIÓN DE CUARTO PARA BAÑO EN LA LOCALIDAD DE BETHANIA DEL MUNICIPIO DE CAMPECHE			194,541.07	194,541.07
1 - CONSTRUCCIÓN DE CUARTO PARA BAÑO EN LA LOCALIDAD DE BETHANIA DEL MUNICIPIO DE CAMPECHE			194,541.07	194,541.07
CONSTRUCCIÓN DE CUARTO PARA BAÑO EN LA LOCALIDAD DE CASTAMAY DEL MUNICIPIO DE CAMPECHE			194,541.07	194,541.07
1 - CONSTRUCCIÓN DE CUARTO PARA BAÑO EN LA LOCALIDAD DE CASTAMAY DEL MUNICIPIO DE CAMPECHE			194,541.07	194,541.07
CONSTRUCCIÓN DE CUARTO PARA BAÑO EN LA LOCALIDAD DE CHAMPOTÓN EN EL MUNICIPIO DE CHAMPOTÓN			195,659.62	195,659.62

PODER EJECUTIVO DEL ESTADO DE CAMPECHE
SECRETARÍA DE ADMINISTRACIÓN Y FINANZAS
RAMO 33 APORTACIONES FEDERALES PARA ENTIDADES FEDERATIVAS Y MUNICIPIOS
ENERO - SEPTIEMBRE 2023
(Pesos)

SECTOR / PROGRAMA PRESUPUESTARIO / EJERCICIO FISCAL / FUENTE / ENTE EJECUTOR / PROYECTOS	COMPROMETIDO	DEVENGADO	PAGADO	TOTAL
1 - CONSTRUCCIÓN DE CUARTO PARA BAÑO EN LA LOCALIDAD DE CHAMPOTÓN EN EL MUNICIPIO DE CHAMPOTÓN			195,659.62	195,659.62
CONSTRUCCIÓN DE CUARTO PARA BAÑO EN LA LOCALIDAD DE CHINÁ DEL MUNICIPIO DE CAMPECHE			194,541.07	194,541.07
1 - CONSTRUCCIÓN DE CUARTO PARA BAÑO EN LA LOCALIDAD DE CHINÁ DEL MUNICIPIO DE CAMPECHE			194,541.07	194,541.07
CONSTRUCCIÓN DE CUARTO PARA BAÑO EN LA LOCALIDAD DE DZITBALCHÉ, DEL MUNICIPIO DE DZITBALCHÉ	194,107.27			194,107.27
1 - CONSTRUCCIÓN DE CUARTO PARA BAÑO EN LA LOCALIDAD DE DZITBALCHÉ, DEL MUNICIPIO DE DZITBALCHÉ	194,107.27			194,107.27
CONSTRUCCIÓN DE CUARTO PARA BAÑO EN LA LOCALIDAD DE ESCÁRCEGA DEL MUNICIPIO DE ESCÁRCEGA			195,659.62	195,659.62
1 - CONSTRUCCIÓN DE CUARTO PARA BAÑO EN LA LOCALIDAD DE ESCÁRCEGA DEL MUNICIPIO DE ESCÁRCEGA			195,659.62	195,659.62
CONSTRUCCIÓN DE CUARTO PARA BAÑO EN LA LOCALIDAD DE HAMPOLOL DEL MUNICIPIO DE CAMPECHE			194,541.07	194,541.07
1 - CONSTRUCCIÓN DE CUARTO PARA BAÑO EN LA LOCALIDAD DE HAMPOLOL DEL MUNICIPIO DE CAMPECHE			194,541.07	194,541.07
CONSTRUCCIÓN DE CUARTO PARA BAÑO EN LA LOCALIDAD DE PICH DEL MUNICIPIO DE CAMPECHE			194,541.07	194,541.07
1 - CONSTRUCCIÓN DE CUARTO PARA BAÑO EN LA LOCALIDAD DE PICH DEL MUNICIPIO DE CAMPECHE			194,541.07	194,541.07
CONSTRUCCIÓN DE CUARTO PARA BAÑO EN LA LOCALIDAD DE SAN FRANCISCO DE CAMPECHE DEL MUNICIPIO DE CAMPECHE			194,541.08	194,541.08
1 - CONSTRUCCIÓN DE CUARTO PARA BAÑO EN LA LOCALIDAD DE SAN FRANCISCO DE CAMPECHE DEL MUNICIPIO DE CAMPECHE			194,541.08	194,541.08
CONSTRUCCIÓN DE CUARTO PARA BAÑO EN LA LOCALIDAD DE SEYBAPLAYA DEL MUNICIPIO DE SEYBAPLAYA			195,659.62	195,659.62
1 - CONSTRUCCIÓN DE CUARTO PARA BAÑO EN LA LOCALIDAD DE SEYBAPLAYA DEL MUNICIPIO DE SEYBAPLAYA			195,659.62	195,659.62
CONSTRUCCIÓN DE CUARTO PARA BAÑO EN LA LOCALIDAD DE YOHALTÚN DEL MUNICIPIO DE CHAMPOTÓN			195,659.62	195,659.62
1 - CONSTRUCCIÓN DE CUARTO PARA BAÑO EN LA LOCALIDAD DE YOHALTÚN DEL MUNICIPIO DE CHAMPOTÓN			195,659.62	195,659.62
CONSTRUCCIÓN DE CUARTO PARA BAÑO EN LA LOCALIDAD LA LIBERTAD DEL MUNICIPIO DE CAMPECHE			194,541.07	194,541.07
1 - CONSTRUCCIÓN DE CUARTO PARA BAÑO EN LA LOCALIDAD LA LIBERTAD DEL MUNICIPIO DE CAMPECHE			194,541.07	194,541.07
CONSTRUCCIÓN DE CUARTO PARA BAÑO EN LA LOCALIDAD LOS LAURELES DEL MUNICIPIO DE CAMPECHE			194,541.07	194,541.07
1 - CONSTRUCCIÓN DE CUARTO PARA BAÑO EN LA LOCALIDAD LOS LAURELES DEL MUNICIPIO DE CAMPECHE			194,541.07	194,541.07
CONSTRUCCIÓN DE CUARTO PARA BAÑO EN LA LOCALIDAD MIGUEL HIDALGO Y COSTILLA DEL MUNICIPIO DE ESCÁRCEGA			97,829.82	97,829.82
1 - CONSTRUCCIÓN DE CUARTO PARA BAÑO EN LA LOCALIDAD MIGUEL HIDALGO Y COSTILLA DEL MUNICIPIO DE ESCÁRCEGA			97,829.82	97,829.82
CONSTRUCCIÓN DE CUARTO PARA BAÑO EN LA LOCALIDAD PROFESOR GRACIANO SÁNCHEZ DEL MUNICIPIO DE CHAMPOTÓN			195,659.62	195,659.62
1 - CONSTRUCCIÓN DE CUARTO PARA BAÑO EN LA LOCALIDAD PROFESOR GRACIANO SÁNCHEZ DEL MUNICIPIO DE CHAMPOTÓN			195,659.62	195,659.62
CONSTRUCCIÓN DE CUARTO PARA BAÑO EN LA LOCALIDAD SAN FRANCISCO KOBÉN DEL MUNICIPIO DE CAMPECHE			194,541.07	194,541.07
1 - CONSTRUCCIÓN DE CUARTO PARA BAÑO EN LA LOCALIDAD SAN FRANCISCO KOBÉN DEL MUNICIPIO DE CAMPECHE			194,541.07	194,541.07
CONSTRUCCIÓN DE PISO FIRME EN LA LOCALIDAD AQUILES SERDÁN CHUINÁ DEL MUNICIPIO DE CHAMPOTÓN			63,852.27	63,852.27
1 - CONSTRUCCIÓN DE PISO FIRME EN LA LOCALIDAD AQUILES SERDÁN CHUINÁ DEL MUNICIPIO DE CHAMPOTÓN			63,852.27	63,852.27

PODER EJECUTIVO DEL ESTADO DE CAMPECHE

SECRETARÍA DE ADMINISTRACIÓN Y FINANZAS

RAMO 33 APORTACIONES FEDERALES PARA ENTIDADES FEDERATIVAS Y MUNICIPIOS

ENERO - SEPTIEMBRE 2023

(Pesos)

SECTOR / PROGRAMA PRESUPUESTARIO / EJERCICIO FISCAL / FUENTE / ENTE EJECUTOR / PROYECTOS	COMPROMETIDO	DEVENGADO	PAGADO	TOTAL
CONSTRUCCIÓN DE PISO FIRME EN LA LOCALIDAD DE ALFREDO V. BONFIL DEL MUNICIPIO DE CAMPECHE			60,001.61	60,001.61
1 - CONSTRUCCIÓN DE PISO FIRME EN LA LOCALIDAD DE ALFREDO V. BONFIL DEL MUNICIPIO DE CAMPECHE			60,001.61	60,001.61
CONSTRUCCIÓN DE PISO FIRME EN LA LOCALIDAD DE ANEXO SAN MATEO, DEL MUNICIPIO DE DZITBALCHÉ	53,587.14			53,587.14
1 - CONSTRUCCIÓN DE PISO FIRME EN LA LOCALIDAD DE ANEXO SAN MATEO, DEL MUNICIPIO DE DZITBALCHÉ	53,587.14			53,587.14
CONSTRUCCIÓN DE PISO FIRME EN LA LOCALIDAD DE BACABCHÉN, DEL MUNICIPIO DE DZITBALCHÉ	73,166.86			73,166.86
1 - CONSTRUCCIÓN DE PISO FIRME EN LA LOCALIDAD DE BACABCHÉN, DEL MUNICIPIO DE DZITBALCHÉ	73,166.86			73,166.86
CONSTRUCCIÓN DE PISO FIRME EN LA LOCALIDAD DE BÉCAL DEL MUNICIPIO DE CALKINÍ			30,473.95	30,473.95
1 - CONSTRUCCIÓN DE PISO FIRME EN LA LOCALIDAD DE BÉCAL DEL MUNICIPIO DE CALKINÍ			30,473.95	30,473.95
CONSTRUCCIÓN DE PISO FIRME EN LA LOCALIDAD DE BECANCHÉN DEL MUNICIPIO DE HOPELCHÉN.	56,357.29			56,357.29
1 - CONSTRUCCIÓN DE PISO FIRME EN LA LOCALIDAD DE BECANCHÉN DEL MUNICIPIO DE HOPELCHÉN.	56,357.29			56,357.29
CONSTRUCCIÓN DE PISO FIRME EN LA LOCALIDAD DE BETHANIA DEL MUNICIPIO DE CAMPECHE			62,547.14	62,547.14
1 - CONSTRUCCIÓN DE PISO FIRME EN LA LOCALIDAD DE BETHANIA DEL MUNICIPIO DE CAMPECHE			62,547.14	62,547.14
CONSTRUCCIÓN DE PISO FIRME EN LA LOCALIDAD DE BOLONCHÉN CAHUICH DEL MUNICIPIO DE CAMPECHE			109,825.34	109,825.34
1 - CONSTRUCCIÓN DE PISO FIRME EN LA LOCALIDAD DE BOLONCHÉN CAHUICH DEL MUNICIPIO DE CAMPECHE			109,825.34	109,825.34
CONSTRUCCIÓN DE PISO FIRME EN LA LOCALIDAD DE CALKINI DEL MUNICIPIO DE CALKINÍ			39,970.19	39,970.19
1 - CONSTRUCCIÓN DE PISO FIRME EN LA LOCALIDAD DE CALKINI DEL MUNICIPIO DE CALKINÍ			39,970.19	39,970.19
CONSTRUCCIÓN DE PISO FIRME EN LA LOCALIDAD DE CARRILLO PUERTO DEL MUNICIPIO DE CHAMPOTÓN			45,073.37	45,073.37
1 - CONSTRUCCIÓN DE PISO FIRME EN LA LOCALIDAD DE CARRILLO PUERTO DEL MUNICIPIO DE CHAMPOTÓN			45,073.37	45,073.37
CONSTRUCCIÓN DE PISO FIRME EN LA LOCALIDAD DE CASTAMAY DEL MUNICIPIO DE CAMPECHE			59,761.16	59,761.16
1 - CONSTRUCCIÓN DE PISO FIRME EN LA LOCALIDAD DE CASTAMAY DEL MUNICIPIO DE CAMPECHE			59,761.16	59,761.16
CONSTRUCCIÓN DE PISO FIRME EN LA LOCALIDAD DE CAYAL DEL MUNICIPIO DE CAMPECHE			51,381.10	51,381.10
1 - CONSTRUCCIÓN DE PISO FIRME EN LA LOCALIDAD DE CAYAL DEL MUNICIPIO DE CAMPECHE			51,381.10	51,381.10
CONSTRUCCIÓN DE PISO FIRME EN LA LOCALIDAD DE CHAMPOTÓN DEL MUNICIPIO DE CHAMPOTÓN			58,695.27	58,695.27
1 - CONSTRUCCIÓN DE PISO FIRME EN LA LOCALIDAD DE CHAMPOTÓN DEL MUNICIPIO DE CHAMPOTÓN			58,695.27	58,695.27
CONSTRUCCIÓN DE PISO FIRME EN LA LOCALIDAD DE CHINÁ DEL MUNICIPIO DE CAMPECHE			19,283.63	19,283.63
1 - CONSTRUCCIÓN DE PISO FIRME EN LA LOCALIDAD DE CHINÁ DEL MUNICIPIO DE CAMPECHE			19,283.63	19,283.63
CONSTRUCCIÓN DE PISO FIRME EN LA LOCALIDAD DE CONCEPCIÓN DEL MUNICIPIO DE CALKINÍ			50,789.93	50,789.93
1 - CONSTRUCCIÓN DE PISO FIRME EN LA LOCALIDAD DE CONCEPCIÓN DEL MUNICIPIO DE CALKINÍ			50,789.93	50,789.93
CONSTRUCCIÓN DE PISO FIRME EN LA LOCALIDAD DE CRUCERO OXÁ DEL MUNICIPIO DE CAMPECHE			47,212.02	47,212.02
1 - CONSTRUCCIÓN DE PISO FIRME EN LA LOCALIDAD DE CRUCERO OXÁ DEL MUNICIPIO DE CAMPECHE			47,212.02	47,212.02
CONSTRUCCIÓN DE PISO FIRME EN LA LOCALIDAD DE CRUCERO SAN LUIS DEL MUNICIPIO DE HOPELCHÉN.	49,035.03			49,035.03

PODER EJECUTIVO DEL ESTADO DE CAMPECHE

SECRETARÍA DE ADMINISTRACIÓN Y FINANZAS

RAMO 33 APORTACIONES FEDERALES PARA ENTIDADES FEDERATIVAS Y MUNICIPIOS

ENERO - SEPTIEMBRE 2023

(Pesos)

SECTOR / PROGRAMA PRESUPUESTARIO / EJERCICIO FISCAL / FUENTE / ENTE EJECUTOR / PROYECTOS	COMPROMETIDO	DEVENGADO	PAGADO	TOTAL
1 - CONSTRUCCIÓN DE PISO FIRME EN LA LOCALIDAD DE CRUCERO SAN LUIS DEL MUNICIPIO DE HOPELCHÉN.	49,035.03			49,035.03
CONSTRUCCIÓN DE PISO FIRME EN LA LOCALIDAD DE DZITBALCHÉ, DEL MUNICIPIO DE DZITBALCHÉ	53,836.83			53,836.83
1 - CONSTRUCCIÓN DE PISO FIRME EN LA LOCALIDAD DE DZITBALCHÉ, DEL MUNICIPIO DE DZITBALCHÉ	53,836.83			53,836.83
CONSTRUCCIÓN DE PISO FIRME EN LA LOCALIDAD DE ESCÁRCEGA EN EL MUNICIPIO DE ESCÁRCEGA			96,125.20	96,125.20
1 - CONSTRUCCIÓN DE PISO FIRME EN LA LOCALIDAD DE ESCÁRCEGA EN EL MUNICIPIO DE ESCÁRCEGA			96,125.20	96,125.20
CONSTRUCCIÓN DE PISO FIRME EN LA LOCALIDAD DE HAMPOLOL DEL MUNICIPIO DE CAMPECHE			42,092.22	42,092.22
1 - CONSTRUCCIÓN DE PISO FIRME EN LA LOCALIDAD DE HAMPOLOL DEL MUNICIPIO DE CAMPECHE			42,092.22	42,092.22
CONSTRUCCIÓN DE PISO FIRME EN LA LOCALIDAD DE HOBOMÓ DEL MUNICIPIO DE CAMPECHE			51,542.11	51,542.11
1 - CONSTRUCCIÓN DE PISO FIRME EN LA LOCALIDAD DE HOBOMÓ DEL MUNICIPIO DE CAMPECHE			51,542.11	51,542.11
CONSTRUCCIÓN DE PISO FIRME EN LA LOCALIDAD DE HOOL DEL MUNICIPIO DE CHAMPOTÓN			46,133.14	46,133.14
1 - CONSTRUCCIÓN DE PISO FIRME EN LA LOCALIDAD DE HOOL DEL MUNICIPIO DE CHAMPOTÓN			46,133.14	46,133.14
CONSTRUCCIÓN DE PISO FIRME EN LA LOCALIDAD DE HOPELCHÉN DEL MUNICIPIO DE HOPELCHÉN.	48,216.18			48,216.18
1 - CONSTRUCCIÓN DE PISO FIRME EN LA LOCALIDAD DE HOPELCHÉN DEL MUNICIPIO DE HOPELCHÉN.	48,216.18			48,216.18
CONSTRUCCIÓN DE PISO FIRME EN LA LOCALIDAD DE KILÓMETRO TREINTA Y SEIS DEL MUNICIPIO DE ESCÁRCEGA			49,952.86	49,952.86
1 - CONSTRUCCIÓN DE PISO FIRME EN LA LOCALIDAD DE KILÓMETRO TREINTA Y SEIS DEL MUNICIPIO DE ESCÁRCEGA			49,952.86	49,952.86
CONSTRUCCIÓN DE PISO FIRME EN LA LOCALIDAD DE KOMCHÉN DEL MUNICIPIO DE HOPELCHÉN.	114,214.39			114,214.39
1 - CONSTRUCCIÓN DE PISO FIRME EN LA LOCALIDAD DE KOMCHÉN DEL MUNICIPIO DE HOPELCHÉN.	114,214.39			114,214.39
CONSTRUCCIÓN DE PISO FIRME EN LA LOCALIDAD DE LA JOYA DEL MUNICIPIO DE CHAMPOTÓN			62,019.08	62,019.08
1 - CONSTRUCCIÓN DE PISO FIRME EN LA LOCALIDAD DE LA JOYA DEL MUNICIPIO DE CHAMPOTÓN			62,019.08	62,019.08
CONSTRUCCIÓN DE PISO FIRME EN LA LOCALIDAD DE LA LIBERTAD DEL MUNICIPIO DE CAMPECHE			67,291.96	67,291.96
1 - CONSTRUCCIÓN DE PISO FIRME EN LA LOCALIDAD DE LA LIBERTAD DEL MUNICIPIO DE CAMPECHE			67,291.96	67,291.96
CONSTRUCCIÓN DE PISO FIRME EN LA LOCALIDAD DE LA VICTORIA DEL MUNICIPIO DE ESCÁRCEGA			66,805.46	66,805.46
1 - CONSTRUCCIÓN DE PISO FIRME EN LA LOCALIDAD DE LA VICTORIA DEL MUNICIPIO DE ESCÁRCEGA			66,805.46	66,805.46
CONSTRUCCIÓN DE PISO FIRME EN LA LOCALIDAD DE LERMA DEL MUNICIPIO DE CAMPECHE			3,518.36	3,518.36
1 - CONSTRUCCIÓN DE PISO FIRME EN LA LOCALIDAD DE LERMA DEL MUNICIPIO DE CAMPECHE			3,518.36	3,518.36
CONSTRUCCIÓN DE PISO FIRME EN LA LOCALIDAD DE LEY FEDERAL DE REFORMA AGRARIA DEL MUNICIPIO DE CHAMPOTÓN			53,174.68	53,174.68
1 - CONSTRUCCIÓN DE PISO FIRME EN LA LOCALIDAD DE LEY FEDERAL DE REFORMA AGRARIA DEL MUNICIPIO DE CHAMPOTÓN			53,174.68	53,174.68
CONSTRUCCIÓN DE PISO FIRME EN LA LOCALIDAD DE LOS LAURELES DEL MUNICIPIO DE CAMPECHE			74,319.81	74,319.81
1 - CONSTRUCCIÓN DE PISO FIRME EN LA LOCALIDAD DE LOS LAURELES DEL MUNICIPIO DE CAMPECHE			74,319.81	74,319.81
CONSTRUCCIÓN DE PISO FIRME EN LA LOCALIDAD DE MATAMOROS DEL MUNICIPIO DE ESCÁRCEGA			43,700.62	43,700.62
1 - CONSTRUCCIÓN DE PISO FIRME EN LA LOCALIDAD DE MATAMOROS DEL MUNICIPIO DE ESCÁRCEGA			43,700.62	43,700.62

PODER EJECUTIVO DEL ESTADO DE CAMPECHE

SECRETARÍA DE ADMINISTRACIÓN Y FINANZAS

RAMO 33 APORTACIONES FEDERALES PARA ENTIDADES FEDERATIVAS Y MUNICIPIOS

ENERO - SEPTIEMBRE 2023

(Pesos)

SECTOR / PROGRAMA PRESUPUESTARIO / EJERCICIO FISCAL / FUENTE / ENTE EJECUTOR / PROYECTOS	COMPROMETIDO	DEVENGADO	PAGADO	TOTAL
CONSTRUCCIÓN DE PISO FIRME EN LA LOCALIDAD DE MAYA TECÚN I DEL MUNICIPIO DE CHAMPOTÓN			54,952.80	54,952.80
1 - CONSTRUCCIÓN DE PISO FIRME EN LA LOCALIDAD DE MAYA TECÚN I DEL MUNICIPIO DE CHAMPOTÓN			54,952.80	54,952.80
CONSTRUCCIÓN DE PISO FIRME EN LA LOCALIDAD DE MAYA TECÚN II DEL MUNICIPIO DE CHAMPOTÓN			69,652.22	69,652.22
1 - CONSTRUCCIÓN DE PISO FIRME EN LA LOCALIDAD DE MAYA TECÚN II DEL MUNICIPIO DE CHAMPOTÓN			69,652.22	69,652.22
CONSTRUCCIÓN DE PISO FIRME EN LA LOCALIDAD DE MIGUEL HIDALGO Y COSTILLA DEL MUNICIPIO DE ESCÁRCEGA			45,414.80	45,414.80
1 - CONSTRUCCIÓN DE PISO FIRME EN LA LOCALIDAD DE MIGUEL HIDALGO Y COSTILLA DEL MUNICIPIO DE ESCÁRCEGA			45,414.80	45,414.80
CONSTRUCCIÓN DE PISO FIRME EN LA LOCALIDAD DE NILCHÍ DEL MUNICIPIO DE CAMPECHE			53,123.72	53,123.72
1 - CONSTRUCCIÓN DE PISO FIRME EN LA LOCALIDAD DE NILCHÍ DEL MUNICIPIO DE CAMPECHE			53,123.72	53,123.72
CONSTRUCCIÓN DE PISO FIRME EN LA LOCALIDAD DE NOHAKAL DEL MUNICIPIO DE CAMPECHE			49,523.76	49,523.76
1 - CONSTRUCCIÓN DE PISO FIRME EN LA LOCALIDAD DE NOHAKAL DEL MUNICIPIO DE CAMPECHE			49,523.76	49,523.76
CONSTRUCCIÓN DE PISO FIRME EN LA LOCALIDAD DE PICH DEL MUNICIPIO DE CAMPECHE			31,444.54	31,444.54
1 - CONSTRUCCIÓN DE PISO FIRME EN LA LOCALIDAD DE PICH DEL MUNICIPIO DE CAMPECHE			31,444.54	31,444.54
CONSTRUCCIÓN DE PISO FIRME EN LA LOCALIDAD DE SAN ANTONIO SAHCABCHÉN DEL MUNICIPIO DE CALKINÍ			87,396.16	87,396.16
1 - CONSTRUCCIÓN DE PISO FIRME EN LA LOCALIDAD DE SAN ANTONIO SAHCABCHÉN DEL MUNICIPIO DE CALKINÍ			87,396.16	87,396.16
CONSTRUCCIÓN DE PISO FIRME EN LA LOCALIDAD DE SAN CAMILO CHENCOLLÍ DEL MUNICIPIO DE CAMPECHE			51,001.69	51,001.69
1 - CONSTRUCCIÓN DE PISO FIRME EN LA LOCALIDAD DE SAN CAMILO CHENCOLLÍ DEL MUNICIPIO DE CAMPECHE			51,001.69	51,001.69
CONSTRUCCIÓN DE PISO FIRME EN LA LOCALIDAD DE SAN FRANCISCO DE CAMPECHE DEL MUNICIPIO DE CAMPECHE			38,269.49	38,269.49
1 - CONSTRUCCIÓN DE PISO FIRME EN LA LOCALIDAD DE SAN FRANCISCO DE CAMPECHE DEL MUNICIPIO DE CAMPECHE			38,269.49	38,269.49
CONSTRUCCIÓN DE PISO FIRME EN LA LOCALIDAD DE SAN FRANCISCO KOBÉN DEL MUNICIPIO DE CAMPECHE			51,873.02	51,873.02
1 - CONSTRUCCIÓN DE PISO FIRME EN LA LOCALIDAD DE SAN FRANCISCO KOBÉN DEL MUNICIPIO DE CAMPECHE			51,873.02	51,873.02
CONSTRUCCIÓN DE PISO FIRME EN LA LOCALIDAD DE SAN LUCIANO DEL MUNICIPIO DE CAMPECHE			53,670.78	53,670.78
1 - CONSTRUCCIÓN DE PISO FIRME EN LA LOCALIDAD DE SAN LUCIANO DEL MUNICIPIO DE CAMPECHE			53,670.78	53,670.78
CONSTRUCCIÓN DE PISO FIRME EN LA LOCALIDAD DE SAN NICOLÁS DEL MUNICIPIO DE CALKINÍ			76,161.73	76,161.73
1 - CONSTRUCCIÓN DE PISO FIRME EN LA LOCALIDAD DE SAN NICOLÁS DEL MUNICIPIO DE CALKINÍ			76,161.73	76,161.73
CONSTRUCCIÓN DE PISO FIRME EN LA LOCALIDAD DE SANTA CRUZ EX HACIENDA DEL MUNICIPIO DE CALKINÍ			39,023.90	39,023.90
1 - CONSTRUCCIÓN DE PISO FIRME EN LA LOCALIDAD DE SANTA CRUZ EX HACIENDA DEL MUNICIPIO DE CALKINÍ			39,023.90	39,023.90
CONSTRUCCIÓN DE PISO FIRME EN LA LOCALIDAD DE SANTO DOMINGO KESTÉ DEL MUNICIPIO DE CHAMPOTÓN			108,042.50	108,042.50
1 - CONSTRUCCIÓN DE PISO FIRME EN LA LOCALIDAD DE SANTO DOMINGO KESTÉ DEL MUNICIPIO DE CHAMPOTÓN			108,042.50	108,042.50
CONSTRUCCIÓN DE PISO FIRME EN LA LOCALIDAD DE SEYBAPLAYA DEL MUNICIPIO DE SEYBAPLAYA			50,199.31	50,199.31
1 - CONSTRUCCIÓN DE PISO FIRME EN LA LOCALIDAD DE SEYBAPLAYA DEL MUNICIPIO DE SEYBAPLAYA			50,199.31	50,199.31

PODER EJECUTIVO DEL ESTADO DE CAMPECHE
SECRETARÍA DE ADMINISTRACIÓN Y FINANZAS
RAMO 33 APORTACIONES FEDERALES PARA ENTIDADES FEDERATIVAS Y MUNICIPIOS
ENERO - SEPTIEMBRE 2023
(Pesos)

SECTOR / PROGRAMA PRESUPUESTARIO / EJERCICIO FISCAL / FUENTE / ENTE EJECUTOR / PROYECTOS	COMPROMETIDO	DEVENGADO	PAGADO	TOTAL
CONSTRUCCIÓN DE PISO FIRME EN LA LOCALIDAD DE SIHOCHAC DEL MUNICIPIO DE CHAMPOTÓN			79,294.78	79,294.78
1 - CONSTRUCCIÓN DE PISO FIRME EN LA LOCALIDAD DE SIHOCHAC DEL MUNICIPIO DE CHAMPOTÓN			79,294.78	79,294.78
CONSTRUCCIÓN DE PISO FIRME EN LA LOCALIDAD DE SUC TUC DEL MUNICIPIO DE HOPELCHÉN.	43,583.20			43,583.20
1 - CONSTRUCCIÓN DE PISO FIRME EN LA LOCALIDAD DE SUC TUC DEL MUNICIPIO DE HOPELCHÉN.	43,583.20			43,583.20
CONSTRUCCIÓN DE PISO FIRME EN LA LOCALIDAD DE TEPAKÁN DEL MUNICIPIO DE CALKINÍ			68,606.65	68,606.65
1 - CONSTRUCCIÓN DE PISO FIRME EN LA LOCALIDAD DE TEPAKÁN DEL MUNICIPIO DE CALKINÍ			68,606.65	68,606.65
CONSTRUCCIÓN DE PISO FIRME EN LA LOCALIDAD DE TIKINMUL DEL MUNICIPIO DE CAMPECHE			57,028.08	57,028.08
1 - CONSTRUCCIÓN DE PISO FIRME EN LA LOCALIDAD DE TIKINMUL DEL MUNICIPIO DE CAMPECHE			57,028.08	57,028.08
CONSTRUCCIÓN DE PISO FIRME EN LA LOCALIDAD DE TIXMUCUY DEL MUNICIPIO DE CAMPECHE			150,020.55	150,020.55
1 - CONSTRUCCIÓN DE PISO FIRME EN LA LOCALIDAD DE TIXMUCUY DEL MUNICIPIO DE CAMPECHE			150,020.55	150,020.55
CONSTRUCCIÓN DE PISO FIRME EN LA LOCALIDAD DE UKUM, DEL MUNICIPIO DE HOPELCHÉN	62,688.31			62,688.31
1 - CONSTRUCCIÓN DE PISO FIRME EN LA LOCALIDAD DE UKUM, DEL MUNICIPIO DE HOPELCHÉN	62,688.31			62,688.31
CONSTRUCCIÓN DE PISO FIRME EN LA LOCALIDAD DE VILLAMADERO DEL MUNICIPIO DE SEYBAPLAYA			165,093.40	165,093.40
1 - CONSTRUCCIÓN DE PISO FIRME EN LA LOCALIDAD DE VILLAMADERO DEL MUNICIPIO DE SEYBAPLAYA			165,093.40	165,093.40
CONSTRUCCIÓN DE PISO FIRME EN LA LOCALIDAD DE XCUPIL DEL MUNICIPIO DE HOPELCHÉN.	41,329.20			41,329.20
1 - CONSTRUCCIÓN DE PISO FIRME EN LA LOCALIDAD DE XCUPIL DEL MUNICIPIO DE HOPELCHÉN.	41,329.20			41,329.20
CONSTRUCCIÓN DE PISO FIRME EN LA LOCALIDAD DE YOHALTÚN DEL MUNICIPIO DE CHAMPOTÓN			51,059.56	51,059.56
1 - CONSTRUCCIÓN DE PISO FIRME EN LA LOCALIDAD DE YOHALTÚN DEL MUNICIPIO DE CHAMPOTÓN			51,059.56	51,059.56
CONSTRUCCIÓN DE PISO FIRME EN LA LOCALIDAD PROFESOR GRACIANO SÁNCHEZ DEL MUNICIPIO DE CHAMPOTÓN			110,792.44	110,792.44
1 - CONSTRUCCIÓN DE PISO FIRME EN LA LOCALIDAD PROFESOR GRACIANO SÁNCHEZ DEL MUNICIPIO DE CHAMPOTÓN			110,792.44	110,792.44
CONSTRUCCIÓN DE PISO FIRME EN LA LOCALIDAD SAN AGUSTÍN CHUNHUÁS DEL MUNICIPIO DE CALKINÍ			67,836.78	67,836.78
1 - CONSTRUCCIÓN DE PISO FIRME EN LA LOCALIDAD SAN AGUSTÍN CHUNHUÁS DEL MUNICIPIO DE CALKINÍ			67,836.78	67,836.78
CONSTRUCCIÓN DE PISO FIRME EN LA LOCALIDAD SANTA CRUZ PUEBLO DEL MUNICIPIO DE CALKINÍ			56,428.10	56,428.10
1 - CONSTRUCCIÓN DE PISO FIRME EN LA LOCALIDAD SANTA CRUZ PUEBLO DEL MUNICIPIO DE CALKINÍ			56,428.10	56,428.10
CONSTRUCCIÓN DE PISO FIRME EN LA LOCALIDAD TANKUCHÉ DEL MUNICIPIO DE CALKINÍ			26,395.31	26,395.31
1 - CONSTRUCCIÓN DE PISO FIRME EN LA LOCALIDAD TANKUCHÉ DEL MUNICIPIO DE CALKINÍ			26,395.31	26,395.31
CONSTRUCCIÓN DE TECHO FIRME EN EN LA LOCALIDAD DE HOPELCHÉN, DEL MUNICIPIO DE HOPELCHÉN	70,578.96			70,578.96
1 - CONSTRUCCIÓN DE TECHO FIRME EN EN LA LOCALIDAD DE HOPELCHÉN, DEL MUNICIPIO DE HOPELCHÉN	70,578.96			70,578.96
CONSTRUCCIÓN DE TECHO FIRME EN LA LOCALIDAD DE ANEXO SAN MATEO, DEL MUNICIPIO DE DZITBALCHÉ			87,017.55	87,017.55
1 - CONSTRUCCIÓN DE TECHO FIRME EN LA LOCALIDAD DE ANEXO SAN MATEO, DEL MUNICIPIO DE DZITBALCHÉ			87,017.55	87,017.55
CONSTRUCCIÓN DE TECHO FIRME EN LA LOCALIDAD DE AQUILES SERDÁN (CHUINÁ) DEL MUNICIPIO DE CHAMPOTÓN.			158,124.94	158,124.94

PODER EJECUTIVO DEL ESTADO DE CAMPECHE
SECRETARÍA DE ADMINISTRACIÓN Y FINANZAS
RAMO 33 APORTACIONES FEDERALES PARA ENTIDADES FEDERATIVAS Y MUNICIPIOS
ENERO - SEPTIEMBRE 2023
(Pesos)

SECTOR / PROGRAMA PRESUPUESTARIO / EJERCICIO FISCAL / FUENTE / ENTE EJECUTOR / PROYECTOS	COMPROMETIDO	DEVENGADO	PAGADO	TOTAL
1 - CONSTRUCCIÓN DE TECHO FIRME EN LA LOCALIDAD DE AQUILES SERDÁN (CHUINÁ) DEL MUNICIPIO DE CHAMPOTÓN.			158,124.94	158,124.94
CONSTRUCCIÓN DE TECHO FIRME EN LA LOCALIDAD DE BACABCHÉN, DEL MUNICIPIO DE DZITBALCHÉ	148,511.12			148,511.12
1 - CONSTRUCCIÓN DE TECHO FIRME EN LA LOCALIDAD DE BACABCHÉN, DEL MUNICIPIO DE DZITBALCHÉ	148,511.12			148,511.12
CONSTRUCCIÓN DE TECHO FIRME EN LA LOCALIDAD DE BÉCAL DEL MUNICIPIO DE CALKINÍ.			149,021.45	149,021.45
1 - CONSTRUCCIÓN DE TECHO FIRME EN LA LOCALIDAD DE BÉCAL DEL MUNICIPIO DE CALKINÍ.			149,021.45	149,021.45
CONSTRUCCIÓN DE TECHO FIRME EN LA LOCALIDAD DE BECANCHÉN, DEL MUNICIPIO DE HOPELCHÉN	83,026.16			83,026.16
1 - CONSTRUCCIÓN DE TECHO FIRME EN LA LOCALIDAD DE BECANCHÉN, DEL MUNICIPIO DE HOPELCHÉN	83,026.16			83,026.16
CONSTRUCCIÓN DE TECHO FIRME EN LA LOCALIDAD DE CALKINÍ DEL MUNICIPIO DE CALKINÍ.			203,094.32	203,094.32
1 - CONSTRUCCIÓN DE TECHO FIRME EN LA LOCALIDAD DE CALKINÍ DEL MUNICIPIO DE CALKINÍ.			203,094.32	203,094.32
CONSTRUCCIÓN DE TECHO FIRME EN LA LOCALIDAD DE CASTAMAY DEL MUNICIPIO DE CAMPECHE.			95,807.67	95,807.67
1 - CONSTRUCCIÓN DE TECHO FIRME EN LA LOCALIDAD DE CASTAMAY DEL MUNICIPIO DE CAMPECHE.			95,807.67	95,807.67
CONSTRUCCIÓN DE TECHO FIRME EN LA LOCALIDAD DE CHAMPOTÓN DEL MUNICIPIO DE CHAMPOTÓN.			419,925.36	419,925.36
1 - CONSTRUCCIÓN DE TECHO FIRME EN LA LOCALIDAD DE CHAMPOTÓN DEL MUNICIPIO DE CHAMPOTÓN.			419,925.36	419,925.36
CONSTRUCCIÓN DE TECHO FIRME EN LA LOCALIDAD DE CHINÁ DEL MUNICIPIO DE CAMPECHE.			134,716.90	134,716.90
1 - CONSTRUCCIÓN DE TECHO FIRME EN LA LOCALIDAD DE CHINÁ DEL MUNICIPIO DE CAMPECHE.			134,716.90	134,716.90
CONSTRUCCIÓN DE TECHO FIRME EN LA LOCALIDAD DE CRUCERO SAN LUIS, DEL MUNICIPIO DE HOPELCHÉN	109,983.18			109,983.18
1 - CONSTRUCCIÓN DE TECHO FIRME EN LA LOCALIDAD DE CRUCERO SAN LUIS, DEL MUNICIPIO DE HOPELCHÉN	109,983.18			109,983.18
CONSTRUCCIÓN DE TECHO FIRME EN LA LOCALIDAD DE DZITBALCHÉ, DEL MUNICIPIO DE DZITBALCHÉ	114,054.42			114,054.42
1 - CONSTRUCCIÓN DE TECHO FIRME EN LA LOCALIDAD DE DZITBALCHÉ, DEL MUNICIPIO DE DZITBALCHÉ	114,054.42			114,054.42
CONSTRUCCIÓN DE TECHO FIRME EN LA LOCALIDAD DE HAMPOLOL DEL MUNICIPIO DE CAMPECHE.			104,855.62	104,855.62
1 - CONSTRUCCIÓN DE TECHO FIRME EN LA LOCALIDAD DE HAMPOLOL DEL MUNICIPIO DE CAMPECHE.			104,855.62	104,855.62
CONSTRUCCIÓN DE TECHO FIRME EN LA LOCALIDAD DE KILOMETRO TREINTA Y SEIS DEL MUNICIPIO DE ESCÁRCEGA.			95,758.09	95,758.09
1 - CONSTRUCCIÓN DE TECHO FIRME EN LA LOCALIDAD DE KILOMETRO TREINTA Y SEIS DEL MUNICIPIO DE ESCÁRCEGA.			95,758.09	95,758.09
CONSTRUCCIÓN DE TECHO FIRME EN LA LOCALIDAD DE KOMCHÉN, DEL MUNICIPIO DE HOPELCHÉN	219,587.57			219,587.57
1 - CONSTRUCCIÓN DE TECHO FIRME EN LA LOCALIDAD DE KOMCHÉN, DEL MUNICIPIO DE HOPELCHÉN	219,587.57			219,587.57
CONSTRUCCIÓN DE TECHO FIRME EN LA LOCALIDAD DE LA LIBERTAD DEL MUNICIPIO DE CAMPECHE.			113,769.70	113,769.70
1 - CONSTRUCCIÓN DE TECHO FIRME EN LA LOCALIDAD DE LA LIBERTAD DEL MUNICIPIO DE CAMPECHE.			113,769.70	113,769.70
CONSTRUCCIÓN DE TECHO FIRME EN LA LOCALIDAD DE MATAMOROS DEL MUNICIPIO DE ESCÁRCEGA.			90,431.21	90,431.21
1 - CONSTRUCCIÓN DE TECHO FIRME EN LA LOCALIDAD DE MATAMOROS DEL MUNICIPIO DE ESCÁRCEGA.			90,431.21	90,431.21
CONSTRUCCIÓN DE TECHO FIRME EN LA LOCALIDAD DE MIGUEL DE LA MADRID DEL MUNICIPIO DE ESCÁRCEGA.			145,080.17	145,080.17

PODER EJECUTIVO DEL ESTADO DE CAMPECHE

SECRETARÍA DE ADMINISTRACIÓN Y FINANZAS

RAMO 33 APORTACIONES FEDERALES PARA ENTIDADES FEDERATIVAS Y MUNICIPIOS

ENERO - SEPTIEMBRE 2023

(Pesos)

SECTOR / PROGRAMA PRESUPUESTARIO / EJERCICIO FISCAL / FUENTE / ENTE EJECUTOR / PROYECTOS	COMPROMETIDO	DEVENGADO	PAGADO	TOTAL
1 - CONSTRUCCIÓN DE TECHO FIRME EN LA LOCALIDAD DE MIGUEL DE LA MADRID DEL MUNICIPIO DE ESCÁRCEGA.			145,080.17	145,080.17
CONSTRUCCIÓN DE TECHO FIRME EN LA LOCALIDAD DE PICH DEL MUNICIPIO DE CAMPECHE.			165,809.80	165,809.80
1 - CONSTRUCCIÓN DE TECHO FIRME EN LA LOCALIDAD DE PICH DEL MUNICIPIO DE CAMPECHE.			165,809.80	165,809.80
CONSTRUCCIÓN DE TECHO FIRME EN LA LOCALIDAD DE SAN FRANCISCO DE CAMPECHE DEL MUNICIPIO DE CAMPECHE.			213,224.48	213,224.48
1 - CONSTRUCCIÓN DE TECHO FIRME EN LA LOCALIDAD DE SAN FRANCISCO DE CAMPECHE DEL MUNICIPIO DE CAMPECHE.			213,224.48	213,224.48
CONSTRUCCIÓN DE TECHO FIRME EN LA LOCALIDAD DE SANTA CRUZ EX HACIENDA DEL MUNICIPIO DE CALKINÍ.			269,253.71	269,253.71
1 - CONSTRUCCIÓN DE TECHO FIRME EN LA LOCALIDAD DE SANTA CRUZ EX HACIENDA DEL MUNICIPIO DE CALKINÍ.			269,253.71	269,253.71
CONSTRUCCIÓN DE TECHO FIRME EN LA LOCALIDAD DE SEYBAPLAYA DEL MUNICIPIO DE SEYBAPLAYA.			513,068.00	513,068.00
1 - CONSTRUCCIÓN DE TECHO FIRME EN LA LOCALIDAD DE SEYBAPLAYA DEL MUNICIPIO DE SEYBAPLAYA.			513,068.00	513,068.00
CONSTRUCCIÓN DE TECHO FIRME EN LA LOCALIDAD DE TANKUCHÉ DEL MUNICIPIO DE CALKINÍ.			182,638.94	182,638.94
1 - CONSTRUCCIÓN DE TECHO FIRME EN LA LOCALIDAD DE TANKUCHÉ DEL MUNICIPIO DE CALKINÍ.			182,638.94	182,638.94
CONSTRUCCIÓN DE TECHO FIRME EN LA LOCALIDAD DE TEPAKÁN DEL MUNICIPIO DE CALKINÍ.			130,669.58	130,669.58
1 - CONSTRUCCIÓN DE TECHO FIRME EN LA LOCALIDAD DE TEPAKÁN DEL MUNICIPIO DE CALKINÍ.			130,669.58	130,669.58
CONSTRUCCIÓN DE TECHO FIRME EN LA LOCALIDAD DE UKUM, DEL MUNICIPIO DE HOPELCHÉN	141,391.70			141,391.70
1 - CONSTRUCCIÓN DE TECHO FIRME EN LA LOCALIDAD DE UKUM, DEL MUNICIPIO DE HOPELCHÉN	141,391.70			141,391.70
CONSTRUCCIÓN DE TECHO FIRME EN LA LOCALIDAD DE XKEULIL DEL MUNICIPIO DE SEYBAPLAYA.			106,952.35	106,952.35
1 - CONSTRUCCIÓN DE TECHO FIRME EN LA LOCALIDAD DE XKEULIL DEL MUNICIPIO DE SEYBAPLAYA.			106,952.35	106,952.35
CONSTRUCCIÓN DE TECHO FIRME EN LA LOCALIDAD ESCÁRCEGA DEL MUNICIPIO DE ESCÁRCEGA.			94,988.41	94,988.41
1 - CONSTRUCCIÓN DE TECHO FIRME EN LA LOCALIDAD ESCÁRCEGA DEL MUNICIPIO DE ESCÁRCEGA.			94,988.41	94,988.41
CONSTRUCCIÓN DE TECHO FIRME EN LA LOCALIDAD LEY FEDERAL DE REFORMA AGRARIA DEL MUNICIPIO DE CHAMPOTÓN.			111,090.90	111,090.90
1 - CONSTRUCCIÓN DE TECHO FIRME EN LA LOCALIDAD LEY FEDERAL DE REFORMA AGRARIA DEL MUNICIPIO DE CHAMPOTÓN.			111,090.90	111,090.90
Instituto de Servicios Descentralizados de Salud Pública del Estado de Campeche (INDESALUD)			6,581,431.63	6,581,431.63
EQUIPAMIENTO DE LA UNIDAD MÉDICA CENTRO ESTATAL DE ONCOLOGÍA, COLONIA LAS FLORES, LOCALIDAD SAN FRANCISCO DE CAMPECHE, MUNICIPIO DE CAMPECHE.			363,805.84	363,805.84
1 - EQUIPAMIENTO DE LA UNIDAD MÉDICA CENTRO ESTATAL DE ONCOLOGÍA, COLONIA LAS FLORES, LOCALIDAD SAN FRANCISCO DE CAMPECHE, MUNICIPIO DE CAMPECHE			363,805.84	363,805.84
MANTENIMIENTO DEL HOSPITAL GENERAL DE ESPECIALIDADES DR. JAVIER BUENFIL OSORIO, COLONIA LAS FLORES, LOCALIDAD SAN FRANCISCO DE CAMPECHE, MUNICIPIO DE CAMPECHE			6,217,625.79	6,217,625.79
1 - MANTENIMIENTO DEL HOSPITAL GENERAL DE ESPECIALIDADES DR. JAVIER BUENFIL OSORIO, COLONIA LAS FLORES, LOCALIDAD SAN FRANCISCO DE CAMPECHE, MUNICIPIO DE CAMPECHE			6,217,625.79	6,217,625.79
Instituto del Deporte del Estado de Campeche (INDECAM)			13,158,403.79	13,158,403.79
CONTRUCCIÓN DE TECHADO DE LA ALBERCA OLÍMPICA DE LA UNIDAD DEPORTIVA 20 DE NOVIEMBRE EN LA COLONIA CENTRO, EN SAN FRANCISCO DE CAMPECHE, MUNICIPIO DE CAMPECHE.			8,050,671.50	8,050,671.50

PODER EJECUTIVO DEL ESTADO DE CAMPECHE

SECRETARÍA DE ADMINISTRACIÓN Y FINANZAS

RAMO 33 APORTACIONES FEDERALES PARA ENTIDADES FEDERATIVAS Y MUNICIPIOS

ENERO - SEPTIEMBRE 2023

(Pesos)

SECTOR / PROGRAMA PRESUPUESTARIO / EJERCICIO FISCAL / FUENTE / ENTE EJECUTOR / PROYECTOS	COMPROMETIDO	DEVENGADO	PAGADO	TOTAL
1 - CONTRUCCIÓN DE TECHADO DE LA ALBERCA OLÍMPICA DE LA UNIDAD DEPORTIVA 20 DE NOVIEMBRE EN LA COLONIA CENTRO, EN SAN FRANCISCO DE CAMPECHE, MUNICIPIO DE CAMPECHE.			8,050,671.50	8,050,671.50
REHABILITACIÓN DEL GIMNASIO MANUEL PREGO GALERA DE LA UNIDAD DEPORTIVA 20 DE NOVIEMBRE EN LA COLONIA CENTRO, EN SAN FRANCISCO DE CAMPECHE, MUNICIPIO DE CAMPECHE..			5,107,732.29	5,107,732.29
1 - REHABILITACIÓN DEL GIMNASIO MANUEL PREGO GALERA DE LA UNIDAD DEPORTIVA 20 DE NOVIEMBRE EN LA COLONIA CENTRO, EN SAN FRANCISCO DE CAMPECHE, MUNICIPIO DE CAMPECHE.			5,107,732.29	5,107,732.29
Secretaría de Desarrollo Agropecuario			21,842,726.70	21,842,726.70
REHABILITACIÓN DE CAMINO SACA COSECHAS EN LA LOCALIDAD DE CANCABCHÉN, MUNICIPIO DE HOPELCHÉN			2,040,412.98	2,040,412.98
1 - REHABILITACIÓN DE CAMINO SACA COSECHAS EN LA LOCALIDAD DE CANCABCHÉN, MUNICIPIO DE HOPELCHÉN			2,040,412.98	2,040,412.98
REHABILITACIÓN DE CAMINO SACA COSECHAS EN LA LOCALIDAD DE DZOTCHÉN, MUNICIPIO DE HECELCHAKÁN			1,164,462.43	1,164,462.43
1 - REHABILITACIÓN DE CAMINO SACA COSECHAS EN LA LOCALIDAD DE DZOTCHÉN, MUNICIPIO DE HECELCHAKÁN			1,164,462.43	1,164,462.43
REHABILITACIÓN DE CAMINO SACA COSECHAS EN LA LOCALIDAD DE KOMCHEN, MUNICIPIO DE HOPELCHÉN.			1,747,222.75	1,747,222.75
1 - REHABILITACIÓN DE CAMINO SACA COSECHAS EN LA LOCALIDAD DE KOMCHEN, MUNICIPIO DE HOPELCHÉN.			1,747,222.75	1,747,222.75
REHABILITACIÓN DE CAMINO SACA COSECHAS EN LA LOCALIDAD DE LA LIBERTAD, MUNICIPIO DE CAMPECHE			1,320,247.18	1,320,247.18
1 - REHABILITACIÓN DE CAMINO SACA COSECHAS EN LA LOCALIDAD DE LA LIBERTAD, MUNICIPIO DE CAMPECHE			1,320,247.18	1,320,247.18
REHABILITACIÓN DE CAMINO SACA COSECHAS EN LA LOCALIDAD DE LICENCIADO GUSTAVO DÍAZ ORDAZ, MUNICIPIO DE CARMEN			1,163,656.95	1,163,656.95
1 - REHABILITACIÓN DE CAMINO SACA COSECHAS EN LA LOCALIDAD DE LICENCIADO GUSTAVO DÍAZ ORDAZ, MUNICIPIO DE CARMEN			1,163,656.95	1,163,656.95
REHABILITACIÓN DE CAMINO SACA COSECHAS EN LA LOCALIDAD DE MAMANTEL, MUNICIPIO DE CARMEN			1,163,656.95	1,163,656.95
1 - REHABILITACIÓN DE CAMINO SACA COSECHAS EN LA LOCALIDAD DE MAMANTEL, MUNICIPIO DE CARMEN			1,163,656.95	1,163,656.95
REHABILITACIÓN DE CAMINO SACA COSECHAS EN LA LOCALIDAD DE NUNKINÍ, MUNICIPIO DE CALKINÍ			1,164,287.55	1,164,287.55
1 - REHABILITACIÓN DE CAMINO SACA COSECHAS EN LA LOCALIDAD DE NUNKINÍ, MUNICIPIO DE CALKINÍ			1,164,287.55	1,164,287.55
REHABILITACIÓN DE CAMINO SACA COSECHAS EN LA LOCALIDAD DE PAKCHÉN, MUNICIPIO DE HOPELCHÉN.			1,164,814.75	1,164,814.75
1 - REHABILITACIÓN DE CAMINO SACA COSECHAS EN LA LOCALIDAD DE PAKCHÉN, MUNICIPIO DE HOPELCHÉN.			1,164,814.75	1,164,814.75
REHABILITACIÓN DE CAMINO SACA COSECHAS EN LA LOCALIDAD DE SAN JOSÉ DE LAS MONTAÑAS, MUNICIPIO DE CANDELARIA			2,619,599.00	2,619,599.00
1 - REHABILITACIÓN DE CAMINO SACA COSECHAS EN LA LOCALIDAD DE SAN JOSÉ DE LAS MONTAÑAS, MUNICIPIO DE CANDELARIA			2,619,599.00	2,619,599.00
REHABILITACIÓN DE CAMINO SACA COSECHAS EN LA LOCALIDAD DE TINÚN, MUNICIPIO DE TENABO			1,152,998.28	1,152,998.28
1 - REHABILITACIÓN DE CAMINO SACA COSECHAS EN LA LOCALIDAD DE TINÚN, MUNICIPIO DE TENABO			1,152,998.28	1,152,998.28
REHABILITACIÓN DE CAMINO SACA COSECHAS EN LA LOCALIDAD DE VILLA MADERO, EN EL MUNICIPIO DE SEYBAPLAYA			1,458,095.44	1,458,095.44
1 - REHABILITACIÓN DE CAMINO SACA COSECHAS EN LA LOCALIDAD DE VILLA MADERO, EN EL MUNICIPIO DE SEYBAPLAYA			1,458,095.44	1,458,095.44
REHABILITACIÓN DE CAMINO SACA COSECHAS EN LA LOCALIDAD DE XCULOC, EN EL MUNICIPIO DE HOPELCHEN.			1,748,659.82	1,748,659.82
1 - REHABILITACIÓN DE CAMINO SACA COSECHAS EN LA LOCALIDAD DE XCULOC, EN EL MUNICIPIO DE HOPELCHEN.			1,748,659.82	1,748,659.82

PODER EJECUTIVO DEL ESTADO DE CAMPECHE

SECRETARÍA DE ADMINISTRACIÓN Y FINANZAS

RAMO 33 APORTACIONES FEDERALES PARA ENTIDADES FEDERATIVAS Y MUNICIPIOS

ENERO - SEPTIEMBRE 2023

(Pesos)

SECTOR / PROGRAMA PRESUPUESTARIO / EJERCICIO FISCAL / FUENTE / ENTE EJECUTOR / PROYECTOS	COMPROMETIDO	DEVENGADO	PAGADO	TOTAL
REHABILITACIÓN DE CAMINO SACA COSECHAS EN LA LOCALIDAD DE XCUPIL, MUNICIPIO DE HOPELCHÉN.			2,476,967.35	2,476,967.35
1 - REHABILITACIÓN DE CAMINO SACA COSECHAS EN LA LOCALIDAD DE XCUPIL, MUNICIPIO DE HOPELCHÉN.			2,476,967.35	2,476,967.35
REHABILITACIÓN DE CAMINO SACA COSECHAS EN LA LOCALIDAD DE XMABEN, MUNICIPIO DE HOPELCHÉN			1,457,645.27	1,457,645.27
1 - REHABILITACIÓN DE CAMINO SACA COSECHAS EN LA LOCALIDAD DE XMABEN, MUNICIPIO DE HOPELCHÉN			1,457,645.27	1,457,645.27
Secretaría de Medio Ambiente, Biodiversidad, Cambio Climático y Energía	2,550,724.00			2,550,724.00
EQUIPAMIENTO DE PANELES SOLARES PARA POZO PROFUNDO DE AGUA ENTUBADA EN LA LOCALIDAD DE EL HUIRO, EN EL MUNICIPIO DE ESCÁRCEGA.	236,640.00			236,640.00
1 - EQUIPAMIENTO DE PANELES SOLARES PARA POZO PROFUNDO DE AGUA ENTUBADA EN LA LOCALIDAD DE EL HUIRO, EN EL MUNICIPIO DE ESCÁRCEGA.	236,640.00			236,640.00
EQUIPAMIENTO DE PANELES SOLARES PARA POZO PROFUNDO DE AGUA ENTUBADA EN LA LOCALIDAD DE EMILIANO ZAPATA, EN EL MUNICIPIO DE TENABO.	399,504.00			399,504.00
1 - EQUIPAMIENTO DE PANELES SOLARES PARA POZO PROFUNDO DE AGUA ENTUBADA EN LA LOCALIDAD DE EMILIANO ZAPATA, EN EL MUNICIPIO DE TENABO.	399,504.00			399,504.00
EQUIPAMIENTO DE PANELES SOLARES PARA POZO PROFUNDO DE AGUA ENTUBADA EN LA LOCALIDAD DE GUADALAJARA, EN EL MUNICIPIO DE ESCÁRCEGA.	196,504.00			196,504.00
1 - EQUIPAMIENTO DE PANELES SOLARES PARA POZO PROFUNDO DE AGUA ENTUBADA EN LA LOCALIDAD DE GUADALAJARA, EN EL MUNICIPIO DE ESCÁRCEGA.	196,504.00			196,504.00
EQUIPAMIENTO DE PANELES SOLARES PARA POZO PROFUNDO DE AGUA ENTUBADA EN LA LOCALIDAD DE KILÓMETRO TREINTA Y SEIS, EN EL MUNICIPIO DE ESCÁRCEGA.	385,816.00			385,816.00
1 - EQUIPAMIENTO DE PANELES SOLARES PARA POZO PROFUNDO DE AGUA ENTUBADA EN LA LOCALIDAD DE KILÓMETRO TREINTA Y SEIS, EN EL MUNICIPIO DE ESCÁRCEGA.	385,816.00			385,816.00
EQUIPAMIENTO DE PANELES SOLARES PARA POZO PROFUNDO DE AGUA ENTUBADA EN LA LOCALIDAD DE PEJELAGARTO, EN EL MUNICIPIO DE CANDELARIA.	290,000.00			290,000.00
1 - EQUIPAMIENTO DE PANELES SOLARES PARA POZO PROFUNDO DE AGUA ENTUBADA EN LA LOCALIDAD DE PEJELAGARTO, EN EL MUNICIPIO DE CANDELARIA.	290,000.00			290,000.00
EQUIPAMIENTO DE PANELES SOLARES PARA POZO PROFUNDO DE AGUA ENTUBADA EN LA LOCALIDAD DE SAN MIGUEL, EN EL MUNICIPIO DE CANDELARIA.	297,540.00			297,540.00
1 - EQUIPAMIENTO DE PANELES SOLARES PARA POZO PROFUNDO DE AGUA ENTUBADA EN LA LOCALIDAD DE SAN MIGUEL, EN EL MUNICIPIO DE CANDELARIA.	297,540.00			297,540.00
EQUIPAMIENTO DE PANELES SOLARES PARA POZO PROFUNDO DE AGUA ENTUBADA EN LA LOCALIDAD DE SANTA ROSA, EN EL MUNICIPIO DE TENABO.	385,816.00			385,816.00
1 - EQUIPAMIENTO DE PANELES SOLARES PARA POZO PROFUNDO DE AGUA ENTUBADA EN LA LOCALIDAD DE SANTA ROSA, EN EL MUNICIPIO DE TENABO.	385,816.00			385,816.00
EQUIPAMIENTO DE PANELES SOLARES PARA POZO PROFUNDO DE AGUA ENTUBADA EN LA LOCALIDAD DE XKUNCHEIL, EN EL MUNICIPIO DE TENABO.	196,504.00			196,504.00
1 - EQUIPAMIENTO DE PANELES SOLARES PARA POZO PROFUNDO DE AGUA ENTUBADA EN LA LOCALIDAD DE XKUNCHEIL, EN EL MUNICIPIO DE TENABO.	196,504.00			196,504.00
EQUIPAMIENTO DE PANELES SOLARES PARA POZO PROFUNDO DE AGUA ENTUBADA EN LA LOCALIDAD EL NARANJO, EN EL MUNICIPIO DE CANDELARIA.	162,400.00			162,400.00
1 - EQUIPAMIENTO DE PANELES SOLARES PARA POZO PROFUNDO DE AGUA ENTUBADA EN LA LOCALIDAD EL NARANJO, EN EL MUNICIPIO DE CANDELARIA.	162,400.00			162,400.00
EJERCICIO FISCAL 2022	0.00	0.00	1,556,366.20	1,556,366.20
[FFA0523] - FISE / 2022				
(FONDO DE INFRAESTRUCTURA SOCIAL PARA LA ENTIDADES)	0.00	0.00	1,556,366.20	1,556,366.20
Secretaría de Bienestar			1,556,366.20	1,556,366.20
EQUIPAMIENTO DE ESTUFA ECOLÓGICA EN EL MUNICIPIO DE CALKINÍ, LOCALIDAD BÉCAL			127,571.00	127,571.00
2 - EQUIPAMIENTO DE ESTUFA ECOLÓGICA EN EL MUNICIPIO DE CALKINÍ, LOCALIDAD BÉCAL			127,571.00	127,571.00
EQUIPAMIENTO DE ESTUFA ECOLÓGICA EN EL MUNICIPIO DE CALKINÍ, LOCALIDAD NUNKINÍ			127,571.00	127,571.00
2 - EQUIPAMIENTO DE ESTUFA ECOLÓGICA EN EL MUNICIPIO DE CALKINÍ, LOCALIDAD NUNKINÍ			127,571.00	127,571.00
EQUIPAMIENTO DE ESTUFA ECOLÓGICA EN EL MUNICIPIO DE CANDELARIA, LOCALIDAD 2 HERMANOS			7,654.26	7,654.26
2 - EQUIPAMIENTO DE ESTUFA ECOLÓGICA EN EL MUNICIPIO DE CANDELARIA, LOCALIDAD 2 HERMANOS			7,654.26	7,654.26

PODER EJECUTIVO DEL ESTADO DE CAMPECHE

SECRETARÍA DE ADMINISTRACIÓN Y FINANZAS

RAMO 33 APORTACIONES FEDERALES PARA ENTIDADES FEDERATIVAS Y MUNICIPIOS

ENERO - SEPTIEMBRE 2023

(Pesos)

SECTOR / PROGRAMA PRESUPUESTARIO / EJERCICIO FISCAL / FUENTE / ENTE EJECUTOR / PROYECTOS	COMPROMETIDO	DEVENGADO	PAGADO	TOTAL
EQUIPAMIENTO DE ESTUFA ECOLÓGICA EN EL MUNICIPIO DE CANDELARIA, LOCALIDAD EL CAPULÍN			5,102.84	5,102.84
2 - EQUIPAMIENTO DE ESTUFA ECOLÓGICA EN EL MUNICIPIO DE CANDELARIA, LOCALIDAD EL CAPULÍN			5,102.84	5,102.84
EQUIPAMIENTO DE ESTUFA ECOLÓGICA EN EL MUNICIPIO DE CANDELARIA, LOCALIDAD EL ESCONDIDO			10,205.68	10,205.68
2 - EQUIPAMIENTO DE ESTUFA ECOLÓGICA EN EL MUNICIPIO DE CANDELARIA, LOCALIDAD EL ESCONDIDO			10,205.68	10,205.68
EQUIPAMIENTO DE ESTUFA ECOLÓGICA EN EL MUNICIPIO DE CANDELARIA, LOCALIDAD EL NARANJO			12,757.10	12,757.10
2 - EQUIPAMIENTO DE ESTUFA ECOLÓGICA EN EL MUNICIPIO DE CANDELARIA, LOCALIDAD EL NARANJO			12,757.10	12,757.10
EQUIPAMIENTO DE ESTUFA ECOLÓGICA EN EL MUNICIPIO DE CANDELARIA, LOCALIDAD EL RAMONAL II			7,654.26	7,654.26
2 - EQUIPAMIENTO DE ESTUFA ECOLÓGICA EN EL MUNICIPIO DE CANDELARIA, LOCALIDAD EL RAMONAL II			7,654.26	7,654.26
EQUIPAMIENTO DE ESTUFA ECOLÓGICA EN EL MUNICIPIO DE CANDELARIA, LOCALIDAD EL SACRIFICIO			7,654.26	7,654.26
2 - EQUIPAMIENTO DE ESTUFA ECOLÓGICA EN EL MUNICIPIO DE CANDELARIA, LOCALIDAD EL SACRIFICIO			7,654.26	7,654.26
EQUIPAMIENTO DE ESTUFA ECOLÓGICA EN EL MUNICIPIO DE CANDELARIA, LOCALIDAD FRANCISCO VILLA			38,271.30	38,271.30
2 - EQUIPAMIENTO DE ESTUFA ECOLÓGICA EN EL MUNICIPIO DE CANDELARIA, LOCALIDAD FRANCISCO VILLA			38,271.30	38,271.30
EQUIPAMIENTO DE ESTUFA ECOLÓGICA EN EL MUNICIPIO DE CANDELARIA, LOCALIDAD LA CALZADA			10,205.68	10,205.68
2 - EQUIPAMIENTO DE ESTUFA ECOLÓGICA EN EL MUNICIPIO DE CANDELARIA, LOCALIDAD LA CALZADA			10,205.68	10,205.68
EQUIPAMIENTO DE ESTUFA ECOLÓGICA EN EL MUNICIPIO DE CANDELARIA, LOCALIDAD LA ESPERANZA			7,654.26	7,654.26
2 - EQUIPAMIENTO DE ESTUFA ECOLÓGICA EN EL MUNICIPIO DE CANDELARIA, LOCALIDAD LA ESPERANZA			7,654.26	7,654.26
EQUIPAMIENTO DE ESTUFA ECOLÓGICA EN EL MUNICIPIO DE CANDELARIA, LOCALIDAD LA FLORIDA TRES			7,654.26	7,654.26
2 - EQUIPAMIENTO DE ESTUFA ECOLÓGICA EN EL MUNICIPIO DE CANDELARIA, LOCALIDAD LA FLORIDA TRES			7,654.26	7,654.26
EQUIPAMIENTO DE ESTUFA ECOLÓGICA EN EL MUNICIPIO DE CANDELARIA, LOCALIDAD LAGUNA DE ORO			38,271.30	38,271.30
2 - EQUIPAMIENTO DE ESTUFA ECOLÓGICA EN EL MUNICIPIO DE CANDELARIA, LOCALIDAD LAGUNA DE ORO			38,271.30	38,271.30
EQUIPAMIENTO DE ESTUFA ECOLÓGICA EN EL MUNICIPIO DE CANDELARIA, LOCALIDAD LAS PALMITAS			10,205.68	10,205.68
2 - EQUIPAMIENTO DE ESTUFA ECOLÓGICA EN EL MUNICIPIO DE CANDELARIA, LOCALIDAD LAS PALMITAS			10,205.68	10,205.68
EQUIPAMIENTO DE ESTUFA ECOLÓGICA EN EL MUNICIPIO DE CANDELARIA, LOCALIDAD LOS CUATRO HERMANOS			5,102.84	5,102.84
2 - EQUIPAMIENTO DE ESTUFA ECOLÓGICA EN EL MUNICIPIO DE CANDELARIA, LOCALIDAD LOS CUATRO HERMANOS			5,102.84	5,102.84
EQUIPAMIENTO DE ESTUFA ECOLÓGICA EN EL MUNICIPIO DE CANDELARIA, LOCALIDAD NUEVAS DELICIAS I			40,822.72	40,822.72
2 - EQUIPAMIENTO DE ESTUFA ECOLÓGICA EN EL MUNICIPIO DE CANDELARIA, LOCALIDAD NUEVAS DELICIAS I			40,822.72	40,822.72
EQUIPAMIENTO DE ESTUFA ECOLÓGICA EN EL MUNICIPIO DE CANDELARIA, LOCALIDAD NUEVO COAHUILA			17,859.94	17,859.94
2 - EQUIPAMIENTO DE ESTUFA ECOLÓGICA EN EL MUNICIPIO DE CANDELARIA, LOCALIDAD NUEVO COAHUILA			17,859.94	17,859.94
EQUIPAMIENTO DE ESTUFA ECOLÓGICA EN EL MUNICIPIO DE CANDELARIA, LOCALIDAD SAN ANTONIO			10,205.68	10,205.68

PODER EJECUTIVO DEL ESTADO DE CAMPECHE

SECRETARÍA DE ADMINISTRACIÓN Y FINANZAS

RAMO 33 APORTACIONES FEDERALES PARA ENTIDADES FEDERATIVAS Y MUNICIPIOS

ENERO - SEPTIEMBRE 2023

(Pesos)

SECTOR / PROGRAMA PRESUPUESTARIO / EJERCICIO FISCAL / FUENTE / ENTE EJECUTOR / PROYECTOS	COMPROMETIDO	DEVENGADO	PAGADO	TOTAL
2 - EQUIPAMIENTO DE ESTUFA ECOLÓGICA EN EL MUNICIPIO DE CANDELARIA, LOCALIDAD SAN ANTONIO			10,205.68	10,205.68
EQUIPAMIENTO DE ESTUFA ECOLÓGICA EN EL MUNICIPIO DE CANDELARIA, LOCALIDAD SAN JULIAN			7,654.26	7,654.26
2 - EQUIPAMIENTO DE ESTUFA ECOLÓGICA EN EL MUNICIPIO DE CANDELARIA, LOCALIDAD SAN JULIAN			7,654.26	7,654.26
EQUIPAMIENTO DE ESTUFA ECOLÓGICA EN EL MUNICIPIO DE CANDELARIA, LOCALIDAD SAN MIGUEL			10,205.68	10,205.68
2 - EQUIPAMIENTO DE ESTUFA ECOLÓGICA EN EL MUNICIPIO DE CANDELARIA, LOCALIDAD SAN MIGUEL			10,205.68	10,205.68
EQUIPAMIENTO DE ESTUFA ECOLÓGICA EN EL MUNICIPIO DE CARMEN, LOCALIDAD ADOLFO LÓPEZ MATEOS			51,028.40	51,028.40
2 - EQUIPAMIENTO DE ESTUFA ECOLÓGICA EN EL MUNICIPIO DE CARMEN, LOCALIDAD ADOLFO LÓPEZ MATEOS			51,028.40	51,028.40
EQUIPAMIENTO DE ESTUFA ECOLÓGICA EN EL MUNICIPIO DE CARMEN, LOCALIDAD COLONIA EMILIANO ZAPATA			76,542.60	76,542.60
2 - EQUIPAMIENTO DE ESTUFA ECOLÓGICA EN EL MUNICIPIO DE CARMEN, LOCALIDAD COLONIA EMILIANO ZAPATA			76,542.60	76,542.60
EQUIPAMIENTO DE ESTUFA ECOLÓGICA EN EL MUNICIPIO DE CARMEN, LOCALIDAD CONQUISTA CAMPESINA			20,411.36	20,411.36
2 - EQUIPAMIENTO DE ESTUFA ECOLÓGICA EN EL MUNICIPIO DE CARMEN, LOCALIDAD CONQUISTA CAMPESINA			20,411.36	20,411.36
EQUIPAMIENTO DE ESTUFA ECOLÓGICA EN EL MUNICIPIO DE CARMEN, LOCALIDAD IGNACIO GUTIÉRREZ			35,719.88	35,719.88
2 - EQUIPAMIENTO DE ESTUFA ECOLÓGICA EN EL MUNICIPIO DE CARMEN, LOCALIDAD IGNACIO GUTIÉRREZ			35,719.88	35,719.88
EQUIPAMIENTO DE ESTUFA ECOLÓGICA EN EL MUNICIPIO DE CARMEN, LOCALIDAD OJO DE AGUA			22,962.78	22,962.78
2 - EQUIPAMIENTO DE ESTUFA ECOLÓGICA EN EL MUNICIPIO DE CARMEN, LOCALIDAD OJO DE AGUA			22,962.78	22,962.78
EQUIPAMIENTO DE ESTUFA ECOLÓGICA EN EL MUNICIPIO DE CARMEN, LOCALIDAD OXCABAL			38,271.30	38,271.30
2 - EQUIPAMIENTO DE ESTUFA ECOLÓGICA EN EL MUNICIPIO DE CARMEN, LOCALIDAD OXCABAL			38,271.30	38,271.30
EQUIPAMIENTO DE ESTUFA ECOLÓGICA EN EL MUNICIPIO DE CARMEN, LOCALIDAD PITAL VIEJO			40,822.72	40,822.72
2 - EQUIPAMIENTO DE ESTUFA ECOLÓGICA EN EL MUNICIPIO DE CARMEN, LOCALIDAD PITAL VIEJO			40,822.72	40,822.72
EQUIPAMIENTO DE ESTUFA ECOLÓGICA EN EL MUNICIPIO DE CARMEN, LOCALIDAD RIBERA ALTA SAN FRANCISCO			12,757.10	12,757.10
2 - EQUIPAMIENTO DE ESTUFA ECOLÓGICA EN EL MUNICIPIO DE CARMEN, LOCALIDAD RIBERA ALTA SAN FRANCISCO			12,757.10	12,757.10
EQUIPAMIENTO DE ESTUFA ECOLÓGICA EN EL MUNICIPIO DE CARMEN, LOCALIDAD RIBERA DE SAN FRANCISCO			48,476.98	48,476.98
2 - EQUIPAMIENTO DE ESTUFA ECOLÓGICA EN EL MUNICIPIO DE CARMEN, LOCALIDAD RIBERA DE SAN FRANCISCO			48,476.98	48,476.98
EQUIPAMIENTO DE ESTUFA ECOLÓGICA EN EL MUNICIPIO DE CARMEN, LOCALIDAD RIBERA MEDIA SAN FRANCISCO			15,308.52	15,308.52
2 - EQUIPAMIENTO DE ESTUFA ECOLÓGICA EN EL MUNICIPIO DE CARMEN, LOCALIDAD RIBERA MEDIA SAN FRANCISCO			15,308.52	15,308.52
EQUIPAMIENTO DE ESTUFA ECOLÓGICA EN EL MUNICIPIO DE CARMEN, LOCALIDAD SANTA RITA			45,925.56	45,925.56
2 - EQUIPAMIENTO DE ESTUFA ECOLÓGICA EN EL MUNICIPIO DE CARMEN, LOCALIDAD SANTA RITA			45,925.56	45,925.56
EQUIPAMIENTO DE ESTUFA ECOLÓGICA EN EL MUNICIPIO DE CHAMPOTÓN, LOCALIDAD CANASAYAB			51,028.40	51,028.40
2 - EQUIPAMIENTO DE ESTUFA ECOLÓGICA EN EL MUNICIPIO DE CHAMPOTÓN, LOCALIDAD CANASAYAB			51,028.40	51,028.40
EQUIPAMIENTO DE ESTUFA ECOLÓGICA EN EL MUNICIPIO DE CHAMPOTÓN, LOCALIDAD CAÑAVERAL			51,028.40	51,028.40

PODER EJECUTIVO DEL ESTADO DE CAMPECHE
SECRETARÍA DE ADMINISTRACIÓN Y FINANZAS
RAMO 33 APORTACIONES FEDERALES PARA ENTIDADES FEDERATIVAS Y MUNICIPIOS
ENERO - SEPTIEMBRE 2023
(Pesos)

SECTOR / PROGRAMA PRESUPUESTARIO / EJERCICIO FISCAL / FUENTE / ENTE EJECUTOR / PROYECTOS	COMPROMETIDO	DEVENGADO	PAGADO	TOTAL
2 - EQUIPAMIENTO DE ESTUFA ECOLÓGICA EN EL MUNICIPIO DE CHAMPOTÓN, LOCALIDAD CAÑAVERAL			51,028.40	51,028.40
EQUIPAMIENTO DE ESTUFA ECOLÓGICA EN EL MUNICIPIO DE CHAMPOTÓN, LOCALIDAD DZITBALCHÉ CASTELLOT			25,514.20	25,514.20
2 - EQUIPAMIENTO DE ESTUFA ECOLÓGICA EN EL MUNICIPIO DE CHAMPOTÓN, LOCALIDAD DZITBALCHÉ CASTELLOT			25,514.20	25,514.20
EQUIPAMIENTO DE ESTUFA ECOLÓGICA EN EL MUNICIPIO DE CHAMPOTÓN, LOCALIDAD NAYARIT CASTELLOT			25,514.20	25,514.20
2 - EQUIPAMIENTO DE ESTUFA ECOLÓGICA EN EL MUNICIPIO DE CHAMPOTÓN, LOCALIDAD NAYARIT CASTELLOT			25,514.20	25,514.20
EQUIPAMIENTO DE ESTUFA ECOLÓGICA EN EL MUNICIPIO DE CHAMPOTÓN, LOCALIDAD NUEVO PARAISO			25,514.20	25,514.20
2 - EQUIPAMIENTO DE ESTUFA ECOLÓGICA EN EL MUNICIPIO DE CHAMPOTÓN, LOCALIDAD NUEVO PARAISO			25,514.20	25,514.20
EQUIPAMIENTO DE ESTUFA ECOLÓGICA EN EL MUNICIPIO DE CHAMPOTÓN, LOCALIDAD SAN JOSÉ CARPIZO DOS			25,514.20	25,514.20
2 - EQUIPAMIENTO DE ESTUFA ECOLÓGICA EN EL MUNICIPIO DE CHAMPOTÓN, LOCALIDAD SAN JOSÉ CARPIZO DOS			25,514.20	25,514.20
EQUIPAMIENTO DE ESTUFA ECOLÓGICA EN EL MUNICIPIO DE CHAMPOTÓN, LOCALIDAD SAN JOSÉ CARPIZO UNO			25,514.20	25,514.20
2 - EQUIPAMIENTO DE ESTUFA ECOLÓGICA EN EL MUNICIPIO DE CHAMPOTÓN, LOCALIDAD SAN JOSÉ CARPIZO UNO			25,514.20	25,514.20
EQUIPAMIENTO DE ESTUFA ECOLÓGICA EN EL MUNICIPIO DE CHAMPOTÓN, LOCALIDAD SANTO DOMINGO KESTE			76,542.60	76,542.60
2 - EQUIPAMIENTO DE ESTUFA ECOLÓGICA EN EL MUNICIPIO DE CHAMPOTÓN, LOCALIDAD SANTO DOMINGO KESTE			76,542.60	76,542.60
EQUIPAMIENTO DE ESTUFA ECOLÓGICA EN EL MUNICIPIO DE CHAMPOTÓN, LOCALIDAD YOHALTÚN			51,028.40	51,028.40
2 - EQUIPAMIENTO DE ESTUFA ECOLÓGICA EN EL MUNICIPIO DE CHAMPOTÓN, LOCALIDAD YOHALTÚN			51,028.40	51,028.40
EQUIPAMIENTO DE ESTUFA ECOLÓGICA EN EL MUNICIPIO DE CHAMPOTÓN, LOCALIDAD MIGUEL ALLENDE			25,514.20	25,514.20
2 - EQUIPAMIENTO DE ESTUFA ECOLÓGICA EN EL MUNICIPIO DE CHAMPOTÓN, LOCALIDAD MIGUEL ALLENDE			25,514.20	25,514.20
EQUIPAMIENTO DE ESTUFA ECOLÓGICA EN EL MUNICIPIO DE HOPELCHÉN, LOCALIDAD CHUNCHINTOK			51,028.40	51,028.40
2 - EQUIPAMIENTO DE ESTUFA ECOLÓGICA EN EL MUNICIPIO DE HOPELCHÉN, LOCALIDAD CHUNCHINTOK			51,028.40	51,028.40
EQUIPAMIENTO DE ESTUFA ECOLÓGICA EN EL MUNICIPIO DE HOPELCHÉN, LOCALIDAD HOPELCHÉN, COLONIAS VARIAS			127,571.00	127,571.00
2 - EQUIPAMIENTO DE ESTUFA ECOLÓGICA EN EL MUNICIPIO DE HOPELCHÉN, LOCALIDAD HOPELCHÉN, COLONIAS VARIAS			127,571.00	127,571.00
EQUIPAMIENTO DE ESTUFA ECOLÓGICA EN EL MUNICIPIO DE HOPELCHÉN, LOCALIDAD XMEJÍA			76,542.60	76,542.60
2 - EQUIPAMIENTO DE ESTUFA ECOLÓGICA EN EL MUNICIPIO DE HOPELCHÉN, LOCALIDAD XMEJÍA			76,542.60	76,542.60
TOTALES:	129,968,893.91	0.00	1,188,380,690.30	1,318,349,584.21

PODER EJECUTIVO DEL ESTADO DE CAMPECHE
SECRETARÍA DE ADMINISTRACIÓN Y FINANZAS
RAMO 33 APORTACIONES FEDERALES PARA ENTIDADES FEDERATIVAS Y MUNICIPIOS
ENERO - SEPTIEMBRE 2023
(Pesos)

SECTOR / PROGRAMA PRESUPUESTARIO / EJERCICIO FISCAL / FUENTE / ENTE EJECUTOR / PROYECTOS	COMPROMETIDO	DEVENGADO	PAGADO	TOTAL
RAMO 33 APORTACIONES FEDERALES PARA ENTIDADES FEDERATIVAS Y MUNICIPIOS	206,236,880.00	0.00	618,710,652.00	824,947,532.00
063 - FONDO DE APORTACIONES PARA EL FORTALECIMIENTO DE MUNICIPIOS (FORTAMUN)	206,236,880.00	0.00	618,710,652.00	824,947,532.00
EJERCICIO FISCAL 2023	206,236,880.00	0.00	618,710,652.00	824,947,532.00
[FFA0613] - FORTAMUN / 2023				
(FONDO DE APORTACIONES PARA EL FORTALECIMIENTO DE LOS MUNICIPIOS Y DE LAS DEMARCACIONES TERRITORIALES Y DEL DISTRITO FEDERAL (FORTAMUNDF))	206,236,880.00	0.00	618,710,652.00	824,947,532.00
CALAKMUL	7,045,306.00		21,135,897.00	28,181,203.00
FONDO DE APORTACIONES PARA EL FORTALECIMIENTO DE LOS MUNICIPIOS (FORTAMUN) CALAKMUL.	7,045,306.00		21,135,897.00	28,181,203.00
1 - FONDO DE APORTACIONES PARA EL FORTALECIMIENTO DE LOS MUNICIPIOS (FORTAMUN) CALAKMUL.	7,045,306.00		21,135,897.00	28,181,203.00
CALKINÍ	9,526,286.00		28,578,852.00	38,105,138.00
FONDO DE APORTACIONES PARA EL FORTALECIMIENTO DE LOS MUNICIPIOS (FORTAMUN) CALKINÍ.	9,526,286.00		28,578,852.00	38,105,138.00
1 - FONDO DE APORTACIONES PARA EL FORTALECIMIENTO DE LOS MUNICIPIOS (FORTAMUN) CALKINÍ.	9,526,286.00		28,578,852.00	38,105,138.00
CAMPECHE	65,329,535.00		195,988,608.00	261,318,143.00
FONDO DE APORTACIONES PARA EL FORTALECIMIENTO DE LOS MUNICIPIOS (FORTAMUN) CAMPECHE	65,329,535.00		195,988,608.00	261,318,143.00
1 - FONDO DE APORTACIONES PARA EL FORTALECIMIENTO DE LOS MUNICIPIOS (FORTAMUN) CAMPECHE	65,329,535.00		195,988,608.00	261,318,143.00
CANDELARIA	10,421,777.00		31,265,325.00	41,687,102.00
FONDO DE APORTACIONES PARA EL FORTALECIMIENTO DE LOS MUNICIPIOS (FORTAMUN) CANDELARIA	10,421,777.00		31,265,325.00	41,687,102.00
1 - FONDO DE APORTACIONES PARA EL FORTALECIMIENTO DE LOS MUNICIPIOS (FORTAMUN) CANDELARIA	10,421,777.00		31,265,325.00	41,687,102.00
CARMEN	55,281,200.00		165,843,585.00	221,124,785.00
FONDO DE APORTACIONES PARA EL FORTALECIMIENTO DE LOS MUNICIPIOS (FORTAMUN) CARMEN	55,281,200.00		165,843,585.00	221,124,785.00
1 - FONDO DE APORTACIONES PARA EL FORTALECIMIENTO DE LOS MUNICIPIOS (FORTAMUN) CARMEN	55,281,200.00		165,843,585.00	221,124,785.00
CHAMPOTÓN	17,365,551.00		52,096,662.00	69,462,213.00
FONDO DE APORTACIONES PARA EL FORTALECIMIENTO DE LOS MUNICIPIOS (FORTAMUN) CHAMPOTÓN	17,365,551.00		52,096,662.00	69,462,213.00
1 - FONDO DE APORTACIONES PARA EL FORTALECIMIENTO DE LOS MUNICIPIOS (FORTAMUN) CHAMPOTÓN	17,365,551.00		52,096,662.00	69,462,213.00
DZITBALCHÉ	3,632,167.00		10,896,516.00	14,528,683.00
FONDO DE APORTACIONES PARA EL FORTALECIMIENTO DE LOS MUNICIPIOS (FORTAMUN) DZITBALCHÉ	3,632,167.00		10,896,516.00	14,528,683.00
1 - FONDO DE APORTACIONES PARA EL FORTALECIMIENTO DE LOS MUNICIPIOS (FORTAMUN) DZITBALCHÉ	3,632,167.00		10,896,516.00	14,528,683.00
ESCÁRCEGA	13,311,958.00		39,935,889.00	53,247,847.00
FONDO DE APORTACIONES PARA EL FORTALECIMIENTO DE LOS MUNICIPIOS (FORTAMUN) ESCÁRCEGA	13,311,958.00		39,935,889.00	53,247,847.00
1 - FONDO DE APORTACIONES PARA EL FORTALECIMIENTO DE LOS MUNICIPIOS (FORTAMUN) ESCÁRCEGA	13,311,958.00		39,935,889.00	53,247,847.00
HECELCHAKÁN	7,090,396.00		21,271,194.00	28,361,590.00
FONDO DE APORTACIONES PARA EL FORTALECIMIENTO DE LOS MUNICIPIOS (FORTAMUN) HECELCHAKÁN	7,090,396.00		21,271,194.00	28,361,590.00
1 - FONDO DE APORTACIONES PARA EL FORTALECIMIENTO DE LOS MUNICIPIOS (FORTAMUN) HECELCHAKÁN	7,090,396.00		21,271,194.00	28,361,590.00
HOPELCHÉN	9,361,446.00		28,084,347.00	37,445,793.00
FONDO DE APORTACIONES PARA EL FORTALECIMIENTO DE LOS MUNICIPIOS (FORTAMUN) HOPELCHÉN	9,361,446.00		28,084,347.00	37,445,793.00

PODER EJECUTIVO DEL ESTADO DE CAMPECHE
SECRETARÍA DE ADMINISTRACIÓN Y FINANZAS
RAMO 33 APORTACIONES FEDERALES PARA ENTIDADES FEDERATIVAS Y MUNICIPIOS
ENERO - SEPTIEMBRE 2023
(Pesos)

SECTOR / PROGRAMA PRESUPUESTARIO / EJERCICIO FISCAL / FUENTE / ENTE EJECUTOR / PROYECTOS	COMPROMETIDO	DEVENGADO	PAGADO	TOTAL
1 - FONDO DE APORTACIONES PARA EL FORTALECIMIENTO DE LOS MUNICIPIOS (FORTAMUN) HOPELCHÉN	9,361,446.00		28,084,347.00	37,445,793.00
PALIZADA	1,928,942.00		5,786,811.00	7,715,753.00
FONDO DE APORTACIONES PARA EL FORTALECIMIENTO DE LOS MUNICIPIOS (FORTAMUN) PALIZADA	1,928,942.00		5,786,811.00	7,715,753.00
1 - FONDO DE APORTACIONES PARA EL FORTALECIMIENTO DE LOS MUNICIPIOS (FORTAMUN) PALIZADA	1,928,942.00		5,786,811.00	7,715,753.00
SEYBAPLAYA	3,398,242.00		10,194,741.00	13,592,983.00
FONDO DE APORTACIONES PARA EL FORTALECIMIENTO DE LOS MUNICIPIOS (FORTAMUN) SEYBAPLAYA	3,398,242.00		10,194,741.00	13,592,983.00
1 - FONDO DE APORTACIONES PARA EL FORTALECIMIENTO DE LOS MUNICIPIOS (FORTAMUN) SEYBAPLAYA	3,398,242.00		10,194,741.00	13,592,983.00
TENABO	2,544,074.00		7,632,225.00	10,176,299.00
FONDO DE APORTACIONES PARA EL FORTALECIMIENTO DE LOS MUNICIPIOS (FORTAMUN) TENABO	2,544,074.00		7,632,225.00	10,176,299.00
1 - FONDO DE APORTACIONES PARA EL FORTALECIMIENTO DE LOS MUNICIPIOS (FORTAMUN) TENABO	2,544,074.00		7,632,225.00	10,176,299.00
TOTALES:	206,236,880.00	0.00	618,710,652.00	824,947,532.00

PODER EJECUTIVO DEL ESTADO DE CAMPECHE

SECRETARÍA DE ADMINISTRACIÓN Y FINANZAS

RAMO 33 APORTACIONES FEDERALES PARA ENTIDADES FEDERATIVAS Y MUNICIPIOS

ENERO - SEPTIEMBRE 2023
(Pesos)

SECTOR / PROGRAMA PRESUPUESTARIO / EJERCICIO FISCAL / FUENTE / ENTE EJECUTOR / PROYECTOS	COMPROMETIDO	DEVENGADO	PAGADO	TOTAL
RAMO 33 APORTACIONES FEDERALES PARA ENTIDADES FEDERATIVAS Y MUNICIPIOS	171,735,053.58	0.00	634,608,424.01	806,343,477.59
051 - FAM ASISTENCIA SOCIAL	46,144,599.00	0.00	138,433,788.54	184,578,387.54
EJERCICIO FISCAL 2023	46,144,599.00	0.00	138,433,788.54	184,578,387.54
[FPF0633] - FAM-AS-PF / 2023				
(FONDO DE APORTACIONES MÚLTIPLES, ASISTENCIA SOCIAL, PRODUCTOS FINANCIEROS)	0.00	0.00	0.54	0.54
Sistema para el Desarrollo Integral de la Familia del Estado de Campeche (DIF)			0.54	0.54
FONDO DE APORTACIONES MÚLTIPLES, ASISTENCIA SOCIAL			0.54	0.54
2 - FONDO DE APORTACIONES MÚLTIPLES, ASISTENCIA SOCIAL (PRODUCTOS FINANCIEROS.)			0.54	0.54
[FFA0633] - FAM-AS / 2023				
(FONDO DE APORTACIONES MÚLTIPLES, ASISTENCIA SOCIAL)	46,144,599.00	0.00	138,433,788.00	184,578,387.00
Sistema para el Desarrollo Integral de la Familia del Estado de Campeche (DIF)	46,144,599.00		138,433,788.00	184,578,387.00
FONDO DE APORTACIONES MÚLTIPLES, ASISTENCIA SOCIAL	46,144,599.00		138,433,788.00	184,578,387.00
1 - PROYECTOS ASISTENCIALES	46,144,599.00		138,433,788.00	184,578,387.00
017 - FONDO DE APORTACIONES MÚLTIPLES (FAM)	125,590,454.58	0.00	496,174,635.47	621,765,090.05
EJERCICIO FISCAL 2023	125,590,454.58	0.00	496,174,635.47	621,765,090.05
[FFA0646] - FAM-ES / 2023				
(FONDO DE APORTACIONES MÚLTIPLES (FAM) EDUCACIÓN SUPERIOR 2023)	66,220,561.24	0.00	240,851,704.08	307,072,265.32
Instituto Campechano	2,696,601.44		8,089,804.56	10,786,406.00
INSTITUTO CAMPECHANO	2,696,601.44		8,089,804.56	10,786,406.00
2 - CONTINUIDAD CONSTRUCCIÓN AUDITORIO MULTIFUNCIONAL EN CAMPUS V	1,523,109.98		4,569,330.02	6,092,440.00
3 - CONTINUIDAD CONSTRUCCIÓN AULAS EN CAMPUS V	951,166.99		2,853,501.01	3,804,668.00
4 - INTEGRACIÓN E IMPLEMENTACIÓN PARA LA MIGRACIÓN DE LA INFRAESTRUCTURA DE RED DE CABLEADO UTP DE COBRE A FIBRA ÓPTICA.	103,406.72		310,220.28	413,627.00
5 - EQUIPAMIENTO DE CÓMPUTO PARA EL LABORATORIO DE IDIOMAS	118,917.75		356,753.25	475,671.00
Instituto de la Infraestructura Física Educativa del Estado de Campeche (INIFEEC)	5,873,422.93		59,810,286.39	65,683,709.32
INSTITUTO TECNOLOGICO DE CAMPECHE (04DIT0001X)	4,122,232.40		46,300,947.36	50,423,179.76
1 - CONSTRUCCION DE LA AMPLIACION DEL LABORATORIO DE INGENIERIA CIVIL			7,725,519.47	7,725,519.47
2 - REHABILITACION INTEGRAL DE LOS EDIFICIOS H Y D			21,812,117.58	21,812,117.58
3 - REHABILITACION INTEGRAL DEL EDIFICIO E (EX BIBLIOTECA)			4,681,825.96	4,681,825.96
4 - REHABILITACION DE ACCESO PRINCIPAL Y BARRA PERIMETRAL Y CONTRUCCION DE CAFETERIA	2,209,361.09		6,040,742.17	8,250,103.26
5 - REHABILITACION DE EDIFICIOS A,E,F,I,J,K,L,M,N, PLAZA CIVICA Y TALLERES DE MECANICA, DESARROLLO SUSTENTABLE Y ALMACEN DE MATERIALES	1,912,871.31		6,040,742.18	7,953,613.49
INSTITUTO TECNOLOGICO DE CHINA (04DIT0002W)	1,381,212.67		6,552,726.03	7,933,938.70
1 - CONSTRUCCION DE UN EDIFICIO PARA LABORATORIO DE INGENIERÍA QUÍMICA (PRIMERA ETAPA)	1,381,212.67		6,552,726.03	7,933,938.70
INSTITUTO TECNOLOGICO DE LERMA (04DIT0003V)	369,977.86		6,956,613.00	7,326,590.86
1 - ACCIONES DE MANTENIMIENTO CORRECTIVO Y PREVENTIVO EN INSTALACIONES (REHABILITACION DE ESPACIOS EDUCATIVOS)	369,977.86		6,956,613.00	7,326,590.86
Instituto Tecnológico Superior de Champotón (ITESCHAM)	4,312,676.17		12,938,028.83	17,250,705.00
INSTITUTO TECNOLÓGICO SUPERIOR DE CHAMPOTÓN	4,312,676.17		12,938,028.83	17,250,705.00
10 - EQUIPAMIENTO DE EDIFICIO MULTIUSOS PARA ACTIVIDADES EXTRAESCOLARES	1,489,556.00			1,489,556.00
11 - ADQUISICIÓN DE MATERIALES Y EQUIPO PARA EL FORTALECIMIENTO DEL SISTEMA DE GESTIÓN INTEGRAL Y CUMPLIMIENTO DE REQUISITOS LEGALES	0.10		1,129,513.90	1,129,514.00
12 - REHABILITACIÓN DE AULAS, TALLERES Y LABORATORIOS DE LOS EDIFICIOS A, B, C			2,296,109.00	2,296,109.00
13 - REHABILITACIÓN DE ÁREAS DE TRABAJO Y OFICINAS DE LOS EDIFICIOS A, B, C			1,849,994.00	1,849,994.00
2 - EQUIPAMIENTO DE DIVERSOS ESPACIOS ACADÉMICOS (EQUIPAMIENTO DEL TALLER DE ELECTROMECÁNICA 2DA. ETAPA)			2,728,329.00	2,728,329.00
3 - MEJORAMIENTO DE INSTALACIONES DEL DEPARTAMENTO DE SERVICIOS ESCOLARES	1,390,688.00			1,390,688.00

PODER EJECUTIVO DEL ESTADO DE CAMPECHE

SECRETARÍA DE ADMINISTRACIÓN Y FINANZAS

RAMO 33 APORTACIONES FEDERALES PARA ENTIDADES FEDERATIVAS Y MUNICIPIOS

ENERO - SEPTIEMBRE 2023

(Pesos)

SECTOR / PROGRAMA PRESUPUESTARIO / EJERCICIO FISCAL / FUENTE / ENTE EJECUTOR / PROYECTOS	COMPROMETIDO	DEVENGADO	PAGADO	TOTAL
4 - ADQUISICIÓN DE MOBILIARIO PARA EL LABORATORIO INTERDISCIPLINARIO DE LOGÍSTICA			2,192,830.00	2,192,830.00
5 - EQUIPAMIENTO DE LABORATORIO MULTIDISCIPLINARIO DE ADMINISTRACIÓN			519,600.00	519,600.00
6 - ADQUISICIÓN DE MOBILIARIO Y EQUIPO PARA EL CENTRO DE NEGOCIOS MULTIDISCIPLINARIO DE IGE			61,112.00	61,112.00
7 - MODERNIZACIÓN Y AMPLIACIÓN DEL CENTRO DE INFORMACIÓN (BIBLIOTECA)			1,348,119.00	1,348,119.00
8 - ADQUISICIÓN DE EQUIPO DE CÓMPUTO A PERSONAL ADMINISTRATIVO (COMPUTADORAS Y LAP TOP)	1,432,432.07		557,117.93	1,989,550.00
9 - ADQUISICIÓN DE MOBILIARIO Y EQUIPO PARA EL TALLER DE ALIMENTOS Y BEBIDAS Y EL LABORATORIO DE HOTELERÍA DE LA CARRERA DE LTUR			255,304.00	255,304.00
Instituto Tecnológico Superior de Escárcega (ITSESCARCEGA)	28,609,187.20		85,827,562.80	114,436,750.00
INSTITUTO TECNOLÓGICO SUPERIOR DE ESCÁRCEGA	28,609,187.20		85,827,562.80	114,436,750.00
2 - REHABILITACIÓN Y MANTENIMIENTO DEL EDIFICIO A, B, C Y TALLER DE GASTRONOMÍA	689,377.99		2,068,134.01	2,757,512.00
3 - CONSTRUCCIÓN DEL EDIFICIO MULTIFUNCIONAL DE TALLERES Y LABORATORIOS	8,617,225.15		25,851,675.85	34,468,901.00
4 - CONSTRUCCION DE PARQUE ECOTURISTICO, TALLER DE TURISMO	16,717,416.59		50,152,250.41	66,869,667.00
5 - EQUIPAMIENTO DEL EDIFICIO MULTIFUNCIONAL DE TALLERES Y LABORATORIOS PARA EL FORTALECIMIENTO DEL SERVICIO EDUCATIVO	2,585,167.47		7,755,502.53	10,340,670.00
Universidad Autónoma de Campeche (UAC)	4,394,784.67		13,184,354.33	17,579,139.00
UNIVERSIDAD AUTÓNOMA DE CAMPECHE	4,394,784.67		13,184,354.33	17,579,139.00
4 - REHABILITACIÓN Y ADECUACIÓN DEL LABORATORIO CLÍNICO DE LA FACULTAD DE MEDICINA DE LA UNIVERSIDAD AUTÓNOMA DE CAMPECHE	1,039,574.35		3,118,723.10	4,158,297.45
5 - ADECUACIÓN DEL LABORATORIO DE PRÓTESIS DENTAL DE LA FACULTAD DE ODONTOLOGÍA DE LA UNIVERSIDAD AUTÓNOMA DE CAMPECHE	1,129,075.71		3,387,227.20	4,516,302.91
6 - REHABILITACIÓN DE AULAS Y ADECUACIÓN DE CUBÍCULOS DEL PROGRAMA EDUCATIVO DE ANTROPOLOGÍA DE LA UNIVERSIDAD AUTÓNOMA DE CAMPECHE	861,722.13		2,585,166.58	3,446,888.71
7 - REHABILITACIÓN DEL AUDITORIO DE LA FACULTAD DE MEDICINA DE LA UNIVERSIDAD AUTÓNOMA DE CAMPECHE	861,720.34		2,585,161.01	3,446,881.35
8 - ADECUACIÓN DE LA CAFETERÍA DE LA FACULTAD DE INGENIERÍA DE LA UNIVERSIDAD AUTÓNOMA DE CAMPECHE	502,692.14		1,508,076.44	2,010,768.58
Universidad Autónoma del Carmen (UNACAR)	4,986,036.01		14,958,107.99	19,944,144.00
UNIVERSIDAD AUTÓNOMA DEL CARMEN	4,986,036.01		14,958,107.99	19,944,144.00
5 - MANTENIMIENTO GENERAL A INFRAESTRUCTURA UNIVERSITARIA	1,870,183.44		5,610,550.28	7,480,733.72
6 - TERMINACIÓN DEL EDIFICIO DE LA NAVE MECÁNICA	497,412.64		1,492,237.87	1,989,650.51
7 - EQUIPAMIENTO DE ESPACIOS EDUCATIVOS	694,424.53		2,083,273.47	2,777,698.00
8 - TERMINACIÓN DE EQUIPAMIENTO DEL EDIFICIO DE CIENCIAS DE LA SALUD CON UNIDADES GENERADORAS DE AGUA HELADA.	1,924,015.40		5,772,046.37	7,696,061.77
Universidad Intercultural de Campeche	8,812,803.61		26,438,411.39	35,251,215.00
UNIVERSIDAD INTERCULTURAL DE CAMPECHE	8,812,803.61		26,438,411.39	35,251,215.00
1 - CONSTRUCCIÓN DE LA UNIDAD ACADÉMICA DEPARTAMENTAL TIPO 2 CAMPUS DZITBALCHÉ	7,389,749.91		22,169,250.09	29,559,000.00
2 - CONSTRUCCIÓN DE LA UNIDAD ACADÉMICA DEPARTAMENTAL TIPO 2 CAMPUS EL JUNCAL	1,423,053.70		4,269,161.30	5,692,215.00
Universidad Tecnológica de Calakmul (UTCALAKMUL)	1,307,009.74		3,921,029.26	5,228,039.00
UNIVERSIDAD TECNOLÓGICA DE CALAKMUL	1,307,009.74		3,921,029.26	5,228,039.00
3 - CONSTRUCCIÓN DE SISTEMA PARA RECOLECCIÓN PLUVIAL	80,180.79		1,467,371.34	1,547,552.13
4 - CUBIERTA PARA CAFETERÍA	560,162.31		1,120,324.56	1,680,486.87
5 - EQUIPAMIENTO ESPECIALIZADO	666,666.64		1,333,333.36	2,000,000.00
Universidad Tecnológica de Campeche (UTCAM)	4,443,833.45		13,331,500.55	17,775,334.00
UNIVERSIDAD TECNOLÓGICA DE CAMPECHE	4,443,833.45		13,331,500.55	17,775,334.00
5 - MANTENIMIENTO Y REHABILITACIÓN DE INFRAESTRUCTURA FISICA	4,443,833.45		13,331,500.55	17,775,334.00
Universidad Tecnológica de Candelaria (UTECAN)	784,206.02		2,352,617.98	3,136,824.00
UNIVERSIDAD TECNOLÓGICA DE CANDELARIA	784,206.02		2,352,617.98	3,136,824.00
2 - EQUIPAMIENTO ESPECIALIZADO	784,206.02		2,352,617.98	3,136,824.00
[FFA0645] - FAM-EMS / 2023	259,627.34	0.00	778,882.66	1,038,510.00
(FONDO DE APORTACIONES MÚLTIPLES (FAM) EDUCACIÓN MEDIA SUPERIOR 2023)				

PODER EJECUTIVO DEL ESTADO DE CAMPECHE

SECRETARÍA DE ADMINISTRACIÓN Y FINANZAS

RAMO 33 APORTACIONES FEDERALES PARA ENTIDADES FEDERATIVAS Y MUNICIPIOS

ENERO - SEPTIEMBRE 2023

(Pesos)

SECTOR / PROGRAMA PRESUPUESTARIO / EJERCICIO FISCAL / FUENTE / ENTE EJECUTOR / PROYECTOS	COMPROMETIDO	DEVENGADO	PAGADO	TOTAL
Universidad Autónoma de Campeche (UAC)	129,813.67		389,441.33	519,255.00
UNIVERSIDAD AUTÓNOMA DE CAMPECHE	129,813.67		389,441.33	519,255.00
9 - CONTINUIDAD DE TRABAJOS DE REHABILITACIÓN DE LA ESCUELA PREPARATORIA DR. NAZARIO VÍCTOR MONTEJO GODDY	129,813.67		389,441.33	519,255.00
Universidad Autónoma del Carmen (UNACAR)	129,813.67		389,441.33	519,255.00
UNIVERSIDAD AUTÓNOMA DEL CARMEN	129,813.67		389,441.33	519,255.00
9 - CONSTRUCCIÓN DEL TALLER MULTIDISCIPLINARIO DE CIENCIAS, ELÉCTRICA, ELECTRÓNICA, SOLDADURA Y AULAS DE LA PREPARATORIA DIURNA CAMPUS II. (ETAPA 10)	129,813.67		389,441.33	519,255.00
[FFA0644] - FAM-EB / 2023	0.00	0.00	77,213,268.73	77,213,268.73
(FONDO DE APORTACIONES MÚLTIPLES (FAM) EDUCACIÓN BÁSICA 2023)				
Instituto de la Infraestructura Física Educativa del Estado de Campeche (INIFEEC)			77,213,268.73	77,213,268.73
CENTRO DE ATENCION MULTIPLE NO. 5 (04DML0012G)			360,006.26	360,006.26
2 - CONSTRUCCION DE TECHUMBRE A 2 AGUAS			360,006.26	360,006.26
CENTRO DE ATENCION MULTIPLE NUM 14 (04DML0016C)			360,737.86	360,737.86
1 - CONSTRUCCION DE TECHUMBRE A 2 AGUAS			360,737.86	360,737.86
CENTRO DE ATENCION MULTIPLE NUM 16 (04DML0018A)			358,893.24	358,893.24
1 - CONSTRUCCION DE TECHUMBRE A 2 AGUAS			358,893.24	358,893.24
CENTRO ESCOLAR IGNACIO ZARAGOZA (04DPR0339B)			1,231,807.67	1,231,807.67
1 - REHABILITACION DE ESPACIOS EDUCATIVOS Y OBRA COMPLEMENTARIA			1,231,807.67	1,231,807.67
CENTRO ESCOLAR MIGUEL HIDALGO (04DPR0352W)			3,133,246.81	3,133,246.81
1 - CONSTRUCCIÓN DE TECHUMBRE PARA PLAZA CIVICA			3,133,246.81	3,133,246.81
ESC. PRIM, MANUEL ACUÑA (04DPB0017S)			991,107.02	991,107.02
1 - CONSTRUCCION DE EDIFICIO B 1 AULA DIDACTICA, OBRA COMPLEMENTARIA Y OBRA EXTERIOR			991,107.02	991,107.02
ESC. PRIM. 21 DE MARZO (04DPR0333H)			1,142,303.88	1,142,303.88
1 - REHABILITACION DE ESPACIOS EDUCATIVOS Y OBRA COMPLEMENTARIA			1,142,303.88	1,142,303.88
ESC. PRIM. ANGEL CASTILLO LANZ (04DPR0199S)			2,088,598.04	2,088,598.04
1 - REHABILITACION DE ESPACIOS EDUCATIVOS			2,088,598.04	2,088,598.04
ESC. PRIM. BENITO JUAREZ (04DPR0283Q)			706,826.28	706,826.28
1 - REHABILITACION DE ESPACIOS EDUCATIVOS, OBRA COMPLEMENTARIA Y OBRA EXTERIOR			706,826.28	706,826.28
ESC. PRIM. DON MIGUEL HIDALGO (04DPR0383P)			407,620.81	407,620.81
1 - REHABILITACIÓN DE ESPACIOS EDUCATIVOS			407,620.81	407,620.81
ESC. PRIM. DR. HECTOR PEREZ MARTINEZ (04DPR0340R)			1,123,741.83	1,123,741.83
1 - REHABILITACION DE ESPACIOS EDUCATIVOS Y OBRA COMPLEMENTARIA			1,123,741.83	1,123,741.83
ESC. PRIM. ESTADO DE CHIAPAS (04DPR0158S)			249,925.16	249,925.16
1 - REHABILITACIÓN DE ESPACIOS EDUCATIVOS, OBRA COMPLEMENTARIA Y OBRA EXTERIOR			249,925.16	249,925.16
ESC. PRIM. FELIPE CARRILLO PUERTO (04DPR0495T)			1,838,013.03	1,838,013.03
1 - REHABILITACION DE ESPACIOS EDUCATIVOS, OBRA COMPLEMENTARIA Y OBRA EXTERIOR			1,838,013.03	1,838,013.03
ESC. PRIM. FORD 181 SEPTIMINIO PÉREZ PALACIOS (04DPR0731F)			246,160.53	246,160.53
1 - REHABILITACION DE ESPACIOS EDUCATIVOS			246,160.53	246,160.53
ESC. PRIM. FRANCISCO I MADERO (04DPR0154W)			686,892.24	686,892.24
1 - REHABILITACION DE ESPACIOS EDUCATIVOS			686,892.24	686,892.24
ESC. PRIM. JOSE MARIA MORELOS Y PAVON (04DPR0392X)			6,844,106.57	6,844,106.57
1 - CONSTRUCCION DE EDIFICIO A1 (PLANTA BAJA: DIRECCION, 1 AULA DE COMPUTO, 1 AULA BIBLIOTECA Y PLANTA ALTA: 2 AULAS DIDACTICAS), MODULO DE ESCALERAS PARA EDIFICIO A Y OBRA COMPLEMENTARIA			6,844,106.57	6,844,106.57
ESC. PRIM. JOSE VASCONSELOS (04DPR0258R)			1,588,682.21	1,588,682.21
1 - REHABILITACIÓN DE ESPACIOS EDUCATIVOS			1,588,682.21	1,588,682.21

PODER EJECUTIVO DEL ESTADO DE CAMPECHE
SECRETARÍA DE ADMINISTRACIÓN Y FINANZAS
RAMO 33 APORTACIONES FEDERALES PARA ENTIDADES FEDERATIVAS Y MUNICIPIOS
ENERO - SEPTIEMBRE 2023
(Pesos)

SECTOR / PROGRAMA PRESUPUESTARIO / EJERCICIO FISCAL / FUENTE / ENTE EJECUTOR / PROYECTOS	COMPROMETIDO	DEVENGADO	PAGADO	TOTAL
ESC. PRIM. JUAN ESCUTIA (04DPB0014V)			597,033.31	597,033.31
1 - REHABILITACIÓN DE ESPACIOS EDUCATIVOS, OBRA COMPLEMENTARIA Y OBRA EXTERIOR			597,033.31	597,033.31
ESC. PRIM. LIC. CARLOS SANSORES PÉREZ (04DPR0395U)			1,273,297.35	1,273,297.35
1 - REHABILITACIÓN DE ESPACIOS EDUCATIVOS			1,273,297.35	1,273,297.35
ESC. PRIM. LIC. MANUEL GUAL VIDAL (04DPR0424Z)			5,457,961.01	5,457,961.01
1 - CONSTRUCCIÓN DE PLANTA BAJA DE EDIFICIO A 2 AULAS DIDÁCTICAS, DIRECCIÓN, BODEGA-COOPERATIVA Y SERVICIOS SANITARIOS. OBRA COMPLEMENTARIA Y OBRA EXTERIOR.			5,457,961.01	5,457,961.01
ESC. PRIM. MAESTROS CHAMPOTONEROS (04DPR0559N)			1,369,657.31	1,369,657.31
1 - REHABILITACIÓN DE ESPACIOS EDUCATIVOS			1,369,657.31	1,369,657.31
ESC. PRIM. NIÑO CAMPESINO (04DPR0121E)			1,853,433.11	1,853,433.11
1 - CONSTRUCCION DE 1 AULA DIDACTICA, DIRECCION-BODEGA, OBRA COMPLEMENTARIA Y OBRA EXTERIOR			1,853,433.11	1,853,433.11
ESC. PRIM. PRESIDENTE MIGUEL ALEMÁN VALDEZ (04DPR0084R)			3,126,906.00	3,126,906.00
1 - CONSTRUCCIÓN DE TECHUMBRE PARA PLAZA CÍVICA			3,126,906.00	3,126,906.00
ESC. PRIM. SEPTIMIO PEREZ PALACIOS (04DPR0715O)			1,518,533.80	1,518,533.80
1 - CONSTRUCCIÓN DE EDIFICIO E: 2 AULAS DIDACTICAS, OBRA COMPLEMENTARIA Y OBRA EXTERIOR			1,518,533.80	1,518,533.80
ESC. PRIM. VALENTIN GOMEZ FARIAS (04DPB0021E)			461,216.20	461,216.20
1 - REHABILITACIÓN DE ESPACIOS EDUCATIVOS, OBRA COMPLEMENTARIA Y OBRA EXTERIOR			461,216.20	461,216.20
ESC. SEC. GRAL NO. 18 (04DES0018L)			1,422,707.00	1,422,707.00
1 - REHABILITACIÓN DE ESPACIOS EDUCATIVOS Y OBRA COMPLEMENTARIA			1,422,707.00	1,422,707.00
ESC. SEC. GRAL. NO. 10 (04DES0010T)			5,524,137.04	5,524,137.04
1 - CONSTRUCCIÓN DE EDIFICIO A ADMINISTRATIVO Y PORTICO, OBRA COMPLEMENTARIA Y OBRA EXTERIOR			5,524,137.04	5,524,137.04
ESC. SEC. GRAL. NO. 12 (04DES0012R)			661,789.45	661,789.45
1 - CONSTRUCCION DE BARRA PERIMETRAL			661,789.45	661,789.45
ESC. SEC. GRAL. NO. 16 (04DES0016N)			1,382,307.90	1,382,307.90
1 - REHABILITACIÓN DE ESPACIOS EDUCATIVOS Y OBRA COMPLEMENTARIA			1,382,307.90	1,382,307.90
ESC. SEC. GRAL. NUM. 08 (04DES0008E)			1,159,969.90	1,159,969.90
1 - CONSTRUCCION DE OBRA EXTERIOR			1,159,969.90	1,159,969.90
ESC. SEC. GRAL. NÚM. 15 (04DES0015O)			2,737,756.30	2,737,756.30
1 - REHABILITACIÓN DE ESPACIOS EDUCATIVOS			2,737,756.30	2,737,756.30
ESC. SEC. TEC. NO. 02 (04DST0002C)			5,160,906.57	5,160,906.57
1 - REHABILITACION DE ESPACIOS EDUCATIVOS			5,160,906.57	5,160,906.57
ESC. SEC. TÉC. NÚM. 4 (04DST0004A)			2,947,111.65	2,947,111.65
1 - CONSTRUCCIÓN DE TECHUMBRE PARA CANCHA DE USOS MÚLTIPLES			2,947,111.65	2,947,111.65
J.N. EL PLANETA DEL SABER (04DJN0297C)			1,010,008.78	1,010,008.78
1 - CONSTRUCCION DE 1 AULA DIDACTICA, REHABILITACION DE ESPACIOS EDUCATIVOS, OBRA COMPLEMENTARIA Y OBRA EXTERIOR			1,010,008.78	1,010,008.78
J.N. JOSEFINA RAMOS DEL RIO (04DJN0006X)			1,070,626.41	1,070,626.41
1 - CONSTRUCCION DE BODEGA Y DIRECCION Y OBRA COMPLEMENTARIA			1,070,626.41	1,070,626.41
J.N. LEONA VICARIO (04DCC0112R)			1,056,934.34	1,056,934.34
1 - CONSTRUCCION DE 1 AULA DIDACTICA, OBRA COMPLEMENTARIA Y OBRA EXTERIOR			1,056,934.34	1,056,934.34
J.N. MANUEL GUAL VIDAL (04DJN0290J)			619,110.73	619,110.73
1 - REHABILITACIÓN DE SERVICIO SANITARIO			619,110.73	619,110.73
J.N. MARICELA DEL CARMEN LORIA PEREZ (04DJN0284Z)			950,687.31	950,687.31
1 - CONSTRUCCION DE EDIFICIO B: 1 AULA DIDACTICA, REHABILITACION DE SERVICIOS SANITARIOS, OBRA COMPLEMENTARIA Y OBRA EXTERIOR			950,687.31	950,687.31
J.N. NETZAHUALCOYOTL (04DCC0046I)			1,359,173.21	1,359,173.21

PODER EJECUTIVO DEL ESTADO DE CAMPECHE
SECRETARÍA DE ADMINISTRACIÓN Y FINANZAS
RAMO 33 APORTACIONES FEDERALES PARA ENTIDADES FEDERATIVAS Y MUNICIPIOS
ENERO - SEPTIEMBRE 2023
(Pesos)

SECTOR / PROGRAMA PRESUPUESTARIO / EJERCICIO FISCAL / FUENTE / ENTE EJECUTOR / PROYECTOS	COMPROMETIDO	DEVENGADO	PAGADO	TOTAL
1 - CONSTRUCCION DE DIRECCION EN EDIFICIO C, CONSTRUCCION DE SERVICIO SANITARIO, OBRA COMPLEMENTARIA Y OBRA EXTERIOR			1,359,173.21	1,359,173.21
J.N. SABANCUY (04DJN0258A)			776,416.54	776,416.54
1 - REHABILITACION DE ESPACIOS EDUCATIVOS, OBRA COMPLEMENTARIA Y OBRA EXTERIOR			776,416.54	776,416.54
PRIM. JUSTO SIERRA MENDEZ (04DPR0519M)			2,410,977.33	2,410,977.33
1 - CONSTRUCCION DE EDIFICIO E DIRECCION, COOPERATIVA Y BODEGA, REHABILITACION DE ESPACIOS EDUCATIVOS, OBRA COMPLEMENTARIA Y OBRA EXTERIOR			2,410,977.33	2,410,977.33
TELESECUNDARIA NUM 127 (04DTV0127Y)			583,135.94	583,135.94
1 - REHABILITACIÓN DE INSTALACIONES ELECTRICAS			583,135.94	583,135.94
TELESECUNDARIA NUM 151 (04DTV0151Y)			1,303,437.99	1,303,437.99
1 - REHABILITACION DE ESPACIOS EDUCATIVOS, OBRA COMPLEMENTARIA Y OBRA EXTERIOR			1,303,437.99	1,303,437.99
TELESECUNDARIA NUM 152 (04DTV0152X)			1,649,216.71	1,649,216.71
1 - CONSTRUCCION DE EDIFICIO B: SERVICIOS SANITARIOS Y DIRECCION, IMPERMEABILIZACION DE EDIFICO A, OBRA COMPLEMENTARIA Y OBRA EXTERIOR			1,649,216.71	1,649,216.71
TELESECUNDARIA NUM 24 (04DTV0024B)			1,157,932.47	1,157,932.47
1 - REHABILITACION DE ESPACIOS EDUCATIVOS			1,157,932.47	1,157,932.47
TELESECUNDARIA NUM 25 (04DTV0025A)			1,103,252.44	1,103,252.44
1 - REHABILITACIÓN DE ESPACIOS EDUCATIVOS			1,103,252.44	1,103,252.44
TELESECUNDARIA NUM 84 (04DTV0084Q)			1,467,064.09	1,467,064.09
1 - REHABILITACION DE ESPACIOS EDUCATIVOS Y OBRA COMPLEMENTARIA			1,467,064.09	1,467,064.09
TELESECUNDARIA NUM. 110 (04DTV0110Y)			681,901.10	681,901.10
1 - REHABILITACIÓN DE ESPACIOS EDUCATIVOS Y OBRA COMPLEMENTARIA			681,901.10	681,901.10
[C0637] - CGE-FAM-ESCUELAS AL CIEN-ES / 2023	39,339,856.00	0.00	118,019,556.00	157,359,412.00
(FONDO DE APORTACIONES MÚLTIPLES, EDUCACIÓN SUPERIOR (ESCUELAS AL CIEN))				
Secretaría de Educación	39,339,856.00		118,019,556.00	157,359,412.00
FAM ESCUELAS AL CIEN (EDUCACIÓN SUPERIOR)	39,339,856.00		118,019,556.00	157,359,412.00
1 - APORTACIÓN A LOS CERTIFICADOS DE INFRAESTRUCTURA ESCOLAR (ESCUELAS AL CIEN)	39,339,856.00		118,019,556.00	157,359,412.00
[C0636] - CGE-FAM-ESCUELAS AL CIEN-EMS / 2023	578,463.00	0.00	1,735,389.00	2,313,852.00
(FONDO DE APORTACIONES MÚLTIPLES, EDUCACIÓN MEDIA SUPERIOR (ESCUELAS AL CIEN))				
Secretaría de Educación	578,463.00		1,735,389.00	2,313,852.00
FAM ESCUELAS AL CIEN (EDUCACIÓN MEDIA SUPERIOR)	578,463.00		1,735,389.00	2,313,852.00
1 - APORTACIÓN A LOS CERTIFICADOS DE INFRAESTRUCTURA ESCOLAR (ESCUELAS AL CIEN)	578,463.00		1,735,389.00	2,313,852.00
[C0635] - CGE-FAM-ESCUELAS AL CIEN-EB / 2023	19,191,947.00	0.00	57,575,835.00	76,767,782.00
(FONDO DE APORTACIONES MÚLTIPLES, EDUCACIÓN BÁSICA (ESCUELAS AL CIEN))				
Secretaría de Educación	19,191,947.00		57,575,835.00	76,767,782.00
FAM ESCUELAS AL CIEN (EDUCACIÓN BÁSICA)	19,191,947.00		57,575,835.00	76,767,782.00
1 - APORTACIÓN A LOS CERTIFICADOS DE INFRAESTRUCTURA ESCOLAR (ESCUELAS AL CIEN)	19,191,947.00		57,575,835.00	76,767,782.00
TOTALES:	171,735,053.58	0.00	634,608,424.01	806,343,477.59

PODER EJECUTIVO DEL ESTADO DE CAMPECHE
SECRETARÍA DE ADMINISTRACIÓN Y FINANZAS
RAMO 33 APORTACIONES FEDERALES PARA ENTIDADES FEDERATIVAS Y MUNICIPIOS
ENERO - SEPTIEMBRE 2023
(Pesos)

SECTOR / PROGRAMA PRESUPUESTARIO / EJERCICIO FISCAL / FUENTE / ENTE EJECUTOR / PROYECTOS	COMPROMETIDO	DEVENGADO	PAGADO	TOTAL
RAMO 33 APORTACIONES FEDERALES PARA ENTIDADES FEDERATIVAS Y MUNICIPIOS	35,425,719.50	0.00	95,287,225.02	130,712,944.52
048 - EDUCACIÓN PARA ADULTOS	20,059,583.00	0.00	59,999,068.59	80,058,651.59
EJERCICIO FISCAL 2023	20,059,583.00	0.00	59,999,068.59	80,058,651.59
[FFA0611] - FAETA-EA / 2023 (FONDO DE APORTACIONES PARA LA EDUCACIÓN TECNOLÓGICA Y DE ADULTOS, EDUCACIÓN DE ADULTOS)	20,059,583.00	0.00	59,999,068.59	80,058,651.59
Instituto Estatal de la Educación para los Adultos del Estado de Campeche (IEEA)	20,059,583.00		59,999,068.59	80,058,651.59
INSTITUTO ESTATAL DE LA EDUCACIÓN PARA LOS ADULTOS DEL ESTADO DE CAMPECHE	20,059,583.00		59,999,068.59	80,058,651.59
1 - FONDO DE APORTACIONES PARA LA EDUCACIÓN DE ADULTOS	20,059,583.00		59,999,068.59	80,058,651.59
047 - FAETA EDUCACIÓN TECNOLÓGICA	15,366,136.50	0.00	35,288,156.43	50,654,292.93
EJERCICIO FISCAL 2023	15,366,136.50	0.00	35,288,156.43	50,654,292.93
[FPF0612] - FAETA-ET-PF / 2023 (FONDO DE APORTACIONES PARA LA EDUCACIÓN TECNOLÓGICA Y DE ADULTOS, EDUCACIÓN TECNOLÓGICA, PRODUCTOS FINANCIEROS)	0.00	0.00	72.93	72.93
Colegio de Educación Profesional Técnica del Estado de Campeche (CONALEP)			72.93	72.93
COLEGIO DE EDUCACIÓN PROFESIONAL TÉCNICA DEL ESTADO DE CAMPECHE			72.93	72.93
3 - FONDO DE APORTACIONES PARA LA EDUCACIÓN TECNOLÓGICA (PRODUCTOS FINANCIEROS)			72.93	72.93
[FFA0612] - FAETA-ET / 2023 (FONDO DE APORTACIONES PARA LA EDUCACIÓN TECNOLÓGICA Y DE ADULTOS, EDUCACIÓN TECNOLÓGICA)	15,366,136.50	0.00	35,288,083.50	50,654,220.00
Colegio de Educación Profesional Técnica del Estado de Campeche (CONALEP)	15,366,136.50		35,288,083.50	50,654,220.00
COLEGIO DE EDUCACIÓN PROFESIONAL TÉCNICA DEL ESTADO DE CAMPECHE	15,366,136.50		35,288,083.50	50,654,220.00
1 - FONDO DE APORTACIONES PARA LA EDUCACIÓN TECNOLÓGICA	15,366,136.50		35,288,083.50	50,654,220.00
TOTALES:	35,425,719.50	0.00	95,287,225.02	130,712,944.52

PODER EJECUTIVO DEL ESTADO DE CAMPECHE

SECRETARÍA DE ADMINISTRACIÓN Y FINANZAS

RAMO 33 APORTACIONES FEDERALES PARA ENTIDADES FEDERATIVAS Y MUNICIPIOS

ENERO - SEPTIEMBRE 2023

(Pesos)

SECTOR / PROGRAMA PRESUPUESTARIO / EJERCICIO FISCAL / FUENTE / ENTE EJECUTOR / PROYECTOS	COMPROMETIDO	DEVENGADO	PAGADO	TOTAL
RAMO 33 APORTACIONES FEDERALES PARA ENTIDADES FEDERATIVAS Y MUNICIPIOS	138,887,119.50	0.00	112,340,761.69	251,227,881.19
008 - FONDO DE APORTACIONES PARA LA SEGURIDAD PÚBLICA (FASP)	138,887,119.50	0.00	112,340,761.69	251,227,881.19
EJERCICIO FISCAL 2023	138,887,106.45	0.00	78,922,197.15	217,809,303.60
[CPF0642] - CGE-FASP-PF / 2023 (FONDO DE APORTACIONES PARA LA SEGURIDAD PÚBLICA DE LOS ESTADOS Y EL DISTRITO FEDERAL 2023, PRODUCTOS FINANCIEROS)	1,309,941.82	0.00	753,308.78	2,063,250.60
Fiscalía General del Estado de Campeche	87,781.80			87,781.80
VEHÍCULOS Y EQUIPO TERRESTRE/ FORTALECIMIENTO DE LAS ÁREAS DE INVESTIGACIÓN FORENSE Y PERICIAL R.F.	87,781.80			87,781.80
1 - VEHÍCULOS Y EQUIPO TERRESTRE.	87,781.80			87,781.80
Secretaría de Protección y Seguridad Ciudadana	1,222,160.02		753,308.78	1,975,468.80
EQUIPO DE CÓMPUTO Y DE TECNOLOGÍAS DE LA INFORMACIÓN	0.01		88,347.99	88,348.00
2 - EQUIPO DE CÓMPUTO Y DE TECNOLOGÍAS DE LA INFORMACIÓN PF	0.01		88,347.99	88,348.00
EQUIPOS Y APARATOS AUDIOVISUALES			15,090.00	15,090.00
2 - EQUIPOS Y APARATOS AUDIOVISUALES PF			15,090.00	15,090.00
INSTALACIÓN, REPARACIÓN Y MANTENIMIENTO DE MAQUINARIA, OTROS EQUIPOS Y HERRAMIENTA RNR	20,516.00		498,744.00	519,260.00
2 - INSTALACIÓN, REPARACIÓN Y MANTENIMIENTO DE MAQUINARIA, OTROS EQUIPOS Y HERRAMIENTA PF	20,516.00		498,744.00	519,260.00
OTROS MOBILIARIOS Y EQUIPOS DE ADMINISTRACIÓN	0.01		151,126.79	151,126.80
2 - OTROS MOBILIARIOS Y EQUIPOS DE ADMINISTRACIÓN PF			75,724.80	75,724.80
3 - OTROS MOBILIARIOS Y EQUIPOS DE ADMINISTRACIÓN PF	0.01		75,401.99	75,402.00
VEHÍCULOS Y EQUIPO TERRESTRE	1,201,644.00			1,201,644.00
2 - VEHÍCULOS Y EQUIPO TERRESTRE PF	1,201,644.00			1,201,644.00
[C0642] - CGE-FASP / 2023 (FONDO DE APORTACIONES PARA LA SEGURIDAD PÚBLICA DE LOS ESTADOS Y EL DISTRITO FEDERAL 2023)	137,577,164.63	0.00	78,168,888.37	215,746,053.00
Consejo Estatal de Seguridad Pública del Estado de Campeche (CESP)	11,281,816.88		1,134,097.88	12,415,914.76
CÁMARAS FOTOGRÁFICAS Y DE VIDEO/BASE DE DATOS	20,986.90		46,000.00	66,986.90
1 - CÁMARAS FOTOGRÁFICAS Y DE VIDEO	20,986.90		46,000.00	66,986.90
EQUIPO DE CÓMPUTO Y DE TECNOLOGÍAS DE LA INFORMACIÓN/ CAPACITACIÓN EN TODAS SUS MODALIDADES (ACADEMIA)	32,687.60		97,312.40	130,000.00
1 - EQUIPO DE CÓMPUTO Y DE TECNOLOGÍAS DE LA INFORMACIÓN	32,687.60		97,312.40	130,000.00
EQUIPO DE CÓMPUTO Y DE TECNOLOGÍAS DE LA INFORMACIÓN/C3	2,368.00		307,632.00	310,000.00
1 - EQUIPO DE CÓMPUTO Y DE TECNOLOGÍAS DE LA INFORMACIÓN	2,368.00		307,632.00	310,000.00
EQUIPO DE CÓMPUTO Y DE TECNOLOGÍAS DE LA INFORMACIÓN/CEI	1,254,126.00		99,354.00	1,353,480.00
1 - EQUIPO DE CÓMPUTO Y DE TECNOLOGÍAS DE LA INFORMACIÓN	1,254,126.00		99,354.00	1,353,480.00
EQUIPO DE CÓMPUTO Y DE TECNOLOGÍAS DE LA INFORMACIÓN/REPUVE	1,775,994.00			1,775,994.00
1 - EQUIPO DE CÓMPUTO Y DE TECNOLOGÍAS DE LA INFORMACIÓN	1,775,994.00			1,775,994.00
EQUIPO DE COMUNICACIÓN Y TELECOMUNICACIÓN/ REPUVE	6,219,172.00			6,219,172.00
1 - EQUIPO DE COMUNICACIÓN Y TELECOMUNICACIÓN	6,219,172.00			6,219,172.00
EQUIPO DE COMUNICACIÓN Y TELECOMUNICACIÓN/BASE DE DATOS	76,372.56		103,627.44	180,000.00
1 - EQUIPO DE COMUNICACIÓN Y TELECOMUNICACIÓN	76,372.56		103,627.44	180,000.00
EQUIPO DE DEFENSA Y SEGURIDAD/ ACADEMIA	123,500.00			123,500.00
1 - EQUIPO DE DEFENSA Y SEGURIDAD	123,500.00			123,500.00
EQUIPO MÉDICO Y DE LABORATORIO/CAPACITACIÓN EN TODAS SUS MODALIDADES (ACADEMIA)	100,000.00			100,000.00
1 - EQUIPO MÉDICO Y DE LABORATORIO	100,000.00			100,000.00
EQUIPOS Y APARATOS AUDIOVISUALES /CAPACITACIÓN EN TODAS SUS MODALIDADES (ACADEMIA)	89,604.16		59,142.60	148,746.76
1 - EQUIPOS Y APARATOS AUDIOVISUALES	89,604.16		59,142.60	148,746.76
EQUIPOS Y APARATOS AUDIOVISUALES/REPUVE	2,100.00		2,900.00	5,000.00

PODER EJECUTIVO DEL ESTADO DE CAMPECHE

SECRETARÍA DE ADMINISTRACIÓN Y FINANZAS

RAMO 33 APORTACIONES FEDERALES PARA ENTIDADES FEDERATIVAS Y MUNICIPIOS

ENERO - SEPTIEMBRE 2023

(Pesos)

SECTOR / PROGRAMA PRESUPUESTARIO / EJERCICIO FISCAL / FUENTE / ENTE EJECUTOR / PROYECTOS	COMPROMETIDO	DEVENGADO	PAGADO	TOTAL
1 - EQUIPOS Y APARATOS AUDIOVISUALES	2,100.00		2,900.00	5,000.00
INSTALACIÓN, REPARACIÓN Y MANTENIMIENTO DE MAQUINARIA, OTROS EQUIPOS Y HERRAMIENTA. BASE DE DATOS	600,000.00			600,000.00
1 - INSTALACIÓN, REPARACIÓN Y MANTENIMIENTO DE MAQUINARIA, OTROS EQUIPOS Y HERRAMIENTA.	600,000.00			600,000.00
LICENCIAS INFORMÁTICAS E INTELECTUALES/BASE DE DATOS	94,581.06			94,581.06
1 - LICENCIAS INFORMÁTICAS E INTELECTUALES	94,581.06			94,581.06
MUEBLES DE OFICINA Y ESTANTERÍA. BASE DE DATOS	1,493.10		38,506.90	40,000.00
1 - MUEBLES DE OFICINA Y ESTANTERÍA	1,493.10		38,506.90	40,000.00
MUEBLES DE OFICINA Y ESTANTERÍA/REPUVE	9,359.98		78,640.02	88,000.00
1 - MUEBLES DE OFICINA Y ESTANTERÍA	9,359.98		78,640.02	88,000.00
OTROS MOBILIARIOS Y EQUIPOS DE ADMINISTRACIÓN/BASE DE DATOS	3,200.00		121,800.00	125,000.00
1 - OTROS MOBILIARIOS Y EQUIPOS DE ADMINISTRACIÓN	3,200.00		121,800.00	125,000.00
PRENDAS DE PROTECCIÓN PARA SEGURIDAD PÚBLICA Y NACIONAL /CAPACITACIÓN EN TODAS SUS MODALIDADES (ACADEMIA)	10,155.31		148,244.69	158,400.00
1 - PRENDAS DE PROTECCIÓN PARA SEGURIDAD PÚBLICA Y NACIONAL	10,155.31		148,244.69	158,400.00
SERVICIOS DE ACCESO DE INTERNET, REDES Y PROCESAMIENTO DE INFORMACIÓN/REPUVE	57,688.46		30,937.83	88,626.29
1 - SERVICIOS DE ACCESO DE INTERNET, REDES Y PROCESAMIENTO DE INFORMACIÓN	57,688.46		30,937.83	88,626.29
SERVICIOS LEGALES, DE CONTABILIDAD, AUDITORÍA Y RELACIONADOS/SYE	800,000.00			800,000.00
1 - SERVICIOS LEGALES, DE CONTABILIDAD, AUDITORÍA Y RELACIONADOS	800,000.00			800,000.00
SERVICIOS PROFESIONALES, CIENTÍFICOS Y TÉCNICOS INTEGRALES/C3	8,427.75			8,427.75
1 - SERVICIOS PROFESIONALES, CIENTÍFICOS Y TÉCNICOS INTEGRALES	8,427.75			8,427.75
Fiscalía General del Estado de Campeche	25,769,761.18		26,730,238.82	52,500,000.00
BECAS Y OTRAS AYUDAS PARA PROGRAMAS DE CAPACITACIÓN/CERTIFICACIÓN, CAPACITACIÓN Y PROFESIONALIZACIÓN DE LOS ELEMENTOS POLICIALES			180,000.00	180,000.00
1 - BECAS Y OTRAS AYUDAS PARA PROGRAMAS DE CAPACITACIÓN			180,000.00	180,000.00
CÁMARAS FOTOGRÁFICAS Y DE VIDEO/ATENCIÓN Y PREVENCIÓN DE LA VIOLENCIA CONTRA LAS MUJERES	4,695.00		15,805.00	20,500.00
1 - CÁMARAS FOTOGRÁFICAS Y DE VIDEO	4,695.00		15,805.00	20,500.00
CÁMARAS FOTOGRÁFICAS Y DE VIDEO/FISCALÍAS ESPECIALIZADAS EN INVESTIGACIÓN Y BÚSQUEDA DE PERSONAS	12,431.80		17,568.20	30,000.00
1 - CÁMARAS FOTOGRÁFICAS Y DE VIDEO	12,431.80		17,568.20	30,000.00
CÁMARAS FOTOGRÁFICAS Y DE VIDEO/PROCURACIÓN DE JUSTICIA	250,186.00		294,814.00	545,000.00
1 - CÁMARAS FOTOGRÁFICAS Y DE VIDEO	250,186.00		294,814.00	545,000.00
CÁMARAS FOTOGRÁFICAS Y DE VIDEO/UNIDADES ESPECIALIZADAS CONTRA EL DELITO DE SECUESTRO	239,840.04		190,159.96	430,000.00
1 - CÁMARAS FOTOGRÁFICAS Y DE VIDEO	239,840.04		190,159.96	430,000.00
EQUIPO DE CÓMPUTO Y DE TECNOLOGÍAS DE LA INFORMACIÓN/ATENCIÓN Y PREVENCIÓN DE LA VIOLENCIA CONTRA LAS MUJERES	633,991.56		199,008.44	833,000.00
1 - EQUIPO DE CÓMPUTO Y DE TECNOLOGÍAS DE LA INFORMACIÓN	633,991.56		199,008.44	833,000.00
EQUIPO DE CÓMPUTO Y DE TECNOLOGÍAS DE LA INFORMACIÓN/FISCALÍAS ESPECIALIZADAS EN INVESTIGACIÓN Y BÚSQUEDA DE PERSONAS	140,000.00			140,000.00
1 - EQUIPO DE CÓMPUTO Y DE TECNOLOGÍAS DE LA INFORMACIÓN	140,000.00			140,000.00
EQUIPO DE CÓMPUTO Y DE TECNOLOGÍAS DE LA INFORMACIÓN/FORTEALECIMIENTO DE LAS ÁREAS DE INVESTIGACIÓN FORENSE Y PERICIAL	587,288.64		127,711.36	715,000.00
1 - EQUIPO DE CÓMPUTO Y DE TECNOLOGÍAS DE LA INFORMACIÓN	587,288.64		127,711.36	715,000.00
EQUIPO DE CÓMPUTO Y DE TECNOLOGÍAS DE LA INFORMACIÓN/PROCURACIÓN DE JUSTICIA	2,384,810.84		303,689.16	2,688,500.00
1 - EQUIPO DE CÓMPUTO Y DE TECNOLOGÍAS DE LA INFORMACIÓN	2,384,810.84		303,689.16	2,688,500.00
EQUIPO DE CÓMPUTO Y DE TECNOLOGÍAS DE LA INFORMACIÓN/UNIDADES ESPECIALIZADAS CONTRA EL DELITO DE SECUESTRO	377,500.00			377,500.00
1 - EQUIPO DE CÓMPUTO Y DE TECNOLOGÍAS DE LA INFORMACIÓN	377,500.00			377,500.00
EQUIPO DE COMUNICACIÓN Y TELECOMUNICACIÓN / RED NACIONAL DE RADIOCOMUNICACIÓN.	22.45		2,270,557.55	2,270,580.00
1 - EQUIPO DE COMUNICACIÓN Y TELECOMUNICACIÓN.	22.45		2,270,557.55	2,270,580.00

PODER EJECUTIVO DEL ESTADO DE CAMPECHE

SECRETARÍA DE ADMINISTRACIÓN Y FINANZAS

RAMO 33 APORTACIONES FEDERALES PARA ENTIDADES FEDERATIVAS Y MUNICIPIOS

ENERO - SEPTIEMBRE 2023

(Pesos)

SECTOR / PROGRAMA PRESUPUESTARIO / EJERCICIO FISCAL / FUENTE / ENTE EJECUTOR / PROYECTOS	COMPROMETIDO	DEVENGADO	PAGADO	TOTAL
EQUIPO MÉDICO Y DE LABORATORIO/FORTALECIMIENTO DE LAS ÁREAS DE INVESTIGACIÓN FORENSE Y PERICIAL	4,985,800.00			4,985,800.00
1 - EQUIPO MÉDICO Y DE LABORATORIO	4,985,800.00			4,985,800.00
INSTALACIÓN, REPARACIÓN Y MANTENIMIENTO DE EQUIPO E INSTRUMENTAL MÉDICO Y DE LABORATORIO/FORTALECIMIENTO DE LAS ÁREAS DE INVESTIGACIÓN	8,032.00		341,968.00	350,000.00
1 - INSTALACIÓN, REPARACIÓN Y MANTENIMIENTO DE EQUIPO E INSTRUMENTAL MÉDICO Y DE LABORATORIO	8,032.00		341,968.00	350,000.00
LICENCIAS INFORMÁTICAS E INTELECTUALES/PROCURACIÓN DE JUSTICIA	639,870.32		815,129.68	1,455,000.00
1 - LICENCIAS INFORMÁTICAS E INTELECTUALES	639,870.32		815,129.68	1,455,000.00
LICENCIAS INFORMÁTICAS E INTELECTUALES/UNIDADES ESPECIALIZADAS CONTRA EL DELITO DE SECUESTRO	1,100,000.00			1,100,000.00
1 - LICENCIAS INFORMÁTICAS E INTELECTUALES	1,100,000.00			1,100,000.00
MATERIALES, ACCESORIOS Y SUMINISTROS DE LABORATORIO/FORTALECIMIENTO DE LAS ÁREAS DE INVESTIGACIÓN	180,000.00			180,000.00
1 - MATERIALES, ACCESORIOS Y SUMINISTROS DE LABORATORIO	180,000.00			180,000.00
MUEBLES DE OFICINA Y ESTANTERÍA/ATENCIÓN Y PREVENCIÓN DE LA VIOLENCIA CONTRA LAS MUJERES	927.94		22,572.06	23,500.00
1 - MUEBLES DE OFICINA Y ESTANTERÍA	927.94		22,572.06	23,500.00
MUEBLES DE OFICINA Y ESTANTERÍA/FORTALECIMIENTO DE LAS ÁREAS DE INVESTIGACIÓN FORENSE Y PERICIAL	39.94		39,960.06	40,000.00
1 - MUEBLES DE OFICINA Y ESTANTERÍA	39.94		39,960.06	40,000.00
OTROS EQUIPOS/PROCURACIÓN DE JUSTICIA	70,000.00			70,000.00
1 - OTROS EQUIPOS	70,000.00			70,000.00
OTROS MOBILIARIOS Y EQUIPOS DE ADMINISTRACIÓN/CERTIFICACIÓN, CAPACITACIÓN Y PROFESIONALIZACIÓN DE LOS ELEMENTOS POLICIALES	23,306.60		16,083.40	39,390.00
1 - OTROS MOBILIARIOS Y EQUIPOS DE ADMINISTRACIÓN	23,306.60		16,083.40	39,390.00
OTROS PRODUCTOS QUÍMICOS/FISCALÍAS ESPECIALIZADAS EN INVESTIGACIÓN Y BÚSQUEDA DE PERSONAS	150,000.00			150,000.00
1 - OTROS PRODUCTOS QUÍMICOS	150,000.00			150,000.00
OTROS PRODUCTOS QUÍMICOS/FORTALECIMIENTO DE LAS ÁREAS DE INVESTIGACIÓN	1,715,000.00			1,715,000.00
1 - OTROS PRODUCTOS QUÍMICOS	1,715,000.00			1,715,000.00
PRENDAS DE PROTECCIÓN PARA SEGURIDAD PÚBLICA Y NACIONAL/DIGNIFICACIÓN DEL PERSONAL DE LAS INSTITUCIONES DE SEGURIDAD	2,525,900.00			2,525,900.00
1 - PRENDAS DE PROTECCIÓN PARA SEGURIDAD PÚBLICA Y NACIONAL	2,525,900.00			2,525,900.00
PRENDAS DE PROTECCIÓN PARA SEGURIDAD PÚBLICA Y NACIONAL/FISCALÍAS ESPECIALIZADAS EN INVESTIGACIÓN Y BÚSQUEDA DE PERSONAS	1,195.60		8,804.40	10,000.00
1 - PRENDAS DE PROTECCIÓN PARA SEGURIDAD PÚBLICA Y NACIONAL	1,195.60		8,804.40	10,000.00
PRENDAS DE PROTECCIÓN PARA SEGURIDAD PÚBLICA Y NACIONAL/PROCURACIÓN DE JUSTICIA	6,580.04		188,419.96	195,000.00
1 - PRENDAS DE PROTECCIÓN PARA SEGURIDAD PÚBLICA Y NACIONAL	6,580.04		188,419.96	195,000.00
PRENDAS DE SEGURIDAD Y PROTECCIÓN PERSONAL/ FORTALECIMIENTO DE LAS ÁREAS DE INVESTIGACIÓN FORENSE Y PERICIAL	2,070,000.00			2,070,000.00
1 - PRENDAS DE SEGURIDAD Y PROTECCIÓN PERSONAL	2,070,000.00			2,070,000.00
SERVICIOS DE CAPACITACIÓN/CERTIFICACIÓN, CAPACITACIÓN Y PROFESIONALIZACIÓN DE LOS ELEMENTOS POLICIALES	755,685.00		816,865.00	1,572,550.00
1 - SERVICIOS DE CAPACITACIÓN	755,685.00		816,865.00	1,572,550.00
SERVICIOS PROFESIONALES, CIENTÍFICOS Y TÉCNICOS INTEGRALES / FORTALECIMIENTO DE LAS CAPACIDADES DE EVALUACIÓN EN CONTROL DE CONFIANZA	189,631.21		189,630.59	379,261.80
1 - SERVICIOS PROFESIONALES, CIENTÍFICOS Y TÉCNICOS INTEGRALES	189,631.21		189,630.59	379,261.80
SERVICIOS PROFESIONALES, CIENTÍFICOS Y TÉCNICOS INTEGRALES/CERTIFICACIÓN, CAPACITACIÓN Y PROFESIONALIZACIÓN DE LOS ELEMENTOS POLICIALES			132,800.00	132,800.00
1 - SERVICIOS PROFESIONALES, CIENTÍFICOS Y TÉCNICOS INTEGRALES			132,800.00	132,800.00
VEHÍCULOS Y EQUIPO TERRESTRE/FORTALECIMIENTO DE LAS ÁREAS DE INVESTIGACIÓN FORENSE Y PERICIAL	1,117,218.20			1,117,218.20
1 - VEHÍCULOS Y EQUIPO TERRESTRE	1,117,218.20			1,117,218.20
VEHÍCULOS Y EQUIPO TERRESTRE/PROCURACIÓN DE JUSTICIA	1,711,308.00		20,558,692.00	22,270,000.00

PODER EJECUTIVO DEL ESTADO DE CAMPECHE

SECRETARÍA DE ADMINISTRACIÓN Y FINANZAS

RAMO 33 APORTACIONES FEDERALES PARA ENTIDADES FEDERATIVAS Y MUNICIPIOS

ENERO - SEPTIEMBRE 2023

(Pesos)

SECTOR / PROGRAMA PRESUPUESTARIO / EJERCICIO FISCAL / FUENTE / ENTE EJECUTOR / PROYECTOS	COMPROMETIDO	DEVENGADO	PAGADO	TOTAL
1 - VEHÍCULOS Y EQUIPO TERRESTRE	1,711,308.00		20,558,692.00	22,270,000.00
VESTUARIO Y UNIFORMES/DIGNIFICACIÓN DEL PERSONAL DE LAS INSTITUCIONES DE SEGURIDAD	3,818,500.00			3,818,500.00
1 - VESTUARIO Y UNIFORMES	3,818,500.00			3,818,500.00
VESTUARIO Y UNIFORMES/FISCALÍAS ESPECIALIZADAS EN INVESTIGACIÓN Y BÚSQUEDA DE PERSONAS	70,000.00			70,000.00
1 - VESTUARIO Y UNIFORMES	70,000.00			70,000.00
Secretaria de Gobierno	15,063,200.00		1,136,800.00	16,200,000.00
BLANCOS Y OTROS PRODUCTOS TEXTILES, EXCEPTO PRENDAS DE VESTIR/DIGNIFICACIÓN Y FORTALECIMIENTO DE LOS CENTROS PENITENCIARIOS	419,142.00			419,142.00
1 - BLANCOS Y OTROS PRODUCTOS TEXTILES, EXCEPTO PRENDAS DE VESTIR	419,142.00			419,142.00
CÁMARAS FOTOGRÁFICAS Y DE VIDEO/CERESOS	1,044,435.00			1,044,435.00
1 - CÁMARAS FOTOGRÁFICAS Y DE VIDEO	1,044,435.00			1,044,435.00
EQUIPO DE CÓMPUTO Y DE TECNOLOGÍAS DE LA INFORMACIÓN/CERESOS	684,915.00			684,915.00
1 - EQUIPO DE CÓMPUTO Y DE TECNOLOGÍAS DE LA INFORMACIÓN	684,915.00			684,915.00
EQUIPO DE COMUNICACIÓN Y TELECOMUNICACIÓN / DIGNIFICACIÓN Y FORTALECIMIENTO DE LOS CENTROS PENITENCIARIOS.	1,858,059.00			1,858,059.00
1 - EQUIPO DE COMUNICACIÓN Y TELECOMUNICACIÓN.	1,858,059.00			1,858,059.00
EQUIPO DE DEFENSA Y SEGURIDAD/CERESOS	1,250,480.00		1,136,800.00	2,387,280.00
1 - EQUIPO DE DEFENSA Y SEGURIDAD	1,250,480.00		1,136,800.00	2,387,280.00
MAQUINARIA Y EQUIPO INDUSTRIAL / DIGNIFICACIÓN Y FORTALECIMIENTO DE LOS CENTROS PENITENCIARIOS.	1,308,185.58			1,308,185.58
1 - MAQUINARIA Y EQUIPO INDUSTRIAL.	1,308,185.58			1,308,185.58
MAQUINARIA Y EQUIPO INDUSTRIAL/CERESOS	35,172.90			35,172.90
1 - MAQUINARIA Y EQUIPO INDUSTRIAL	35,172.90			35,172.90
MATERIALES DE SEGURIDAD PÚBLICA/DIGNIFICACIÓN Y FORTALECIMIENTO DE LOS CENTROS PENITENCIARIOS	74,320.80			74,320.80
1 - MATERIALES DE SEGURIDAD PÚBLICA	74,320.80			74,320.80
MUEBLES DE OFICINA Y ESTANTERÍA/DIGNIFICACIÓN Y FORTALECIMIENTO DE LOS CENTROS PENITENCIARIOS	126,065.60			126,065.60
1 - MUEBLES DE OFICINA Y ESTANTERÍA	126,065.60			126,065.60
OTROS MOBILIARIOS Y EQUIPOS DE ADMINISTRACIÓN/CERESOS	100,610.98			100,610.98
1 - OTROS MOBILIARIOS Y EQUIPOS DE ADMINISTRACIÓN	100,610.98			100,610.98
PRENDAS DE PROTECCIÓN PARA SEGURIDAD PÚBLICA Y NACIONAL/DIGNIFICACIÓN Y FORTALECIMIENTO DE LOS CENTROS PENITENCIARIOS	1,109,324.40			1,109,324.40
1 - PRENDAS DE PROTECCIÓN PARA SEGURIDAD PÚBLICA Y NACIONAL	1,109,324.40			1,109,324.40
PRENDAS DE SEGURIDAD Y PROTECCIÓN PERSONAL/DIGNIFICACIÓN Y FORTALECIMIENTO DE LOS CENTROS PENITENCIARIOS	66,990.00			66,990.00
1 - PRENDAS DE SEGURIDAD Y PROTECCIÓN PERSONAL	66,990.00			66,990.00
SERVICIOS DE CAPACITACIÓN/CERESOS	391,000.00			391,000.00
1 - SERVICIOS DE CAPACITACIÓN	391,000.00			391,000.00
SERVICIOS PROFESIONALES, CIENTÍFICOS Y TÉCNICOS INTEGRALES/CAPACITACIÓN EN TODAS SUS MODALIDADES	98,000.00			98,000.00
1 - SERVICIOS PROFESIONALES, CIENTÍFICOS Y TÉCNICOS INTEGRALES	98,000.00			98,000.00
SERVICIOS PROFESIONALES, CIENTÍFICOS Y TÉCNICOS INTEGRALES/CERESOS	63,210.30			63,210.30
1 - SERVICIOS PROFESIONALES, CIENTÍFICOS Y TÉCNICOS INTEGRALES	63,210.30			63,210.30
VEHÍCULOS Y EQUIPO TERRESTRE / DIGNIFICACIÓN Y FORTALECIMIENTO DE LOS CENTROS DE INTERNAMIENTO PARA ADOLESCENTES.	315,000.00			315,000.00
1 - VEHÍCULOS Y EQUIPO TERRESTRE.	315,000.00			315,000.00
VEHÍCULOS Y EQUIPO TERRESTRE/CERESOS	4,408,572.00			4,408,572.00
1 - VEHÍCULOS Y EQUIPO TERRESTRE	4,408,572.00			4,408,572.00
VESTUARIO Y UNIFORMES/DIGNIFICACIÓN Y FORTALECIMIENTO DE LOS CENTROS PENITENCIARIOS	1,709,716.44			1,709,716.44
1 - VESTUARIO Y UNIFORMES	1,709,716.44			1,709,716.44

PODER EJECUTIVO DEL ESTADO DE CAMPECHE
SECRETARÍA DE ADMINISTRACIÓN Y FINANZAS
RAMO 33 APORTACIONES FEDERALES PARA ENTIDADES FEDERATIVAS Y MUNICIPIOS
ENERO - SEPTIEMBRE 2023
(Pesos)

SECTOR / PROGRAMA PRESUPUESTARIO / EJERCICIO FISCAL / FUENTE / ENTE EJECUTOR / PROYECTOS	COMPROMETIDO	DEVENGADO	PAGADO	TOTAL
Secretaria de Protección y Seguridad Ciudadana	85,462,386.57		49,167,751.67	134,630,138.24
ACTIVOS INTANGIBLES UIPEM	3,701,792.00			3,701,792.00
1 - <i>ACTIVOS INTANGIBLES</i>	3,701,792.00			3,701,792.00
CÁMARAS FOTOGRAFICAS Y DE VIDEO	73,737.20		4,220,404.80	4,294,142.00
1 - <i>CÁMARAS FOTOGRAFICAS Y DE VIDEO</i>	73,737.20		4,220,404.80	4,294,142.00
CÁMARAS FOTOGRAFICAS Y DE VIDEO UIPEM	116,000.00			116,000.00
1 - <i>CÁMARAS FOTOGRAFICAS Y DE VIDEO</i>	116,000.00			116,000.00
EQUIPO DE CÓMPUTO Y DE TECNOLOGÍAS DE LA INFORMACIÓN	691,427.86		1,338,960.14	2,030,388.00
1 - <i>EQUIPO DE CÓMPUTO Y DE TECNOLOGÍAS DE LA INFORMACIÓN</i>	691,427.86		1,338,960.14	2,030,388.00
EQUIPO DE CÓMPUTO Y DE TECNOLOGÍAS DE LA INFORMACIÓN RNR	154,000.00			154,000.00
1 - <i>EQUIPO DE CÓMPUTO Y DE TECNOLOGÍAS DE LA INFORMACIÓN</i>	154,000.00			154,000.00
EQUIPO DE CÓMPUTO Y DE TECNOLOGÍAS DE LA INFORMACIÓN SALLE	975,000.00			975,000.00
1 - <i>EQUIPO DE CÓMPUTO Y DE TECNOLOGÍAS DE LA INFORMACIÓN</i>	975,000.00			975,000.00
EQUIPO DE CÓMPUTO Y DE TECNOLOGÍAS DE LA INFORMACIÓN SVG	721,000.01		159,999.99	881,000.00
1 - <i>EQUIPO DE CÓMPUTO Y DE TECNOLOGÍAS DE LA INFORMACIÓN</i>	721,000.01		159,999.99	881,000.00
EQUIPO DE CÓMPUTO Y DE TECNOLOGÍAS DE LA INFORMACIÓN UIPEM	779,822.00			779,822.00
1 - <i>EQUIPO DE CÓMPUTO Y DE TECNOLOGÍAS DE LA INFORMACIÓN</i>	779,822.00			779,822.00
EQUIPO DE COMUNICACIÓN Y TELECOMUNICACIÓN RNR			8,457,906.39	8,457,906.39
1 - <i>EQUIPO DE COMUNICACIÓN Y TELECOMUNICACIÓN</i>			8,457,906.39	8,457,906.39
EQUIPO DE COMUNICACIÓN Y TELECOMUNICACIÓN SVG	700,000.00			700,000.00
1 - <i>EQUIPO DE COMUNICACIÓN Y TELECOMUNICACIÓN</i>	700,000.00			700,000.00
EQUIPO DE DEFENSA Y SEGURIDAD	4,267,694.31		2,369,225.69	6,636,920.00
1 - <i>EQUIPO DE DEFENSA Y SEGURIDAD</i>	4,267,694.31		2,369,225.69	6,636,920.00
EQUIPOS DE GENERACIÓN ELÉCTRICA, APARATOS Y ACCESORIOS ELÉCTRICOS	1,013,651.80		737,348.20	1,751,000.00
1 - <i>EQUIPOS DE GENERACIÓN ELÉCTRICA, APARATOS Y ACCESORIOS ELÉCTRICOS</i>	1,013,651.80		737,348.20	1,751,000.00
EQUIPOS Y APARATOS AUDIOVISUALES	0.02		194,045.98	194,046.00
1 - <i>EQUIPOS Y APARATOS AUDIOVISUALES</i>	0.02		194,045.98	194,046.00
EQUIPOS Y APARATOS AUDIOVISUALES UIPEM	68,690.00			68,690.00
1 - <i>EQUIPOS Y APARATOS AUDIOVISUALES</i>	68,690.00			68,690.00
INSTALACIÓN, REPARACIÓN Y MANTENIMIENTO DE MAQUINARIA, OTROS EQUIPOS Y HERRAMIENTA RNR	1,467,617.05			1,467,617.05
1 - <i>INSTALACIÓN, REPARACIÓN Y MANTENIMIENTO DE MAQUINARIA, OTROS EQUIPOS Y HERRAMIENTA</i>	1,467,617.05			1,467,617.05
LICENCIAS INFORMÁTICAS E INTELECTUALES	0.01		223,478.44	223,478.45
1 - <i>LICENCIAS INFORMÁTICAS E INTELECTUALES</i>	0.01		223,478.44	223,478.45
LICENCIAS INFORMÁTICAS E INTELECTUALES SALLE	100,000.00			200,000.00
1 - <i>LICENCIAS INFORMÁTICAS E INTELECTUALES</i>	100,000.00			200,000.00
MATERIAL ELÉCTRICO Y ELECTRÓNICO SVG	1.13		239,998.87	240,000.00
1 - <i>MATERIAL ELÉCTRICO Y ELECTRÓNICO</i>	1.13		239,998.87	240,000.00
MATERIALES DE SEGURIDAD PÚBLICA	528,314.25		6,226,137.25	6,754,451.50
1 - <i>MATERIALES DE SEGURIDAD PÚBLICA</i>	528,314.25		6,226,137.25	6,754,451.50
MUEBLES DE OFICINA Y ESTANTERÍA SALLE	260,000.00			260,000.00
1 - <i>MUEBLES DE OFICINA Y ESTANTERÍA</i>	260,000.00			260,000.00
OTROS MOBILIARIOS Y EQUIPOS DE ADMINISTRACIÓN	0.02		60,745.98	60,746.00
1 - <i>OTROS MOBILIARIOS Y EQUIPOS DE ADMINISTRACIÓN</i>	0.02		60,745.98	60,746.00
OTROS MOBILIARIOS Y EQUIPOS DE ADMINISTRACIÓN RNR			82,100.00	82,100.00
1 - <i>OTROS MOBILIARIOS Y EQUIPOS DE ADMINISTRACIÓN</i>			82,100.00	82,100.00
PRENDAS DE PROTECCIÓN PARA SEGURIDAD PÚBLICA Y NACIONAL	279,688.24		3,908,286.76	4,187,975.00
1 - <i>PRENDAS DE PROTECCIÓN PARA SEGURIDAD PÚBLICA Y NACIONAL</i>	279,688.24		3,908,286.76	4,187,975.00
SERVICIOS DE ACCESO DE INTERNET, REDES Y PROCESAMIENTO DE INFORMACIÓN SVG	1,000,000.00			1,000,000.00
1 - <i>SERVICIOS DE ACCESO DE INTERNET, REDES Y PROCESAMIENTO DE INFORMACIÓN</i>	1,000,000.00			1,000,000.00

PODER EJECUTIVO DEL ESTADO DE CAMPECHE
SECRETARÍA DE ADMINISTRACIÓN Y FINANZAS
RAMO 33 APORTACIONES FEDERALES PARA ENTIDADES FEDERATIVAS Y MUNICIPIOS
ENERO - SEPTIEMBRE 2023
(Pesos)

SECTOR / PROGRAMA PRESUPUESTARIO / EJERCICIO FISCAL / FUENTE / ENTE EJECUTOR / PROYECTOS	COMPROMETIDO	DEVENGADO	PAGADO	TOTAL
SERVICIOS DE CAPACITACIÓN SEG PUB	1,820,750.00		3,466,750.00	5,287,500.00
1 - SERVICIOS DE CAPACITACIÓN	1,820,750.00		3,466,750.00	5,287,500.00
SERVICIOS DE CAPACITACIÓN: SEGUIMIENTO A PROTOCOLOS	528,500.00		752,500.00	1,281,000.00
1 - SERVICIOS DE CAPACITACIÓN	528,500.00		752,500.00	1,281,000.00
SERVICIOS DE CAPACITACIÓN: VIOLENCIA DE GÉNERO			1,281,000.00	1,281,000.00
1 - SERVICIOS DE CAPACITACIÓN			1,281,000.00	1,281,000.00
SERVICIOS DE CONDUCCIÓN DE SEÑALES ANALÓGICAS Y DIGITALES SALLE	4,729,326.70		3,649,205.92	8,378,532.62
1 - SERVICIOS DE CONDUCCIÓN DE SEÑALES ANALÓGICAS Y DIGITALES	4,729,326.70		3,649,205.92	8,378,532.62
SERVICIOS PROFESIONALES, CIENTÍFICOS Y TÉCNICOS INTEGRALES	1,363,237.96		1,363,233.27	2,726,471.23
1 - SERVICIOS PROFESIONALES, CIENTÍFICOS Y TÉCNICOS INTEGRALES	1,363,237.96		1,363,233.27	2,726,471.23
SERVICIOS PROFESIONALES, CIENTÍFICOS Y TÉCNICOS INTEGRALES: EVALUACIONES CBFP	484,000.00		889,000.00	1,373,000.00
1 - SERVICIOS PROFESIONALES, CIENTÍFICOS Y TÉCNICOS INTEGRALES	484,000.00		889,000.00	1,373,000.00
SISTEMAS DE AIRE ACONDICIONADO, CALEFACCIÓN Y DE REFRIGERACIÓN INDUSTRIAL Y COMERCIAL SVG	0.01		159,999.99	160,000.00
1 - SISTEMAS DE AIRE ACONDICIONADO, CALEFACCIÓN Y DE REFRIGERACIÓN INDUSTRIAL Y COMERCIAL	0.01		159,999.99	160,000.00
VEHÍCULOS Y EQUIPO TERRESTRE	39,595,576.00		9,287,424.00	48,883,000.00
1 - VEHÍCULOS Y EQUIPO TERRESTRE	39,595,576.00		9,287,424.00	48,883,000.00
VEHÍCULOS Y EQUIPO TERRESTRE UIPEM	1,560,000.00			1,560,000.00
1 - VEHÍCULOS Y EQUIPO TERRESTRE UIPEM	1,560,000.00			1,560,000.00
VESTUARIO Y UNIFORMES SEG PUB	18,482,560.00			18,482,560.00
1 - VESTUARIO Y UNIFORMES	18,482,560.00			18,482,560.00
EJERCICIO FISCAL 2022	13.05	0.00	33,418,564.54	33,418,577.59
[CPF0526] - CGE-FASP-PF / 2022				
(FONDO DE APORTACIONES PARA LA SEGURIDAD PÚBLICA DE LOS ESTADOS Y EL DISTRITO FEDERAL 2022, PRODUCTOS FINANCIEROS)	13.04	0.00	3,185,422.17	3,185,435.21
Consejo Estatal de Seguridad Pública del Estado de Campeche (CESP)	12.92		465,077.53	465,090.45
EQUIPO DE DEFENSA Y SEGURIDAD / PROFESIONALIZACIÓN Y CAPACITACIÓN DE LOS ELEMENTOS POLICIALES DE SEGURIDAD PÚBLICA.			70,528.00	70,528.00
1 - EQUIPO DE DEFENSA Y SEGURIDAD.			70,528.00	70,528.00
EQUIPO MÉDICO Y DE LABORATORIO / PROFESIONALIZACIÓN Y CAPACITACIÓN DE LOS ELEMENTOS POLICIALES DE SEGURIDAD PÚBLICA.	12.92		121,413.08	121,426.00
1 - EQUIPO MÉDICO Y DE LABORATORIO.	12.92		121,413.08	121,426.00
EQUIPO DE CÓMPUTO Y DE TECNOLOGÍA DE LA INFORMACIÓN/ REPUVE RF.			76,560.00	76,560.00
1 - EQUIPO DE CÓMPUTO Y DE TECNOLOGÍA DE LA INFORMACIÓN.			76,560.00	76,560.00
EQUIPOS Y APARATOS AUDIOVISUALES/ PROFESIONALIZACIÓN Y CAPACITACIÓN DE LOS ELEMENTOS POLICIALES DE SEGURIDAD PÚBLICA.			21,994.00	21,994.00
1 - EQUIPOS Y APARATOS AUDIOVISUALES RF.			21,994.00	21,994.00
INSTRUMENTAL MÉDICO Y DE LABORATORIO/ PROFESIONALIZACIÓN Y CAPACITACIÓN DE LOS ELEMENTOS POLICIALES DE SEGURIDAD PÚBLICA.			9,788.40	9,788.40
1 - INSTRUMENTAL MÉDICO Y DE LABORATORIO.			9,788.40	9,788.40
MAQUINARIA Y EQUIPO INDUSTRIAL / PROFESIONALIZACIÓN Y CAPACITACIÓN DE LOS ELEMENTOS POLICIALES DE SEGURIDAD PÚBLICA.			10,760.00	10,760.00
1 - MAQUINARIA Y EQUIPO INDUSTRIAL.			10,760.00	10,760.00
MATERIALES DE SEGURIDAD PÚBLICA / PROFESIONALIZACIÓN Y CAPACITACIÓN DE LOS ELEMENTOS POLICIALES DE SEGURIDAD PÚBLICA.			22,434.45	22,434.45
1 - MATERIALES DE SEGURIDAD PÚBLICA RF.			22,434.45	22,434.45
OTROS EQUIPOS/ PROFESIONALIZACIÓN Y CAPACITACIÓN DE LOS ELEMENTOS POLICIALES DE SEGURIDAD PÚBLICA.			9,029.44	9,029.44
1 - OTROS EQUIPOS			9,029.44	9,029.44
OTROS MOBILIARIOS Y EQUIPOS DE ADMINISTRACIÓN/ REPUVE RF			37,938.50	37,938.50
1 - OTROS MOBILIARIOS Y EQUIPOS DE ADMINISTRACIÓN/ REPUVE RF			37,938.50	37,938.50

PODER EJECUTIVO DEL ESTADO DE CAMPECHE

SECRETARÍA DE ADMINISTRACIÓN Y FINANZAS

RAMO 33 APORTACIONES FEDERALES PARA ENTIDADES FEDERATIVAS Y MUNICIPIOS

ENERO - SEPTIEMBRE 2023

(Pesos)

SECTOR / PROGRAMA PRESUPUESTARIO / EJERCICIO FISCAL / FUENTE / ENTE EJECUTOR / PROYECTOS	COMPROMETIDO	DEVENGADO	PAGADO	TOTAL
PRENDAS DE PROTECCIÓN PARA SEGURIDAD PÚBLICA Y NACIONAL RF / PROFESIONALIZACIÓN Y CAPACITACIÓN DE LOS ELEMENTOS POLICIALES DE SEGURIDAD PÚBLICA.			18,669.42	18,669.42
1 - PRENDAS DE PROTECCIÓN PARA SEGURIDAD PÚBLICA Y NACIONAL.			18,669.42	18,669.42
PRENDAS DE PROTECCIÓN PARA SEGURIDAD PÚBLICA Y NACIONAL/ PROFESIONALIZACIÓN Y CAPACITACIÓN DE LOS ELEMENTOS POLICIALES DE SEGURIDAD PÚBLICA.			65,962.24	65,962.24
1 - PRENDAS DE PROTECCIÓN PARA SEGURIDAD PÚBLICA Y NACIONAL/ PROFESIONALIZACIÓN Y CAPACITACIÓN DE LOS ELEMENTOS POLICIALES DE SEGURIDAD PÚBLICA.			65,962.24	65,962.24
Fiscalía General del Estado de Campeche			943,487.69	943,487.69
ADQUISICIÓN DE PRENDAS DE PROTECCIÓN R.F. - EQUIPAMIENTO DE LAS INSTITUCIONES DE SEGURIDAD PÚBLICA.			55,000.00	55,000.00
1 - ADQUISICIÓN DE PRENDAS DE PROTECCIÓN - EQUIPAMIENTO DE LAS INSTITUCIONES DE SEGURIDAD PÚBLICA.			55,000.00	55,000.00
CÁMARAS FOTOGRÁFICAS Y DE VIDEO R.F. / DESARROLLO DE LAS CIENCIAS FORENSES EN LA INVESTIGACIÓN DE HECHOS DELICTIVOS			120,251.40	120,251.40
1 - CÁMARAS FOTOGRÁFICAS Y DE VIDEO.			120,251.40	120,251.40
EQUIPO DE CÓMPUTO Y DE TECNOLOGÍA DE LA INFORMACIÓN R.F.			281,676.21	281,676.21
1 - EQUIPO DE CÓMPUTO Y DE TECNOLOGÍA DE LA INFORMACIÓN.			281,676.21	281,676.21
MUEBLES DE OFICINA Y ESTANTERÍA R.F. / EQUIPAMIENTO DE LAS INSTITUCIONES DE SEGURIDAD PÚBLICA/ EQUIPAMIENTO DE LAS INSTITUCIONES DE SEGURIDAD PÚBLICA			101,660.08	101,660.08
1 - MUEBLES DE OFICINA Y ESTANTERÍA.			101,660.08	101,660.08
VEHÍCULOS Y EQUIPO TERRESTRE R.F. / EQUIPAMIENTO DE LAS INSTITUCIONES DE SEGURIDAD PÚBLICA.			384,900.00	384,900.00
1 - VEHÍCULOS Y EQUIPO TERRESTRE.			384,900.00	384,900.00
Secretaría de Gobierno	0.06		362,334.00	362,334.06
MAQUINARIA Y EQUIPO INDUSTRIAL R.F. / FORTALECIMIENTO AL SISTEMA PENITENCIARIO NACIONAL.			53,958.51	53,958.51
1 - MAQUINARIA Y EQUIPO INDUSTRIAL.			53,958.51	53,958.51
UTENSILIOS PARA EL SERVICIO DE ALIMENTACION RF/ FORTALECIMIENTO DEL SISTEMA PENITENCIARIO NACIONAL			150,865.64	150,865.64
1 - UTENSILIOS PARA EL SERVICIO DE ALIMENTACION RF			150,865.64	150,865.64
VESTUARIO Y UNIFORMES R.F. / FORTALECIMIENTO AL SISTEMA PENITENCIARIO NACIONAL.		0.06	157,509.85	157,509.91
1 - VESTUARIO Y UNIFORMES.		0.06	157,509.85	157,509.91
Secretaría de Protección y Seguridad Ciudadana	0.06		1,414,522.95	1,414,523.01
VEHÍCULOS Y EQUIPO TERRESTRE R.F. // EQUIPAMIENTO DE LAS INSTITUCIONES DE SEGURIDAD PÚBLICA.		0.06	1,414,522.95	1,414,523.01
1 - VEHÍCULOS Y EQUIPO TERRESTRE (COMPLEMENTO).		0.06	1,414,522.95	1,414,523.01
[C0526] - CGE-FASP / 2022				
(FONDO DE APORTACIONES PARA LA SEGURIDAD PÚBLICA DE LOS ESTADOS Y EL DISTRITO FEDERAL 2022)	0.01	0.00	30,233,142.37	30,233,142.38
Consejo Estatal de Seguridad Pública del Estado de Campeche (CESP)			12,660,019.38	12,660,019.38
EQUIPO DE COMPUTO Y TECNOLOGÍAS DE LA INFORMACIÓN / PROFESIONALIZACIÓN Y CAPACITACIÓN DE LOS ELEMENTOS POLICIALES DE SEGURIDAD PÚBLICA			2,260.07	2,260.07
1 - EQUIPO DE COMPUTO Y TECNOLOGÍAS DE LA INFORMACIÓN.			2,260.07	2,260.07
EQUIPO DE CÓMPUTO Y DE TECNOLOGÍAS DE LA INFORMACIÓN/ C3			10,551.36	10,551.36
1 - EQUIPO DE CÓMPUTO Y DE TECNOLOGÍAS DE LA INFORMACIÓN/ C3			10,551.36	10,551.36
EQUIPO E INSTRUMENTAL MÉDICO Y DE LABORATORIO/ C3			21,500.00	21,500.00
1 - EQUIPO E INSTRUMENTAL MÉDICO Y DE LABORATORIO/ C3			21,500.00	21,500.00
EQUIPOS Y APARATOS AUDIOVISUALES/ C3			20,935.68	20,935.68
1 - EQUIPOS Y APARATOS AUDIOVISUALES/ C3			20,935.68	20,935.68
INSTALACIÓN, REPARACIÓN Y MANTENIMIENTO DE MAQUINARIA, OTROS EQUIPOS Y HERRAMIENTA/ SISTEMA NACIONAL DE INFORMACIÓN, BASE DE DATOS DEL SNSP			200,000.00	200,000.00
1 - INSTALACIÓN, REPARACIÓN Y MANTENIMIENTO DE MAQUINARIA, OTROS EQUIPOS Y HERRAMIENTA/ SISTEMA NACIONAL DE INFORMACIÓN, BASE DE DATOS DEL SNSP			200,000.00	200,000.00

PODER EJECUTIVO DEL ESTADO DE CAMPECHE

SECRETARÍA DE ADMINISTRACIÓN Y FINANZAS

RAMO 33 APORTACIONES FEDERALES PARA ENTIDADES FEDERATIVAS Y MUNICIPIOS

ENERO - SEPTIEMBRE 2023

(Pesos)

SECTOR / PROGRAMA PRESUPUESTARIO / EJERCICIO FISCAL / FUENTE / ENTE EJECUTOR / PROYECTOS	COMPROMETIDO	DEVENGADO	PAGADO	TOTAL
MAQUINARIA, OTROS EQUIPOS Y HERRAMIENTAS / REPUVE			5,800,714.56	5,800,714.56
1 - MAQUINARIA, OTROS EQUIPOS Y HERRAMIENTAS / REPUVE.			5,800,714.56	5,800,714.56
MOBILIARIO Y EQUIPO DE ADMINISTRACIÓN / REPUVE			1,753,436.28	1,753,436.28
1 - MOBILIARIO Y EQUIPO DE ADMINISTRACIÓN / REPUVE			1,753,436.28	1,753,436.28
REHABILITACIÓN DEL CENTRO DE ESTUDIOS DE SEGURIDAD PÚBLICA			4,293,833.10	4,293,833.10
1 - REHABILITACIÓN DEL CENTRO DE ESTUDIOS DE SEGURIDAD PÚBLICA			4,293,833.10	4,293,833.10
SERVICIOS PROFESIONALES, CIENTÍFICOS, TÉCNICOS Y OTROS SERVICIOS / SEGUIMIENTO Y EVALUACIÓN DE LOS PROGRAMAS			347,500.01	347,500.01
1 - SERVICIOS PROFESIONALES, CIENTÍFICOS, TÉCNICOS Y OTROS SERVICIOS			347,500.01	347,500.01
VEHÍCULOS Y EQUIPO DE TRANSPORTE/ PROFESIONALIZACIÓN Y CAPACITACIÓN DE LOS ELEMENTOS POLICIALES DE SEGURIDAD PÚBLICA			138,932.00	138,932.00
1 - VEHÍCULOS Y EQUIPO DE TRANSPORTE			138,932.00	138,932.00
VESTUARIO, BLANCOS, PRENDAS DE PROTECCIÓN Y ARTÍCULOS DEPORTIVOS /PROFESIONALIZACIÓN Y CAPACITACIÓN DE LOS ELEMENTOS POLICIALES DE SEGURIDAD PÚBLICA			70,356.32	70,356.32
1 - VESTUARIO, BLANCOS, PRENDAS DE PROTECCIÓN Y ARTÍCULOS DEPORTIVOS.			70,356.32	70,356.32
Fiscalía General del Estado de Campeche			2,008,723.60	2,008,723.60
EQUIPO DE CÓMPUTO Y DE TECNOLOGÍAS DE LA INFORMACIÓN. // EQUIPAMIENTO DE LAS INSTITUCIONES DE SEGURIDAD PÚBLICA.			428,968.00	428,968.00
1 - EQUIPO DE CÓMPUTO Y DE TECNOLOGÍAS DE LA INFORMACIÓN.			428,968.00	428,968.00
EQUIPOS Y APARATOS AUDIOVISUALES. // PROFESIONALIZACIÓN Y CAPACITACIÓN DE LOS ELEMENTOS POLICIALES DE SEGURIDAD PÚBLICA.			17,000.00	17,000.00
1 - EQUIPOS Y APARATOS AUDIOVISUALES.			17,000.00	17,000.00
INSTALACIÓN, REPARACIÓN Y MANTENIMIENTO DE EQUIPO E INSTRUMENTAL MÉDICO Y DE LABORATORIO/DESARROLLO DE LAS CIENCIAS FORENSES EN LA INVESTIGACIÓN DE HECHOS DELICTIVOS.			34,800.00	34,800.00
1 - INSTALACIÓN, REPARACIÓN Y MANTENIMIENTO DE EQUIPO E INSTRUMENTAL MÉDICO Y DE LABORATORIO.			34,800.00	34,800.00
LICENCIA INFORMÁTICAS E INTELECTUALES / EQUIPAMIENTO DE LAS INSTITUCIONES DE SEGURIDAD PÚBLICA.			1,159,953.60	1,159,953.60
1 - LICENCIA INFORMÁTICAS E INTELECTUALES.			1,159,953.60	1,159,953.60
MATERIALES, ACCESORIOS Y SUMINISTROS DE LABORATORIO/DESARROLLO DE LAS CIENCIAS FORENSES EN LA INVESTIGACIÓN DE HECHOS DELICTIVOS.			52,200.00	52,200.00
1 - MATERIALES, ACCESORIOS Y SUMINISTROS DE LABORATORIO/DESARROLLO DE LAS CIENCIAS FORENSES EN LA INVESTIGACIÓN DE HECHOS DELICTIVOS.			52,200.00	52,200.00
MUEBLES DE OFICINA Y ESTANTERÍA. / PROFESIONALIZACIÓN Y CAPACITACIÓN DE LOS ELEMENTOS POLICIALES DE SEGURIDAD PÚBLICA.			66,750.00	66,750.00
1 - MUEBLES DE OFICINA Y ESTANTERÍA.			66,750.00	66,750.00
VESTUARIO Y UNIFORMES/EQUIPAMIENTO DE LAS INSTITUCIONES DE SEGURIDAD PÚBLICA.			249,052.00	249,052.00
1 - VESTUARIO Y UNIFORMES/EQUIPAMIENTO DE LAS INSTITUCIONES DE SEGURIDAD PÚBLICA.			249,052.00	249,052.00
Poder Judicial			2,690,974.06	2,690,974.06
CENTRO REGIONAL DE JUSTICIA CAMPECHE.			2,690,974.06	2,690,974.06
1 - CENTRO REGIONAL DE JUSTICIA CAMPECHE			2,690,974.06	2,690,974.06
Secretaría de Gobierno			459,329.54	459,329.54
MAQUINARIA Y EQUIPO INDUSTRIAL/FORTALECIMIENTO AL SISTEMA PENITENCIARIO NACIONAL			310,127.12	310,127.12
1 - MAQUINARIA Y EQUIPO INDUSTRIAL			310,127.12	310,127.12
PRENDAS DE PROTECCIÓN PARA SEGURIDAD PÚBLICA Y NACIONAL / FORTALECIMIENTO AL SISTEMA PENITENCIARIO NACIONAL.			47,502.00	47,502.00
1 - PRENDAS DE PROTECCIÓN PARA SEGURIDAD PÚBLICA Y NACIONAL.			47,502.00	47,502.00
UTENSILIOS PARA EL SERVICIO DE ALIMENTACIÓN / FORTALECIMIENTO AL SISTEMA PENITENCIARIO NACIONAL			10,710.02	10,710.02
1 - UTENSILIOS PARA EL SERVICIO DE ALIMENTACIÓN			10,710.02	10,710.02

PODER EJECUTIVO DEL ESTADO DE CAMPECHE
SECRETARÍA DE ADMINISTRACIÓN Y FINANZAS
RAMO 33 APORTACIONES FEDERALES PARA ENTIDADES FEDERATIVAS Y MUNICIPIOS
ENERO - SEPTIEMBRE 2023
(Pesos)

SECTOR / PROGRAMA PRESUPUESTARIO / EJERCICIO FISCAL / FUENTE / ENTE EJECUTOR / PROYECTOS	COMPROMETIDO	DEVENGADO	PAGADO	TOTAL
VESTUARIO Y UNIFORMES, FORTALECIMIENTO AL SISTEMA PENITENCIARIO NACIONAL Y DE EJECUCIÓN DE MEDIDAS PARA ADOLESCENTES..			90,990.40	90,990.40
1 - VESTUARIO Y UNIFORMES, FORTALECIMIENTO AL SISTEMA PENITENCIARIO NACIONAL.			90,990.40	90,990.40
Secretaria de Protección y Seguridad Ciudadana	0.01		12,414,095.79	12,414,095.80
INSTALACIÓN, REPARACIÓN Y MANTENIMIENTO DE MAQUINARIA, OTROS EQUIPOS Y HERRAMIENTA /RED NACIONAL DE RADIOCOMUNICACIÓN.			1,098,056.00	1,098,056.00
1 - INSTALACIÓN, REPARACIÓN Y MANTENIMIENTO DE MAQUINARIA, OTROS EQUIPOS Y HERRAMIENTA / RNR			1,098,056.00	1,098,056.00
VEHÍCULOS Y EQUIPO TERRESTRE SEG. PUB.			1,585,772.79	1,585,772.79
1 - VEHÍCULOS Y EQUIPO TERRESTRE SEG. PUB. (COMPLEMENTO)			1,585,772.79	1,585,772.79
Vestuario y uniformes Seg. Pub.	0.01		9,730,267.00	9,730,267.01
1 - VESTUARIO Y UNIFORMES SEG. PUB.	0.01		9,730,267.00	9,730,267.01
TOTALES:	138,887,119.50	0.00	112,340,761.69	251,227,881.19

PODER EJECUTIVO DEL ESTADO DE CAMPECHE

SECRETARÍA DE ADMINISTRACIÓN Y FINANZAS

RAMO 33 APORTACIONES FEDERALES PARA ENTIDADES FEDERATIVAS Y MUNICIPIOS

ENERO - SEPTIEMBRE 2023

(Pesos)

SECTOR / PROGRAMA PRESUPUESTARIO / EJERCICIO FISCAL / FUENTE / ENTE EJECUTOR / PROYECTOS	COMPROMETIDO	DEVENGADO	PAGADO	TOTAL
RAMO 33 APORTACIONES FEDERALES PARA ENTIDADES FEDERATIVAS Y MUNICIPIOS	88,931,668.15	0.00	319,290,937.53	408,222,605.68
005 - FONDO DE APORTACIONES PARA EL FORTALECIMIENTO DE LAS ENTIDADES FEDERATIVAS (FAFEF)	88,931,668.15	0.00	319,290,937.53	408,222,605.68
EJERCICIO FISCAL 2023	88,889,055.13	0.00	215,346,748.86	304,235,803.99
[FPF0629] - FAFEF-PF / 2023 (FONDO DE APORTACIONES PARA EL FORTALECIMIENTO DE LAS ENTIDADES FEDERATIVAS (FAFEF), PRODUCTOS FINANCIEROS)	0.00	0.00	214,100.01	214,100.01
Secretaria de Desarrollo Urbano, Movilidad y Obras Públicas			214,100.01	214,100.01
EDIFICIO ANEXO A LA BIBLIOTECA CAMPECHE, EN SAN FRANCISCO DE CAMPECHE, CAMPECHE			214,100.01	214,100.01
1 - REHABILITACIÓN DE EDIFICIO ANEXO A LA BIBLIOTECA CAMPECHE, EN SAN FRANCISCO DE CAMPECHE, CAMPECHE.			214,100.01	214,100.01
[FFA0629] - FAFEF / 2023 (FONDO DE APORTACIONES PARA EL FORTALECIMIENTO DE LAS ENTIDADES FEDERATIVAS (FAFEF))	88,889,055.13	0.00	215,132,648.85	304,021,703.98
HOPELCHÉN			1,499,979.78	1,499,979.78
PARQUE PÚBLICO LINEAL EN HOPELCHÉN, LOCALIDAD HOPELCHÉN			1,499,979.78	1,499,979.78
1 - CONSTRUCCIÓN Y EQUIPAMIENTO DE PARQUE PÚBLICO LINEAL EN HOPELCHÉN, LOCALIDAD HOPELCHÉN, ASENTAMIENTO DOLORES LANZ (ETAPAI).			1,499,979.78	1,499,979.78
Instituto de Información Estadística, Geográfica y Catastral del Estado de Campeche (INFOCAM)			9,939,239.00	9,939,239.00
PROYECTO DE MODERNIZACIÓN CATASTRAL			9,939,239.00	9,939,239.00
1 - PROYECTO DE MODERNIZACIÓN CATASTRAL DEL ESTADO DE CAMPECHE			9,939,239.00	9,939,239.00
Instituto de Seguridad y Servicios Sociales de los Trabajadores del Estado de Campeche (ISSSTECAM)	30,000,000.00		135,000,000.00	165,000,000.00
FORTALECIMIENTO PARA EL SANEAMIENTO DE PENSIONES DEL ESTADO DE CAMPECHE	30,000,000.00		135,000,000.00	165,000,000.00
3 - FORTALECIMIENTO PARA EL SANEAMIENTO DE PENSIONES DEL ESTADO DE CAMPECHE	30,000,000.00		135,000,000.00	165,000,000.00
Secretaria de Desarrollo Urbano, Movilidad y Obras Públicas	58,889,055.13		68,693,430.07	127,582,485.20
CANCHA CON TECHUMBRE EN LA LOCALIDAD DE ADOLFO LÓPEZ MATEOS, CARMEN	1,854,140.89		2,742,172.09	4,596,312.98
1 - CONSTRUCCIÓN DE CANCHA CON TECHUMBRE EN LA LOCALIDAD DE ADOLFO LÓPEZ MATEOS, CARMEN.	1,854,140.89		2,742,172.09	4,596,312.98
CANCHA DE USOS MÚLTIPLES EN LA LOCALIDAD DE DZACABUCHÉN, CHAMPOTÓN	1,161,728.79		3,336,425.11	4,498,153.90
1 - MANTENIMIENTO Y CONSTRUCCIÓN DE TECHUMBRE DE LA CANCHA DE USOS MÚLTIPLES EN LA LOCALIDAD DE DZACABUCHÉN, CHAMPOTÓN.	1,161,728.79		3,336,425.11	4,498,153.90
CANCHA DE USOS MÚLTIPLES EN LA LOCALIDAD DE LA JOYA, CHAMPOTÓN	1,137,951.46		3,627,682.78	4,765,634.24
1 - CONSTRUCCIÓN DE TECHUMBRE Y REHABILITACIÓN DE CANCHA DE USOS MÚLTIPLES EN LA LOCALIDAD DE LA JOYA, CHAMPOTÓN.	1,137,951.46		3,627,682.78	4,765,634.24
CANCHA DE USOS MÚLTIPLES EN LA LOCALIDAD EL ENCANTO, CARMEN.	3,156,598.42		2,299,989.73	5,456,588.15
1 - MEJORAMIENTO DE CANCHA DE USOS MÚLTIPLES EN LA LOCALIDAD EL ENCANTO, CARMEN.	3,156,598.42		2,299,989.73	5,456,588.15
CANCHA EN LA LOCALIDAD DE EL JOBAL, ESCÁRCEGA	5,704.48		3,262,477.95	3,268,182.43
1 - CONSTRUCCIÓN DE TECHUMBRE Y MANTENIMIENTO DE CANCHA EN LA LOCALIDAD DE EL JOBAL, ESCÁRCEGA.	5,704.48		3,262,477.95	3,268,182.43
CANCHA EN LA LOCALIDAD DE FLOR DE CHIAPAS, ESCÁRCEGA.	1,388,972.33		2,161,739.84	3,550,712.17
1 - CONSTRUCCIÓN DE TECHUMBRE Y MANTENIMIENTO DE CANCHA EN LA LOCALIDAD DE FLOR DE CHIAPAS, ESCÁRCEGA.	1,388,972.33		2,161,739.84	3,550,712.17
CANCHA EN LA LOCALIDAD DE LA LIBERTAD, CAMPECHE	2,844,002.69		2,742,827.96	5,586,830.65
1 - CONSTRUCCIÓN DE TECHUMBRE Y MANTENIMIENTO DE CANCHA EN LA LOCALIDAD DE LA LIBERTAD, CAMPECHE.	2,844,002.69		2,742,827.96	5,586,830.65
CANCHA EN LA LOCALIDAD DE QUEBRACHE, CARMEN	1,414,431.20		4,162,349.56	5,576,780.76
1 - CONSTRUCCIÓN DE TECHUMBRE Y MANTENIMIENTO DE CANCHA EN LA LOCALIDAD DE QUEBRACHE, CARMEN.	1,414,431.20		4,162,349.56	5,576,780.76
CANCHA TECHADA EN LA LOCALIDAD DE CHEMBLÁS, CAMPECHE	233,223.00		5,566,202.51	5,799,425.51
1 - CONSTRUCCIÓN DE CANCHA TECHADA EN LA LOCALIDAD DE CHEMBLÁS, CAMPECHE.	233,223.00		5,566,202.51	5,799,425.51

PODER EJECUTIVO DEL ESTADO DE CAMPECHE

SECRETARÍA DE ADMINISTRACIÓN Y FINANZAS

RAMO 33 APORTACIONES FEDERALES PARA ENTIDADES FEDERATIVAS Y MUNICIPIOS

ENERO - SEPTIEMBRE 2023

(Pesos)

SECTOR / PROGRAMA PRESUPUESTARIO / EJERCICIO FISCAL / FUENTE / ENTE EJECUTOR / PROYECTOS	COMPROMETIDO	DEVENGADO	PAGADO	TOTAL
CANCHA TECHADA EN LA LOCALIDAD DE SAN BERNARDO HUECHIL, HOPELCHÉN	2,882,355.05		2,223,174.32	5,105,529.37
1 - CONSTRUCCIÓN DE CANCHA TECHADA EN LA LOCALIDAD DE SAN BERNARDO HUECHIL, HOPELCHÉN.	2,882,355.05		2,223,174.32	5,105,529.37
CANCHA Y PARQUE INFANTIL EN LA LOCALIDAD DE IMI, CAMPECHE	2,121,522.51		1,002,992.02	3,124,514.53
1 - MANTENIMIENTO DE CANCHA Y PARQUE INFANTIL EN LA LOCALIDAD DE IMI, CAMPECHE.	2,121,522.51		1,002,992.02	3,124,514.53
CENTRO REGIONAL DE REHABILITACIÓN INTEGRAL (CRRI) EN CIUDAD DEL CARMEN, CARMEN	5,346,575.84		2,291,389.65	7,637,965.49
1 - MANTENIMIENTO Y CONSTRUCCIÓN DE DIVERSAS ÁREAS DEL CENTRO REGIONAL DE REHABILITACIÓN INTEGRAL (CRRI) EN CIUDAD DEL CARMEN, CARMEN.	5,346,575.84		2,291,389.65	7,637,965.49
COMANDANCIA PARA EL DESTACAMENTO DE LA POLICÍA MUNICIPAL EN LA LOCALIDAD DE SEYBAPLAYA, SEYBAPLAYA	4,887,311.28		3,714,767.58	8,602,078.86
1 - CONSTRUCCIÓN DE LA COMANDANCIA PARA EL DESTACAMENTO DE LA POLICÍA MUNICIPAL EN LA LOCALIDAD DE SEYBAPLAYA, SEYBAPLAYA.	4,887,311.28		3,714,767.58	8,602,078.86
CONSEJO TUTELAR DE MENORES INFRACTORES EN KILA LERMA, CAMPECHE	20,924,440.25		10,458,406.18	31,382,846.43
1 - CONSTRUCCIÓN Y RECONSTRUCCIÓN DE DIVERSAS ÁREAS DEL CONSEJO TUTELAR DE MENORES INFRACTORES EN KILA LERMA, CAMPECHE (EDIFICIO PARA PERSONAS INIMPUNTABLES)	10,606,875.68		6,036,592.79	16,643,468.47
2 - CONSTRUCCIÓN Y RECONSTRUCCIÓN DE DIVERSAS ÁREAS DEL CONSEJO TUTELAR DE MENORES INFRACTORES EN KILA LERMA, CAMPECHE (EDIFICIOS DE VIDA NUEVA Y ABANDONO SOCIAL)	10,317,564.57		4,421,813.39	14,739,377.96
OFICINAS ADMINISTRATIVAS DE LA DIRECCIÓN GENERAL DE PROYECTOS DE INVERSIÓN EN LA CALLE 47 ENTRE 16 Y 18 COLONIA GUADALUPE EN LA LOCALIDAD DE SAN FRANCISCO DE CAMPECHE, CAMPECHE	1,228,770.88		1,844,779.18	3,073,550.06
1 - REHABILITACIÓN DE OFICINAS ADMINISTRATIVAS DE LA DIRECCIÓN GENERAL DE PROYECTOS DE INVERSIÓN EN LA CALLE 47 ENTRE 16 Y 18 COLONIA GUADALUPE EN LA LOCALIDAD DE SAN FRANCISCO DE CAMPECHE, CAMPECHE.	1,228,770.88		1,844,779.18	3,073,550.06
PARQUE DE LA MADRE EN LA LOCALIDAD DE ISLA AGUADA, CARMEN	238,006.31		3,311,328.41	3,549,334.72
1 - RECONSTRUCCIÓN DEL PARQUE DE LA MADRE EN LA LOCALIDAD DE ISLA AGUADA, CARMEN.	238,006.31		3,311,328.41	3,549,334.72
PARQUE EN LA COLONIA SAN PEDRO EN LA LOCALIDAD DE TENABO, TENABO	701,246.15		1,028,737.56	1,729,983.71
1 - CONSTRUCCIÓN DE PARQUE EN LA COLONIA SAN PEDRO EN LA LOCALIDAD DE TENABO, TENABO.	701,246.15		1,028,737.56	1,729,983.71
PARQUE PRINCIPAL Y CANCHA DE USOS MÚLTIPLES EN LA LOCALIDAD DE NUNKINÍ, CALKINÍ	58,830.88		3,638,300.31	3,697,131.19
1 - RECONSTRUCCIÓN DEL PARQUE PRINCIPAL Y MANTENIMIENTO DE CANCHA DE USOS MÚLTIPLES EN LA LOCALIDAD DE NUNKINÍ, CALKINÍ.	58,830.88		3,638,300.31	3,697,131.19
PARQUE RECREATIVO EN LA LOCALIDAD DE CASTAMAY, CAMPECHE	2,566,414.07		1,961,660.43	4,528,074.50
1 - CONSTRUCCIÓN DE PARQUE RECREATIVO EN LA LOCALIDAD DE CASTAMAY, CAMPECHE.	2,566,414.07		1,961,660.43	4,528,074.50
PARQUE Y CANCHA DE LA COLONIA SAN ISIDRO EN LA LOCALIDAD DE CANDELARIA, CANDELARIA.	721,998.96		4,186,268.64	4,908,267.60
1 - MEJORAMIENTO DE PARQUE Y CANCHA DE LA COLONIA SAN ISIDRO EN LA LOCALIDAD DE CANDELARIA, CANDELARIA.	721,998.96		4,186,268.64	4,908,267.60
PARQUE Y CANCHA TECHADA EN LA LOCALIDAD DE CONSTITUCIÓN, CALAKMUL	722,544.01		3,129,758.26	3,852,302.27
1 - MEJORAMIENTO DE PARQUE Y CANCHA TECHADA EN LA LOCALIDAD DE CONSTITUCIÓN, CALAKMUL.	722,544.01		3,129,758.26	3,852,302.27
REHABILITACIÓN DE ESPACIOS PÚBLICOS EN EL ESTADO DE CAMPECHE	3,292,285.68			3,292,285.68
2 - REHABILITACIÓN DE ESPACIOS PÚBLICOS EN EL ESTADO DE CAMPECHE (SEGUNDA ETAPA)	3,292,285.68			3,292,285.68
EJERCICIO FISCAL 2022	42,613.02	0.00	103,944,188.67	103,986,801.69
[FPF0527] - FAFEF-PF / 2022				
(FONDO DE APORTACIONES PARA EL FORTALECIMIENTO DE LAS ENTIDADES FEDERATIVAS (FAFEF), PRODUCTOS FINANCIEROS)	0.00	0.00	1,034,538.27	1,034,538.27
Coordinación de Estrategia Digital y Conectividad			1,034,538.27	1,034,538.27
CONECTIVIDAD PARA TODOS			1,034,538.27	1,034,538.27
2 - CONECTIVIDAD PARA TODOS.			1,034,538.27	1,034,538.27

PODER EJECUTIVO DEL ESTADO DE CAMPECHE

SECRETARÍA DE ADMINISTRACIÓN Y FINANZAS

RAMO 33 APORTACIONES FEDERALES PARA ENTIDADES FEDERATIVAS Y MUNICIPIOS

ENERO - SEPTIEMBRE 2023

(Pesos)

SECTOR / PROGRAMA PRESUPUESTARIO / EJERCICIO FISCAL / FUENTE / ENTE EJECUTOR / PROYECTOS	COMPROMETIDO	DEVENGADO	PAGADO	TOTAL
[FFA0527] - FAFEF / 2022				
(FONDO DE APORTACIONES PARA EL FORTALECIMIENTO DE LAS ENTIDADES FEDERATIVAS (FAFEF))	42,613.02	0.00	102,909,650.40	102,952,263.42
Coordinación de Estrategia Digital y Conectividad			10,378,166.47	10,378,166.47
CONECTIVIDAD PARA TODOS			8,965,366.21	8,965,366.21
1 - CONECTIVIDAD PARA TODOS			8,965,366.21	8,965,366.21
CONVERSIÓN DE BIBLIOTECAS PÚBLICAS EN BIBLIOTECAS DIGITALES			1,412,800.26	1,412,800.26
1 - CONVERSIÓN DE BIBLIOTECAS PÚBLICAS EN BIBLIOTECAS DIGITALES			1,412,800.26	1,412,800.26
Secretaría de Desarrollo Agropecuario			4,212,895.90	4,212,895.90
CORRAL DE MANEJO Y ARGOLLAS DE EXHIBICIÓN EN EL MUNICIPIO DE CARMEN, LOCALIDAD DE ATASTA			1,033,520.20	1,033,520.20
1 - CONSTRUCCIÓN DE CORRAL DE MANEJO Y ARGOLLAS DE EXHIBICIÓN EN EL MUNICIPIO DE CARMEN, LOCALIDAD DE ATASTA.			1,033,520.20	1,033,520.20
EDIFICIO DE USOS MÚLTIPLES Y ADECUACIÓN DE CORRAL DE MANEJO Y OBRA COMPLEMENTARIA EN LA LOCALIDAD DE AGUACATAL MUNICIPIO DE CARMEN, ESTADO DE CAMPECHE			951,991.14	951,991.14
1 - REHABILITACIÓN DE EDIFICIO DE USOS MÚLTIPLES Y ADECUACIÓN DE CORRAL DE MANEJO Y OBRA COMPLEMENTARIA EN LA LOCALIDAD DE AGUACATAL MUNICIPIO DE CARMEN, ESTADO DE CAMPECHE			951,991.14	951,991.14
NAVE GANADERA EN EL MUNICIPIO DE CARMEN, LOCALIDAD DE ATASTA			1,071,403.23	1,071,403.23
1 - CONSTRUCCIÓN DE NAVE GANADERA EN EL MUNICIPIO DE CARMEN, LOCALIDAD DE ATASTA.			1,071,403.23	1,071,403.23
NAVE PECUARIA Y ESPACIO PARA ALMACENAJE DE INSUMOS, EN LA LOCALIDAD DE ALFREDO V. BONFIL, MUNICIPIO DE CAMPECHE			1,155,981.33	1,155,981.33
1 - CONSTRUCCIÓN DE NAVE PECUARIA Y ESPACIO PARA ALMACENAJE DE INSUMOS, EN LA LOCALIDAD DE ALFREDO V. BONFIL, MUNICIPIO DE CAMPECHE.			1,155,981.33	1,155,981.33
Secretaría de Desarrollo Económico			14,902,349.91	14,902,349.91
BAZAR ARTESANAL SAN FRANCISCO DE CAMPECHE, CAMPECHE			14,902,349.91	14,902,349.91
1 - REHABILITACIÓN DEL EDIFICIO ADMINISTRATIVO BAZAR ARTESANAL SAN FRANCISCO DE CAMPECHE, CAMPECHE			14,902,349.91	14,902,349.91
Secretaría de Desarrollo Urbano, Movilidad y Obras Públicas			57,815,233.59	57,815,233.59
ANDADOR SENDERO SEGURO, ENTRE CALLE 10 Y CALLE ENRIQUE ESCALANTE EN SAN FRANCISCO DE CAMPECHE, CAMPECHE.			2,228,856.43	2,228,856.43
1 - CONSTRUCCIÓN DE ANDADOR SENDERO SEGURO, ENTRE CALLE 10 Y CALLE ENRIQUE ESCALANTE EN SAN FRANCISCO DE CAMPECHE, CAMPECHE.			2,228,856.43	2,228,856.43
CANCHA DE USOS MÚLTIPLES EN LA COLONIA ANA MARÍA FARÍAS DE LA LOCALIDAD DE TENABO, MUNICIPIO DE TENABO			2,226,960.40	2,226,960.40
1 - CONSTRUCCIÓN DE TECHUMBRE Y REHABILITACIÓN DE CANCHA DE USOS MÚLTIPLES EN LA COLONIA ANA MARÍA FARÍAS DE LA LOCALIDAD DE TENABO, MUNICIPIO DE TENABO.			2,226,960.40	2,226,960.40
CANCHA DE USOS MÚLTIPLES EN LA LOCALIDAD DE ISLA AGUADA, MUNICIPIO DE CARMEN			2,232,203.18	2,232,203.18
1 - CONSTRUCCIÓN DE TECHUMBRE Y REHABILITACIÓN DE CANCHA DE USOS MÚLTIPLES EN LA LOCALIDAD DE ISLA AGUADA, MUNICIPIO DE CARMEN			2,232,203.18	2,232,203.18
CANCHA DE USOS MÚLTIPLES EN LA LOCALIDAD DE TENABO, MUNICIPIO DE TENABO			1,547,886.49	1,547,886.49
1 - CANCHA DE USOS MÚLTIPLES EN LA LOCALIDAD DE TENABO, MUNICIPIO DE TENABO (CONSTRUCCIÓN DE TECHUMBRE, REHABILITACIÓN Y EQUIPAMIENTO)			1,547,886.49	1,547,886.49
CANCHA DE USOS MÚLTIPLES EN LA LOCALIDAD DE VILLAMAR, MUNICIPIO CHAMPOTÓN			645,663.19	645,663.19
1 - CANCHA DE USOS MÚLTIPLES EN LA LOCALIDAD DE VILLAMAR, MUNICIPIO CHAMPOTÓN (CONSTRUCCIÓN).			645,663.19	645,663.19
CANCHA TECHADA DE LA LOCALIDAD DE ISLA ARENA, MUNICIPIO DE CALKINÍ			628,230.08	628,230.08
1 - CANCHA TECHADA DE LA LOCALIDAD DE ISLA ARENA, MUNICIPIO DE CALKINÍ (CONSTRUCCIÓN).			628,230.08	628,230.08
CANCHA TECHADA DE USOS MÚLTIPLES EN LA LOCALIDAD DE EMILIANO ZAPATA, MUNICIPIO DE CALAKMUL			4,151,582.57	4,151,582.57
1 - CONSTRUCCIÓN DE CANCHA TECHADA DE USOS MÚLTIPLES EN LA LOCALIDAD DE EMILIANO ZAPATA, MUNICIPIO DE CALAKMUL			4,151,582.57	4,151,582.57
CANCHA TECHADA DE USOS MÚLTIPLES EN LA LOCALIDAD DE MIGUEL DE LA MADRID, MUNICIPIO DE ESCÁRCEGA.			4,083,223.55	4,083,223.55

PODER EJECUTIVO DEL ESTADO DE CAMPECHE

SECRETARÍA DE ADMINISTRACIÓN Y FINANZAS

RAMO 33 APORTACIONES FEDERALES PARA ENTIDADES FEDERATIVAS Y MUNICIPIOS

ENERO - SEPTIEMBRE 2023

(Pesos)

SECTOR / PROGRAMA PRESUPUESTARIO / EJERCICIO FISCAL / FUENTE / ENTE EJECUTOR / PROYECTOS	COMPROMETIDO	DEVENGADO	PAGADO	TOTAL
1 - CONTRUCCIÓN DE CANCHA TECHADA DE USOS MÚLTIPLES EN LA LOCALIDAD DE MIGUEL DE LA MADRID, MUNICIPIO DE ESCÁRCEGA.			4,083,223.55	4,083,223.55
CANCHA TECHADA DE USOS MÚLTIPLES EN LA LOCALIDAD KM 120, MUNICIPIO DE CALAKMUL			4,056,536.60	4,056,536.60
1 - CONSTRUCCIÓN DE CANCHA TECHADA DE USOS MÚLTIPLES EN LA LOCALIDAD KM 120, MUNICIPIO DE CALAKMUL.			4,056,536.60	4,056,536.60
CANCHA TECHADA EN LA UNIDAD DEPORTIVA LAS BRISAS EN LA LOCALIDAD DE CHAMPOTÓN, MUNICIPIO DE CHAMPOTÓN			1,749,364.41	1,749,364.41
1 - REHABILITACIÓN Y EQUIPAMIENTO DE CANCHA TECHADA EN LA UNIDAD DEPORTIVA LAS BRISAS EN LA LOCALIDAD DE CHAMPOTÓN, MUNICIPIO DE CHAMPOTÓN.			1,749,364.41	1,749,364.41
CASA DE ARTESANÍAS TUKULNÁ EN SAN FRANCISCO DE CAMPECHE, CAMPECHE.			1,785,088.06	1,785,088.06
1 - REHABILITACIÓN DE EDIFICIO DE LA CASA DE ARTESANÍAS TUKULNÁ EN SAN FRANCISCO DE CAMPECHE, CAMPECHE.			1,785,088.06	1,785,088.06
CASETA DE RECAUDACIÓN FISCAL EN LA LOCALIDAD DE CHAMPOTÓN, MUNICIPIO DE CHAMPOTÓN			3,463,241.99	3,463,241.99
1 - CONSTRUCCIÓN DE LA CASETA DE RECAUDACIÓN FISCAL EN LA LOCALIDAD DE CHAMPOTÓN, MUNICIPIO DE CHAMPOTÓN (SEGUNDA ETAPA)			1,244,148.74	1,244,148.74
2 - CONSTRUCCIÓN DE CASETA DE RECAUDACIÓN FISCAL EN LA LOCALIDAD DE CHAMPOTÓN, MUNICIPIO DE CHAMPOTÓN (PRIMERA ETAPA)			2,219,093.25	2,219,093.25
CE.RE.SO. EN SAN FRANCISCO DE KOBÉN, CAMPECHE.			1,746,732.40	1,746,732.40
2 - REHABILITACIÓN DEL EDIFICIO DEL GIMNASIO VARONIL, DEL CE.RE.SO. EN SAN FRANCISCO DE KOBÉN, CAMPECHE.			1,746,732.40	1,746,732.40
CENTRO DE ALTO RENDIMIENTO DE LA LOCALIDAD DE SAN FRANCISCO DE CAMPECHE, MUNICIPIO DE CAMPECHE (CEDAR).			1,065,213.40	1,065,213.40
7 - CENTRO DE ALTO RENDIMIENTO DE LA LOCALIDAD DE SAN FRANCISCO DE CAMPECHE, MUNICIPIO DE CAMPECHE (TRABAJOS EN AZOTEA Y OBRA EXTERIOR).			1,065,213.40	1,065,213.40
CENTRO DE ESTUDIOS EN SEGURIDAD PÚBLICA EN LA LOCALIDAD DE LERMA, MUNICIPIO DE CAMPECHE.			2,037,922.11	2,037,922.11
1 - CONSTRUCCIÓN, REHABILITACIÓN Y EQUIPAMIENTO EN DIVERSAS ÁREAS DEL EDIFICIO DEL CENTRO DE ESTUDIOS EN SEGURIDAD PÚBLICA EN LA LOCALIDAD DE LERMA, MUNICIPIO DE CAMPECHE.			2,037,922.11	2,037,922.11
CERESO DE SAN FRANCISCO KOBÉN, CAMPECHE			226,009.95	226,009.95
1 - CERESO DE SAN FRANCISCO KOBÉN (REHABILITACIÓN Y MANTENIMIENTO DEL ÁREA DE COCINA, CUARTO FRÍO Y PLANTA PURIFICADORA DE AGUA, SAN FRANCISCO KOBÉN, CAMPECHE (TRABAJOS COMPLEMENTARIOS).			226,009.95	226,009.95
EDIFICIO ADMINISTRATIVO CENTRO DE ESTUDIOS EN SEGURIDAD PÚBLICA EN LA LOCALIDAD DE LERMA, MUNICIPIO DE CAMPECHE			159,138.44	159,138.44
1 - EDIFICIO ADMINISTRATIVO CENTRO DE ESTUDIOS EN SEGURIDAD PÚBLICA EN LA LOCALIDAD DE LERMA, MUNICIPIO DE CAMPECHE (CERCA PERIMETRAL 2° ETAPA).			159,138.44	159,138.44
EDIFICIO ADMINISTRATIVO DE LA COLONIA CAMINO REAL EN LA CIUDAD DE SAN FRANCISCO DE CAMPECHE, MUNICIPIO DE CAMPECHE			174,998.40	174,998.40
2 - EDIFICIO ADMINISTRATIVO DE LA COLONIA CAMINO REAL EN LA CIUDAD DE SAN FRANCISCO DE CAMPECHE, MUNICIPIO DE CAMPECHE (INFRAESTRUCTURA PARA ASISTENCIA SOCIAL) (REHABILITACIÓN) (TRABAJOS COMPLEMENTARIOS)			174,998.40	174,998.40
EDIFICIO ADMINISTRATIVO DE LA COLONIA EL HUANAL, EN LA CIUDAD DE SAN FRANCISCO DE CAMPECHE, MUNICIPIO DE CAMPECHE			762,123.95	762,123.95
1 - EDIFICIO ADMINISTRATIVO DE LA COLONIA EL HUANAL, EN LA CIUDAD DE SAN FRANCISCO DE CAMPECHE, MUNICIPIO DE CAMPECHE (INFRAESTRUCTURA PARA ASISTENCIA SOCIAL) (REHABILITACIÓN).			762,123.95	762,123.95
EDIFICIO ADMINISTRATIVO DE LA COLONIA KANISTE, EN LA CIUDAD DE SAN FRANCISCO DE CAMPECHE, MUNICIPIO DE CAMPECHE			8,518.99	8,518.99
1 - EDIFICIO ADMINISTRATIVO DE LA COLONIA KANISTE, EN LA CIUDAD DE SAN FRANCISCO DE CAMPECHE, MUNICIPIO DE CAMPECHE (INFRAESTRUCTURA PARA ASISTENCIA SOCIAL) (REHABILITACIÓN).			8,518.99	8,518.99
EDIFICIO ADMINISTRATIVO DE LA COLONIA PABLO GARCIA EN LA CIUDAD DE SAN FRANCISCO DE CAMPECHE, MUNICIPIO DE CAMPECHE			278,974.83	278,974.83
2 - EDIFICIO ADMINISTRATIVO DE LA COLONIA PABLO GARCIA EN LA CIUDAD DE SAN FRANCISCO DE CAMPECHE, MUNICIPIO DE CAMPECHE (INFRAESTRUCTURA PARA ASISTENCIA SOCIAL) (REHABILITACIÓN) (TRABAJOS COMPLEMENTARIOS)			278,974.83	278,974.83

PODER EJECUTIVO DEL ESTADO DE CAMPECHE

SECRETARÍA DE ADMINISTRACIÓN Y FINANZAS

RAMO 33 APORTACIONES FEDERALES PARA ENTIDADES FEDERATIVAS Y MUNICIPIOS


ENERO - SEPTIEMBRE 2023

(Pesos)

SECTOR / PROGRAMA PRESUPUESTARIO / EJERCICIO FISCAL / FUENTE / ENTE EJECUTOR / PROYECTOS	COMPROMETIDO	DEVENGADO	PAGADO	TOTAL
EDIFICIO ADMINISTRATIVO DE LA LOCALIDAD DE HAMPOLOL, EN EL MUNICIPIO DE CAMPECHE			185,399.52	185,399.52
1 - EDIFICIO ADMINISTRATIVO DE LA LOCALIDAD DE HAMPOLOL, EN EL MUNICIPIO DE CAMPECHE (INFRAESTRUCTURA PARA ASISTENCIA SOCIAL) (REHABILITACIÓN)			185,399.52	185,399.52
EDIFICIO ADMINISTRATIVO DE LA LOCALIDAD DE IMI II, EN EL MUNICIPIO DE CAMPECHE			952,121.41	952,121.41
1 - EDIFICIO ADMINISTRATIVO DE LA LOCALIDAD DE IMI II, EN EL MUNICIPIO DE CAMPECHE (INFRAESTRUCTURA PARA ASISTENCIA SOCIAL) (AMPLIACIÓN Y REHABILITACIÓN).			952,121.41	952,121.41
EDIFICIO DE LA SECRETARÍA DE LA CONTRALORÍA EN LA CIUDAD DE SAN FRANCISCO DE CAMPECHE, MUNICIPIO DE CAMPECHE.			1,832,344.40	1,832,344.40
1 - AMPLIACIÓN DEL EDIFICIO DE LA SECRETARÍA DE LA CONTRALORÍA EN LA CIUDAD DE SAN FRANCISCO DE CAMPECHE, MUNICIPIO DE CAMPECHE.			1,832,344.40	1,832,344.40
EDIFICIO DEL BANCO DE ALIMENTOS DIF ESTATAL, CALLE COAHUILA No. 128 ENTRE PERÚ Y ECUADOR, SAN FRANCISCO DE CAMPECHE, CAMPECHE.			742,870.76	742,870.76
1 - REHABILITACIÓN DEL EDIFICIO DEL BANCO DE ALIMENTOS DIF ESTATAL, CALLE COAHUILA NO. 128 ENTRE PERÚ Y ECUADOR, SAN FRANCISCO DE CAMPECHE, CAMPECHE.			307,319.68	307,319.68
2 - REHABILITACIÓN DEL EDIFICIO DEL BANCO DE ALIMENTOS DIF ESTATAL, CALLE COAHUILA NO. 128 ENTRE PERÚ Y ECUADOR, SAN FRANCISCO DE CAMPECHE, CAMPECHE (CONSTRUCCIÓN DE BODEGA)			435,551.08	435,551.08
EDIFICIO DEL DIF ESTATAL, CALLE 53 ENTRE 16 Y 18, SAN FRANCISCO DE CAMPECHE, CAMPECHE			1,460,896.42	1,460,896.42
1 - REHABILITACIÓN Y EQUIPAMIENTO DEL EDIFICIO DEL DIF ESTATAL, CALLE 53 ENTRE 16 Y 18, SAN FRANCISCO DE CAMPECHE, CAMPECHE, (PRIMER PISO, INSTITUTO DE LA MUJER Y SEGUNDO PISO, CENTRO DE JUSTICIA DE LA MUJER).			1,460,896.42	1,460,896.42
EDIFICIO DEL INSTITUTO DE LA JUVENTUD DEL ESTADO DE CAMPECHE			478,764.04	478,764.04
1 - EDIFICIO DEL INSTITUTO DE LA JUVENTUD DEL ESTADO DE CAMPECHE (REHABILITACIÓN).			478,764.04	478,764.04
ESTADIO DE BÉISBOL NELSON BARRERA ROMELLÓN, EN LA CIUDAD DE SAN FRANCISCO DE CAMPECHE, MUNICIPIO DE CAMPECHE			5,613,541.10	5,613,541.10
3 - CONSTRUCCIÓN E INSTALACIÓN DE TORRE METÁLICA EN JARDÍN CENTRAL PARA PRODUCCIÓN DE T.V. EN EL ESTADIO DE BEISBOL NELSON BARRERA ROMELLÓN, EN SAN FRANCISCO DE CAMPECHE, CAMPECHE.			742,566.95	742,566.95
4 - REHABILITACIÓN DEL GIMNASIO ANEXO AL ESTADIO NELSON BARRERA ROMELLÓN, EN LA CIUDAD DE SAN FRANCISCO DE CAMPECHE, MUNICIPIO DE CAMPECHE. (TRABAJOS COMPLEMENTARIOS).			839,930.97	839,930.97
5 - CONSTRUCCIÓN E INSTALACIÓN DE ESTRUCTURAS METÁLICAS PARA ESPECTACULARES DE PROMOCIÓN DEPORTIVA EN EL ESTADIO DE BEISBOL NELSON BARRERA ROMELLÓN EN SAN FRANCISCO DE CAMPECHE, CAMPECHE.			1,924,784.85	1,924,784.85
6 - REHABILITACIÓN DEL ESTACIONAMIENTO DEL ESTADIO DE BÉISBOL NELSON BARRERA ROMELLÓN, EN LA CIUDAD DE SAN FRANCISCO DE CAMPECHE, MUNICIPIO DE CAMPECHE. (TRABAJOS COMPLEMENTARIOS).			419,957.36	419,957.36
7 - REHABILITACIÓN DE BODEGA, TUNEL DE ACCESO Y MALLA PROTECTORA DEL ESTADIO DE BEISBOL NELSON BARRERA ROMELLÓN, EN SAN FRANCISCO DE CAMPECHE, CAMPECHE.			1,686,300.97	1,686,300.97
IMPLEMENTACIÓN DEL BACHILLERATO TECNOLÓGICO DE EDUCACIÓN Y PROMOCIÓN DEPORTIVA CON ESPECIALIDAD EN BEISBOL EN EL ESTADO DE CAMPECHE			6,321,088.37	6,321,088.37
2 - IMPLEMENTACIÓN DEL BACHILLERATO TECNOLÓGICO DE EDUCACIÓN Y PROMOCIÓN DEPORTIVA CON ESPECIALIDAD EN BEISBOL EN EL ESTADO DE CAMPECHE (TERMINACIÓN). LOCALIDAD SAN FRANCISCO DE CAMPECHE, MUNICIPIO: CAMPECHE			6,321,088.37	6,321,088.37
MEJORAMIENTO DEL EX RASTRO MUNICIPAL PARA LA ADECUACION DE LA COMANDANCIA DE LA POLICIA MUNICIPAL DE DZITBALCHÉ, LOCALIDAD DZITBALCHÉ, MUNICIPIO DE DZITBALCHÉ.			612,282.92	612,282.92
1 - MEJORAMIENTO DEL EX RASTRO MUNICIPAL PARA LA ADECUACION DE LA COMANDANCIA DE LA POLICIA MUNICIPAL DE DZITBALCHÉ, LOCALIDAD DZITBALCHÉ, MUNICIPIO DE DZITBALCHÉ.			262,309.51	262,309.51
2 - MEJORAMIENTO DEL EX RASTRO MUNICIPAL PARA LA ADECUACIÓN DE LA COMANDANCIA DE LA POLICÍA MUNICIPAL DE DZITBALCHE, MUNICIPIO DE DZITBALCHE (TRABAJOS COMPLEMENTARIOS).			349,973.41	349,973.41
OFICINAS DE LA SECRETARIA DE GOBIERNO (CALLE 10 ESQUINA CON MARIANO ESCOBEDO BARRIO DE SAN FRANCISCO) SAN FRANCISCO DE CAMPECHE, CAMPECHE.			2,017,002.98	2,017,002.98

PODER EJECUTIVO DEL ESTADO DE CAMPECHE
SECRETARÍA DE ADMINISTRACIÓN Y FINANZAS
RAMO 33 APORTACIONES FEDERALES PARA ENTIDADES FEDERATIVAS Y MUNICIPIOS
ENERO - SEPTIEMBRE 2023
(Pesos)

SECTOR / PROGRAMA PRESUPUESTARIO / EJERCICIO FISCAL / FUENTE / ENTE EJECUTOR / PROYECTOS	COMPROMETIDO	DEVENGADO	PAGADO	TOTAL
1 - REHABILITACIÓN DE LAS OFICINAS DE LA SECRETARIA DE GOBIERNO (CALLE 10 ESQUINA CON MARIANO ESCOBEDO BARRIO DE SAN FRANCISCO) SAN FRANCISCO DE CAMPECHE, CAMPECHE.			2,017,002.98	2,017,002.98
RECONSTRUCCIÓN DEL PUENTE MIGUEL ALEMÁN KM 14+500, UBICADO EN EL ESTADO DE CAMPECHE			1,584,549.34	1,584,549.34
2 - RECONSTRUCCIÓN DEL PUENTE MIGUEL ALEMÁN KM 14+500, UBICADO EN EL ESTADO DE CAMPECHE (TRABAJOS COMPLEMENTARIOS)			1,584,549.34	1,584,549.34
SECRETARÍA DE PROTECCIÓN Y SEGURIDAD CIUDADANA, EN SAN FRANCISCO DE CAMPECHE, CAMPECHE			755,902.91	755,902.91
1 - REHABILITACIÓN DE BAÑOS Y DORMITORIOS EN LAS INSTALACIONES DE LA SECRETARÍA DE PROTECCIÓN Y SEGURIDAD CIUDADANA, EN SAN FRANCISCO DE CAMPECHE, CAMPECHE.			755,902.91	755,902.91
Secretaría de Gobierno	42,613.02		2,287,659.94	2,330,272.96
PROYECTO EJECUTIVO REGISTRAL	42,613.02		2,287,659.94	2,330,272.96
1 - PROYECTO EJECUTIVO REGISTRAL CAMPECHE 2022	42,613.02		2,287,659.94	2,330,272.96
Secretaría de Medio Ambiente, Biodiversidad, Cambio Climático y Energía			13,313,344.59	13,313,344.59
CENTRO DE MONITOREO, GESTIÓN Y PROTECCIÓN AMBIENTAL			12,563,588.01	12,563,588.01
1 - EDIFICIO ADMINISTRATIVO PARA EL CENTRO DE MONITOREO, GESTIÓN Y PROTECCIÓN AMBIENTAL. TERCERA ETAPA. (AMPLIACIÓN).			12,563,588.01	12,563,588.01
PARQUE RECREATIVO XIMBAL, EN LA CIUDAD DE SAN FRANCISCO DE CAMPECHE, MUNICIPIO DE CAMPECHE			749,756.58	749,756.58
2 - PARQUE RECREATIVO XIMBAL EN LA CIUDAD DE SAN FRANCISCO DE CAMPECHE, EN EL MUNICIPIO DE CAMPECHE (REHABILITACIÓN DE DIVERSAS ÁREAS).			749,756.58	749,756.58
TOTALES:	88,931,668.15	0.00	319,290,937.53	408,222,605.68



CAMPECHE
GOBIERNO DE TODOS

INFORMACIÓN PRESUPUESTAL DE CONVENIOS FEDERALES



SAFIN
GOBIERNO DEL ESTADO
DE CAMPECHE

PODER EJECUTIVO DEL ESTADO DE CAMPECHE

SECRETARÍA DE ADMINISTRACIÓN Y FINANZAS

CONVENIOS FEDERALES

ENERO - SEPTIEMBRE 2023

(Pesos)

SECTOR / PROGRAMA PRESUPUESTARIO / EJERCICIO FISCAL / FUENTE / ENTE EJECUTOR / PROYECTOS	COMPROMETIDO	DEVENGADO	PAGADO	TOTAL
CONVENIOS DE DESCENTRALIZACIÓN	433,707,234.15	0.00	1,787,971,430.93	2,221,678,665.08
105 - PROGRAMA DE APOYO A LAS INSTANCIAS DE MUJERES EN LAS ENTIDADES FEDERATIVAS (PAIMEF)	0.00	0.00	9,436,726.91	9,436,726.91
EJERCICIO FISCAL 2023	0.00	0.00	9,436,726.91	9,436,726.91
[CPF0669] - CGE-IMEC-CONAVIM-PAIMEF-PF / 2023 (CONVENIO PARA LA EJECUCIÓN DEL PROGRAMA DE APOYO A LAS INSTANCIAS DE MUJERES EN LAS ENTIDADES FEDERATIVAS, PRODUCTOS FINANCIEROS)	0.00	0.00	1,793.09	1,793.09
Instituto de la Mujer del Estado de Campeche (IMEC)			1,793.09	1,793.09
PROGRAMA DE APOYO A LAS INSTANCIAS DE MUJERES EN LAS ENTIDADES FEDERATIVAS (PAIMEF) 2023.			1,793.09	1,793.09
2 - PROGRAMA DE APOYO A LAS INSTANCIAS DE MUJERES EN LAS ENTIDADES FEDERATIVAS (PAIMEF) 2023. PRODUCTOS FINANCIEROS.			1,793.09	1,793.09
[C0669] - CGE-IMEC-CONAVIM-PAIMEF / 2023 (CONVENIO PARA LA EJECUCIÓN DEL PROGRAMA DE APOYO A LAS INSTANCIAS DE MUJERES EN LAS ENTIDADES FEDERATIVAS)	0.00	0.00	9,434,933.82	9,434,933.82
Instituto de la Mujer del Estado de Campeche (IMEC)			9,434,933.82	9,434,933.82
PROGRAMA DE APOYO A LAS INSTANCIAS DE MUJERES EN LAS ENTIDADES FEDERATIVAS (PAIMEF) 2023.			9,434,933.82	9,434,933.82
1 - PROGRAMA DE APOYO A LAS INSTANCIAS DE MUJERES EN LAS ENTIDADES FEDERATIVAS (PAIMEF) 2023.			9,434,933.82	9,434,933.82
097 - PROMOVER LA ATENCIÓN Y PREVENCIÓN DE LA VIOLENCIA CONTRA LAS MUJERES	3,409,071.42	0.00	2,833,535.60	6,242,607.02
EJERCICIO FISCAL 2023	3,409,071.42	0.00	2,833,535.60	6,242,607.02
[C0670] - CGE-CESP-CONAVIM / 2023 (CONVENIO DE COORDINACIÓN COMISIÓN NACIONAL PARA PREVENIR Y ERRADICAR LA VIOLENCIA CONTRA LAS MUJERES 2023, CESP)	1,014,000.00	0.00	986,000.00	2,000,000.00
Consejo Estatal de Seguridad Pública del Estado de Campeche (CESP)	1,014,000.00		986,000.00	2,000,000.00
PROMOVER LA ATENCIÓN Y PREVENCIÓN DE LA VIOLENCIA CONTRA LAS MUJERES	1,014,000.00		986,000.00	2,000,000.00
1 - SERVICIO INTEGRAL PARA PRESTAR SERVICIOS DE ATENCIÓN ACORDES A PROGRAMAS REEDUCATIVOS PARA AGRESORES	1,014,000.00		986,000.00	2,000,000.00
[C0666] - CGE-FGE-CONAVIM / 2023 (CONVENIO DE COORDINACIÓN COMISIÓN NACIONAL PARA PREVENIR Y ERRADICAR LA VIOLENCIA CONTRA LAS MUJERES 2023 FISCALIA GENERAL)	1,495,071.34	0.00	747,535.68	2,242,607.02
Fiscalía General del Estado de Campeche	1,495,071.34		747,535.68	2,242,607.02
PROMOVER LA ATENCIÓN Y PREVENCIÓN DE LA VIOLENCIA CONTRA LAS MUJERES	1,495,071.34		747,535.68	2,242,607.02
3 - SERVICIOS DE CONTRATACIÓN DE PRESTADORES DE SERVICIOS PROFESIONALES CON CONOCIMIENTOS TÉCNICOS Y ESPECIALIZADOS.	1,495,071.34		747,535.68	2,242,607.02
[C0658] - CGE-IMEC-CONAVIM / 2023 (CONVENIO DE COORDINACIÓN COMISIÓN NACIONAL PARA PREVENIR Y ERRADICAR LA VIOLENCIA CONTRA LAS MUJERES 2023)	900,000.08	0.00	1,099,999.92	2,000,000.00
Instituto de la Mujer del Estado de Campeche (IMEC)	900,000.08		1,099,999.92	2,000,000.00
PROMOVER LA ATENCIÓN Y PREVENCIÓN DE LA VIOLENCIA CONTRA LAS MUJERES	900,000.08		1,099,999.92	2,000,000.00
2 - ACCIONES DE COADYUVANCIA PARA LAS DECLARATORIAS DE ALERTA DE VIOLENCIA DE GÉNERO CONTRA LAS MUJERES EN ESTADOS Y MUNICIPIOS.	900,000.08		1,099,999.92	2,000,000.00
094 - PROGRAMA DE ATENCIÓN A PERSONAS CON DISCAPACIDAD	0.00	0.00	801,828.77	801,828.77
EJERCICIO FISCAL 2023	0.00	0.00	801,828.77	801,828.77
[CPF0700] - CGE-SNDIF-PAPD-EUB-PF / 2023 (PROGRAMA DE ATENCIÓN A PERSONAS CON DISCAPACIDAD, PARA EL PROYECTO: EQUIPAMIENTO DE UNIDADES BÁSICAS DE REHABILITACIÓN EN EL ESTADO DE CAMPECHE, PRODUCTOS FINANCIEROS)	0.00	0.00	187.27	187.27
Sistema para el Desarrollo Integral de la Familia del Estado de Campeche (DIF)			187.27	187.27
PROGRAMA DE ATENCIÓN A PERSONAS CON DISCAPACIDAD PARA EL PROYECTO: EQUIPAMIENTO DE 9 UNIDADES BÁSICAS DE REHABILITACIÓN DE LOS MUNICIPIOS CANDELARIA, DZITBALCHÉ Y CALAKMUL DEL ESTADO DE CAMPECHE			187.27	187.27

PODER EJECUTIVO DEL ESTADO DE CAMPECHE

SECRETARÍA DE ADMINISTRACIÓN Y FINANZAS

CONVENIOS FEDERALES

ENERO - SEPTIEMBRE 2023

(Pesos)

SECTOR / PROGRAMA PRESUPUESTARIO / EJERCICIO FISCAL / FUENTE / ENTE EJECUTOR / PROYECTOS	COMPROMETIDO	DEVENGADO	PAGADO	TOTAL
2 - PROGRAMA DE ATENCIÓN A PERSONAS CON DISCAPACIDAD PARA EL PROYECTO: EQUIPAMIENTO DE 9 UNIDADES BÁSICAS DE REHABILITACIÓN DE LOS MUNICIPIOS CANDELARIA, DZITBALCHÉ Y CALAKMUL DEL ESTADO DE CAMPECHE (PF)			187.27	187.27
[C0700] - CGE-SNDIF-PAPD-EUB / 2023 (PROGRAMA DE ATENCIÓN A PERSONAS CON DISCAPACIDAD, PARA EL PROYECTO: EQUIPAMIENTO DE UNIDADES BÁSICAS DE REHABILITACIÓN EN EL ESTADO DE CAMPECHE)	0.00	0.00	801,641.50	801,641.50
Sistema para el Desarrollo Integral de la Familia del Estado de Campeche (DIF)			801,641.50	801,641.50
PROGRAMA DE ATENCIÓN A PERSONAS CON DISCAPACIDAD PARA EL PROYECTO: EQUIPAMIENTO DE 9 UNIDADES BÁSICAS DE REHABILITACIÓN DE LOS MUNICIPIOS CANDELARIA, DZITBALCHÉ Y CALAKMUL DEL ESTADO DE CAMPECHE			801,641.50	801,641.50
1 - PROGRAMA DE ATENCIÓN A PERSONAS CON DISCAPACIDAD PARA EL PROYECTO: EQUIPAMIENTO DE 9 UNIDADES BÁSICAS DE REHABILITACIÓN DE LOS MUNICIPIOS CANDELARIA, DZITBALCHÉ Y CALAKMUL DEL ESTADO DE CAMPECHE			801,641.50	801,641.50
093 - PROGRAMA PARA EL DESARROLLO PROFESIONAL DOCENTE (PRODEP)	0.00	0.00	8,576,582.17	8,576,582.17
EJERCICIO FISCAL 2023	0.00	0.00	8,576,582.17	8,576,582.17
[CPF0702] - CGE-SEP-UTCAM-PRODEP-PF / 2023 (CONVENIO DE COOPERACIÓN ACADÉMICA PARA LA EJECUCIÓN DEL PROGRAMA DE DESARROLLO PROFESIONAL DOCENTE PARA EL TIPO SUPERIOR, UTCAM, PRODUCTOS FINANCIEROS)	0.00	0.00	236.76	236.76
Universidad Tecnológica de Campeche (UTCAM)			236.76	236.76
UNIVERSIDAD TECNOLÓGICA DE CAMPECHE			236.76	236.76
4 - PROGRAMA PARA EL DESARROLLO PROFESIONAL DOCENTE, PARA EL TIPO SUPERIOR (PRODUCTOS FINANCIEROS)			236.76	236.76
[CPF0687] - CGE-SEP-PRODEP-PF / 2023 (CONVENIO PARA LA EJECUCIÓN DEL PROGRAMA PARA EL DESARROLLO PROFESIONAL DOCENTE, PRODUCTOS FINANCIEROS)	0.00	0.00	475.42	475.42
Secretaría de Educación			475.42	475.42
PROGRAMA PARA EL DESARROLLO PROFESIONAL DOCENTE PARA LA EDUCACIÓN BÁSICA (PRODEP)			475.42	475.42
1 - PROGRAMA PARA EL DESARROLLO PROFESIONAL DOCENTE PARA LA EDUCACIÓN BÁSICA (PRODEP) (PRODUCTOS FINANCIEROS)			475.42	475.42
[CPF0671] - CGE-SEP-UNACAR-PRODEP-PF / 2023 (CONVENIO PARA LA EJECUCIÓN DEL PROGRAMA DE DESARROLLO PROFESIONAL DOCENTE PARA EL TIPO SUPERIOR, UNACAR, PRODUCTOS FINANCIEROS)	0.00	0.00	21.99	21.99
Universidad Autónoma del Carmen (UNACAR)			21.99	21.99
UNIVERSIDAD AUTÓNOMA DEL CARMEN			21.99	21.99
4 - PROGRAMA PARA EL DESARROLLO PROFESIONAL DOCENTE, PARA EL TIPO SUPERIOR (PRODUCTOS FINANCIEROS)			21.99	21.99
[C0702] - CGE-SEP-UTCAM-PRODEP / 2023 (CONVENIO DE COOPERACIÓN ACADÉMICA PARA LA EJECUCIÓN DEL PROGRAMA DE DESARROLLO PROFESIONAL DOCENTE PARA EL TIPO SUPERIOR, UTCAM)	0.00	0.00	160,000.00	160,000.00
Universidad Tecnológica de Campeche (UTCAM)			160,000.00	160,000.00
UNIVERSIDAD TECNOLÓGICA DE CAMPECHE			160,000.00	160,000.00
3 - PROGRAMA PARA EL DESARROLLO PROFESIONAL DOCENTE, PARA EL TIPO SUPERIOR			160,000.00	160,000.00
[C0687] - CGE-SEP-PRODEP / 2023 (CONVENIO PARA LA EJECUCIÓN DEL PROGRAMA PARA EL DESARROLLO PROFESIONAL DOCENTE)	0.00	0.00	8,113,178.00	8,113,178.00
Secretaría de Educación			8,113,178.00	8,113,178.00
PROGRAMA PARA EL DESARROLLO PROFESIONAL DOCENTE PARA LA EDUCACIÓN BÁSICA (PRODEP)			8,113,178.00	8,113,178.00
2 - PROGRAMA PARA EL DESARROLLO PROFESIONAL DOCENTE PRODEP (TIPO BASICO)			8,113,178.00	8,113,178.00
[C0671] - CGE-SEP-UNACAR-PRODEP / 2023 (CONVENIO PARA LA EJECUCIÓN DEL PROGRAMA DE DESARROLLO PROFESIONAL DOCENTE PARA EL TIPO SUPERIOR, UNACAR)	0.00	0.00	74,340.00	74,340.00
Universidad Autónoma del Carmen (UNACAR)			74,340.00	74,340.00
UNIVERSIDAD AUTÓNOMA DEL CARMEN			74,340.00	74,340.00
3 - PROGRAMA PARA EL DESARROLLO PROFESIONAL DOCENTE, PARA EL TIPO SUPERIOR			74,340.00	74,340.00

PODER EJECUTIVO DEL ESTADO DE CAMPECHE

SECRETARÍA DE ADMINISTRACIÓN Y FINANZAS

CONVENIOS FEDERALES

ENERO - SEPTIEMBRE 2023

(Pesos)

SECTOR / PROGRAMA PRESUPUESTARIO / EJERCICIO FISCAL / FUENTE / ENTE EJECUTOR / PROYECTOS	COMPROMETIDO	DEVENGADO	PAGADO	TOTAL
[C0657] - CGE-SEP-IC-PRODEP / 2023 (CONVENIO PARA LA EJECUCIÓN DEL PROGRAMA DE DESARROLLO PROFESIONAL DOCENTE PARA EL TIPO SUPERIOR, INSTITUTO CAMPECHANO) Instituto Campechano	0.00	0.00	45,135.00	45,135.00
INSTITUTO CAMPECHANO			45,135.00	45,135.00
6 - PROGRAMA PARA EL DESARROLLO PROFESIONAL DOCENTE, PARA EL TIPO SUPERIOR			45,135.00	45,135.00
[C0655] - CGE-SEP-UAC-PRODEP / 2023 (CONVENIO PARA LA EJECUCIÓN DEL PROGRAMA DE DESARROLLO PROFESIONAL DOCENTE PARA EL TIPO SUPERIOR) Universidad Autónoma de Campeche (UAC)	0.00	0.00	183,195.00	183,195.00
UNIVERSIDAD AUTÓNOMA DE CAMPECHE			183,195.00	183,195.00
3 - PROGRAMA PARA EL DESARROLLO PROFESIONAL DOCENTE, PARA EL TIPO SUPERIOR			183,195.00	183,195.00
092 - FORTALECIMIENTO A LA EXCELENCIA EDUCATIVA (PROFEXCE)	0.00	0.00	23,295,381.19	23,295,381.19
EJERCICIO FISCAL 2023	0.00	0.00	23,295,381.19	23,295,381.19
[CPF0688] - CGE-SEP-PROFEXCE-PF / 2023 (CONVENIO PARA LA EJECUCIÓN DEL PROGRAMA DE FORTALECIMIENTO A LA EXCELENCIA EDUCATIVA, PRODUCTOS FINANCIEROS) Secretaría de Educación	0.00	0.00	7,148.19	7,148.19
PROGRAMA FORTALECIMIENTO A LA EXCELENCIA EDUCATIVA 2023.			7,148.19	7,148.19
2 - PRODUCTOS FINANCIEROS PROGRAMA FORTALECIMIENTO A LA EXCELENCIA EDUCATIVA 2023 (PROFEXCE) PRODUCTOS FINANCIEROS			7,148.19	7,148.19
[C0688] - CGE-SEP-PROFEXCE / 2023 (CONVENIO PARA LA EJECUCIÓN DEL PROGRAMA DE FORTALECIMIENTO A LA EXCELENCIA EDUCATIVA) Secretaría de Educación	0.00	0.00	23,288,233.00	23,288,233.00
PROGRAMA DE FORTALECIMIENTO A LA EXCELENCIA EDUCATIVA			23,288,233.00	23,288,233.00
1 - PROGRAMA DE FORTALECIMIENTO A LA EXCELENCIA EDUCATIVA (PROFEXCE)			23,288,233.00	23,288,233.00
091 - PROGRAMA DE APOYO A LA INFRAESTRUCTURA HIDROAGRÍCOLA	4,785,681.72	0.00	21,922,685.02	26,708,366.74
EJERCICIO FISCAL 2023	4,785,681.72	0.00	21,922,685.02	26,708,366.74
[CPF0676] - CGE-CNA-FOFAECAM-C-PF / 2023 (CONVENIO PARA LA EJECUCIÓN DEL PROGRAMA DE APOYO A LA INFRAESTRUCTURA HIDROAGRÍCOLA A TRAVÉS DEL SUBPROGRAMA DE REHABILITACION, TECNIFICACIÓN Y EQUIPAMIENTO DE UNIDADES DE RIEGO, PRODUCTOS FINANCIEROS) Fideicomiso Fondo de Fomento Agropecuario del Estado de Campeche (FOFAECAM)	0.00	0.00	3,670.25	3,670.25
ORGANIZACIÓN Y FORTALECIMIENTO DE UNIDADES DE RIEGO			737.84	737.84
2 - ORGANIZACIÓN Y FORTALECIMIENTO DE UNIDADES DE RIEGO.			737.84	737.84
REHABILITACIÓN, TECNIFICACIÓN Y EQUIPAMIENTO DE UNIDADES DE RIEGO			2,932.41	2,932.41
2 - REHABILITACIÓN, TECNIFICACIÓN Y EQUIPAMIENTO DE UNIDADES DE RIEGO.			2,932.41	2,932.41
[CPF0675] - CGE-CNA-FOFAECAM-B-PF / 2023 (CONVENIO PARA LA EJECUCIÓN DEL PROGRAMA DE APOYO A LA INFRAESTRUCTURA HIDROAGRÍCOLA A TRAVÉS DEL SUBPROGRAMA REHABILITACIÓN, TECNIFICACIÓN Y EQUIPAMIENTO DE DISTRITOS DE TEMPORAL TECNIFICADO, PRODUCTOS FINANCIEROS) Fideicomiso Fondo de Fomento Agropecuario del Estado de Campeche (FOFAECAM)	0.00	0.00	1,425.85	1,425.85
INFRAESTRUCTURA DE RIEGO SUPLEMENTARIO			134.81	134.81
2 - INFRAESTRUCTURA DE RIEGO SUPLEMENTARIO.			134.81	134.81
REHABILITACIÓN, TECNIFICACIÓN Y EQUIPAMIENTO DE DISTRITOS DE TEMPORAL TECNIFICADOS			1,291.04	1,291.04
2 - REHABILITACIÓN, TECNIFICACIÓN Y EQUIPAMIENTO DE DISTRITOS DE TEMPORAL TECNIFICADOS.			1,291.04	1,291.04
[C0676] - CGE-CNA-FOFAECAM-C / 2023 (CONVENIO PARA LA EJECUCIÓN DEL PROGRAMA DE APOYO A LA INFRAESTRUCTURA HIDROAGRÍCOLA A TRAVÉS DEL SUBPROGRAMA DE REHABILITACION, TECNIFICACIÓN Y EQUIPAMIENTO DE UNIDADES DE RIEGO) Fideicomiso Fondo de Fomento Agropecuario del Estado de Campeche (FOFAECAM)	0.00	0.00	11,038,999.50	11,038,999.50
ORGANIZACIÓN Y FORTALECIMIENTO DE UNIDADES DE RIEGO			3,125,000.00	3,125,000.00

PODER EJECUTIVO DEL ESTADO DE CAMPECHE

SECRETARÍA DE ADMINISTRACIÓN Y FINANZAS

CONVENIOS FEDERALES

ENERO - SEPTIEMBRE 2023

(Pesos)

SECTOR / PROGRAMA PRESUPUESTARIO / EJERCICIO FISCAL / FUENTE / ENTE EJECUTOR / PROYECTOS	COMPROMETIDO	DEVENGADO	PAGADO	TOTAL
1 - ORGANIZACIÓN Y FORTALECIMIENTO DE UNIDADES DE RIEGO			3,125,000.00	3,125,000.00
REHABILITACIÓN, TECNIFICACIÓN Y EQUIPAMIENTO DE UNIDADES DE RIEGO			7,913,999.50	7,913,999.50
1 - REHABILITACIÓN, TECNIFICACIÓN Y EQUIPAMIENTO DE UNIDADES DE RIEGO			7,913,999.50	7,913,999.50
[C0675] - CGE-CNA-FOFAECAM-B / 2023				
(CONVENIO PARA LA EJECUCIÓN DEL PROGRAMA DE APOYO A LA INFRAESTRUCTURA HIDROGRÁFICA A TRAVÉS DEL SUBPROGRAMA REHABILITACIÓN, TECNIFICACIÓN Y EQUIPAMIENTO DE DISTRITOS DE TEMPORAL TECNIFICADO)	4,785,681.72	0.00	10,878,589.42	15,664,271.14
Fideicomiso Fondo de Fomento Agropecuario del Estado de Campeche (FOFAECAM)	4,785,681.72		10,878,589.42	15,664,271.14
INFRAESTRUCTURA DE RIEGO SUPLEMENTARIO	1,718,438.72		3,622,953.42	5,341,392.14
1 - INFRAESTRUCTURA DE RIEGO SUPLEMENTARIO	1,718,438.72		3,622,953.42	5,341,392.14
REHABILITACIÓN, TECNIFICACIÓN Y EQUIPAMIENTO DE DISTRITOS DE TEMPORAL TECNIFICADOS	3,067,243.00		7,255,636.00	10,322,879.00
1 - REHABILITACIÓN, TECNIFICACIÓN Y EQUIPAMIENTO DE DISTRITOS DE TEMPORAL TECNIFICADOS	3,067,243.00		7,255,636.00	10,322,879.00
084 - FORTALECIMIENTO A LA ATENCIÓN MÉDICA	0.00	0.00	8,484,880.08	8,484,880.08
EJERCICIO FISCAL 2023	0.00	0.00	8,484,880.08	8,484,880.08
[CPF0695] - CGE-INSABI-FAM-CCO-CAMP-04-PF / 2023				
(CONVENIO DE COLABORACIÓN PARA LA OPERACION DEL PROGRAMA FORTALECIMIENTO A LA ATENCIÓN MÉDICA. PRODUCTOS FINANCIEROS)	0.00	0.00	17.08	17.08
Instituto de Servicios Descentralizados de Salud Pública del Estado de Campeche (INDESALUD)			17.08	17.08
PROGRAMA PRESUPUESTARIO S200 FORTALECIMIENTO A LA ATENCIÓN MÉDICA			17.08	17.08
3 - PROGRAMA PRESUPUESTARIO S200 FORTALECIMIENTO A LA ATENCIÓN MÉDICA PRODUCTOS FINANCIEROS.			17.08	17.08
[C0695] - CGE-INSABI-FAM-CCO-CAMP-04 / 2023				
(CONVENIO DE COLABORACIÓN PARA LA OPERACION DEL PROGRAMA FORTALECIMIENTO A LA ATENCIÓN MÉDICA.)	0.00	0.00	8,484,863.00	8,484,863.00
Instituto de Servicios Descentralizados de Salud Pública del Estado de Campeche (INDESALUD)			8,484,863.00	8,484,863.00
PROGRAMA PRESUPUESTARIO S200 FORTALECIMIENTO A LA ATENCIÓN MÉDICA			8,484,863.00	8,484,863.00
1 - PROGRAMA PRESUPUESTARIO S200 FORTALECIMIENTO A LA ATENCIÓN MÉDICA			8,484,863.00	8,484,863.00
083 - PROGRAMA DEL FONDO PARA EL BIENESTAR Y EL AVANCE DE LAS MUJERES (FOBAM)	0.00	0.00	3,164,975.57	3,164,975.57
EJERCICIO FISCAL 2023	0.00	0.00	3,164,975.57	3,164,975.57
[CPF0667] - CGE-INMUJERES-IMEC-FOBAM-PF / 2023				
(CONVENIO DE COLABORACIÓN EN EL MARCO DE LA CONVOCATORIA DEL FONDO PARA EL BIENESTAR Y EL AVANCE DE LAS MUJERES 2023, PRODUCTOS FINANCIEROS)	0.00	0.00	975.57	975.57
Instituto de la Mujer del Estado de Campeche (IMEC)			975.57	975.57
FONDO PARA EL BIENESTAR Y EL AVANCE DE LA MUJERES (FOBAM) 2023.			975.57	975.57
2 - FONDO PARA EL BIENESTAR Y EL AVANCE DE LA MUJERES (FOBAM) PRODUCTOS FINANCIEROS 2023.			975.57	975.57
[C0667] - CGE-INMUJERES-IMEC-FOBAM / 2023				
(CONVENIO DE COLABORACIÓN EN EL MARCO DE LA CONVOCATORIA DEL FONDO PARA EL BIENESTAR Y EL AVANCE DE LAS MUJERES 2023)	0.00	0.00	3,164,000.00	3,164,000.00
Instituto de la Mujer del Estado de Campeche (IMEC)			3,164,000.00	3,164,000.00
FONDO PARA EL BIENESTAR Y EL AVANCE DE LA MUJERES (FOBAM) 2023.			3,164,000.00	3,164,000.00
1 - CAMPECHE EN CAMINO PARA GARANTIZAR LOS DERECHOS SEXUALES Y REPRODUCTIVOS DE NNA Y ENTORNOS SEGUROS Y EN PAZ.			3,164,000.00	3,164,000.00
082 - PROGRAMA PARA EL ADELANTO, BIENESTAR E IGUALDAD DE LAS MUJERES	0.00	0.00	8,631,107.21	8,631,107.21
EJERCICIO FISCAL 2023	0.00	0.00	8,631,107.21	8,631,107.21
[CPF0686] - CGE-PALIZADA-PROABIM-PF / 2023				
(CONVENIO DE COLABORACIÓN, PROGRAMA PARA EL ADELANTO, BIENESTAR E IGUALDAD PARA LAS MUJERES, MUNICIPIO DE PALIZADA, PRODUCTOS FINANCIEROS)	0.00	0.00	154.62	154.62
PALIZADA			154.62	154.62
PROGRAMA PARA EL ADELANTO, BIENESTAR E IGUALDAD DE LAS MUJERES (PROABIM) 2023.			154.62	154.62

PODER EJECUTIVO DEL ESTADO DE CAMPECHE

SECRETARÍA DE ADMINISTRACIÓN Y FINANZAS

CONVENIOS FEDERALES

ENERO - SEPTIEMBRE 2023

(Pesos)

SECTOR / PROGRAMA PRESUPUESTARIO / EJERCICIO FISCAL / FUENTE / ENTE EJECUTOR / PROYECTOS	COMPROMETIDO	DEVENGADO	PAGADO	TOTAL
4 - IMPULSANDO EL EMPODERAMIENTO DE LAS MUJERES DE PALIZADA 2023 (PRODUCTOS FINANCIEROS).			154.62	154.62
[CPF0685] - CGE-IMMCARMEN-PROABIM-PF / 2023 (CONVENIO DE COLABORACIÓN, PROGRAMA PARA EL ADELANTO, BIENESTAR E IGUALDAD PARA LAS MUJERES, INSTITUTO MUNICIPAL DE LA MUJER CARMEN, PRODUCTOS FINANCIEROS)	0.00	0.00	474.96	474.96
CARMEN			474.96	474.96
PROGRAMA PARA EL ADELANTO, BIENESTAR E IGUALDAD DE LAS MUJERES (PROABIM) 2023.			474.96	474.96
6 - PROGRAMA PARA EL ADELANTO, BIENESTAR E IGUALDAD DE LAS MUJERES (PROABIM) PRODUCTOS FINANCIEROS PARA EL MUNICIPIO DEL CARMEN 2023.			474.96	474.96
[CPF0659] - CGE-IMEC-PROABIM-PF / 2023 (CONVENIO DE COLABORACIÓN, PROGRAMA PARA EL ADELANTO, BIENESTAR E IGUALDAD PARA LAS MUJERES, PRODUCTOS FINANCIEROS)	0.00	0.00	1,915.13	1,915.13
Instituto de la Mujer del Estado de Campeche (IMEC)			1,915.13	1,915.13
PROGRAMA PARA EL ADELANTO, BIENESTAR E IGUALDAD DE LAS MUJERES (PROABIM) 2023.			1,915.13	1,915.13
2 - PROGRAMA PARA EL ADELANTO, BIENESTAR E IGUALDAD DE LAS MUJERES (PROABIM) PRODUCTOS FINANCIEROS 2023.			1,915.13	1,915.13
[C0686] - CGE-PALIZADA-PROABIM / 2023 (CONVENIO DE COLABORACIÓN, PROGRAMA PARA EL ADELANTO, BIENESTAR E IGUALDAD PARA LAS MUJERES, MUNICIPIO DE PALIZADA)	0.00	0.00	200,000.00	200,000.00
PALIZADA			200,000.00	200,000.00
PROGRAMA PARA EL ADELANTO, BIENESTAR E IGUALDAD DE LAS MUJERES (PROABIM) 2023.			200,000.00	200,000.00
3 - IMPULSANDO EL EMPODERAMIENTO DE LAS MUJERES DE PALIZADA 2023.			200,000.00	200,000.00
[C0685] - CGE-IMMCARMEN-PROABIM / 2023 (CONVENIO DE COLABORACIÓN, PROGRAMA PARA EL ADELANTO, BIENESTAR E IGUALDAD PARA LAS MUJERES, INSTITUTO MUNICIPAL DE LA MUJER CARMEN)	0.00	0.00	200,000.00	200,000.00
CARMEN			200,000.00	200,000.00
PROGRAMA PARA EL ADELANTO, BIENESTAR E IGUALDAD DE LAS MUJERES (PROABIM) 2023.			200,000.00	200,000.00
5 - ROGRAMA PARA EL ADELANTO, BIENESTAR E IGUALDAD DE LAS MUJERES PARA EL MUNICIPIO DEL CARMEN 2023.			200,000.00	200,000.00
[C0659] - CGE-IMEC-PROABIM / 2023 (CONVENIO DE COLABORACIÓN, PROGRAMA PARA EL ADELANTO, BIENESTAR E IGUALDAD PARA LAS MUJERES)	0.00	0.00	8,228,562.50	8,228,562.50
Instituto de la Mujer del Estado de Campeche (IMEC)			8,228,562.50	8,228,562.50
PROGRAMA PARA EL ADELANTO, BIENESTAR E IGUALDAD DE LAS MUJERES (PROABIM) 2023.			8,228,562.50	8,228,562.50
1 - IMPULSAR EL ADELANTO DE LA MUJERES CON ACCIONES DE FORMACIÓN, EMPODERAMIENTO Y BUENAS PRÁCTICAS PARA MEJORAR LAS CONDICIONES DE BIENESTAR E IGUALDAD SUSTANTIVA EN EL ESTADO DE CAMPECHE.			8,228,562.50	8,228,562.50
079 - APOYOS A CENTROS Y ORGANIZACIONES DE EDUCACIÓN (U080)	0.00	0.00	25,398,050.67	25,398,050.67
EJERCICIO FISCAL 2023	0.00	0.00	25,398,050.67	25,398,050.67
[CPF0699] - CGE-SEP-GIOPSE-PF / 2023 (GASTOS INHERENTES A LA OPERACIÓN Y PRESTACIÓN DE SERVICIOS DE EDUCACIÓN EN EL ESTADO, PRODUCTOS FINANCIEROS)	0.00	0.00	23,715.06	23,715.06
Secretaría de Educación			23,715.06	23,715.06
PRODUCTOS FINANCIEROS DEL CONVENIO U080 APOYOS A CENTROS Y ORGANIZACIONES DE EDUCACIÓN EJERCICIO FISCAL 2023.			23,715.06	23,715.06
2 - PRODUCTOS FINANCIEROS DEL CONVENIO U080 APOYOS A CENTROS Y ORGANIZACIONES DE EDUCACIÓN EJERCICIO FISCAL 2023.			23,715.06	23,715.06
[C0699] - CGE-SEP-GIOPSE / 2023 (GASTOS INHERENTES A LA OPERACIÓN Y PRESTACIÓN DE SERVICIOS DE EDUCACIÓN EN EL ESTADO)	0.00	0.00	25,374,335.61	25,374,335.61
Secretaría de Educación			25,374,335.61	25,374,335.61
CONVENIO U080 APOYOS A CENTROS Y ORGANIZACIONES DE EDUCACIÓN EJERCICIO FISCAL 2023.			25,374,335.61	25,374,335.61

PODER EJECUTIVO DEL ESTADO DE CAMPECHE

SECRETARÍA DE ADMINISTRACIÓN Y FINANZAS

CONVENIOS FEDERALES

ENERO - SEPTIEMBRE 2023

(Pesos)

SECTOR / PROGRAMA PRESUPUESTARIO / EJERCICIO FISCAL / FUENTE / ENTE EJECUTOR / PROYECTOS	COMPROMETIDO	DEVENGADO	PAGADO	TOTAL
1 - CONVENIO U080 APOYOS A CENTROS Y ORGANIZACIONES DE EDUCACIÓN EJERCICIO FISCAL 2023.			25,374,335.61	25,374,335.61
070 - PROGRAMA NACIONAL DE INGLÉS	0.00	0.00	6,888,196.48	6,888,196.48
EJERCICIO FISCAL 2023	0.00	0.00	6,888,196.48	6,888,196.48
[CPF0673] - CGE-SEP-PRONI-PF / 2023 (CONVENIO PARA LA EJECUCIÓN DEL PROGRAMA NACIONAL DE INGLÉS, PRODUCTOS FINANCIEROS)	0.00	0.00	3,987.72	3,987.72
Secretaría de Educación			3,987.72	3,987.72
PROGRAMA NACIONAL DE INGLES (PRONI)			3,987.72	3,987.72
2 - PROGRAMA NACIONAL DE INGLES (PRODUCTOS FINANCIEROS)			3,987.72	3,987.72
[C0673] - CGE-SEP-PRONI / 2023 (CONVENIO PARA LA EJECUCIÓN DEL PROGRAMA NACIONAL DE INGLÉS)	0.00	0.00	6,884,208.76	6,884,208.76
Secretaría de Educación			6,884,208.76	6,884,208.76
PROGRAMA NACIONAL DE INGLES (PRONI)			6,884,208.76	6,884,208.76
1 - PROGRAMA NACIONAL DE INGLES (PRONI)			6,884,208.76	6,884,208.76
067 - FORTALECIMIENTO DE LOS SERVICIOS DE EDUCACIÓN ESPECIAL (PFSEE)	0.00	0.00	9,175,886.18	9,175,886.18
EJERCICIO FISCAL 2023	0.00	0.00	9,175,886.18	9,175,886.18
[CPF0674] - CGE-SEP-PFSEE-PF / 2023 (CONVENIO PARA LA EJECUCIÓN DEL PROGRAMA FORTALECIMIENTO DE LOS SERVICIOS DE EDUCACIÓN ESPECIAL, PRODUCTOS FINANCIEROS)	0.00	0.00	8,009.18	8,009.18
Secretaría de Educación			8,009.18	8,009.18
PROGRAMA FORTALECIMIENTO DE LOS SERVICIOS DE EDUCACIÓN ESPECIAL (PFSEE)			8,009.18	8,009.18
2 - PROGRAMA FORTALECIMIENTO DE LOS SERVICIOS DE EDUCACION ESPECIAL (PRODUCTOS FINANCIEROS)			8,009.18	8,009.18
[C0674] - CGE-SEP-PFSEE / 2023 (CONVENIO PARA LA EJECUCIÓN DEL PROGRAMA FORTALECIMIENTO DE LOS SERVICIOS DE EDUCACIÓN ESPECIAL)	0.00	0.00	9,167,877.00	9,167,877.00
Secretaría de Educación			9,167,877.00	9,167,877.00
PROGRAMA FORTALECIMIENTO DE LOS SERVICIOS DE EDUCACIÓN ESPECIAL (PFSEE)			9,167,877.00	9,167,877.00
1 - PROGRAMA FORTALECIMIENTO DE LOS SERVICIOS DE EDUCACIÓN ESPECIAL (PFSEE)			9,167,877.00	9,167,877.00
064 - PROGRAMA PARA LA IMPLEMENTACIÓN DE LA REFORMA AL SISTEMA DE JUSTICIA LABORAL	0.00	0.00	2,043,572.67	2,043,572.67
EJERCICIO FISCAL 2023	0.00	0.00	2,043,572.67	2,043,572.67
[CPF0716] - CGE-STPS-TRIBUNALES LABORALES-PF / 2023 (CONVENIO DE COORDINACIÓN PARA EL OTORGAMIENTO DEL SUBSIDIO PARA LA "CREACIÓN, FORTALECIMIENTO Y/O MEJORA DE LOS TRIBUNALES LABORALES", PRODUCTOS FINANCIEROS)	0.00	0.00	482.39	482.39
Poder Judicial			482.39	482.39
PROYECTO PARA EL FORTALECIMIENTO DE LOS TRIBUNALES LABORALES DEL ESTADO DE CAMPECHE.			482.39	482.39
2 - PROYECTO PARA FORTALECIMIENTO DE LOS TRIBUNALES LABORALES DEL ESTADO DE CAMPECHE.			482.39	482.39
[C0716] - CGE-STPS-TRIBUNALES LABORALES / 2023 (CONVENIO DE COORDINACIÓN PARA EL OTORGAMIENTO DEL SUBSIDIO PARA LA "CREACIÓN, FORTALECIMIENTO Y/O MEJORA DE LOS TRIBUNALES LABORALES")	0.00	0.00	2,043,090.28	2,043,090.28
Poder Judicial			2,043,090.28	2,043,090.28
PROYECTO PARA EL FORTALECIMIENTO DE LOS TRIBUNALES LABORALES DEL ESTADO DE CAMPECHE.			2,043,090.28	2,043,090.28
1 - PROYECTO PARA EL FORTALECIMIENTO DE LOS TRIBUNALES LABORALES DEL ESTADO DE CAMPECHE.			2,043,090.28	2,043,090.28
061 - PROGRAMA DE FORTALECIMIENTO FINANCIERO A LOS MUNICIPIOS	0.00	0.00	801,442.88	801,442.88
EJERCICIO FISCAL 2023	0.00	0.00	610,134.07	610,134.07
[CPF0718] - CGE-SHCP-INAH-PF / 2023 (CONVENIO DE COORDINACIÓN DERECHO POR EL ACCESO A LOS MUSEOS, MONUMENTOS Y ZONAS ARQUEOLÓGICAS, PRODUCTOS FINANCIEROS)	0.00	0.00	54.07	54.07
CALAKMUL			29.82	29.82

PODER EJECUTIVO DEL ESTADO DE CAMPECHE

SECRETARÍA DE ADMINISTRACIÓN Y FINANZAS

CONVENIOS FEDERALES

ENERO - SEPTIEMBRE 2023

(Pesos)

SECTOR / PROGRAMA PRESUPUESTARIO / EJERCICIO FISCAL / FUENTE / ENTE EJECUTOR / PROYECTOS	COMPROMETIDO	DEVENGADO	PAGADO	TOTAL
MUSEOS, MONUMENTOS Y ZONAS ARQUEOLÓGICAS DEL MUNICIPIO DE CALAKMUL			29.82	29.82
2 - MUSEOS, MONUMENTOS Y ZONAS ARQUEOLÓGICAS DEL MUNICIPIO DE CALAKMUL (PRIMERA MINISTRACIÓN).			29.82	29.82
CAMPECHE			24.25	24.25
MUSEOS, MONUMENTOS Y ZONAS ARQUEOLÓGICAS DEL MUNICIPIO DE CAMPECHE			24.25	24.25
2 - MUSEOS, MONUMENTOS Y ZONAS ARQUEOLÓGICAS DEL MUNICIPIO DE CAMPECHE (PRIMERA MINISTRACIÓN).			24.25	24.25
[C0718] - CGE-SHCP-INAH / 2023 (CONVENIO DE COORDINACIÓN DERECHO POR EL ACCESO A LOS MUSEOS, MONUMENTOS Y ZONAS ARQUEOLÓGICAS)	0.00	0.00	229,043.00	229,043.00
CALAKMUL			126,327.00	126,327.00
MUSEOS, MONUMENTOS Y ZONAS ARQUEOLÓGICAS DEL MUNICIPIO DE CALAKMUL			126,327.00	126,327.00
1 - MUSEOS, MONUMENTOS Y ZONAS ARQUEOLÓGICAS DEL MUNICIPIO DE CALAKMUL (PRIMERA MINISTRACIÓN)			126,327.00	126,327.00
CAMPECHE			102,716.00	102,716.00
MUSEOS, MONUMENTOS Y ZONAS ARQUEOLÓGICAS DEL MUNICIPIO DE CAMPECHE			102,716.00	102,716.00
1 - MUSEOS, MONUMENTOS Y ZONAS ARQUEOLÓGICAS DEL MUNICIPIO DE CAMPECHE (PRIMERA MINISTRACIÓN)			102,716.00	102,716.00
[C0652] - CGE-SHCP-ZOFEMAT / 2023 (FONDO PARA LA VIGILANCIA, ADMINISTRACIÓN, MANTENIMIENTO, PRESERVACIÓN, Y LIMPIEZA DE LA ZONA FEDERAL MARÍTIMO TERRESTRE)	0.00	0.00	381,037.00	381,037.00
CALKINÍ			1,389.00	1,389.00
FONDO PARA VIGILANCIA, ADMINISTRACIÓN, MANTENIMIENTO, PRESERVACIÓN Y LIMPIEZA DE LA ZONA FEDERAL MARÍTIMO TERRESTRE DEL MUNICIPIO DE CALKINÍ 2023			1,389.00	1,389.00
1 - FONDO PARA VIGILANCIA, ADMINISTRACIÓN, MANTENIMIENTO, PRESERVACIÓN Y LIMPIEZA DE LA ZONA FEDERAL MARÍTIMO TERRESTRE DEL MUNICIPIO DE CALKINÍ 2023			1,389.00	1,389.00
CAMPECHE			188,887.00	188,887.00
FONDO PARA VIGILANCIA, ADMINISTRACIÓN, MANTENIMIENTO, PRESERVACIÓN Y LIMPIEZA DE LA ZONA FEDERAL MARÍTIMO TERRESTRE DEL MUNICIPIO DE CAMPECHE 2023			188,887.00	188,887.00
1 - FONDO PARA VIGILANCIA, ADMINISTRACIÓN, MANTENIMIENTO, PRESERVACIÓN Y LIMPIEZA DE LA ZONA FEDERAL MARÍTIMO TERRESTRE DEL MUNICIPIO DE CAMPECHE 2023			188,887.00	188,887.00
CARMEN			190,761.00	190,761.00
FONDO PARA VIGILANCIA, ADMINISTRACIÓN, MANTENIMIENTO, PRESERVACIÓN Y LIMPIEZA DE LA ZONA FEDERAL MARÍTIMO TERRESTRE DEL MUNICIPIO DE CARMEN 2023			190,761.00	190,761.00
1 - FONDO PARA VIGILANCIA, ADMINISTRACIÓN, MANTENIMIENTO, PRESERVACIÓN Y LIMPIEZA DE LA ZONA FEDERAL MARÍTIMO TERRESTRE DEL MUNICIPIO DE CARMEN 2023			190,761.00	190,761.00
EJERCICIO FISCAL 2022	0.00	0.00	191,308.81	191,308.81
[CPF0591] - CGE-SHCP-INAH-PF / 2022 (CONVENIO DE COORDINACIÓN DERECHO POR EL ACCESO A LOS MUSEOS, MONUMENTOS Y ZONAS ARQUEOLÓGICAS, PRODUCTOS FINANCIEROS)	0.00	0.00	152.56	152.56
CALAKMUL			67.09	67.09
MUSEO, MONUMENTOS Y ZONAS ARQUEOLÓGICAS DEL MUNICIPIO DE CALAKMUL (MINISTRACIÓN SEPTIEMBRE-DICIEMBRE 2022)			67.09	67.09
2 - MUSEO, MONUMENTOS Y ZONAS ARQUEOLÓGICAS DEL MUNICIPIO DE CALAKMUL (MINISTRACIÓN SEPTIEMBRE-DICIEMBRE 2022).			67.09	67.09
CAMPECHE			85.47	85.47
MUSEOS, MONUMENTOS Y ZONAS ARQUEOLÓGICAS DEL MUNICIPIO DE CAMPECHE (SEGUNDA MINISTRACIÓN)			85.47	85.47
2 - MUSEOS, MONUMENTOS Y ZONAS ARQUEOLÓGICAS DEL MUNICIPIO DE CAMPECHE (SEGUNDA MINISTRACIÓN)			85.47	85.47
[C0591] - CGE-SHCP-INAH / 2022 (CONVENIO DE COORDINACIÓN DERECHO POR EL ACCESO A LOS MUSEOS, MONUMENTOS Y ZONAS ARQUEOLÓGICAS)	0.00	0.00	139,040.25	139,040.25
CALAKMUL			61,149.75	61,149.75
MUSEO, MONUMENTOS Y ZONAS ARQUEOLÓGICAS DEL MUNICIPIO DE CALAKMUL (MINISTRACIÓN SEPTIEMBRE-DICIEMBRE 2022)			61,149.75	61,149.75

PODER EJECUTIVO DEL ESTADO DE CAMPECHE

SECRETARÍA DE ADMINISTRACIÓN Y FINANZAS

CONVENIOS FEDERALES

ENERO - SEPTIEMBRE 2023

(Pesos)

SECTOR / PROGRAMA PRESUPUESTARIO / EJERCICIO FISCAL / FUENTE / ENTE EJECUTOR / PROYECTOS	COMPROMETIDO	DEVENGADO	PAGADO	TOTAL
1 - MUSEO, MONUMENTOS Y ZONAS ARQUEOLÓGICAS DEL MUNICIPIO DE CALAKMUL (MINISTRACIÓN SEPTIEMBRE-DICIEMBRE 2022)			61,149.75	61,149.75
CAMPECHE			77,890.50	77,890.50
MUSEOS, MONUMENTOS Y ZONAS ARQUEOLÓGICAS DEL MUNICIPIO DE CAMPECHE (SEGUNDA MINISTRACIÓN)			77,890.50	77,890.50
1 - MUSEOS, MONUMENTOS Y ZONAS ARQUEOLÓGICAS DEL MUNICIPIO DE CAMPECHE (SEGUNDA MINISTRACIÓN)			77,890.50	77,890.50
[C0539] - CGE-SHCP-ZOFEMAT / 2022 (FONDO PARA LA VIGILANCIA, ADMINISTRACIÓN, MANTENIMIENTO, PRESERVACIÓN, Y	0.00	0.00	52,116.00	52,116.00
LIMPIEZA DE LA ZONA FEDERAL MARÍTIMO TERRESTRE)				
CAMPECHE			20,782.00	20,782.00
FONDO PARA VIGILANCIA,ADMINISTRACIÓN,MANTENIMIENTO,PRESERVACIÓN Y LIMPIEZA DE LA ZONA FEDERAL MARÍTIMO TERRESTRE DEL MUNICIPIO DE CAMPECHE 2022			20,782.00	20,782.00
1 - FONDO PARA VIGILANCIA,ADMINISTRACIÓN,MANTENIMIENTO,PRESERVACIÓN Y LIMPIEZA DE LA ZONA FEDERAL MARÍTIMO TERRESTRE DEL MUNICIPIO DE CAMPECHE 2022			20,782.00	20,782.00
CARMEN			31,334.00	31,334.00
FONDO PARA VIGILANCIA,ADMINISTRACIÓN,MANTENIMIENTO,PRESERVACIÓN Y LIMPIEZA DE LA ZONA FEDERAL MARÍTIMO TERRESTRE DEL MUNICIPIO DE CARMEN 2022			31,334.00	31,334.00
1 - FONDO PARA VIGILANCIA,ADMINISTRACIÓN,MANTENIMIENTO,PRESERVACIÓN Y LIMPIEZA DE LA ZONA FEDERAL MARÍTIMO TERRESTRE DEL MUNICIPIO DE CARMEN 2022			31,334.00	31,334.00
058 - PROGRAMA DE APOYOS A LA CULTURA	0.00	0.00	1,266,412.00	1,266,412.00
EJERCICIO FISCAL 2023	0.00	0.00	1,266,412.00	1,266,412.00
[C0708] - CGE-SC/DGVC/COORD/0899/23 / 2023 (CONVENIO DE COORDINACIÓN PARA EL APOYO A INSTITUCIONES ESTATALES DE CULTURA)	0.00	0.00	1,266,412.00	1,266,412.00
Instituto de Cultura y Artes del Estado de Campeche			1,266,412.00	1,266,412.00
APOYO A INSTITUCIONES ESTATALES DE CULTURA			1,266,412.00	1,266,412.00
1 - APOYO A INSTITUCIONES ESTATALES DE CULTURA			1,266,412.00	1,266,412.00
056 - AGUA POTABLE, DRENAJE Y TRATAMIENTO	9,149,171.48	0.00	4,067,828.06	13,216,999.54
EJERCICIO FISCAL 2023	9,149,171.48	0.00	4,067,828.06	13,216,999.54
[CPF0692] - CGE-CNA-PROAGUA-NÚM.-04-01-PF / 2023 (CONVENIO DE COORDINACIÓN ANEXO DE EJECUCIÓN PROAGUA-NÚM.-04-01 PROGRAMA DE AGUA	0.00	0.00	2,887.39	2,887.39
POTABLE DRENAJE Y TRATAMIENTO, ACCIONES EN LOCALIDADES URBANAS Y RURALES,				
PRODUCTOS FINANCIEROS)				
CHAMPOTÓN			2,887.39	2,887.39
ACCIONES PARA INFRAESTRUCTURA DE AGUA POTABLE, DRENAJE Y SANEAMIENTO EN LOCALIDADES RURALES, MUNICIPIO DE CHAMPOTÓN. (PROAGUA 2023)			2,887.39	2,887.39
2 - ACCIONES PARA INFRAESTRUCTURA DE AGUA POTABLE, DRENAJE Y SANEAMIENTO EN LOCALIDADES RURALES, MUNICIPIO DE CHAMPOTÓN. (PROAGUA 2023) RENDIMIENTOS FINANCIEROS			2,887.39	2,887.39
[C0692] - CGE-CNA-PROAGUA-NÚM.-04-01 / 2023 (CONVENIO DE COORDINACIÓN ANEXO DE EJECUCIÓN PROAGUA-NÚM.-04-01 PROGRAMA DE AGUA	9,149,171.48	0.00	4,064,940.67	13,214,112.15
POTABLE DRENAJE Y TRATAMIENTO, ACCIONES EN LOCALIDADES URBANAS Y RURALES.)				
CHAMPOTÓN			4,064,940.67	4,064,940.67
ACCIONES PARA INFRAESTRUCTURA DE AGUA POTABLE, DRENAJE Y SANEAMIENTO EN LOCALIDADES RURALES, MUNICIPIO DE CHAMPOTÓN. (PROAGUA 2023)			4,064,940.67	4,064,940.67
1 - ACCIONES PARA INFRAESTRUCTURA DE AGUA POTABLE, DRENAJE Y SANEAMIENTO EN LOCALIDADES RURALES, MUNICIPIO DE CHAMPOTÓN. (PROAGUA 2023)			4,064,940.67	4,064,940.67
Comisión de Agua Potable y Alcantarillado del Estado de Campeche (CAPAE)	9,149,171.48			9,149,171.48
MEJORAMIENTO DEL SISTEMA DE AGUA POTABLE EN LA LOCALIDAD DE POMUCH, MUNICIPIO DE HECELCHAKÁN.	4,088,999.28			4,088,999.28
1 - MEJORAMIENTO DEL SISTEMA DE AGUA POTABLE EN LA LOCALIDAD DE POMUCH, MUNICIPIO DE HECELCHAKÁN.	4,088,999.28			4,088,999.28
MEJORAMIENTO DEL SISTEMA DE AGUA POTABLE EN LA LOCALIDAD DE SAN FRANCISCO DE KOBÉN, MUNICIPIO DE CAMPECHE.	2,203,784.12			2,203,784.12
1 - MEJORAMIENTO DEL SISTEMA DE AGUA POTABLE EN LA LOCALIDAD DE SAN FRANCISCO DE KOBÉN, MUNICIPIO DE CAMPECHE.	2,203,784.12			2,203,784.12

PODER EJECUTIVO DEL ESTADO DE CAMPECHE

SECRETARÍA DE ADMINISTRACIÓN Y FINANZAS

CONVENIOS FEDERALES

ENERO - SEPTIEMBRE 2023

(Pesos)

SECTOR / PROGRAMA PRESUPUESTARIO / EJERCICIO FISCAL / FUENTE / ENTE EJECUTOR / PROYECTOS	COMPROMETIDO	DEVENGADO	PAGADO	TOTAL
MEJORAMIENTO Y AMPLIACIÓN DEL SISTEMA DE AGUA POTABLE DE LA LOCALIDAD DE CARLOS CANO CRUZ (LOS TLAXCALTECAS) DEL MUNICIPIO DE CAMPECHE.	1,323,197.37			1,323,197.37
1 - MEJORAMIENTO Y AMPLIACIÓN DEL SISTEMA DE AGUA POTABLE DE LA LOCALIDAD DE CARLOS CANO CRUZ (LOS TLAXCALTECAS) DEL MUNICIPIO DE CAMPECHE.	1,323,197.37			1,323,197.37
MEJORAMIENTO Y AMPLIACIÓN DEL SISTEMA DE AGUA POTABLE DE LA LOCALIDAD DE SAN LUCIANO DEL MUNICIPIO DE CAMPECHE.	1,533,190.71			1,533,190.71
1 - MEJORAMIENTO Y AMPLIACIÓN DEL SISTEMA DE AGUA POTABLE DE LA LOCALIDAD DE SAN LUCIANO DEL MUNICIPIO DE CAMPECHE.	1,533,190.71			1,533,190.71
054 - PROGRAMA DE SALUD PARA EL BIENESTAR (INSABI)	0.00	0.00	304,468,140.48	304,468,140.48
EJERCICIO FISCAL 2023	0.00	0.00	304,468,140.48	304,468,140.48
[CPF0712] - CGE-PM-E001-2023-CAMPECHE-04-PF / 2023 (CONVENIO COORDINACIÓN EN MATERIA DE TRANSFERENCIA DE RECURSOS PRESUPUESTARIOS FEDERALES CON EL CARÁCTER DE SUBSIDIOS PARA LLEVAR A CABO ACCIONES DE INFRAESTRUCTURA, EN LA MODALIDAD DE CONSERVACIÓN Y MANTENIMIENTO PROGRAMA DE ATENCIÓN A LA SALUD DE PERSONAS SIN SEGURIDAD SOCIAL, PRODUCTOS FINANCIEROS) Instituto de Servicios Descentralizados de Salud Pública del Estado de Campeche (INDESALUD)	0.00	0.00	65,720.31	65,720.31
PROGRAMA PRESUPUESTARIO E001 ATENCIÓN A LA SALUD DE PERSONAS SIN SEGURIDAD SOCIAL			65,720.31	65,720.31
2 - PROGRAMA PRESUPUESTARIO E001 ATENCIÓN A LA SALUD DE PERSONAS SIN SEGURIDAD SOCIAL PRODUCTOS FINANCIEROS			65,720.31	65,720.31
[C0712] - CGE-PM-E001-2023-CAMPECHE-04 / 2023 (CONVENIO COORDINACIÓN EN MATERIA DE TRANSFERENCIA DE RECURSOS PRESUPUESTARIOS FEDERALES CON EL CARÁCTER DE SUBSIDIOS PARA LLEVAR A CABO ACCIONES DE INFRAESTRUCTURA, EN LA MODALIDAD DE CONSERVACIÓN Y MANTENIMIENTO PROGRAMA DE ATENCIÓN A LA SALUD DE PERSONAS SIN SEGURIDAD SOCIAL.) Instituto de Servicios Descentralizados de Salud Pública del Estado de Campeche (INDESALUD)	0.00	0.00	46,368,920.28	46,368,920.28
PROGRAMA PRESUPUESTARIO E001 ATENCIÓN A LA SALUD DE PERSONAS SIN SEGURIDAD SOCIAL			46,368,920.28	46,368,920.28
1 - PROGRAMA PRESUPUESTARIO E001 ATENCIÓN A LA SALUD DE PERSONAS SIN SEGURIDAD SOCIAL			46,368,920.28	46,368,920.28
[C0651] - CGE-SS-INSABI / 2023 (ACUERDO DE COORDINACIÓN PARA GARANTIZAR LA PRESTACIÓN GRATUITA DE SERVICIOS DE SALUD, MEDICAMENTOS Y DEMÁS INSUMOS PARA LAS PERSONAS SIN SEGURIDAD SOCIAL) Instituto de Servicios Descentralizados de Salud Pública del Estado de Campeche (INDESALUD)	0.00	0.00	258,033,499.89	258,033,499.89
INSABI INSTITUTO DE SALUD PARA EL BIENESTAR			258,033,499.89	258,033,499.89
1 - INSABI PRESTACIÓN GRATUITA DE SERVICIOS DE SALUD, MEDICAMENTOS Y DEMÁS INSUMOS ASOCIADOS A LAS PERSONAS SIN SEGURIDAD SOCIAL			258,033,499.89	258,033,499.89
052 - FONDO PARA EL FORTALECIMIENTO DE LAS INSTITUCIONES DE SEGURIDAD PÚBLICA (FOFISP)	6,987,399.27	0.00	5,921,935.73	12,909,335.00
EJERCICIO FISCAL 2023	6,987,399.27	0.00	5,921,935.73	12,909,335.00
[C0697] - CGE-FOFISP / 2023 (CONVENIO PARA LA EJECUCIÓN DEL FONDO PARA EL FORTALECIMIENTO DE LAS INSTITUCIONES DE SEGURIDAD PÚBLICA) Secretaría de Protección y Seguridad Ciudadana	6,987,399.27		5,921,935.73	12,909,335.00
CÁMARAS FOTOGRAFICAS Y DE VIDEO/FOFISP	1,298,031.30		1,234,712.70	2,532,744.00
1 - CÁMARAS FOTOGRAFICAS Y DE VIDEO	1,298,031.30		1,234,712.70	2,532,744.00
EQUIPO DE CÓMPUTO/FOFISP	171,532.97		170,034.83	341,567.80
1 - EQUIPO DE CÓMPUTO	171,532.97		170,034.83	341,567.80
SERVICIOS DE ACCESO DE INTERNET, REDES Y PROCESAMIENTO DE INFORMACIÓN/FOFISP	1,000,000.00			1,000,000.00
1 - SERVICIOS DE ACCESO DE INTERNET, REDES Y PROCESAMIENTO DE INFORMACIÓN	1,000,000.00			1,000,000.00
SERVICIOS INTEGRALES Y OTROS SERVICIOS/FOFISP	4,517,835.00		4,517,188.20	9,035,023.20
1 - SERVICIOS INTEGRALES Y OTROS SERVICIOS	4,517,835.00		4,517,188.20	9,035,023.20
049 - PROGRAMA DE EDUCACIÓN MEDIA SUPERIOR, SUPERIOR Y DE POSGRADO	256,059,905.00	0.00	849,541,958.62	1,105,601,863.62

PODER EJECUTIVO DEL ESTADO DE CAMPECHE

SECRETARÍA DE ADMINISTRACIÓN Y FINANZAS

CONVENIOS FEDERALES

ENERO - SEPTIEMBRE 2023

(Pesos)

SECTOR / PROGRAMA PRESUPUESTARIO / EJERCICIO FISCAL / FUENTE / ENTE EJECUTOR / PROYECTOS	COMPROMETIDO	DEVENGADO	PAGADO	TOTAL
EJERCICIO FISCAL 2023	256,059,905.00	0.00	849,541,958.62	1,105,601,863.62
[CPF0627] - CGE-SEP-UNACAR-PF / 2023 (CONVENIO DE APOYO FINANCIERO A LA UNACAR, PRODUCTOS FINANCIEROS) Universidad Autónoma del Carmen (UNACAR)	0.00	0.00	15,991.15	15,991.15
UNIVERSIDAD AUTÓNOMA DEL CARMEN			15,991.15	15,991.15
2 - GASTOS DE OPERACIÓN DEL APOYO FINANCIERO A LAS UNIVERSIDADES 2023 (PRODUCTOS FINANCIEROS)			15,991.15	15,991.15
[CPF0626] - CGE-SEP-UAC-PF / 2023 (CONVENIO DE APOYO FINANCIERO A LA UAC, PRODUCTOS FINANCIEROS) Universidad Autónoma de Campeche (UAC)	0.00	0.00	27,967.47	27,967.47
UNIVERSIDAD AUTÓNOMA DE CAMPECHE			27,967.47	27,967.47
2 - GASTOS DE OPERACIÓN DEL APOYO FINANCIERO A LAS UNIVERSIDADES 2023 (PRODUCTOS FINANCIEROS)			27,967.47	27,967.47
[C0628] - CGE-SEP-IC / 2023 (CONVENIO DE APOYO FINANCIERO AL INSTITUTO CAMPECHANO) Instituto Campechano	4,316,729.00	0.00	14,863,000.00	19,179,729.00
INSTITUTO CAMPECHANO	4,316,729.00		14,863,000.00	19,179,729.00
1 - GASTOS DE OPERACIÓN DEL ANEXO DE EJECUCIÓN 2023	4,316,729.00		14,863,000.00	19,179,729.00
[C0627] - CGE-SEP-UNACAR / 2023 (CONVENIO DE APOYO FINANCIERO A LA UNACAR) Universidad Autónoma del Carmen (UNACAR)	97,731,516.00	0.00	304,686,000.00	402,417,516.00
UNIVERSIDAD AUTÓNOMA DEL CARMEN	97,731,516.00		304,686,000.00	402,417,516.00
1 - GASTOS DE OPERACIÓN DEL APOYO FINANCIERO A LAS UNIVERSIDADES 2023	97,731,516.00		304,686,000.00	402,417,516.00
[C0626] - CGE-SEP-UAC / 2023 (CONVENIO DE APOYO FINANCIERO A LA UAC) Universidad Autónoma de Campeche (UAC)	154,011,660.00	0.00	529,949,000.00	683,960,660.00
UNIVERSIDAD AUTÓNOMA DE CAMPECHE	154,011,660.00		529,949,000.00	683,960,660.00
1 - GASTOS DE OPERACIÓN DEL APOYO FINANCIERO A LAS UNIVERSIDADES 2023	154,011,660.00		529,949,000.00	683,960,660.00
048 - EDUCACIÓN PARA ADULTOS	0.00	0.00	3,395,300.00	3,395,300.00
EJERCICIO FISCAL 2023	0.00	0.00	3,395,300.00	3,395,300.00
[C0682] - CGE-INEA-IEEA / 2023 (CONVENIO ESPECÍFICO DE COLABORACIÓN PARA OPERAR EL PROGRAMA DENOMINADO "EDUCACIÓN PARA ADULTOS 2023") Instituto Estatal de la Educación para los Adultos del Estado de Campeche (IEEA)	0.00	0.00	3,395,300.00	3,395,300.00
INSTITUTO ESTATAL DE LA EDUCACIÓN PARA LOS ADULTOS DEL ESTADO DE CAMPECHE			3,395,300.00	3,395,300.00
2 - EDUCACIÓN PARA ADULTOS (INEA)			3,395,300.00	3,395,300.00
034 - VIGILANCIA Y FISCALIZACIÓN DE LOS RECURSOS PÚBLICOS EJERCIDOS, Y EVALUACIÓN DE LA GESTIÓN PÚBLICA	2,901.63	0.00	0.00	2,901.63
EJERCICIO FISCAL 2023	2,901.63	0.00	0.00	2,901.63
[C0694] - CGE-DESARROLLO TERRITORIAL-PEMR / 2023 (CONVENIO DE COORDINACIÓN PARA EL PROGRAMA DE MODERNIZACIÓN DE LOS REGISTROS PÚBLICOS DE LA PROPIEDAD Y CATASTROS) Secretaría de la Contraloría	1,810.29	0.00	0.00	1,810.29
GASTOS DE FISCALIZACIÓN DEL PROGRAMA DE MODERNIZACIÓN DE LOS REGISTROS PÚBLICOS DE LA PROPIEDAD Y CATASTRO	1,810.29			1,810.29
1 - GASTOS DE FISCALIZACIÓN DEL PROGRAMA DE MODERNIZACIÓN DE LOS REGISTROS PÚBLICOS DE LA PROPIEDAD Y CATASTRO	1,810.29			1,810.29
[C0683] - CGE-GOBERNACION-REGISTRO CIVIL / 2023 (CONVENIO PARA ALA EJECUCIÓN DEL PROGRAMA DE REGISTRO E IDENTIFICACIÓN DE LA POBLACIÓN 2023) Secretaría de la Contraloría	1,091.34	0.00	0.00	1,091.34
GASTOS DE FISCALIZACIÓN DEL PROGRAMA DE REGISTRO E IDENTIFICACIÓN DE POBLACIÓN.	1,091.34			1,091.34
1 - GASTOS DE FISCALIZACIÓN DEL PROGRAMA DE REGISTRO E IDENTIFICACIÓN DE POBLACIÓN.	1,091.34			1,091.34

PODER EJECUTIVO DEL ESTADO DE CAMPECHE

SECRETARÍA DE ADMINISTRACIÓN Y FINANZAS

CONVENIOS FEDERALES

ENERO - SEPTIEMBRE 2023

(Pesos)

SECTOR / PROGRAMA PRESUPUESTARIO / EJERCICIO FISCAL / FUENTE / ENTE EJECUTOR / PROYECTOS	COMPROMETIDO	DEVENGADO	PAGADO	TOTAL
029 - PROGRAMA DE PROTECCIÓN, CONSERVACIÓN Y VIGILANCIA DE LA BIODIVERSIDAD E IMPULSO FORESTAL COMO MEDIDA DE MITIGACIÓN DEL CAMBIO CLIMÁTICO	296,245.44	0.00	967,754.56	1,264,000.00
EJERCICIO FISCAL 2023	296,245.44	0.00	967,754.56	1,264,000.00
[C0665] - CGE-CONAFOR-BRIGADAS RURALES-PABLO GARCÍA / 2023 (CONVENIO DE COORDINACIÓN PARA EL PROGRAMA APOYOS PARA EL DESARROLLO FORESTAL SUSTENTABLE 2022, APOYOS BRIGADAS RURALES, PABLO GARCÍA)	148,122.72	0.00	483,877.28	632,000.00
Secretaría de Medio Ambiente, Biodiversidad, Cambio Climático y Energía	148,122.72		483,877.28	632,000.00
INTEGRACIÓN DE BRIGADAS RURALES DE MANEJO DEL FUEGO DEL PROGRAMA DESARROLLO FORESTAL SUSTENTABLE PARA BIENESTAR 2023. BRIGADA PABLO GARCÍA	148,122.72		483,877.28	632,000.00
1 - INTEGRACIÓN DE BRIGADAS RURALES DE MANEJO DEL FUEGO DEL PROGRAMA DESARROLLO FORESTAL SUSTENTABLE PARA BIENESTAR 2023. BRIGADA PABLO GARCÍA	148,122.72		483,877.28	632,000.00
[C0664] - CGE-CONAFOR-BRIGADAS RURALES-XMABEN / 2023 (CONVENIO DE COORDINACIÓN PARA EL PROGRAMA APOYOS PARA EL DESARROLLO FORESTAL SUSTENTABLE 2022, APOYOS BRIGADAS RURALES, XMABEN)	148,122.72	0.00	483,877.28	632,000.00
Secretaría de Medio Ambiente, Biodiversidad, Cambio Climático y Energía	148,122.72		483,877.28	632,000.00
INTEGRACIÓN DE BRIGADAS RURALES DE MANEJO DEL FUEGO DEL PROGRAMA DESARROLLO FORESTAL SUSTENTABLE PARA BIENESTAR 2023. BRIGADA XMABEN	148,122.72		483,877.28	632,000.00
1 - INTEGRACIÓN DE BRIGADAS RURALES DE MANEJO DEL FUEGO DEL PROGRAMA DESARROLLO FORESTAL SUSTENTABLE PARA BIENESTAR 2023. BRIGADA XMABEN	148,122.72		483,877.28	632,000.00
018 - PROGRAMA DE SERVICIO DE SALUD, PREVENCIÓN Y ATENCIÓN MÉDICA	0.00	0.00	72,441,691.00	72,441,691.00
EJERCICIO FISCAL 2023	0.00	0.00	72,441,691.00	72,441,691.00
[CPF0713] - CGE-SIDSS-DGPLADES-U012-CECTR-CAMP-01-PF / 2023 (CONVENIO DE COLABORACIÓN PARA EL FORTALECIMIENTO A LOS SERVICIOS DE HEMODINAMIA, PROGRAMA U012 "FORTALECIMIENTO DE LOS SERVICIOS ESTATALES DE SALUD, PRODUCTOS FINANCIEROS)	0.00	0.00	118,328.00	118,328.00
Instituto de Servicios Descentralizados de Salud Pública del Estado de Campeche (INDESALUD)			118,328.00	118,328.00
FORTALECIMIENTO A LOS SERVICIOS DE HEMODINAMÍA 2023			118,328.00	118,328.00
2 - FORTALECIMIENTO A LOS SERVICIOS DE HEMODINAMIA 2023 PRODUCTOS FINANCIEROS			118,328.00	118,328.00
[C0713] - CGE-SIDSS-DGPLADES-U012-CECTR-CAMP-01 / 2023 (CONVENIO DE COLABORACIÓN PARA EL FORTALECIMIENTO A LOS SERVICIOS DE HEMODINAMIA, PROGRAMA U012 "FORTALECIMIENTO DE LOS SERVICIOS ESTATALES DE SALUD)	0.00	0.00	72,323,363.00	72,323,363.00
Instituto de Servicios Descentralizados de Salud Pública del Estado de Campeche (INDESALUD)			72,323,363.00	72,323,363.00
FORTALECIMIENTO A LOS SERVICIOS DE HEMODINAMÍA 2023			72,323,363.00	72,323,363.00
1 - FORTALECIMIENTO A LOS SERVICIOS DE HEMODINAMÍA 2023			72,323,363.00	72,323,363.00
016 - PROGRAMA DE EDUCACIÓN BÁSICA Y NORMAL	0.00	0.00	5,096,904.42	5,096,904.42
EJERCICIO FISCAL 2023	0.00	0.00	5,096,904.42	5,096,904.42
[CPF0654] - CGE-SEP-PEEI-PF / 2023 (CONVENIO PARA LA EJECUCIÓN DEL PROGRAMA EXPANSION DE LA EDUCACIÓN INICIAL, PRODUCTOS FINANCIEROS)	0.00	0.00	2.20	2.20
Secretaría de Educación			2.20	2.20
PROGRAMA EXPANSIÓN DE LA EDUCACIÓN INICIAL (PEEI).			2.20	2.20
2 - PROGRAMA EXPANSIÓN DE LA EDUCACIÓN INICIAL (.PRODUCTOS FINANCIEROS)			2.20	2.20
[C0654] - CGE-SEP-PEEI / 2023 (CONVENIO PARA LA EJECUCIÓN DEL PROGRAMA EXPANSION DE LA EDUCACIÓN INICIAL)	0.00	0.00	5,096,902.22	5,096,902.22
Secretaría de Educación			5,096,902.22	5,096,902.22
PROGRAMA EXPANSIÓN DE LA EDUCACIÓN INICIAL (PEEI).			5,096,902.22	5,096,902.22
1 - PROGRAMA EXPANSIÓN DE LA EDUCACIÓN INICIAL (PEEI).			5,096,902.22	5,096,902.22
014 - PROGRAMA DE EDUCACIÓN MEDIA SUPERIOR, SUPERIOR Y DE FORMACIÓN PARA EL TRABAJO	143,954,685.00	0.00	397,080,503.72	541,035,188.72
EJERCICIO FISCAL 2023	143,954,685.00	0.00	397,080,503.72	541,035,188.72

PODER EJECUTIVO DEL ESTADO DE CAMPECHE

SECRETARÍA DE ADMINISTRACIÓN Y FINANZAS

CONVENIOS FEDERALES

ENERO - SEPTIEMBRE 2023

(Pesos)

SECTOR / PROGRAMA PRESUPUESTARIO / EJERCICIO FISCAL / FUENTE / ENTE EJECUTOR / PROYECTOS	COMPROMETIDO	DEVENGADO	PAGADO	TOTAL
[CPF0698] - CGE-SEP-PEEMSS-PF / 2023 (CONVENIO PARA LA EJECUCIÓN DEL PROGRAMA DE EXPANSIÓN DE LA EDUCACIÓN MEDIA SUPERIOR Y SUPERIOR, PRODUCTOS FINANCIEROS)	0.00	0.00	15,060.27	15,060.27
Secretaría de Educación			15,060.27	15,060.27
PROGRAMA DE EXPANSIÓN DE LA EDUCACIÓN MEDIA SUPERIOR Y SUPERIOR (TIPO SUPERIOR)			15,060.27	15,060.27
2 - PROGRAMA DE EXPANSIÓN DE LA EDUCACIÓN MEDIA SUPERIOR Y SUPERIOR (TIPO SUPERIOR) U079 PRODUCTOS FINANCIEROS)			15,060.27	15,060.27
[CPF0631] - CGE-SEP-TELEBACHILLERATO-PF / 2023 (CONVENIO DE APOYO FINANCIERO AL SERVICIO EDUCATIVO DENOMINADO TELEBACHILLERATO COMUNITARIO 2023, PRODUCTOS FINANCIEROS)	0.00	0.00	360.78	360.78
Secretaría de Educación			360.78	360.78
PROGRAMA TELEBACHILLERATO COMUNITARIO 2023			360.78	360.78
2 - PRODUCTOS FINANCIEROS DEL PROGRAMA TELEBACHILLERATO COMUNITARIO 2023			360.78	360.78
[CPF0624] - CGE-SEP-UNIVERSIDADES TECNOLÓGICAS-PF / 2023 (CONVENIO ASIGNACIÓN DE RECURSOS FINANCIEROS PARA OPERACIÓN DE LAS UNIVERSIDADES TECNOLÓGICAS DEL ESTADO DE CAMPECHE, PRODUCTOS FINANCIEROS)	0.00	0.00	683.88	683.88
Universidad Tecnológica de Calakmul (UTCALAKMUL)			86.16	86.16
UNIVERSIDAD TECNOLÓGICA DE CALAKMUL			86.16	86.16
2 - GASTOS DE OPERACION DEL SUBSIDIO A LAS UNIVERSIDADES TECNOLÓGICAS 2023 (PROD. FINANCIEROS)			86.16	86.16
Universidad Tecnológica de Campeche (UTCAM)			597.72	597.72
UNIVERSIDAD TECNOLÓGICA DE CAMPECHE			597.72	597.72
2 - GASTOS DE OPERACION DEL SUBSIDIO A LAS UNIVERSIDADES TECNOLÓGICAS 2023 (PROD. FINANCIEROS)			597.72	597.72
[CPF0618] - CGE-SEMS-COBACAM-CAMPECHE-PF / 2023 (CONVENIO PARA LA CREACIÓN, OPERACIÓN Y APOYO FINANCIERO DEL COLEGIO DE BACHILLERES DEL ESTADO, PRODUCTOS FINANCIEROS)	0.00	0.00	5,136.52	5,136.52
Colegio de Bachilleres del Estado de Campeche (COBACAM)			5,136.52	5,136.52
Colegio de Bachilleres del Estado de Campeche			5,136.52	5,136.52
2 - GASTOS DE OPERACION DEL ANEXO DE EJECUCION 2023 (PRODUCTOS FINANCIEROS)			5,136.52	5,136.52
[CPF0617] - CGE-SEMS-CECYTEC-CAMPECHE-PF / 2023 (CONVENIO PARA LA CREACIÓN, OPERACIÓN Y APOYO FINANCIERO DEL COLEGIO DE ESTUDIOS CIENTÍFICOS Y TECNOLÓGICOS DEL ESTADO, PRODUCTOS FINANCIEROS)	0.00	0.00	3,747.81	3,747.81
Colegio de Estudios Científicos y Tecnológicos del Estado de Campeche (CECYTEC)			3,747.81	3,747.81
COLEGIO DE ESTUDIOS CIENTÍFICOS Y TECNOLÓGICOS DEL ESTADO DE CAMPECHE			3,747.81	3,747.81
2 - GASTOS DE OPERACION DEL ANEXO DE EJECUCION 2023 (PRODUCTOS FINANCIEROS)			3,747.81	3,747.81
[CPF0616] - CGE-SEMS-ICATCAM-CAMPECHE-PF / 2023 (CONVENIO PARA LA CREACIÓN, OPERACIÓN Y APOYO FINANCIERO DEL INSTITUTO DE CAPACITACIÓN PARA EL TRABAJO DEL ESTADO, PRODUCTOS FINANCIEROS)	0.00	0.00	3,550.56	3,550.56
Instituto de Capacitación para el Trabajo del Estado de Campeche (ICATCAM)			3,550.56	3,550.56
INSTITUTO DE CAPACITACIÓN PARA EL TRABAJO DEL ESTADO DE CAMPECHE			3,550.56	3,550.56
2 - GASTOS DE OPERACION DEL ANEXO DE EJECUCION 2023 (PRODUCTOS FINANCIEROS)			3,550.56	3,550.56
[C0698] - CGE-SEP-PEEMSS / 2023 (CONVENIO PARA LA EJECUCIÓN DEL PROGRAMA DE EXPANSIÓN DE LA EJECACIÓN MEDIA SUPERIOR Y SUPERIOR)	0.00	0.00	12,724,163.00	12,724,163.00
Secretaría de Educación			12,724,163.00	12,724,163.00
PROGRAMA DE EXPANSIÓN DE LA EDUCACIÓN MEDIA SUPERIOR Y SUPERIOR (TIPO SUPERIOR)			12,724,163.00	12,724,163.00
1 - PROGRAMA DE EXPANSIÓN DE LA EDUCACIÓN MEDIA SUPERIOR Y SUPERIOR (TIPO SUPERIOR) U079)			12,724,163.00	12,724,163.00
[C0631] - CGE-SEP-TELEBACHILLERATO / 2023 (CONVENIO DE APOYO FINANCIERO AL SERVICIO EDUCATIVO DENOMINADO TELEBACHILLERATO COMUNITARIO 2023)	1,795,739.00	0.00	5,387,211.00	7,182,950.00
Secretaría de Educación	1,795,739.00		5,387,211.00	7,182,950.00
PROGRAMA TELEBACHILLERATO COMUNITARIO 2023	1,795,739.00		5,387,211.00	7,182,950.00

PODER EJECUTIVO DEL ESTADO DE CAMPECHE

SECRETARÍA DE ADMINISTRACIÓN Y FINANZAS

CONVENIOS FEDERALES

ENERO - SEPTIEMBRE 2023

(Pesos)

SECTOR / PROGRAMA PRESUPUESTARIO / EJERCICIO FISCAL / FUENTE / ENTE EJECUTOR / PROYECTOS	COMPROMETIDO	DEVENGADO	PAGADO	TOTAL
1 - PROGRAMA TELEBACHILLERATO COMUNITARIO 2023	1,795,739.00		5,387,211.00	7,182,950.00
[C0625] - CGE-SEP-UICAM / 2023 (CONVENIO DE APOYO FINANCIERO UNIVERSIDAD INTERCULTURAL DE CAMPECHE)	0.00	0.00	4,684,309.00	4,684,309.00
Universidad Intercultural de Campeche			4,684,309.00	4,684,309.00
UNIVERSIDAD INTERCULTURA DE CAMPECHE			4,684,309.00	4,684,309.00
1 - GASTOS DE OPERACIÓN DEL APOYO FINANCIERO A LAS UNIVERSIDADES 2023			4,684,309.00	4,684,309.00
[C0624] - CGE-SEP-UNIVERSIDADES TECNOLÓGICAS / 2023 (CONVENIO ASIGNACIÓN DE RECURSOS FINANCIEROS PARA OPERACIÓN DE LAS UNIVERSIDADES TECNOLÓGICAS DEL ESTADO DE CAMPECHE)	9,844,644.00	0.00	44,300,889.00	54,145,533.00
Universidad Tecnológica de Calakmul (UTCALAKMUL)	1,033,954.00		4,652,789.00	5,686,743.00
UNIVERSIDAD TECNOLÓGICA DE CALAKMUL	1,033,954.00		4,652,789.00	5,686,743.00
1 - GASTOS DE OPERACION DEL SUBSIDIO A LAS UNIVERSIDADES TECNOLÓGICAS 2023	1,033,954.00		4,652,789.00	5,686,743.00
Universidad Tecnológica de Campeche (UTCAM)	7,172,680.00		32,277,058.00	39,449,738.00
UNIVERSIDAD TECNOLÓGICA DE CAMPECHE	7,172,680.00		32,277,058.00	39,449,738.00
1 - GASTOS DE OPERACION DEL SUBSIDIO A LAS UNIVERSIDADDES TECNOLOGICAS 2023	7,172,680.00		32,277,058.00	39,449,738.00
Universidad Tecnológica de Candelaria (UTEKAN)	1,638,010.00		7,371,042.00	9,009,052.00
UNIVERSIDAD TECNOLÓGICA DE CANDELARIA	1,638,010.00		7,371,042.00	9,009,052.00
1 - GASTOS DE OPERACION DEL SUBSIDIO A LAS UNIVERSIDADES TECNOLÓGICAS 2023	1,638,010.00		7,371,042.00	9,009,052.00
[C0618] - CGE-SEMS-COBACAM-CAMPECHE / 2023 (CONVENIO PARA LA CREACIÓN, OPERACIÓN Y APOYO FINANCIERO DEL COLEGIO DE BACHILLERES DEL ESTADO)	74,235,046.00	0.00	162,747,174.00	236,982,220.00
Colegio de Bachilleres del Estado de Campeche (COBACAM)	74,235,046.00		162,747,174.00	236,982,220.00
Colegio de Bachilleres del Estado de Campeche	74,235,046.00		162,747,174.00	236,982,220.00
1 - GASTOS DE OPERACION DEL ANEXO DE EJECUCION 2023	74,235,046.00		162,747,174.00	236,982,220.00
[C0617] - CGE-SEMS-CECYTEC-CAMPECHE / 2023 (CONVENIO PARA LA CREACIÓN, OPERACIÓN Y APOYO FINANCIERO DEL COLEGIO DE ESTUDIOS CIENTÍFICOS Y TECNOLÓGICOS DEL ESTADO)	32,347,443.00	0.00	92,473,901.50	124,821,344.50
Colegio de Estudios Científicos y Tecnológicos del Estado de Campeche (CECYTEC)	32,347,443.00		92,473,901.50	124,821,344.50
COLEGIO DE ESTUDIOS CIENTÍFICOS Y TECNOLÓGICOS DEL ESTADO DE CAMPECHE	32,347,443.00		92,473,901.50	124,821,344.50
1 - GASTOS DE OPERACION DEL ANEXO DE EJECUCION 2023	32,347,443.00		92,473,901.50	124,821,344.50
[C0616] - CGE-SEMS-ICATCAM-CAMPECHE / 2023 (CONVENIO PARA LA CREACIÓN, OPERACIÓN Y APOYO FINANCIERO DEL INSTITUTO DE CAPACITACIÓN PARA EL TRABAJO DEL ESTADO)	25,731,813.00	0.00	74,734,316.40	100,466,129.40
Instituto de Capacitación para el Trabajo del Estado de Campeche (ICATCAM)	25,731,813.00		74,734,316.40	100,466,129.40
INSTITUTO DE CAPACITACIÓN PARA EL TRABAJO DEL ESTADO DE CAMPECHE	25,731,813.00		74,734,316.40	100,466,129.40
1 - GASTOS DE OPERACION DEL ANEXO DE EJECUCION 2023	25,731,813.00		74,734,316.40	100,466,129.40
009 - PROGRAMA ESTATAL DE PROTECCIÓN INTEGRAL DE LOS DERECHOS DE NIÑAS, NIÑOS Y ADOLESCENTES	0.00	0.00	8,946,720.97	8,946,720.97
EJERCICIO FISCAL 2023	0.00	0.00	8,946,720.97	8,946,720.97
[CPF0684] - CGE-SNDIF-CAS-NNA-MIGRANTES-PF / 2023 (CONVENIO DE COORDINACIÓN PARA LA TRANSFERENCIA DE RECURSOS FEDERALES CON CARACTER DE SUBSIDIOS, PARA EL FORTALECIMIENTO DE LAS ACCIONES INSTITUCIONALES EN MATERIA DE INFANCIA MIGRANTE CENTRO DE ASISTENCIA SOCIAL, ESTABLECIMIENTOS ASISTENCIALES Y LUGARES HABILITADOS, PRODUCTOS FINANCIEROS)	0.00	0.00	0.68	0.68
Sistema para el Desarrollo Integral de la Familia del Estado de Campeche (DIF)			0.68	0.68
FORTALECIMIENTO PARA LA ATENCIÓN DE ADOLESCENTES NO ACOMPAÑADOS Y NNA ACOMPAÑADOS EN CAMPECHE 2023			0.68	0.68
02 - FORTALECIMIENTO PARA LA ATENCIÓN DE ADOLESCENTES NO ACOMPAÑADOS Y NNA ACOMPAÑADOS EN CAMPECHE 2023 PRODUCTOS FINANCIEROS.			0.68	0.68
[C0684] - CGE-SNDIF-CAS-NNA-MIGRANTES / 2023 (CONVENIO DE COORDINACIÓN PARA LA TRANSFERENCIA DE RECURSOS FEDERALES CON CARACTER DE SUBSIDIOS, PARA EL FORTALECIMIENTO DE LAS ACCIONES INSTITUCIONALES EN MATERIA DE INFANCIA MIGRANTE CENTRO DE ASISTENCIA SOCIAL, ESTABLECIMIENTOS ASISTENCIALES Y LUGARES HABILITADOS)	0.00	0.00	8,946,720.29	8,946,720.29
Sistema para el Desarrollo Integral de la Familia del Estado de Campeche (DIF)			8,946,720.29	8,946,720.29

PODER EJECUTIVO DEL ESTADO DE CAMPECHE

SECRETARÍA DE ADMINISTRACIÓN Y FINANZAS

CONVENIOS FEDERALES

ENERO - SEPTIEMBRE 2023

(Pesos)

SECTOR / PROGRAMA PRESUPUESTARIO / EJERCICIO FISCAL / FUENTE / ENTE EJECUTOR / PROYECTOS	COMPROMETIDO	DEVENGADO	PAGADO	TOTAL
FORTALECIMIENTO PARA LA ATENCIÓN DE ADOLESCENTES NO ACOMPAÑADOS Y NNA ACOMPAÑADOS EN CAMPECHE 2023			8,946,720.29	8,946,720.29
01 - FORTALECIMIENTO PARA LA ATENCIÓN DE ADOLESCENTES NO ACOMPAÑADOS Y NNA ACOMPAÑADOS EN CAMPECHE 2023			8,946,720.29	8,946,720.29
007 - PROGRAMA DE SALUD MENTAL, PREVENCIÓN Y ATENCIÓN A LAS ADICCIONES	0.00	0.00	2,774,360.90	2,774,360.90
EJERCICIO FISCAL 2023	0.00	0.00	2,774,360.90	2,774,360.90
[CPF0672] - CGE-SS-CRESCA-CONADIC-PF / 2023				
(CONVENIO ESPECÍFICO PARA REALIZAR ACCIONES EN MATERIA DE PREVENCIÓN Y TRATAMIENTO DE LAS ADICCIONES, PRODUCTOS FINANCIEROS)	0.00	0.00	654.90	654.90
Instituto de Servicios Descentralizados de Salud Pública del Estado de Campeche (INDESALUD)			654.90	654.90
ACCIONES EN MATERIA DE PREVENCIÓN, ATENCIÓN Y TRATAMIENTO DE LAS ADICCIONES			654.90	654.90
2 - ACCIONES EN MATERIA DE PREVENCIÓN, ATENCIÓN Y TRATAMIENTO DE LAS ADICCIONES PRODUCTOS FINANCIEROS			654.90	654.90
[C0672] - CGE-SS-CRESCA-CONADIC / 2023				
(CONVENIO ESPECÍFICO PARA REALIZAR ACCIONES EN MATERIA DE PREVENCIÓN Y TRATAMIENTO DE LAS ADICCIONES)	0.00	0.00	2,773,706.00	2,773,706.00
Instituto de Servicios Descentralizados de Salud Pública del Estado de Campeche (INDESALUD)			2,773,706.00	2,773,706.00
ACCIONES EN MATERIA DE PREVENCIÓN, ATENCIÓN Y TRATAMIENTO DE LAS ADICCIONES			2,773,706.00	2,773,706.00
1 - ACCIONES EN MATERIA DE PREVENCIÓN, ATENCIÓN Y TRATAMIENTO DE LAS ADICCIONES			2,773,706.00	2,773,706.00
002 - GOBERNABILIDAD DEMOCRÁTICA	9,062,173.19	0.00	547,069.07	9,609,242.26
EJERCICIO FISCAL 2023	9,062,173.19	0.00	373,252.29	9,435,425.48
[C0694] - CGE-DESARROLLO TERRITORIAL-PEMR / 2023				
(CONVENIO DE COORDINACIÓN PARA EL PROGRAMA DE MODERNIZACIÓN DE LOS REGISTROS PÚBLICOS DE LA PROPIEDAD Y CATASTROS)	1,681,133.44	0.00	127,342.38	1,808,475.82
Secretaría de Gobierno	1,681,133.44		127,342.38	1,808,475.82
PROGRAMA DE MODERNIZACIÓN DE LOS REGISTROS PÚBLICOS DE LA PROPIEDAD Y CATASTRO 2023	1,681,133.44		127,342.38	1,808,475.82
1 - PROGRAMA DE MODERNIZACIÓN DE LOS REGISTROS PÚBLICOS DE LA PROPIEDAD Y CATASTRO 2023	1,681,133.44		127,342.38	1,808,475.82
[C0693] - CGE-SEGOB-CNBP / 2023				
(CONVENIO DE COORDINACIÓN Y ADHESIÓN PARA EL OTORGAMIENTO DE SUBSIDIOS A LAS ENTIDADES FEDERATIVAS A TRAVÉS DE SUS COMISIONES LOCALES DE BÚSQUEDA PARA REALIZAR ACCIONES DE BÚSQUEDA DE PERSONAS)	6,536,700.00	0.00	0.00	6,536,700.00
Comisión Local de Búsqueda de Personas del Estado de Campeche (COMBUSPERCAM)	6,536,700.00			6,536,700.00
SUBSIDIO PARA REALIZAR ACCIONES DE BÚSQUEDA DE PERSONAS	6,536,700.00			6,536,700.00
1 - SUBSIDIO PARA REALIZAR ACCIONES DE BÚSQUEDA DE PERSONAS	6,536,700.00			6,536,700.00
[C0683] - CGE-GOBERNACION-REGISTRO CIVIL / 2023				
(CONVENIO PARA ALA EJECUCIÓN DEL PROGRAMA DE REGISTRO E IDENTIFICACIÓN DE LA POBLACIÓN 2023)	844,339.75	0.00	245,909.91	1,090,249.66
Secretaría de Gobierno	844,339.75		245,909.91	1,090,249.66
PROGRAMA DE REGISTRO E IDENTIFICACIÓN DE POBLACIÓN 2023	844,339.75		245,909.91	1,090,249.66
1 - PROGRAMA DE REGISTRO E IDENTIFICACIÓN DE POBLACIÓN 2023	844,339.75		245,909.91	1,090,249.66
EJERCICIO FISCAL 2022	0.00	0.00	173,816.78	173,816.78
[C0571] - CGE-GOBERNACION-REGISTRO CIVIL / 2022				
(CONVENIO PARA ALA EJECUCIÓN DEL PROGRAMA DE REGISTRO E IDENTIFICACIÓN DE LA POBLACIÓN 2022)	0.00	0.00	173,816.78	173,816.78
Secretaría de Gobierno			173,816.78	173,816.78
PROGRAMA DE REGISTRO E IDENTIFICACIÓN DE POBLACIÓN			173,816.78	173,816.78
3 - PROGRAMA DE REGISTRO E IDENTIFICACIÓN DE POBLACIÓN			173,816.78	173,816.78
TOTALES:	433,707,234.15	0.00	1,787,971,430.93	2,221,678,665.08

PODER EJECUTIVO DEL ESTADO DE CAMPECHE

SECRETARÍA DE ADMINISTRACIÓN Y FINANZAS

CONVENIOS FEDERALES

ENERO - SEPTIEMBRE 2023

(Pesos)

SECTOR / PROGRAMA PRESUPUESTARIO / EJERCICIO FISCAL / FUENTE / ENTE EJECUTOR / PROYECTOS	COMPROMETIDO	DEVENGADO	PAGADO	TOTAL
OTROS CONVENIOS	0.00	0.00	7,652,172.87	7,652,172.87
074 - FIDEICOMISO PARA LA INFRAESTRUCTURA EN LOS ESTADOS (FIES)	0.00	0.00	5,643,172.87	5,643,172.87
EJERCICIO FISCAL 2021	0.00	0.00	5,643,172.87	5,643,172.87
[FFA0600] - SHCP-FIES / 2021	0.00	0.00	5,643,172.87	5,643,172.87
(FIDEICOMISO PARA LA INFRAESTRUCTURA DE LOS ESTADOS)			5,643,172.87	5,643,172.87
Secretaria de Turismo			5,643,172.87	5,643,172.87
COLOCACIÓN DE 579 SEÑALES VIALES DE INFORMACIÓN TURÍSTICA EN LOS 13 MUNICIPIOS DEL ESTADO DE CAMPECHE			5,643,172.87	5,643,172.87
1 - COLOCACIÓN DE 579 SEÑALES VIALES DE INFORMACIÓN TURÍSTICA EN LOS 13 MUNICIPIOS DEL ESTADO DE CAMPECHE			5,643,172.87	5,643,172.87
037 - FISCALIZAR	0.00	0.00	2,009,000.00	2,009,000.00
EJERCICIO FISCAL 2023	0.00	0.00	2,009,000.00	2,009,000.00
[C0681] - CGE-SHCP-CONAC / 2023	0.00	0.00	2,009,000.00	2,009,000.00
(CONVENIO DE COLABORACIÓN PARA LA CAPACITACIÓN Y PROFESIONALIZACIÓN EN MATERIA DE ARMONIZACIÓN CONTABLE)			2,009,000.00	2,009,000.00
Poder Legislativo			2,009,000.00	2,009,000.00
FONDO DE PROVISIÓN PARA LA ARMONIZACIÓN CONTABLE			2,009,000.00	2,009,000.00
01 - FONDO DE PROVISIÓN PARA LA ARMONIZACIÓN CONTABLE (PEF 2023)			2,009,000.00	2,009,000.00
TOTALES:	0.00	0.00	7,652,172.87	7,652,172.87



CAMPECHE
GOBIERNO DE TODOS

INFORMACIÓN PRESUPUESTAL FONDO PARA LAS ENTIDADES FEDERATIVAS Y MUNICIPIOS PRODUCTORES DE HIDROCARBUROS



SAFIN
GOBIERNO DEL ESTADO
DE CAMPECHE

PODER EJECUTIVO DEL ESTADO DE CAMPECHE

SECRETARÍA DE ADMINISTRACIÓN Y FINANZAS

FONDO PARA ENTIDADES FEDERATIVAS Y MUNICIPIOS PRODUCTORES DE HIDROCARBUROS

ENERO - SEPTIEMBRE 2023

(Pesos)

SECTOR / PROGRAMA PRESUPUESTARIO / EJERCICIO FISCAL / FUENTE / ENTE EJECUTOR / PROYECTOS	COMPROMETIDO	DEVENGADO	PAGADO	TOTAL
FONDO PARA ENTIDADES FEDERATIVAS Y MUNICIPIOS PRODUCTORES DE HIDROCARBUROS	135,053,773.12	0.00	201,468,346.41	336,522,119.53
056 - AGUA POTABLE, DRENAJE Y TRATAMIENTO	11,679,257.57	0.00	0.00	11,679,257.57
EJERCICIO FISCAL 2023	11,679,257.57	0.00	0.00	11,679,257.57
[C0692] - CGE-CNA-PROAGUA-NÚM.-04-01 / 2023 (CONVENIO DE COORDINACIÓN ANEXO DE EJECUCIÓN PROAGUA-NÚM.-04-01 PROGRAMA DE AGUA POTABLE DRENAJE Y TRATAMIENTO, ACCIONES EN LOCALIDADES URBANAS Y RURALES.)	11,679,257.57	0.00	0.00	11,679,257.57
Comisión de Agua Potable y Alcantarillado del Estado de Campeche (CAPAE)	11,679,257.57			11,679,257.57
MEJORAMIENTO DEL SISTEMA DE AGUA POTABLE EN LA LOCALIDAD DE POMUCH, MUNICIPIO DE HECELCHAKÁN.	4,088,999.28			4,088,999.28
1 - MEJORAMIENTO DEL SISTEMA DE AGUA POTABLE EN LA LOCALIDAD DE POMUCH, MUNICIPIO DE HECELCHAKÁN.	4,088,999.28			4,088,999.28
MEJORAMIENTO DEL SISTEMA DE AGUA POTABLE EN LA LOCALIDAD DE SAN FRANCISCO DE KOBÉN, MUNICIPIO DE CAMPECHE.	3,305,676.17			3,305,676.17
1 - MEJORAMIENTO DEL SISTEMA DE AGUA POTABLE EN LA LOCALIDAD DE SAN FRANCISCO DE KOBÉN, MUNICIPIO DE CAMPECHE.	3,305,676.17			3,305,676.17
MEJORAMIENTO Y AMPLIACIÓN DEL SISTEMA DE AGUA POTABLE DE LA LOCALIDAD DE CARLOS CANO CRUZ (LOS TLAXCALTECAS) DEL MUNICIPIO DE CAMPECHE.	1,984,796.06			1,984,796.06
1 - MEJORAMIENTO Y AMPLIACIÓN DEL SISTEMA DE AGUA POTABLE DE LA LOCALIDAD DE CARLOS CANO CRUZ (LOS TLAXCALTECAS) DEL MUNICIPIO DE CAMPECHE.	1,984,796.06			1,984,796.06
MEJORAMIENTO Y AMPLIACIÓN DEL SISTEMA DE AGUA POTABLE DE LA LOCALIDAD DE SAN LUCIANO DEL MUNICIPIO DE CAMPECHE.	2,299,786.06			2,299,786.06
1 - MEJORAMIENTO Y AMPLIACIÓN DEL SISTEMA DE AGUA POTABLE DE LA LOCALIDAD DE SAN LUCIANO DEL MUNICIPIO DE CAMPECHE.	2,299,786.06			2,299,786.06
020 - FONDO PARA ENTIDADES FEDERATIVAS Y MUNICIPIOS PRODUCTORES DE HIDROCARBUROS	123,374,515.55	0.00	201,468,346.41	324,842,861.96
EJERCICIO FISCAL 2023	122,954,529.17	0.00	192,458,923.24	315,413,452.41
[FPF0638] - FONDO PETROLERO-PF / 2023 (FONDO PARA ENTIDADES FEDERATIVAS Y MUNICIPIOS PRODUCTORES DE HIDROCARBUROS, PRODUCTOS FINANCIEROS)	1,285,682.21	0.00	551,006.66	1,836,688.87
Secretaría de Desarrollo Urbano, Movilidad y Obras Públicas	1,285,682.21		551,006.66	1,836,688.87
INFRAESTRUCTURA PARA LA MOVILIDAD URBANA EN LA AVENIDA COLOSIO/VERACRUZ EN LA LOCALIDAD DE SAN FRANCISCO DE CAMPECHE, CAMPECHE	1,285,682.21		551,006.66	1,836,688.87
1 - INFRAESTRUCTURA PARA LA MOVILIDAD URBANA EN LA AVENIDA COLOSIO/VERACRUZ EN LA LOCALIDAD DE SAN FRANCISCO DE CAMPECHE, CAMPECHE	1,285,682.21		551,006.66	1,836,688.87
[FFA0638] - FONDO PETROLERO / 2023 (FONDO PARA ENTIDADES FEDERATIVAS Y MUNICIPIOS PRODUCTORES DE HIDROCARBUROS)	121,668,846.96	0.00	191,907,916.58	313,576,763.54
CALAKMUL	214,752.49		1,358,586.51	1,573,339.00
FONDO PARA ENTIDADES FEDERATIVAS Y MUNICIPIOS PRODUCTORES DE HIDROCARBUROS 2023 (REGIÓN MARÍTIMA) CALAKMUL	214,752.49		1,358,586.51	1,573,339.00
1 - FONDO PARA ENTIDADES FEDERATIVAS Y MUNICIPIOS PRODUCTORES DE HIDROCARBUROS 2023 (REGIÓN MARÍTIMA) CALAKMUL	214,752.49		1,358,586.51	1,573,339.00
CALKINÍ	361,354.87		2,286,015.13	2,647,370.00
FONDO PARA ENTIDADES FEDERATIVAS Y MUNICIPIOS PRODUCTORES DE HIDROCARBUROS 2023 (REGIÓN MARÍTIMA) CALKINI	361,354.87		2,286,015.13	2,647,370.00
1 - FONDO PARA ENTIDADES FEDERATIVAS Y MUNICIPIOS PRODUCTORES DE HIDROCARBUROS 2023 (REGIÓN MARÍTIMA) CALKINI	361,354.87		2,286,015.13	2,647,370.00
CAMPECHE	4,256,475.38		26,927,459.62	31,183,935.00
FONDO PARA ENTIDADES FEDERATIVAS Y MUNICIPIOS PRODUCTORES DE HIDROCARBUROS 2023 (REGIÓN MARÍTIMA) CAMPECHE	4,256,475.38		26,927,459.62	31,183,935.00
1 - FONDO PARA ENTIDADES FEDERATIVAS Y MUNICIPIOS PRODUCTORES DE HIDROCARBUROS 2023 (REGIÓN MARÍTIMA) CAMPECHE	4,256,475.38		26,927,459.62	31,183,935.00
CANDELARIA	178,346.02		1,128,257.98	1,306,604.00
FONDO PARA ENTIDADES FEDERATIVAS Y MUNICIPIOS PRODUCTORES DE HIDROCARBUROS 2023 (REGIÓN MARÍTIMA) CANDELARIA	178,346.02		1,128,257.98	1,306,604.00
1 - FONDO PARA ENTIDADES FEDERATIVAS Y MUNICIPIOS PRODUCTORES DE HIDROCARBUROS 2023 (REGIÓN MARÍTIMA) CANDELARIA	178,346.02		1,128,257.98	1,306,604.00

PODER EJECUTIVO DEL ESTADO DE CAMPECHE

SECRETARÍA DE ADMINISTRACIÓN Y FINANZAS

FONDO PARA ENTIDADES FEDERATIVAS Y MUNICIPIOS PRODUCTORES DE HIDROCARBUROS

ENERO - SEPTIEMBRE 2023

(Pesos)

SECTOR / PROGRAMA PRESUPUESTARIO / EJERCICIO FISCAL / FUENTE / ENTE EJECUTOR / PROYECTOS	COMPROMETIDO	DEVENGADO	PAGADO	TOTAL
CARMEN	5,293,008.23		33,392,654.77	38,685,663.00
FONDO PARA ENTIDADES FEDERATIVAS Y MUNICIPIOS PRODUCTORES DE HIDROCARBUROS 2023 (REGIÓN MARÍTIMA) CARMEN	5,277,092.34		33,384,142.66	38,661,235.00
1 - FONDO PARA ENTIDADES FEDERATIVAS Y MUNICIPIOS PRODUCTORES DE HIDROCARBUROS 2023 (REGIÓN MARÍTIMA) CARMEN	5,277,092.34		33,384,142.66	38,661,235.00
FONDO PARA ENTIDADES FEDERATIVAS Y MUNICIPIOS PRODUCTORES DE HIDROCARBUROS 2023 (REGIÓN TERRESTRE) CARMEN	15,915.89		8,512.11	24,428.00
1 - FONDO PARA ENTIDADES FEDERATIVAS Y MUNICIPIOS PRODUCTORES DE HIDROCARBUROS 2023 (REGIÓN TERRESTRE) CARMEN	15,915.89		8,512.11	24,428.00
CHAMPOTÓN	1,132,395.40		7,163,810.60	8,296,206.00
FONDO PARA ENTIDADES FEDERATIVAS Y MUNICIPIOS PRODUCTORES DE HIDROCARBUROS 2023 (REGIÓN MARÍTIMA) CHAMPOTÓN	1,132,395.40		7,163,810.60	8,296,206.00
1 - FONDO PARA ENTIDADES FEDERATIVAS Y MUNICIPIOS PRODUCTORES DE HIDROCARBUROS 2023 (REGIÓN MARÍTIMA) CHAMPOTÓN	1,132,395.40		7,163,810.60	8,296,206.00
Comisión de Agua Potable y Alcantarillado del Estado de Campeche (CAPAE)	15,100,050.42		18,557,376.15	33,657,426.57
OBRAS COMPLEMENTARIAS DEL DRENAJE PÚBLICO PLUVIAL DE LA LOCALIDAD DE CHICBUL, MUNICIPIO DE CARMEN	2,096,301.95		4,054,371.63	6,150,673.58
1 - OBRAS COMPLEMENTARIAS DEL DRENAJE PÚBLICO PLUVIAL DE LA LOCALIDAD DE CHICBUL, MUNICIPIO DE CARMEN	2,096,301.95		4,054,371.63	6,150,673.58
REHABILITACIÓN Y AMPLIACIÓN DEL SISTEMA DE DISTRIBUCIÓN Y ALMACENAMIENTO DE AGUA POTABLE EN LA LOCALIDAD DE PEDRO BARANDA , CANDELARIA.	6,554,681.84		3,045,772.77	9,600,454.61
1 - REHABILITACIÓN Y AMPLIACIÓN DEL SISTEMA DE DISTRIBUCIÓN Y ALMACENAMIENTO DE AGUA POTABLE EN LA LOCALIDAD DE PEDRO BARANDA , CANDELARIA.	6,554,681.84		3,045,772.77	9,600,454.61
SISTEMA DE DISTRIBUCIÓN Y ALMACENAMIENTO (AMPLIACIÓN DE RED) EN LA LOCALIDAD DE EMILIANO ZAPATA, MUNICIPIO DE CALAKMUL.	497,805.88		1,692,329.14	2,190,135.02
1 - SISTEMA DE DISTRIBUCIÓN Y ALMACENAMIENTO (AMPLIACIÓN DE RED) EN LA LOCALIDAD DE EMILIANO ZAPATA, MUNICIPIO DE CALAKMUL.	497,805.88		1,692,329.14	2,190,135.02
SISTEMA DE DISTRIBUCIÓN Y ALMACENAMIENTO (REHABILITACIÓN DE RED) EN LA LOCALIDAD DE KILÓMETRO 120, MUNICIPIO DE CALAKMUL.	3,429,629.76		670,271.33	4,099,901.09
1 - SISTEMA DE DISTRIBUCIÓN Y ALMACENAMIENTO (REHABILITACIÓN DE RED) EN LA LOCALIDAD DE KILÓMETRO 120, MUNICIPIO DE CALAKMUL.	3,429,629.76		670,271.33	4,099,901.09
SISTEMA DE DISTRIBUCIÓN Y ALMACENAMIENTO (REHABILITACIÓN Y AMPLIACIÓN DE RED) EN LA LOCALIDAD DE LAURELES, MUNICIPIO DE CAMPECHE, 1RA. ETAPA.	2,521,630.99		4,164,301.76	6,685,932.75
1 - SISTEMA DE DISTRIBUCIÓN Y ALMACENAMIENTO (REHABILITACIÓN Y AMPLIACIÓN DE RED) EN LA LOCALIDAD DE LAURELES, MUNICIPIO DE CAMPECHE, 1RA. ETAPA.	2,521,630.99		4,164,301.76	6,685,932.75
SISTEMAS DE ABASTECIMIENTO Y DISTRIBUCIÓN DE AGUA POTABLE (REPARACIÓN DE FUGA EN CRUCE MARINO) EN EL ACUEDUCTO CHICBUL-CARMEN, MUNICIPIO DE CARMEN.			4,639,101.68	4,639,101.68
1 - SISTEMAS DE ABASTECIMIENTO Y DISTRIBUCIÓN DE AGUA POTABLE (REPARACIÓN DE FUGA EN CRUCE MARINO) EN EL ACUEDUCTO CHICBUL-CARMEN, MUNICIPIO DE CARMEN.			4,639,101.68	4,639,101.68
SISTEMAS DE ABASTECIMIENTO Y DISTRIBUCIÓN DE AGUA POTABLE (REPARACIÓN DE FUGA TERRESTRE) EN EL ACUEDUCTO CHICBUL-CARMEN, MUNICIPIO DE CARMEN.			291,227.84	291,227.84
1 - SISTEMAS DE ABASTECIMIENTO Y DISTRIBUCIÓN DE AGUA POTABLE (REPARACIÓN DE FUGA TERRESTRE) EN EL ACUEDUCTO CHICBUL-CARMEN, MUNICIPIO DE CARMEN.			291,227.84	291,227.84
DZITBALCHÉ	137,776.77		871,609.23	1,009,386.00
FONDO PARA ENTIDADES FEDERATIVAS Y MUNICIPIOS PRODUCTORES DE HIDROCARBUROS 2023 (REGIÓN MARÍTIMA) DZITBALCHÉ	137,776.77		871,609.23	1,009,386.00
1 - FONDO PARA ENTIDADES FEDERATIVAS Y MUNICIPIOS PRODUCTORES DE HIDROCARBUROS 2023 (REGIÓN MARÍTIMA) DZITBALCHÉ	137,776.77		871,609.23	1,009,386.00
ESCARCEGA	187,047.21		1,183,290.79	1,370,338.00
FONDO PARA ENTIDADES FEDERATIVAS Y MUNICIPIOS PRODUCTORES DE HIDROCARBUROS 2023 (REGIÓN MARÍTIMA) ESCARCEGA	187,047.21		1,183,290.79	1,370,338.00
1 - FONDO PARA ENTIDADES FEDERATIVAS Y MUNICIPIOS PRODUCTORES DE HIDROCARBUROS 2023 (REGIÓN MARÍTIMA) ESCARCEGA	187,047.21		1,183,290.79	1,370,338.00
HECELCHAKÁN	49,207.03		311,306.97	360,514.00
FONDO PARA ENTIDADES FEDERATIVAS Y MUNICIPIOS PRODUCTORES DE HIDROCARBUROS 2023 (REGIÓN MARÍTIMA) HECELCHAKÁN	49,207.03		311,306.97	360,514.00
1 - FONDO PARA ENTIDADES FEDERATIVAS Y MUNICIPIOS PRODUCTORES DE HIDROCARBUROS 2023 (REGIÓN MARÍTIMA) HECELCHAKÁN	49,207.03		311,306.97	360,514.00

PODER EJECUTIVO DEL ESTADO DE CAMPECHE

SECRETARÍA DE ADMINISTRACIÓN Y FINANZAS

FONDO PARA ENTIDADES FEDERATIVAS Y MUNICIPIOS PRODUCTORES DE HIDROCARBUROS

ENERO - SEPTIEMBRE 2023

(Pesos)

SECTOR / PROGRAMA PRESUPUESTARIO / EJERCICIO FISCAL / FUENTE / ENTE EJECUTOR / PROYECTOS	COMPROMETIDO	DEVENGADO	PAGADO	TOTAL
HOPELCHÉN	84,051.84		531,739.16	615,791.00
FONDO PARA ENTIDADES FEDERATIVAS Y MUNICIPIOS PRODUCTORES DE HIDROCARBUROS 2023 (REGIÓN MARÍTIMA) HOPELCHEN	84,051.84		531,739.16	615,791.00
1 - FONDO PARA ENTIDADES FEDERATIVAS Y MUNICIPIOS PRODUCTORES DE HIDROCARBUROS 2023 (REGIÓN MARÍTIMA) HOPELCHEN	84,051.84		531,739.16	615,791.00
PALIZADA	142,574.96		901,966.04	1,044,541.00
FONDO PARA ENTIDADES FEDERATIVAS Y MUNICIPIOS PRODUCTORES DE HIDROCARBUROS 2023 (REGIÓN MARÍTIMA) PALIZADA	142,574.96		901,966.04	1,044,541.00
1 - FONDO PARA ENTIDADES FEDERATIVAS Y MUNICIPIOS PRODUCTORES DE HIDROCARBUROS 2023 (REGIÓN MARÍTIMA) PALIZADA	142,574.96		901,966.04	1,044,541.00
Secretaría de Desarrollo Urbano, Movilidad y Obras Públicas	83,013,019.02		95,472,493.21	178,485,512.23
CONSERVACIÓN RUTINARIA DE LA CARRETERA TANKUCHÉ-ISLA ARENA DEL KM. 22+400 AL KM. 34+840, LOCALIDAD: ISLA ARENA, MUNICIPIO: CALKINI	915,047.37		1,066,229.29	1,981,276.66
1 - CONSERVACIÓN RUTINARIA DE LA CARRETERA TANKUCHÉ-ISLA ARENA DEL KM. 22+400 AL KM. 34+840, LOCALIDAD: ISLA ARENA, MUNICIPIO: CALKINI	915,047.37		1,066,229.29	1,981,276.66
MANTENIMIENTO DE LA CARRETERA CARLOS CANO CRUZ - CHENCOH - DZIBALCHÉN (SUBTRAMOS AISLADOS) LOCALIDAD CHENCOH, MUNICIPIO HOPELCHÉN	6,790,513.47		4,525,329.91	11,315,843.38
1 - MANTENIMIENTO DE LA CARRETERA CARLOS CANO CRUZ - CHENCOH - DZIBALCHÉN (SUBTRAMOS AISLADOS) LOCALIDAD CHENCOH, MUNICIPIO HOPELCHÉN	6,790,513.47		4,525,329.91	11,315,843.38
MANTENIMIENTO DE LA CARRETERA E.C. (ESC - VHSA) - KM 253 + 400 - NUEVA CHONTALPA - FELIPE ÁNGELES - GUADALAJARA, MUNICIPIO CARMEN	7,317,961.19		6,645,319.26	13,963,280.45
1 - MANTENIMIENTO DE LA CARRETERA E.C. (ESC - VHSA) - KM 253 + 400 - NUEVA CHONTALPA - FELIPE ÁNGELES - GUADALAJARA, MUNICIPIO CARMEN	7,317,961.19		6,645,319.26	13,963,280.45
MANTENIMIENTO DE LA CARRETERA MIGUEL ALEMÁN - EL CHILAR, MUNICIPIO CANDELARIA.	11,174,643.15		5,956,118.56	17,130,761.71
1 - MANTENIMIENTO DE LA CARRETERA MIGUEL ALEMÁN - EL CHILAR, MUNICIPIO CANDELARIA.	11,174,643.15		5,956,118.56	17,130,761.71
MANTENIMIENTO DE LA CARRETERA XPUJIL-LEY DE FOMENTO AGROPECUARIO-JOSÉ MARÍA MORELOS Y PAVÓN NÚM. 2 (SUBTRAMOS AISLADOS), LOCALIDAD NARCISO MENDOZA, MUNICIPIO CALAKMUL	12,243,137.97		19,890,392.40	32,133,530.37
1 - MANTENIMIENTO DE LA CARRETERA XPUJIL-LEY DE FOMENTO AGROPECUARIO-JOSÉ MARÍA MORELOS Y PAVÓN NÚM. 2 (SUBTRAMOS AISLADOS), LOCALIDAD NARCISO MENDOZA, MUNICIPIO CALAKMUL	12,243,137.97		19,890,392.40	32,133,530.37
MANTENIMIENTO DE LA CARRETERA XPUJIL-LEY DE FOMENTO AGROPECUARIO-JOSÉ MARÍA MORELOS Y PAVÓN NÚM.2 (SUBTRAMOS AISLADOS) LOCALIDAD JOSÉ MARÍA MORELOS Y PAVÓN NÚM.2, MUNICIPIO CALAKMUL	7,028,474.86		11,496,523.87	18,524,998.73
1 - MANTENIMIENTO DE LA CARRETERA XPUJIL-LEY DE FOMENTO AGROPECUARIO-JOSÉ MARÍA MORELOS Y PAVÓN NÚM.2 (SUBTRAMOS AISLADOS) LOCALIDAD JOSÉ MARÍA MORELOS Y PAVÓN NÚM.2, MUNICIPIO CALAKMUL	7,028,474.86		11,496,523.87	18,524,998.73
MANTENIMIENTO DE LA CARRETERA XPUJIL-LEY DE FOMENTO AGROPECUARIO-JOSÉ MARÍA MORELOS Y PAVÓN NÚM.2 (SUBTRAMOS AISLADOS), LOCALIDAD LEY DE FOMENTO AGROPECUARIO, MUNICIPIO CALAKMUL	16,541,330.14		15,808,833.28	32,350,163.42
1 - MANTENIMIENTO DE LA CARRETERA XPUJIL-LEY DE FOMENTO AGROPECUARIO-JOSÉ MARÍA MORELOS Y PAVÓN NÚM.2 (SUBTRAMOS AISLADOS), LOCALIDAD LEY DE FOMENTO AGROPECUARIO, MUNICIPIO CALAKMUL	16,541,330.14		15,808,833.28	32,350,163.42
MANTENIMIENTO DEL CAMINO (CD. DEL SOL - LA JOYA), MUNICIPIO CHAMPOTON	363,740.40		4,286,538.20	4,650,278.60
1 - MANTENIMIENTO DEL CAMINO (CD. DEL SOL-LA JOYA), MUNICIPIO CHAMPOTON	363,740.40		4,286,538.20	4,650,278.60
MANTENIMIENTO DEL CAMINO (NOHALAL - MONTEBELLO), MUNICIPIO HECELCHAKAN.	10,848,238.76		9,008,067.10	19,856,305.86
1 - MANTENIMIENTO DEL CAMINO (NOHALAL - MONTEBELLO), MUNICIPIO HECELCHAKAN.	10,848,238.76		9,008,067.10	19,856,305.86
MANTENIMIENTO DEL CAMINO E.C. (ESC.-CHAMP. KM 20+000) - MIGUEL COLORADO, MUNICIPIO CHAMPOTÓN	478,008.96		11,396,812.02	11,874,820.98
1 - MANTENIMIENTO DEL CAMINO E.C. (ESC.-CHAMP. KM 20+000) - MIGUEL COLORADO, MUNICIPIO CHAMPOTÓN	478,008.96		11,396,812.02	11,874,820.98
MANTENIMIENTO DEL CAMINO E.C. (SILVITUC - CHAN LAGUNA) KM 14+600 - EL JOBAL, MUNICIPIO ESCÁRCEGA	2,425,528.34		2,085,730.09	4,511,258.43
1 - MANTENIMIENTO DEL CAMINO E.C. (SILVITUC - CHAN LAGUNA) KM 14+600 - EL JOBAL, MUNICIPIO ESCÁRCEGA	2,425,528.34		2,085,730.09	4,511,258.43
PAVIMENTACIÓN Y MANTENIMIENTO DE CALLE 12 ENTRE CALLE 1 Y CALLE 5, EN LA LOCALIDAD DE XKEULIL, MUNICIPIO DE SEYBAPLAYA	3,022,544.77		1,295,376.33	4,317,921.10

PODER EJECUTIVO DEL ESTADO DE CAMPECHE
SECRETARÍA DE ADMINISTRACIÓN Y FINANZAS
FONDO PARA ENTIDADES FEDERATIVAS Y MUNICIPIOS PRODUCTORES DE HIDROCARBUROS
ENERO - SEPTIEMBRE 2023
(Pesos)

SECTOR / PROGRAMA PRESUPUESTARIO / EJERCICIO FISCAL / FUENTE / ENTE EJECUTOR / PROYECTOS	COMPROMETIDO	DEVENGADO	PAGADO	TOTAL
1 - PAVIMENTACIÓN Y MANTENIMIENTO DE CALLE 12 ENTRE CALLE 1 Y CALLE 5, EN LA LOCALIDAD DE XKEULIL, MUNICIPIO DE SEYBAPLAYA	3,022,544.77		1,295,376.33	4,317,921.10
PAVIMENTACIÓN Y MANTENIMIENTO DE CALLE 15 ENTRE CALLE 14 Y AV. REVOLUCIÓN, COLONIA PUENTE VIEJO EN LA LOCALIDAD DE CHAMPOTÓN, MUNICIPIO CHAMPOTÓN	3,863,849.64		2,011,222.90	5,875,072.54
1 - PAVIMENTACIÓN Y MANTENIMIENTO DE CALLE 15 ENTRE CALLE 14 Y AV. REVOLUCIÓN, COLONIA PUENTE VIEJO EN LA LOCALIDAD DE CHAMPOTÓN, MUNICIPIO CHAMPOTÓN	3,863,849.64		2,011,222.90	5,875,072.54
Secretaría de Medio Ambiente, Biodiversidad, Cambio Climático y Energía	11,230,882.74			11,230,882.74
ELABORACIÓN DE DIAGNÓSTICO DE GENERACIÓN Y CARACTERIZACIÓN DE LOS RESIDUOS SÓLIDOS URBANOS Y DE MANEJO ESPECIAL CON UN ENFOQUE ESTATAL	4,500,000.00			4,500,000.00
1 - ELABORACIÓN DE DIAGNÓSTICO DE GENERACIÓN Y CARACTERIZACIÓN DE LOS RESIDUOS SÓLIDOS URBANOS Y DE MANEJO ESPECIAL CON UN ENFOQUE ESTATAL	4,500,000.00			4,500,000.00
ELABORACIÓN DE LOS ESTUDIOS TÉCNICOS PARA EL PROGRAMA DE ORDENAMIENTO ECOLÓGICO LOCAL (POEL) DEL MUNICIPIO DE CAMPECHE	1,500,000.00			1,500,000.00
1 - ELABORACIÓN DE LOS ESTUDIOS TÉCNICOS PARA EL PROGRAMA DE ORDENAMIENTO ECOLÓGICO LOCAL (POEL) DEL MUNICIPIO DE CAMPECHE	1,500,000.00			1,500,000.00
ELABORACIÓN DE LOS ESTUDIOS TÉCNICOS PARA EL PROGRAMA DE ORDENAMIENTO ECOLÓGICO LOCAL (POEL) DEL MUNICIPIO DE CHAMPOTÓN	1,500,000.00			1,500,000.00
1 - ELABORACIÓN DE LOS ESTUDIOS TÉCNICOS PARA EL PROGRAMA DE ORDENAMIENTO ECOLÓGICO LOCAL (POEL) DEL MUNICIPIO DE CHAMPOTÓN	1,500,000.00			1,500,000.00
ELABORACIÓN DE LOS ESTUDIOS TÉCNICOS PARA EL PROGRAMA DE ORDENAMIENTO ECOLÓGICO LOCAL (POEL) DEL MUNICIPIO DE ESCARCEGA	1,500,000.00			1,500,000.00
1 - ELABORACIÓN DE LOS ESTUDIOS TÉCNICOS PARA EL PROGRAMA DE ORDENAMIENTO ECOLÓGICO LOCAL (POEL) DEL MUNICIPIO DE ESCARCEGA	1,500,000.00			1,500,000.00
EQUIPAMIENTO PARA EL SISTEMA DE RECOLECCIÓN Y MANEJO INTEGRAL DE LOS RESIDUOS SÓLIDOS EN TRES MUNICIPIOS DEL ESTADO DE CAMPECHE	360,882.74			360,882.74
1 - EQUIPAMIENTO PARA EL SISTEMA DE RECOLECCIÓN Y MANEJO INTEGRAL DE LOS RESIDUOS SÓLIDOS EN TRES MUNICIPIOS DEL ESTADO DE CAMPECHE	360,882.74			360,882.74
ESTUDIO DE DIAGNÓSTICO PARA LA ATENCIÓN A LA CONTINGENCIA FITOSANITARIA EN EL ECOSISTEMA DE MANGLAR DE LA LOCALIDAD DE SAN ANTONIO CÁRDENAS, EN EL MUNICIPIO DE CARMEN.	1,870,000.00			1,870,000.00
1 - ESTUDIO DE DIAGNÓSTICO PARA LA ATENCIÓN A LA CONTINGENCIA FITOSANITARIA EN EL ECOSISTEMA DE MANGLAR DE LA LOCALIDAD DE SAN ANTONIO CÁRDENAS, EN EL MUNICIPIO DE CARMEN.	1,870,000.00			1,870,000.00
SEYBAPLAYA	221,596.89		1,401,878.11	1,623,475.00
FONDO PARA ENTIDADES FEDERATIVAS Y MUNICIPIOS PRODUCTORES DE HIDROCARBUROS 2023 (REGIÓN MARÍTIMA) SEYBAPLAYA	221,596.89		1,401,878.11	1,623,475.00
1 - FONDO PARA ENTIDADES FEDERATIVAS Y MUNICIPIOS PRODUCTORES DE HIDROCARBUROS 2023 (REGIÓN MARÍTIMA) SEYBAPLAYA	221,596.89		1,401,878.11	1,623,475.00
TENABO	66,307.69		419,472.31	485,780.00
FONDO PARA ENTIDADES FEDERATIVAS Y MUNICIPIOS PRODUCTORES DE HIDROCARBUROS 2023 (REGIÓN MARÍTIMA) TENABO	66,307.69		419,472.31	485,780.00
1 - FONDO PARA ENTIDADES FEDERATIVAS Y MUNICIPIOS PRODUCTORES DE HIDROCARBUROS 2023 (REGIÓN MARÍTIMA) TENABO	66,307.69		419,472.31	485,780.00
EJERCICIO FISCAL 2022	419,986.38	0.00	9,009,423.17	9,429,409.55
[FFA0524] - FONDO PETROLERO / 2022	419,986.38	0.00	9,009,423.17	9,429,409.55
(FONDO PARA ENTIDADES FEDERATIVAS Y MUNICIPIOS PRODUCTORES DE HIDROCARBUROS)				
CALAKMUL			131,628.28	131,628.28
FONDO PARA ENTIDADES FEDERATIVAS Y MUNICIPIOS PRODUCTORES DE HIDROCARBUROS 2022 (REGIÓN MARÍTIMA) CALAKMUL			131,628.28	131,628.28
1 - FONDO PARA ENTIDADES FEDERATIVAS Y MUNICIPIOS PRODUCTORES DE HIDROCARBUROS 2022 (REGIÓN MARÍTIMA) CALAKMUL			131,628.28	131,628.28
CALKINÍ			239,209.87	239,209.87
FONDO PARA ENTIDADES FEDERATIVAS Y MUNICIPIOS PRODUCTORES DE HIDROCARBUROS 2022 (REGIÓN MARÍTIMA) CALKINI			239,209.87	239,209.87
1 - FONDO PARA ENTIDADES FEDERATIVAS Y MUNICIPIOS PRODUCTORES DE HIDROCARBUROS 2022 (REGIÓN MARÍTIMA) CALKINI			239,209.87	239,209.87
CAMPECHE			3,040,921.70	3,040,921.70

PODER EJECUTIVO DEL ESTADO DE CAMPECHE

SECRETARÍA DE ADMINISTRACIÓN Y FINANZAS

FONDO PARA ENTIDADES FEDERATIVAS Y MUNICIPIOS PRODUCTORES DE HIDROCARBUROS


ENERO - SEPTIEMBRE 2023

(Pesos)

SECTOR / PROGRAMA PRESUPUESTARIO / EJERCICIO FISCAL / FUENTE / ENTE EJECUTOR / PROYECTOS	COMPROMETIDO	DEVENGADO	PAGADO	TOTAL
FONDO PARA ENTIDADES FEDERATIVAS Y MUNICIPIOS PRODUCTORES DE HIDROCARBUROS 2022 (REGIÓN MARÍTIMA) CAMPECHE			3,040,921.70	3,040,921.70
1 - FONDO PARA ENTIDADES FEDERATIVAS Y MUNICIPIOS PRODUCTORES DE HIDROCARBUROS 2022 (REGIÓN MARÍTIMA) CAMPECHE			3,040,921.70	3,040,921.70
CANDELARIA			103,878.24	103,878.24
FONDO PARA ENTIDADES FEDERATIVAS Y MUNICIPIOS PRODUCTORES DE HIDROCARBUROS 2022 (REGIÓN MARÍTIMA) CANDELARIA			103,878.24	103,878.24
1 - FONDO PARA ENTIDADES FEDERATIVAS Y MUNICIPIOS PRODUCTORES DE HIDROCARBUROS 2022 (REGIÓN MARÍTIMA) CANDELARIA			103,878.24	103,878.24
CARMEN			3,996,808.51	3,996,808.51
FONDO PARA ENTIDADES FEDERATIVAS Y MUNICIPIOS PRODUCTORES DE HIDROCARBUROS 2022 (REGIÓN MARÍTIMA) CARMEN			3,995,800.91	3,995,800.91
1 - FONDO PARA ENTIDADES FEDERATIVAS Y MUNICIPIOS PRODUCTORES DE HIDROCARBUROS 2022 (REGIÓN MARÍTIMA) CARMEN			3,995,800.91	3,995,800.91
FONDO PARA ENTIDADES FEDERATIVAS Y MUNICIPIOS PRODUCTORES DE HIDROCARBUROS 2022 (REGIÓN TERRESTRE) CARMEN			1,007.60	1,007.60
1 - FONDO PARA ENTIDADES FEDERATIVAS Y MUNICIPIOS PRODUCTORES DE HIDROCARBUROS 2022 (REGIÓN TERRESTRE) CARMEN			1,007.60	1,007.60
CHAMPOTÓN			708,943.22	708,943.22
FONDO PARA ENTIDADES FEDERATIVAS Y MUNICIPIOS PRODUCTORES DE HIDROCARBUROS 2022 (REGIÓN MARÍTIMA) CHAMPOTÓN			708,943.22	708,943.22
1 - FONDO PARA ENTIDADES FEDERATIVAS Y MUNICIPIOS PRODUCTORES DE HIDROCARBUROS 2022 (REGIÓN MARÍTIMA) CHAMPOTÓN			708,943.22	708,943.22
DZITBALCHÉ			91,205.66	91,205.66
FONDO PARA ENTIDADES FEDERATIVAS Y MUNICIPIOS PRODUCTORES DE HIDROCARBUROS 2022 (REGIÓN MARÍTIMA) DZITBALCHÉ			91,205.66	91,205.66
1 - FONDO PARA ENTIDADES FEDERATIVAS Y MUNICIPIOS PRODUCTORES DE HIDROCARBUROS 2022 (REGIÓN MARÍTIMA) DZITBALCHÉ			91,205.66	91,205.66
ESCÁRCEGA			118,692.89	118,692.89
FONDO PARA ENTIDADES FEDERATIVAS Y MUNICIPIOS PRODUCTORES DE HIDROCARBUROS 2022 (REGIÓN MARÍTIMA) ESCARCEGA			118,692.89	118,692.89
1 - FONDO PARA ENTIDADES FEDERATIVAS Y MUNICIPIOS PRODUCTORES DE HIDROCARBUROS 2022 (REGIÓN MARÍTIMA) ESCARCEGA			118,692.89	118,692.89
HECELCHAKÁN			31,807.10	31,807.10
FONDO PARA ENTIDADES FEDERATIVAS Y MUNICIPIOS PRODUCTORES DE HIDROCARBUROS 2022 (REGIÓN MARÍTIMA) HECELCHAKÁN			31,807.10	31,807.10
1 - FONDO PARA ENTIDADES FEDERATIVAS Y MUNICIPIOS PRODUCTORES DE HIDROCARBUROS 2022 (REGIÓN MARÍTIMA) HECELCHAKÁN			31,807.10	31,807.10
HOPELCHÉN			72,590.39	72,590.39
FONDO PARA ENTIDADES FEDERATIVAS Y MUNICIPIOS PRODUCTORES DE HIDROCARBUROS 2022 (REGIÓN MARÍTIMA) HOPELCHÉN			72,590.39	72,590.39
1 - FONDO PARA ENTIDADES FEDERATIVAS Y MUNICIPIOS PRODUCTORES DE HIDROCARBUROS 2022 (REGIÓN MARÍTIMA) HOPELCHÉN			72,590.39	72,590.39
PALIZADA			103,658.38	103,658.38
FONDO PARA ENTIDADES FEDERATIVAS Y MUNICIPIOS PRODUCTORES DE HIDROCARBUROS 2022 (REGIÓN MARÍTIMA) PALIZADA			103,658.38	103,658.38
1 - FONDO PARA ENTIDADES FEDERATIVAS Y MUNICIPIOS PRODUCTORES DE HIDROCARBUROS 2022 (REGIÓN MARÍTIMA) PALIZADA			103,658.38	103,658.38
Secretaría de Medio Ambiente, Biodiversidad, Cambio Climático y Energía	419,986.38		179,994.17	599,980.55
REHABILITACIÓN, AMPLIACIÓN E INSTALACIÓN DE LA INFRAESTRUCTURA PARA REFUGIO A BRIGADISTAS DE ATENCIÓN A INCENDIOS FORESTALES ESTACIÓN CANTEMÓ, EN LA LOCALIDAD DE CENTENARIO, MUNICIPIO DE ESCÁRCEGA. SEGUNDA ETAPA.	419,986.38		179,994.17	599,980.55
1 - REHABILITACIÓN, AMPLIACIÓN E INSTALACIÓN DE LA INFRAESTRUCTURA PARA REFUGIO A BRIGADISTAS DE ATENCIÓN A INCENDIOS FORESTALES ESTACIÓN CANTEMÓ, EN LA LOCALIDAD DE CENTENARIO, MUNICIPIO DE ESCÁRCEGA. SEGUNDA ETAPA.	419,986.38		179,994.17	599,980.55
SEYBAPLAYA			138,732.31	138,732.31
FONDO PARA ENTIDADES FEDERATIVAS Y MUNICIPIOS PRODUCTORES DE HIDROCARBUROS 2022 (REGIÓN MARÍTIMA) SEYBAPLAYA			138,732.31	138,732.31

PODER EJECUTIVO DEL ESTADO DE CAMPECHE
SECRETARÍA DE ADMINISTRACIÓN Y FINANZAS
FONDO PARA ENTIDADES FEDERATIVAS Y MUNICIPIOS PRODUCTORES DE HIDROCARBUROS
ENERO - SEPTIEMBRE 2023
(Pesos)

SECTOR / PROGRAMA PRESUPUESTARIO / EJERCICIO FISCAL / FUENTE / ENTE EJECUTOR / PROYECTOS	COMPROMETIDO	DEVENGADO	PAGADO	TOTAL
1 - FONDO PARA ENTIDADES FEDERATIVAS Y MUNICIPIOS PRODUCTORES DE HIDROCARBUROS 2022 (REGIÓN MARÍTIMA) SEYBAPLAYA			138,732.31	138,732.31
TENABO			51,352.45	51,352.45
FONDO PARA ENTIDADES FEDERATIVAS Y MUNICIPIOS PRODUCTORES DE HIDROCARBUROS 2022 (REGIÓN MARÍTIMA) TENABO			51,352.45	51,352.45
1 - FONDO PARA ENTIDADES FEDERATIVAS Y MUNICIPIOS PRODUCTORES DE HIDROCARBUROS 2022 (REGIÓN MARÍTIMA) TENABO			51,352.45	51,352.45
TOTALES:	135,053,773.12	0.00	201,468,346.41	336,522,119.53



CAMPECHE
GOBIERNO DE TODOS

DEUDA PÚBLICA



SAFIN
GOBIERNO DEL ESTADO
DE CAMPECHE



PODER EJECUTIVO DEL ESTADO DE CAMPECHE
SECRETARÍA DE ADMINISTRACIÓN Y FINANZAS
INFORME DE DEUDA PÚBLICA DEL ESTADO DE CAMPECHE
AL: 30 DE SEPTIEMBRE 2023
EN PERIODO DE AMORTIZACIÓN
(EN PESOS)



DEUDA	ACREEDOR	LÍNEA DE CRÉDITO REVOLVENTE	MONTO ORIGINAL	SALDO INSOLUTO	FECHA VENCIMIENTO
PODER EJECUTIVO DEL ESTADO DE CAMPECHE		0.00	2,428,190,368.66	2,164,991,322.03	
DEUDA DIRECTA		0.00	2,428,190,368.66	2,164,991,322.03	
BANCA COMERCIAL					
CORTO PLAZO			0.00	0.00	
LARGO PLAZO					
PODER EJECUTIVO DEL ESTADO	BANAMEX, S. A.		537,500,000.00	436,694,064.61	25-abr-34
PODER EJECUTIVO DEL ESTADO	BANAMEX, S. A.		174,967,270.58	144,114,649.23	25-sep-34
PODER EJECUTIVO DEL ESTADO	BANAMEX, S. A.		109,473,098.08	90,173,003.56	25-sep-34
PODER EJECUTIVO DEL ESTADO	SANTANDER MÉXICO, S. A.		800,000,000.00	742,429,481.77	16-may-37
PODER EJECUTIVO DEL ESTADO	BBVA MÉXICO, S. A.		806,250,000.00	751,580,122.86	04-sep-37
TOTAL		0.00	2,428,190,368.66	2,164,991,322.03	
BANCA DE DESARROLLO					
CORTO PLAZO			0.00	0.00	
LARGO PLAZO			0.00	0.00	
TOTAL		0.00	0.00	0.00	
ADMINISTRACIÓN PÚBLICA PARAESTATAL			450,000,000.00	58,741,509.19	
DEUDA INDIRECTA					
CORTO PLAZO			0.00	0.00	
LARGO PLAZO					
APICAM/PODER EJECUTIVO DEL ESTADO DE CAMPECHE COMO OBLIGADO SOLIDARIO, SUBSIDIARIO Y LIMITADO ²	BANAMEX, S. A.		450,000,000.00	58,741,509.19	28-jul-26
TOTAL		0.00	450,000,000.00	58,741,509.19	
DEUDA NO REGISTRADA					
CORTO PLAZO			0.00	0.00	
LARGO PLAZO			0.00	0.00	
TOTAL		0.00	0.00	0.00	
DEUDA DE LOS AYUNTAMIENTO SIN AVAL DEL PODER EJECUTIVO DEL ESTADO		0.00	642,534,197.64	364,160,719.90	
BANCA COMERCIAL					
CORTO PLAZO					
CAMPECHE ²	BANORTE, S. A.	0.00	74,000,000.00	14,800,000.00	27-oct-23
CALKIN ²³	GRUPO GEA PENINSULAR SA DE CV		6,500,000.00	1,300,000.00	31-dic-23
LARGO PLAZO			80,500,000.00	16,100,000.00	
CAMPECHE - R28 ²	BANAMEX, S. A.	0.00	90,000,000.00	16,323,129.33	25-oct-24
TOTAL		0.00	170,500,000.00	32,423,129.33	
BANCA DE DESARROLLO					
CORTO PLAZO		0.00	0.00	0.00	
LARGO PLAZO					
CARMEN - R28 ²	BANOBRAS, S.N.C.	0.00	120,588,540.00	96,963,495.57	01-abr-33
CARMEN - R28 ²	BANOBRAS, S.N.C.	0.00	162,903,665.00	130,658,159.48	01-abr-33
HOPELCHÉN - FISMDF ²	BANOBRAS, S.N.C.	0.00	40,560,998.47	20,153,679.66	02-sep-24
HECELCHAKÁN - FISMDF ²	BANOBRAS, S.N.C.	0.00	18,812,998.60	9,816,398.33	02-sep-24
TENABO - FISMDF ²	BANOBRAS, S.N.C.	0.00	9,282,998.41	4,843,757.87	02-sep-24
ESCÁRCEGA - FISMDF ²	BANOBRAS, S.N.C.	0.00	47,207,998.88	24,642,704.01	02-sep-24
CHAMPOTÓN - FISMDF ²	BANOBRAS, S.N.C.	0.00	34,551,998.28	18,036,237.22	02-sep-24
CALAKMUL - FISMDF ²	BANOBRAS, S.N.C.	0.00	38,125,000.00	26,623,158.43	02-sep-24
TOTAL			472,034,197.64	331,737,590.57	
CONSOLIDADO		0.00	3,520,724,566.30	2,587,893,551.12	
EMISIONES BURSATILES					
PODER EJECUTIVO DEL ESTADO DE CAMPECHE ¹ FONREC	BANOBRAS, S. N. C.	0.00	83,449,015.00	83,449,015.00	07-jun-32
PODER EJECUTIVO DEL ESTADO DE CAMPECHE ¹ PROFISE	BANOBRAS, S. N. C.	0.00	208,708,907.00	208,708,907.00	22-oct-32
PODER EJECUTIVO DEL ESTADO DE CAMPECHE ¹ FONREC	BANOBRAS, S. N. C.	0.00	72,675,017.00	72,675,017.00	17-jun-33
PODER EJECUTIVO DEL ESTADO DE CAMPECHE ¹ FONREC	BANOBRAS, S. N. C.	0.00	6,854,706.00	6,854,706.00	17-jun-33
PODER EJECUTIVO DEL ESTADO DE CAMPECHE ¹ FONREC	BANOBRAS, S. N. C.	0.00	104,534,855.00	104,534,855.00	17-oct-34
TOTAL			476,222,500.00	476,222,500.00	

¹ FONREC, PROFISE, Bonos cupón cero adquiridos a través del Gobierno Federal, quien pagará por cuenta y orden del ESTADO todo el capital de los créditos adquiridos. El ESTADO sólo pagará los intereses.

² Elaborado por la Secretaría de Administración y Finanzas con información proporcionada por los entes públicos deudores. Derivado de lo anterior, los saldos insolutos de dichos entes, pueden presentar variaciones entre un trimestre y otro.

³ Al periodo que se informa el Municipio de Calkiní cuenta con su inscripción en el Registro de Empréstitos y Obligaciones Estatal, no obstante, no ha informado el estatus en que se encuentra su inscripción en el Sistema de Registro Público Único de la Secretaría de Hacienda y Crédito Público.

ELABORÓ

JOSÉ GERARDO OLVERA RIVAS
TESORERO DE LA SECRETARÍA DE ADMINISTRACIÓN Y FINANZAS

Vo. Bo. DEL TITULAR DE LA DEPENDENCIA

JEZRAEL ISAAC LARRACILLA PÉREZ
SECRETARIO DE ADMINISTRACIÓN Y FINANZAS



PODER EJECUTIVO DEL ESTADO DE CAMPECHE
SECRETARÍA DE ADMINISTRACIÓN Y FINANZAS
TESORERÍA

SALDOS DE DEUDA INSCRITA EN EL REGISTRO DE OBLIGACIONES Y EMPRÉSTITOS DE ENTIDADES FEDERATIVAS Y MUNICIPIOS AL CIERRE DEL TERCER TRIMESTRE DE 2023



DEUDOR	ACREEDOR	NÚMERO DE CRÉDITO	IMPORTE ORIGINAL	SALDO INSOLUTO	TASA DE INTERÉS	SOBRE TASA	TASA FIJA	FECHA DE SUSCRIPCIÓN	PLAZO (MESES)	FECHA DE VENCIMIENTO	AMORTIZACIONES REALES DEL PERIODO		AFECTACIÓN DE PARTICIPACIONES			REGISTRO SHCP		
											CAPITAL	INTERESES	PORCENTAJE DE AFECTACIÓN	FECHA Y N.º DE FIDECOMISO	FECHA DE MANDATO /1	NÚMERO	FECHA	
CONSOLIDADO			3,520,724,566.30	2,587,893,551.12							77,526,797.85	81,277,403.11						
PODER EJECUTIVO DEL ESTADO DE CAMPECHE			2,428,190,368.66	2,164,991,322.03							14,555,773.55	66,629,220.64						
DEUDA DIRECTA																		
BANCA COMERCIAL																		
CORTO PLAZO																		
LARGO PLAZO																		
PODER EJECUTIVO DEL ESTADO - R28	BANAMEX, S. A.	1705	537,500,000.00	436,694,064.61	TIE	0.56		14-abr-14	240	25-abr-34	4,680,621.71	13,555,822.30	3.00%	F/0006		P04-0414048	21-abr-14	
PODER EJECUTIVO DEL ESTADO - R28	BANAMEX, S. A.	1707	174,967,270.58	144,114,649.23	TIE	0.58		14-ago-14	240	25-sep-34	1,437,047.93	4,478,796.60	1.08%	F/0006		P04-0814127	25-ago-14	
PODER EJECUTIVO DEL ESTADO - R28	BANAMEX, S. A.	1708	109,473,098.08	90,173,003.56	TIE	0.58		14-ago-14	240	25-sep-34	899,165.55	2,802,394.26	0.67%	F/0006		P04-0814128	25-ago-14	
PODER EJECUTIVO DEL ESTADO - IL/R28	SANTANDER MEXICO, S. A.		800,000,000.00	742,429,481.77	TIE	0.45		16-may-17	240	16-may-37	3,856,666.62	22,877,332.66	4.00%	F/0205		P04-0617034	01-jun-17	
PODER EJECUTIVO DEL ESTADO - R28	BBVA MEXICO, S. A.		806,250,000.00	751,580,122.86	TIE	0.45		04-sep-17	240	04-sep-37	3,682,271.74	22,914,874.82	4.00%	F/0006		P04-0917051	08-sep-17	
TOTAL:			2,428,190,368.66	2,164,991,322.03							14,555,773.55	66,629,220.64						
BANCA DE DESARROLLO																		
CORTO PLAZO																		
LARGO PLAZO																		
TOTAL:			0.00	0.00							0.00	0.00						
ADMINISTRACIÓN PÚBLICA PARAESTATAL			450,000,000.00	58,741,509.19							5,690,339.35	1,921,565.19						
DEUDA INDIRECTA																		
CORTO PLAZO																		
LARGO PLAZO																		
APICAM/PODER EJECUTIVO DEL ESTADO DE CAMPECHE COMO OBLIGADO SOLIDARIO, SUBSIDIARIO Y LIMITADO ²	BANAMEX, S. A.		450,000,000.00	58,741,509.19	TIE	0.50		13-jul-11	180	28-jul-26	5,690,339.35	1,921,565.19	4.00%	F/0009		303/2011	03-ago-11	
TOTAL:			450,000,000.00	58,741,509.19							5,690,339.35	1,921,565.19						
DEUDA NO REGISTRADA																		
CORTO PLAZO																		
LARGO PLAZO																		
TOTAL:			0.00	0.00							0.00	0.00						
MUNICIPIOS SIN AVAL			642,534,197.64	364,160,719.90							57,280,684.95	12,726,617.28						
BANCA COMERCIAL																		
CORTO PLAZO																		
LARGO PLAZO																		
CAMPECHE ²	BANORTE, S. A.		74,000,000.00	14,800,000.00	TIE	1.23		28-oct-22	12	27-oct-23	14,800,000.00	567,895.63				Q04-1222144	05-dic-22	
CALKIN ³	GRUPO GEA PENINSULAR SA DE CV		6,500,000.00	1,300,000.00				20-dic-22	12	31-dic-23	3,250,000.00	122,400.42						
LARGO PLAZO			80,500,000.00	16,100,000.00							18,050,000.00	690,296.05						
CAMPECHE - R28 ²	BANAMEX, S. A.		90,000,000.00	16,323,129.33	TIE	1.38		02-oct-14	120	25-oct-24	3,448,498.15	605,755.78	10.00%	F/745234		P04-1014156	28-oct-14	
TOTAL:			170,500,000.00	32,423,129.33							21,498,498.15	1,296,051.83						
BANCA DE DESARROLLO																		
CORTO PLAZO																		
LARGO PLAZO																		
CARMEN - R28 ²	BANOBRAS S.N.C.		120,588,540.00	96,963,495.57	TIE	0.85		05-abr-18	180	01-abr-33	1,078,664.50	3,203,580.64	22.54%	F/3379		P04-0518036	11-may-18	
CARMEN - R28 ²	BANOBRAS S.N.C.		162,903,665.00	130,658,159.48	TIE	0.85		05-abr-18	180	01-abr-33	1,453,498.74	4,316,685.17	30.46%	F/3379		P04-0518037	11-may-18	
HOPELCHÉN - FISMDF ²	BANOBRAS S.N.C.	A04-10205	40,560,998.47	20,153,679.66				23-ago-22	19	02-sep-24	6,457,105.05	713,574.69	25.00%	F/4092086	08-jun-22	A04-1022085	19-oct-22	
HECELCHAKÁN - FISMDF ²	BANOBRAS S.N.C.		18,812,998.40	9,816,398.33				05-oct-22	21	02-sep-24	3,140,617.36	360,409.19	25.00%	F/4092086	08-jun-22	A04-1222113	02-dic-22	
TENABO - FISMDF ²	BANOBRAS S.N.C.	14819	9,282,998.41	4,843,757.87				05-oct-22	21	02-sep-24	1,503,843.84	223,686.39	25.00%	F/4092086		A04-1122108	24-nov-22	
ESCARCEGA - FISMDF ²	BANOBRAS S.N.C.		47,207,998.88	24,642,704.01				04-oct-22	21	02-sep-24	7,880,944.27	913,752.11	25.00%	F/4092086		A04-1122107	22-nov-22	
CHAMPOTÓN - FISMDF ²	BANOBRAS S.N.C.		34,551,998.28	18,036,237.22				05-oct-22	21	02-sep-24	5,768,140.56	668,784.15	25.00%	F/4092086		A04-1122101	10-nov-22	
CALKAMUL - FISMDF ²	BANOBRAS S.N.C.		38,125,000.00	26,623,158.43				13-abr-23	21	02-sep-24	8,499,372.48	1,030,093.11	25.00%	F/4092086		A04-0523045	29-may-23	
TOTAL:			472,034,197.64	331,737,590.57							35,782,186.80	11,430,565.45						
EMISIONES BURSATILES											28,783,857.72							
PODER EJECUTIVO DEL ESTADO DE CAMPECHE ¹ FONREC	BANOBRAS, S. N. C.	10549	83,449,015.00	83,449,015.00				8.49	23-mar-12	240	07-jun-32	-	1,806,300.28	0.80%	F/0006		P04-0512058	09-may-12
PODER EJECUTIVO DEL ESTADO DE CAMPECHE ¹ FONRIFE	BANOBRAS, S. N. C.	14505	208,708,907.00	208,708,907.00				8.02	13-jul-12	240	22-oct-32	-	4,253,675.48	2.00%	F/0006		P04-0812127	21-ago-12
PODER EJECUTIVO DEL ESTADO DE CAMPECHE ¹ FONREC	BANOBRAS, S. N. C.	16688	72,675,017.00	72,675,017.00				8.40	08-may-13	240	17-jun-33	-	1,544,412.13	0.60%	F/0006		P04-0513051	23-may-13
PODER EJECUTIVO DEL ESTADO DE CAMPECHE ¹ FONREC	BANOBRAS, S. N. C.	14504	6,854,706.00	6,854,706.00				8.38	07-may-13	240	17-jun-33	-	146,837.75	0.13%	F/0006		P04-0513050	23-may-13
PODER EJECUTIVO DEL ESTADO DE CAMPECHE ¹ FONREC	BANOBRAS, S. N. C.	23328	104,534,855.00	104,534,855.00				7.99	18-nov-14	240	17-oct-34	-	2,129,081.08	0.53%	F/0006		P04-0814120	12-ago-14
TOTAL:			476,222,500.00	476,222,500.00							-	9,880,306.72						

¹ FONREC, PROFISE Bonos cupón cero adquiridos a través del Gobierno Federal, quien paga por cuenta y orden del ESTADO todo el capital de los créditos adquiridos. EL ESTADO solo pagará los intereses. Por lo cual, no se considera en suma. El interés comprende el promedio de las tasas de cada una de las disposiciones que conforma cada uno de los créditos del Bono Cupón Cero.

² Elaborado por la Secretaría de Administración y Finanzas con información proporcionada por los entes públicos deudores, por lo que, las saldos insolutos de dichos entes, pueden presentar variaciones entre un trimestre y otro.

³ Al periodo que se informa el Municipio de Calkin cuenta con su inscripción en el Registro de Empréstitos y Obligaciones Estatal, no obstante, no ha informado el estatus en que se encuentra su inscripción en el Sistema de Registro Público Único de la Secretaría de Hacienda y Crédito Público

ELABORÓ

JOSÉ GERARDO OLVERA RIVAS
TESORERO DE LA SECRETARÍA DE ADMINISTRACIÓN Y FINANZAS

Vo. Bo. DEL TITULAR DE LA DEPENDENCIA

JEZRAEL ISAAC LARRACILLA PÉREZ
SECRETARIO DE ADMINISTRACIÓN Y FINANZAS





CAMPECHE
GOBIERNO DE TODOS

ESTADOS FINANCIEROS



SAFIN
GOBIERNO DEL ESTADO
DE CAMPECHE



PODER EJECUTIVO DEL ESTADO DE CAMPECHE
Estado de Actividades
Del 1 de enero al 30 de septiembre 2023
(Cifras en Pesos)



Concepto	2023	2022
INGRESOS Y OTROS BENEFICIOS		
Ingresos de Gestión	3,028,588,683.05	3,070,642,737.05
Impuestos	1,865,154,034.26	2,118,022,157.50
Cuotas y Aportaciones de Seguridad Social	0.00	0.00
Contribuciones de Mejoras	0.00	0.00
Derechos	679,105,218.55	607,584,108.60
Productos	371,255,680.43	255,630,659.43
Aprovechamientos	113,073,749.81	89,405,811.52
Ingresos por Venta de Bienes y Prestación de Servicios	0.00	0.00
Participaciones, Aportaciones, Convenios, Incentivos Derivados de la Colaboración Fiscal, Fondos Distintos de Aportaciones, Transferencias, Asignaciones, Subsidios y Subvenciones, y Pensiones y Jubilaciones	19,341,130,420.57	21,679,609,060.90
Participaciones, Aportaciones, Convenios, Incentivos Derivados de la Colaboración Fiscal y Fondos Distintos de Aportaciones	19,341,130,420.57	21,679,609,060.90
Transferencias, Asignaciones, Subsidios y Subvenciones, y Pensiones y Jubilaciones	0.00	0.00
Otros Ingresos y Beneficios	427,422.41	0.00
Ingresos Financieros	0.00	0.00
Incremento por Variación de Inventarios	0.00	0.00
Disminución del Exceso de Estimaciones por Pérdida o Deterioro u Obsolescencia	0.00	0.00
Disminución del Exceso de Provisiones	0.00	0.00
Otros Ingresos y Beneficios Varios	427,422.41	0.00
Total de Ingresos y Otros Beneficios	22,370,146,526.03	24,750,251,797.95
GASTOS Y OTRAS PÉRDIDAS		
Gastos de Funcionamiento	6,239,263,388.04	8,382,790,374.61
Servicios Personales	5,117,503,240.32	7,158,720,954.20
Materiales y Suministros	172,351,954.88	329,082,095.09
Servicios Generales	949,408,192.84	894,987,325.32
Transferencias, Asignaciones, Subsidios y Otras Ayudas	7,035,047,940.71	9,101,135,491.75
Transferencias Internas y Asignaciones al Sector Público	660,663,028.62	937,794,894.93
Transferencias al Resto del Sector Público	6,038,259,841.13	7,707,640,455.40
Subsidios y Subvenciones	44,203,848.73	47,319,521.16
Ayudas Sociales	207,642,871.21	323,212,251.23
Pensionamientos y Jubilaciones	0.00	0.00
Transferencias a Fideicomisos, Mandatos y Contratos Análogos	84,278,351.02	85,168,369.03
Transferencias a la Seguridad Social	0.00	0.00
Donativos	0.00	0.00
Transferencias al Exterior	0.00	0.00
Participaciones y Aportaciones	4,774,301,818.31	4,774,386,244.40
Participaciones	2,501,257,013.93	2,510,212,637.37
Aportaciones	1,806,613,892.00	1,781,847,939.00
Convenios	466,430,912.38	482,325,668.03
Intereses, Comisiones y Otros Gastos de la Deuda Pública	227,034,694.94	225,087,343.73
Intereses de la Deuda Pública	227,034,694.94	225,087,343.73
Comisiones de la Deuda Pública	0.00	0.00
Gastos de la Deuda Pública	0.00	0.00
Costo por Coberturas	0.00	0.00
Apoyos Financieros	0.00	0.00
Otros Gastos y Pérdidas Extraordinarias	120,152,911.16	140,777,211.51
Estimaciones, Depreciaciones, Deterioros, Obsolescencia y Amortizaciones	120,027,493.03	140,777,211.51
Provisiones	0.00	0.00
Disminución de Inventarios	0.00	0.00
Otros Gastos	125,418.13	0.00
Inversión Pública	13,908,501.80	0.00
Inversión Pública no Capitalizable	13,908,501.80	0.00
Total de Gastos y Otras Pérdidas	18,409,709,254.96	22,624,176,666.00
Resultados del Ejercicio (Ahorro/Desahorro)	3,960,437,271.07	2,126,075,131.95

Bajo protesta de decir verdad declaramos que los Estados Financieros y sus notas, son razonablemente correctos y son responsabilidad del emisor.

Jezrael Isaac Larracilla Pérez
Secretario de Administración y Finanzas

C.P. José Gerardo Olivera Rivas
Tesorero de la Secretaría de Administración y Finanzas



PODER EJECUTIVO DEL ESTADO DE CAMPECHE
Estado de Situación Financiera
Al 30 de septiembre 2023
(Cifras en Pesos)



	2023	2022		2023	2022
ACTIVO			PASIVO		
Activo Circulante			Pasivo Circulante		
Efectivo y Equivalentes	6,053,486,450.73	2,526,247,681.03	Cuentas por Pagar a Corto Plazo	88,461,992.69	105,408,768.33
Derechos a Recibir Efectivo o Equivalentes	44,334,086.06	16,328,770.48	Documentos por Pagar a Corto Plazo	0.00	0.00
Derechos a Recibir Bienes o Servicios	73,308,133.37	45,139,279.75	Porción a Corto Plazo de la Deuda Pública a Largo Plazo	63,742,234.01	57,233,999.46
Inventarios	0.00	0.00	Títulos y Valores a Corto Plazo	0.00	0.00
Almacenes	0.00	0.00	Pasivos Diferidos a Corto Plazo	0.00	0.00
Estimación por Pérdida o Deterioro de Activos Circulantes	0.00	0.00	Fondos y Bienes de Terceros en Garantía y/o Administración a Corto Plazo	180,316,624.02	112,736,731.47
Otros Activos Circulantes	1,987,411.60	368,745.00	Provisiones a Corto Plazo	0.00	0.00
			Otros Pasivos a Corto Plazo	0.00	0.00
Total de Activos Circulantes	6,173,116,081.76	2,588,084,476.26	Total de Pasivos Circulantes	332,520,850.72	275,379,499.26
Activo No Circulante			Pasivo No Circulante		
Inversiones Financieras a Largo Plazo	145,597,714.42	119,738,980.86	Cuentas por Pagar a Largo Plazo	0.00	0.00
Derechos a Recibir Efectivo o Equivalentes a Largo Plazo	220,902,186.43	208,661,740.03	Documentos por Pagar a Largo Plazo	0.00	0.00
Bienes Inmuebles, Infraestructura y Construcciones en Proceso	14,670,743,807.66	14,256,468,606.19	Deuda Pública a Largo Plazo	2,101,249,088.02	2,149,903,579.08
Bienes Muebles	1,794,554,132.80	1,758,581,380.80	Pasivos Diferidos a Largo Plazo	13,500,000.00	13,500,000.00
Activos Intangibles	124,755,809.16	91,869,027.36	Fondos y Bienes de Terceros en Garantía y/o Administración a Largo Plazo	0.00	0.00
Depreciación, Deterioro y Amortización Acumulada de Bienes	-1,345,413,806.30	-1,295,575,305.88	Provisiones a Largo Plazo	0.00	0.00
Activos Diferidos	0.00	0.00			
Estimación por Pérdida o Deterioro de Activos no Circulantes	0.00	0.00	Total de Pasivos No Circulantes	2,114,749,088.02	2,163,403,579.08
Otros Activos no Circulantes	0.00	0.00			
Total de Activos No Circulantes	15,611,139,844.17	15,139,744,429.36	Total del Pasivo	2,447,269,938.74	2,438,783,078.34
Total del Activo	21,784,255,925.93	17,727,828,905.62	HACIENDA PÚBLICA/PATRIMONIO		
			Hacienda Pública/Patrimonio Contribuido	3,448,908,416.86	3,399,949,414.47
			Aportaciones	2,789,512,259.09	2,806,813,862.69
			Donaciones de Capital	659,396,157.77	593,135,551.78
			Actualización de la Hacienda Pública/Patrimonio	0.00	0.00
			Hacienda Pública/Patrimonio Generado	15,888,077,570.33	11,889,096,412.81
			Resultados del Ejercicio (Ahorro/Desahorro)	3,960,437,271.07	2,126,075,131.95
			Resultados de Ejercicios Anteriores	10,998,607,216.83	8,876,695,436.81
			Revalúos	929,033,082.43	886,325,844.05
			Reservas	0.00	0.00
			Rectificaciones de Resultados de Ejercicios Anteriores	0.00	0.00
			Exceso o Insuficiencia en la Actualización de la Hacienda Pública/Patrimonio	0.00	0.00
			Resultado por Posición Monetaria	0.00	0.00
			Resultado por Tenencia de Activos no Monetarios	0.00	0.00
			Total Hacienda Pública/Patrimonio	19,336,985,987.19	15,289,045,827.28
			Total del Pasivo y Hacienda Pública/Patrimonio	21,784,255,925.93	17,727,828,905.62

Bojo protesta de decir verdad declaramos que los Estados Financieros y sus notas, son razonablemente correctos y son responsabilidad del emisor.

Jezrael Isaac Larracilla Pérez
 Secretario de Administración y Finanzas

C.P. José Gerardo Olvera Rivas
 Tesorero de la Secretaría de Administración y Finanzas



PODER EJECUTIVO DEL ESTADO DE CAMPECHE
Estado de Variación en la Hacienda Pública
Del 1 de enero al 30 de septiembre de 2023
(Cifras en Pesos)



CAMPECHE
GOBIERNO DE TODOS

Concepto	Hacienda Pública/Patrimonio Contribuido	Hacienda Pública/Patrimonio Generado de Ejercicios Anteriores	Hacienda Pública/Patrimonio Generado del Ejercicio	Exceso o Insuficiencia en la Actualización de la Hacienda Pública/Patrimonio	TOTAL
Hacienda Pública/Patrimonio Contribuido Neto de 2022	3,399,949,414.47				3,399,949,414.47
Aportaciones	2,806,813,862.69				2,806,813,862.69
Donaciones de Capital	593,135,551.78				593,135,551.78
Actualización de la Hacienda Pública/Patrimonio	0.00				0.00
Hacienda Pública/Patrimonio Generado Neto de 2022		9,763,021,280.86	2,126,075,131.95		11,889,096,412.81
Resultados del Ejercicio (Ahorro/Desahorro)			2,126,075,131.95		2,126,075,131.95
Resultados de Ejercicios Anteriores		8,876,695,436.81			8,876,695,436.81
Revalúos		886,325,844.05			886,325,844.05
Reservas		0.00			0.00
Rectificaciones de Resultados de Ejercicios Anteriores		0.00			0.00
Exceso o Insuficiencia en la Actualización de la Hacienda Pública/Patrimonio Neto de 2022				0.00	0.00
Resultado por Posición Monetaria				0.00	0.00
Resultado por Tenencia de Activos no Monetarios				0.00	0.00
Hacienda Pública/Patrimonio Neto Final de 2022	3,399,949,414.47	9,763,021,280.86	2,126,075,131.95	0.00	15,289,045,827.28
Cambios en la Hacienda Pública/Patrimonio Contribuido Neto de 2023	48,959,002.39				48,959,002.39
Aportaciones	-17,301,603.60				-17,301,603.60
Donaciones de Capital	66,260,605.99				66,260,605.99
Actualización de la Hacienda Pública/Patrimonio	0.00				0.00
Variaciones de la Hacienda Pública/Patrimonio Generado Neto de 2023		2,121,911,780.02	1,877,069,377.50		3,998,981,157.52
Resultados del Ejercicio (Ahorro/Desahorro)			3,960,437,271.07		3,960,437,271.07
Resultados de Ejercicios Anteriores		2,121,911,780.02	-2,126,075,131.95		-4,163,351.93
Revalúos			42,707,238.38		42,707,238.38
Reservas			0.00		0.00
Rectificaciones de Resultados de Ejercicios Anteriores			0.00		0.00
Cambios en el Exceso o Insuficiencia en la Actualización de la Hacienda Pública/Patrimonio Neto de 2023				0.00	0.00
Resultado por Posición Monetaria				0.00	0.00
Resultado por Tenencia de Activos no Monetarios				0.00	0.00
Hacienda Pública/Patrimonio Neto Final de 2023	3,448,908,416.86	11,884,933,060.88	4,003,144,509.45	0.00	19,336,985,987.19

Bajo protesta de decir verdad declaramos que los Estados Financieros y sus notas, son razonablemente correctos y son responsabilidad del emisor.

Jezrael Isaac Larracilla Pérez
Secretario de Administración y Finanzas

C.P. José Gerardo Olvera Rivas
Tesorero de la Secretaría de Administración y Finanzas



PODER EJECUTIVO DEL ESTADO DE CAMPECHE
Estado de Cambios en la Situación Financiera
Del 1 de enero al 30 de septiembre de 2023
(Cifras en Pesos)



Concepto	Origen	Aplicación
ACTIVO	49,838,500.42	4,106,265,520.73
Activo Circulante	0.00	3,585,031,605.50
Efectivo y Equivalentes	0.00	3,527,238,769.70
Derechos a Recibir Efectivo o Equivalentes	0.00	28,005,315.58
Derechos a Recibir Bienes o Servicios	0.00	28,168,853.62
Inventarios	0.00	0.00
Almacenes	0.00	0.00
Estimación por Pérdida o Deterioro de Activos Circulantes	0.00	0.00
Otros Activos Circulantes	0.00	1,618,666.60
Activo No Circulante	49,838,500.42	521,233,915.23
Inversiones Financieras a Largo Plazo	0.00	25,858,733.56
Derechos a Recibir Efectivo o Equivalentes a Largo Plazo	0.00	12,240,446.40
Bienes Inmuebles, Infraestructura y Construcciones en Proceso	0.00	414,275,201.47
Bienes Muebles	0.00	35,972,752.00
Activos Intangibles	0.00	32,886,781.80
Depreciación, Deterioro y Amortización Acumulada de Bienes	49,838,500.42	0.00
Activos Diferidos	0.00	0.00
Estimación por Pérdida o Deterioro de Activos no Circulantes	0.00	0.00
Otros Activos no Circulantes	0.00	0.00
PASIVO	74,088,127.10	65,601,266.70
Pasivo Circulante	74,088,127.10	16,946,775.64
Cuentas por Pagar a Corto Plazo	0.00	16,946,775.64
Documentos por Pagar a Corto Plazo	0.00	0.00
Porción a Corto Plazo de la Deuda Pública a Largo Plazo	6,508,234.55	0.00
Títulos y Valores a Corto Plazo	0.00	0.00
Pasivos Diferidos a Corto Plazo	0.00	0.00
Fondos y Bienes de Terceros en Garantía y/o Administración a Corto Plazo	67,579,892.55	0.00
Provisiones a Corto Plazo	0.00	0.00
Otros Pasivos a Corto Plazo	0.00	0.00
Pasivo No Circulante	0.00	48,654,491.06
Cuentas por Pagar a Largo Plazo	0.00	0.00
Documentos por Pagar a Largo Plazo	0.00	0.00
Deuda Pública a Largo Plazo	0.00	48,654,491.06
Pasivos Diferidos a Largo Plazo	0.00	0.00
Fondos y Bienes de Terceros en Garantía y/o Administración a Largo Plazo	0.00	0.00
Provisiones a Largo Plazo	0.00	0.00
HACIENDA PÚBLICA/PATRIMONIO	4,065,241,763.51	17,301,603.60
Hacienda Pública/Patrimonio Contribuido	66,260,605.99	17,301,603.60
Aportaciones	0.00	17,301,603.60
Donaciones de Capital	66,260,605.99	0.00
Actualización de la Hacienda Pública/Patrimonio	0.00	0.00
Hacienda Pública/Patrimonio Generado	3,998,981,157.52	0.00
Resultados del Ejercicio (Ahorro/Desahorro)	1,834,362,139.12	0.00
Resultados de Ejercicios Anteriores	2,121,911,780.02	0.00
Revalúos	42,707,238.38	0.00
Reservas	0.00	0.00
Rectificaciones de Resultados de Ejercicios Anteriores	0.00	0.00
Exceso o Insuficiencia en la Actualización de la Hacienda Pública/Patrimonio	0.00	0.00
Resultado por Posición Monetaria	0.00	0.00
Resultado por Tenencia de Activos no Monetarios	0.00	0.00

Bajo protesta de decir verdad declaramos que los Estados Financieros y sus notas, son razonablemente correctos y son responsabilidad del emisor.

 Jezrael Isaac Larracilla Pérez
 Secretario de Administración y Finanzas

 C.P. José Gerardo Olvera Rivas
 Tesorero de la Secretaría de Administración y Finanzas



PODER EJECUTIVO DEL ESTADO DE CAMPECHE
Estado de Flujos de Efectivo
Del 1 de enero al 30 de septiembre de 2023
(Cifras en Pesos)



CAMPECHE
GOBIERNO DE TODOS

Concepto	2023	2022
Flujos de Efectivo de las Actividades de Operación		
Origen	22,368,345,480.62	24,750,147,880.95
Impuestos	1,865,071,098.26	2,118,006,472.50
Cuotas y Aportaciones de Seguridad Social	0.00	0.00
Contribuciones de Mejoras	0.00	0.00
Derechos	679,094,314.55	607,584,108.60
Productos	371,255,680.43	255,630,659.43
Aprovechamientos	112,852,714.81	89,317,579.52
Ingresos por Venta de Bienes y Prestación de Servicios	0.00	0.00
Participaciones, Aportaciones, Convenios, Incentivos Derivados de la Colaboración Fiscal y Fondos Distintos de Aportaciones	19,340,071,672.57	21,679,609,060.90
Transferencias, Asignaciones, Subsidios y Subvenciones, y Pensiones y Jubilaciones	0.00	0.00
Otros Orígenes de Operación	0.00	0.00
Aplicación	18,043,187,983.06	22,217,049,068.93
Servicios Personales	5,117,503,240.32	7,158,720,954.20
Materiales y Suministros	172,351,954.88	328,978,646.46
Servicios Generales	944,836,481.37	882,082,330.63
Transferencias Internas y Asignaciones al Sector Público	660,663,028.62	937,794,894.93
Transferencias al resto del Sector Público	6,037,406,388.60	7,705,345,906.89
Subsidios y Subvenciones	44,203,848.73	47,319,521.16
Ayudas Sociales	207,642,871.21	323,212,251.23
Pensiones y Jubilaciones	0.00	0.00
Transferencias a Fideicomisos, Mandatos y Contratos Análogos	84,278,351.02	85,168,369.03
Transferencias a la Seguridad Social	0.00	0.00
Donativos	0.00	0.00
Transferencias al Exterior	0.00	0.00
Participaciones	2,501,257,013.93	2,484,252,587.37
Aportaciones	1,806,613,892.00	1,781,847,939.00
Convenios	466,430,912.38	482,325,668.03
Otras Aplicaciones de Operación	0.00	0.00
Flujos Netos de Efectivo por Actividades de Operación	4,325,157,497.56	2,533,098,812.02
Flujos de Efectivo de las Actividades de Inversión		
Origen	430,500.00	0.00
Bienes Inmuebles, Infraestructura y Construcciones en Proceso	0.00	0.00
Bienes Muebles	430,500.00	0.00
Otros Orígenes de Inversión	0.00	0.00
Aplicación	519,152,108.61	865,934,839.48
Bienes Inmuebles, Infraestructura y Construcciones en Proceso	407,650,646.56	649,900,967.50
Bienes Muebles	81,352,503.77	185,749,799.03
Otras Aplicaciones de Inversión	30,148,958.28	30,284,072.95
Flujos Netos de Efectivo por Actividades de Inversión	-518,721,608.61	-865,934,839.48
Flujos de Efectivo de las Actividades de Financiamiento		
Origen	68,953,515.55	61,340,180.54
Endeudamiento Neto	0.00	0.00
Interno	0.00	0.00
Externo	0.00	0.00
Otros Orígenes de Financiamiento	68,953,515.55	61,340,180.54
Aplicación	348,150,634.80	415,201,147.55
Servicios de la Deuda	269,180,951.45	274,671,533.11
Interno	269,180,951.45	274,671,533.11
Externo	0.00	0.00
Otras Aplicaciones de Financiamiento	78,969,683.35	140,529,614.44
Flujos Netos de Efectivo por Actividades de Financiamiento	-279,197,119.25	-353,860,967.01
Incremento/Disminución Neta en el Efectivo y Equivalentes al Efectivo	3,527,238,769.70	1,313,303,005.53
Efectivo y Equivalentes al Efectivo al Inicio del Ejercicio	2,526,247,681.03	1,212,944,675.50
Efectivo y Equivalentes al Efectivo al Final del Ejercicio	6,053,486,450.73	2,526,247,681.03

Bajo protesta de decir verdad declaramos que los Estados Financieros y sus notas, son razonablemente correctos y son responsabilidad del emisor.

Jeziel Isaac Larracilla Pérez
Secretario de Administración y Finanzas

C.P. José Gerardo Olvera Rivas
Tesorero de la Secretaría de Administración y Finanzas



PODER EJECUTIVO DEL ESTADO DE CAMPECHE
Informe Sobre Pasivos Contingentes
Al 30 de septiembre de 2023



CAMPECHE
GOBIERNO DE TODOS

De conformidad a las Principales Reglas de Registro y Valoración del Patrimonio (Elementos Generales) emitidas por el Consejo Nacional de Armonización Contable publicadas en el Diario Oficial de la Federación el 27 de diciembre de 2010 y reformada el 8 de agosto de 2013, los Pasivos Contingentes consideran:


- a) Obligaciones surgidas a raíz de sucesos pasados, cuya existencia ha de ser confirmada sólo por la concurrencia, de uno o más eventos inciertos en el futuro que no están enteramente bajo control del Ente Público.
- b) Una obligación presente a raíz de sucesos pasados, que no se ha reconocido contablemente porque no es viable que el Ente Público tenga que satisfacerla, o debido a que el importe de la obligación no puede ser cuantificado con la suficiente confiabilidad.

Al 30 de septiembre de 2023 el Poder Ejecutivo del Estado de Campeche cuenta con los siguientes pasivos contingentes: Instrumento Bono Cupón Cero FONREC \$267'513,593.00 e Instrumento Bono Cupón Cero PROFISE \$208'708,907.00.

En caso de existir otras obligaciones por los conceptos mencionados en los incisos a) y b), el Poder Ejecutivo del Estado de Campeche las reconoce en el ejercicio que se pagan, debido a que en ese momento se afecta el Presupuesto de Egresos del Ejercicio.

Bajo protesta de decir verdad declaramos que los Estados Financieros y sus notas, son razonablemente correctos y son responsabilidad del emisor.


Jezrael Isaac Larracilla Pérez
Secretario de Administración y Finanzas


C.P. José Gerardo Olvera Rivas
Tesorero de la Secretaría de Administración y Finanzas



PODER EJECUTIVO DEL ESTADO DE CAMPECHE
 Notas a los Estados Financieros
 Del 1 de enero al 30 de septiembre de 2023



Con el propósito de dar cumplimiento a los artículos 46 y 49 de la Ley General de Contabilidad Gubernamental, se presentan las notas a los estados financieros de los rubros que así lo requieran, teniendo presente los postulados de revelación suficiente e importancia relativa con la finalidad, que la información sea de mayor utilidad para los usuarios.

A continuación, se presentan los tres tipos de notas que acompañan a los estados, a saber:

- a) Notas de desglose;
- b) Notas de memoria (cuentas de orden), y
- c) Notas de gestión administrativa.

a) NOTAS DE DESGLOSE

I) NOTAS AL ESTADO DE SITUACIÓN FINANCIERA

Activo

Efectivo y Equivalentes

1. El saldo de Efectivo y Equivalentes está representado principalmente por el efectivo disponible en instituciones bancarias e inversiones con vencimiento en un plazo inferior a 3 meses y se integra de la siguiente forma:

Concepto	2023	2022
Efectivo	265,200.00	165,200.00
Bancos/Tesorería	1,151,144,533.11	383,256,385.64
Inversiones Temporales (Hasta 3 meses)	4,705,671,301.20	2,020,714,406.71
Depósitos de Fondos de Terceros en Garantía y/o Administración	196,405,416.42	122,111,688.68
Suma	6,053,486,450.73	2,526,247,681.03

Fondos con afectación específica e inversiones financieras

Concepto	Importe \$	Tipo
Inversiones Temporales (Hasta 3 meses)	4,705,671,301.20	Pagarés con Rendimiento Liquidable al Vencimiento (PRLV)

Handwritten signature and mark.



PODER EJECUTIVO DEL ESTADO DE CAMPECHE
Notas a los Estados Financieros
Del 1 de enero al 30 de septiembre de 2023



Derechos a recibir Efectivo y Equivalentes y Bienes o Servicios a Recibir

2. El saldo de los Ingresos por Recuperar a Corto Plazo se integra por la cuenta Deudores Fiscales por Cobrar en Parcialidades; se presentan los saldos de 5 ejercicios anteriores:

Concepto	2023	2022	2021	2020	2019	2018
Deudores Fiscales por cobrar en parcialidades	1,767,752.00	1,444,637.00	5,343,012.00	367,874.00	1,007,459.00	5,991,275.31

3. Derechos a recibir Efectivo o Equivalentes.

El saldo contable de Derechos a Recibir Efectivo y Equivalentes al 30 de septiembre de 2023, representa operaciones a corto plazo y se integra de la siguiente manera:

Concepto	2023	2022
Deudores Diversos por Cobrar a Corto Plazo	33,241,611.61	375,666.08
Ingresos por Recuperar A Corto Plazo	1,767,752.00	1,444,637.00
Deudores por Anticipos de la Tesorería a Corto Plazo	9,324,722.45	13,895,728.00
Préstamos Otorgados a Corto Plazo	-	612,739.40
Suma	44,334,086.06	16,328,770.48

Derechos a Recibir Bienes o Servicios

El saldo de Derechos a Recibir Bienes o Servicios al 30 de septiembre de 2023, se integra por:

Concepto	2023	2022
Anticipo a Proveedores por Adquisición de Bienes Inmuebles y Muebles a Corto Plazo	4,787,989.03	4,033,063.32
Anticipo a Proveedores por Adquisición de Bienes Intangibles a Corto Plazo	100000.00	732,152.52
Anticipo a Contratistas por Obras Públicas a Corto Plazo	68,420,144.34	40,374,063.91
Suma	73,308,133.37	45,139,279.75

9
/



Bienes Disponibles para su Transformación o Consumo (Inventarios)

Este rubro forma parte del Activo Circulante, los Inventarios se integran con los bienes para los procesos de elaboración, producción o transformación de éstos en otros bienes o productos por parte de las dependencias y por la adquisición de bienes que se encuentran pendientes de recepción. A su vez, Almacenes agrupa bienes de consumo que no se distribuyen de manera inmediata para su uso y su entrega se hace en fecha posterior a la de su adquisición.

4. El Poder Ejecutivo del Estado de Campeche no cuenta con bienes para transformación.
5. No presenta movimientos la cuenta de Almacén.

Inversiones Financieras

Son los activos financieros de largo plazo, destinados a apoyar actividades productivas y/o prioritarias del Poder Ejecutivo del Estado, como los Fideicomisos, Mandatos y Contratos Análogos, y las Participaciones y Aportaciones de Capital, como se desglosa a continuación:

6. Al 30 de septiembre de 2023, el Poder Ejecutivo del Estado de Campeche presenta un saldo en la cuenta Fideicomisos, Mandatos y Contratos Análogos por \$145,283,684.42, correspondiente al Fideicomiso del Poder Ejecutivo sin estructura orgánica "Fondo de Desastres Naturales del Estado de Campeche" (FONDECAM).
7. De igual forma, la cuenta Participaciones y Aportaciones de Capital conformada por las inversiones en entidades paraestatales, presenta un saldo de \$314,030.00 que se integra por:

Participaciones y Aportaciones de Capital a Largo Plazo en el Sector Público con importe de \$45,000.00

Participaciones y Aportaciones de Capital a Largo Plazo en el Sector Privado con importe de \$269,030.00.



PODER EJECUTIVO DEL ESTADO DE CAMPECHE
Notas a los Estados Financieros
Del 1 de enero al 30 de septiembre de 2023



Bienes Muebles, Inmuebles e Intangibles

Esta cuenta la conforman los bienes necesarios para llevar a cabo las actividades de gobierno del Poder Ejecutivo Estatal y su valor de registro se realiza de conformidad con lo establecido en el Postulado Básico de Contabilidad Gubernamental 9.- *Valuación*, que señala "Todos los eventos que afecten económicamente al ente público deben ser cuantificados en términos monetarios y se registrarán al costo histórico o al valor económico más objetivo registrándose en moneda nacional".

8. Bienes muebles e inmuebles.

Concepto	Importe	Depreciación del Ejercicio \$	Depreciación Acumulada \$	Valor en Libros \$	Método	Tasa de Depreciación
Terrenos	589,564,912.33			589,564,912.33		
Viviendas	55,979,894.51			55,979,894.51		
Edificios no Habitacionales	2,626,758,795.46			2,626,758,795.46		
Construcciones en Proceso en Bienes de Dominio Público	9,731,667,445.13			9,731,667,445.13		
Construcciones en Proceso en Bienes Propios	362,151,416.38			362,151,416.38		
Otros Bienes Inmuebles	1,304,621,343.85			1,304,621,343.85		
Mobiliario y Equipo de Administración	408,249,270.97	24,348,230.82	336,827,693.19	71,421,577.78	Línea recta	10% y 33%
Mobiliario y Equipo Educativo y Recreativo	47,408,255.28	3,729,554.51	33,948,817.81	13,459,437.47	Línea recta	33% y 20%
Equipo e Instrumental Médico y de Laboratorio	29,806,137.83	798,888.41	28,088,555.49	1,717,582.34	Línea recta	20%
Vehículos y Equipo de Transporte	892,056,306.04	54,964,707.91	678,720,648.07	213,335,657.97	Línea recta	20%
Equipo de Defensa y Seguridad	54,124,718.02			54,124,718.02		
Maquinaria, Otros Equipos y Herramientas	361,511,057.70	12,347,992.00	267,140,316.36	94,370,741.34	Línea recta	10%
Colecciones, Obras de Arte y Objetos Valiosos	710,611.58			710,611.58		
Activos Biológicos	687,775.38	29,656.26	687,775.38	0.00	Línea recta	20%
Total	16,465,297,940.46	96,219,029.91	1,345,413,806.30	15,119,884,134.16		

9. Activos Intangibles

Concepto	Valor en Libros \$
Software	70,570,163.47
Licencias	54,186,884.69
Suma	124,757,048.16

Estimaciones y Deterioros

10. El Poder Ejecutivo del Estado aplica el 20% de Deterioro de Especies Menores y de Zoológico, el importe acumulado al 30 de septiembre de 2023 es de \$687,775.38

Otros Activos

11. El rubro de Otros Activos Circulantes presenta un saldo en la cuenta de Depósitos en Garantía por \$1,987,411.60



PODER EJECUTIVO DEL ESTADO DE CAMPECHE
Notas a los Estados Financieros
Del 1 de enero al 30 de septiembre de 2023



CAMPECHE
GOBIERNO DE TODOS

Pasivo

Este género se compone de dos grupos: Pasivo Circulante y Pasivo No Circulante, en éstos inciden pasivos derivados de operaciones por servicios personales, cuentas por pagar a corto y largo plazo, fondos y bienes de terceros a corto plazo y pasivos diferidos a corto plazo, operaciones devengadas y contabilizadas a la fecha de emisión de la información contable.

1. Detalle de los Rubros de Pasivo:

Cuentas por Pagar a Corto Plazo con vencimiento a 90, 180, menor o igual a 365 días:

Concepto	2023	2022
Proveedores por Pagar a Corto Plazo	0.00	4,069,266.54
Contratistas por Obras Públicas por Pagar a Corto Plazo	0.00	33,555,506.43
Participaciones y Aportaciones por Pagar a Corto Plazo	0.00	25,960,050.00
Transferencias Otorgadas por Pagar a Corto Plazo	0.00	333,733.70
Retenciones y Contribuciones por Pagar a Corto Plazo	49,742,596.23	4,125,105.77
Otras Cuentas por Pagar a Corto Plazo	38,719,396.46	37,365,105.89
Suma	88,461,992.69	105,408,768.33

Cuentas por Pagar a largo plazo con vencimiento mayor a 365 días:

Concepto	2023	2022
Deuda Pública a Largo Plazo	2,101,249,088.02	2,149,903,579.08
Pasivos Diferidos a Largo Plazo	13,500,000.00	13,500,000.00
Suma	2,114,749,088.02	2,163,403,579.08

2. Fondos y Bienes de Terceros en Garantía y/o Administración a Corto Plazo.

Concepto	Monto	Naturaleza	Característica
Fondos en Garantía a Corto Plazo	81,017,029.94	Administración de Depósitos Judiciales	Terceros
Fondos en Administración a Corto Plazo	99,299,594.08	Administración de Prestaciones Salariales, Impuesto Predial de Municipios, principalmente	Terceros
Suma	180,316,624.02		

3. Pasivos Diferidos

Largo Plazo

Corresponde al monto de las obligaciones cuyo beneficio se recibió por anticipado y se reconocerá en un plazo mayor o igual a doce meses y se integra por la cuenta Créditos Diferidos a Largo Plazo con un saldo de \$13'500,000.00.

7 9



PODER EJECUTIVO DEL ESTADO DE CAMPECHE
 Notas a los Estados Financieros
 Del 1 de enero al 30 de septiembre de 2023



CAMPECHE
 GOBIERNO DE TODOS

II) NOTAS AL ESTADO DE ACTIVIDADES

Este Estado se integra por dos grandes agregados representados por los Ingresos de Gestión y Otros Beneficios, así como los Gastos y Otras Pérdidas, el cual permite determinar el resultado del ejercicio, el cual para el período del 1 de enero al 30 de septiembre de 2023 resultó en un ahorro de \$3,960,437,271.07

Ingresos de Gestión

Son resultado de la política de recaudación aplicada por el Poder Ejecutivo del Estado y se clasifican de manera armónica permitiendo una revelación de los ingresos presupuestarios acorde a las disposiciones legales, así como a las normas y criterios contables aplicables dando como resultado la siguiente información:

Concepto	2023	2022
Impuestos	1,865,154,034.26	2,118,022,157.50
Derechos	679,105,218.55	607,584,108.60
Productos	371,255,680.43	255,630,659.43
Aprovechamientos	113,073,749.81	89,405,811.52
Suma	3,028,588,683.05	3,070,642,737.05

- Se detalla cada uno de los conceptos de los Ingresos de Gestión informando los montos totales de cada uno, armonizados con el Clasificador por Rubros de Ingresos.

Impuestos

Al 30 de septiembre de 2023 los ingresos provenientes de los impuestos que, en forma obligatoria fija el Estado a las personas físicas y morales sobre sus ingresos, establecidos en el artículo 1, apartado de Impuestos de la Ley de Ingresos del Estado de Campeche, están integrados por:

Concepto	2023	2022
Impuestos Sobre los Ingresos	25,008,544.00	29,976,019.00
Impuestos Sobre la Producción, el Consumo y las Transacciones	141,769,214.00	156,806,990.00
Impuestos Sobre Nóminas y Asimilables	1,272,612,578.27	1,444,346,370.00
Accesorios de Impuestos	4,235,214.00	8,627,966.50
Impuestos no Comprendidos en la Ley de Ingresos Vigente, Causados en Ejercicios Fiscales Anteriores Pendientes de Liquidación o Pago	82,989.00	36,154.00
Otros Impuestos	421,445,494.99	478,228,658.00
Suma	1,865,154,034.26	2,118,022,157.50

[Handwritten signature]



PODER EJECUTIVO DEL ESTADO DE CAMPECHE
Notas a los Estados Financieros
Del 1 de enero al 30 de septiembre de 2023



CAMPECHE
GOBIERNO DE TODOS

Derechos

Al 30 de septiembre de 2023 los ingresos provenientes de Derechos por uso o aprovechamiento de los bienes de dominio público, así como por recibir servicios que presta el Estado, establecidos en el artículo 1, apartado de Derechos de la Ley de Ingresos del Estado de Campeche, están integrados por:

Concepto	2023	2022
Derechos por el Uso, Goce, Aprovechamiento o Explotación de Bienes de Dominio Público	261,969,724.00	311,694,022.00
Derechos por Prestación de Servicios	406,400,489.55	280,818,319.60
Accesorios de Derechos	10,735,005.00	15,071,767.00
Suma	679,105,218.55	607,584,108.60

Productos

Al 30 de septiembre de 2023 los Ingresos provenientes de Productos derivados de contraprestaciones por los servicios que presta el Estado en sus funciones de derecho privado, así como de actividades que originan recursos que representan un aumento del efectivo, establecidos en el artículo 1, apartado de Productos de la Ley de Ingresos del Estado de Campeche, están integrados por:

Concepto	2023	2022
Por las Utilidades de los Organismos Descentralizados, Empresas de Participación Estatal Mayoritaria y Fideicomisos	0.00	26,655,233.65
Intereses Financieros	357,429,699.83	217,741,648.90
Otros Productos	13,825,980.60	11,233,776.88
Suma	371,255,680.43	255,630,659.43

Aprovechamientos

Al 30 de septiembre de 2023 los ingresos provenientes de Aprovechamientos por funciones de derecho público distinto de las contribuciones, establecidos en el artículo 1, apartado de Aprovechamientos de la Ley de Ingresos del Estado de Campeche, están integrados por:

Concepto	2023	2022
Multas	7,190,765.41	6,545,832.33
Indemnizaciones	5,702,388.05	2,288,267.59
Reintegros	54,784,773.01	45,367,061.36
Aprovechamientos Provenientes de Obras Públicas	3,480,935.25	2,849,079.24
Accesorios de Aprovechamientos	17,005.00	13,852.00
Otros Aprovechamientos	41,897,883.09	32,341,719.00
Suma	113,073,749.81	89,405,811.52

0



PODER EJECUTIVO DEL ESTADO DE CAMPECHE
 Notas a los Estados Financieros
 Del 1 de enero al 30 de septiembre de 2023



CAMPECHE
 GOBIERNO DE TODOS

Participaciones, Aportaciones, Convenios, Incentivos Derivados de la Colaboración Fiscal, Fondos Distintos de Aportaciones, Transferencias, Asignaciones, Subsidios y Subvenciones, y Pensiones y Jubilaciones

2. Este rubro se integra de la siguiente forma:

Concepto	2023	2022
Participaciones	8,735,085,150.00	8,594,568,647.00
Aportaciones	8,183,618,285.89	9,991,202,928.53
Convenios	1,830,020,955.59	2,440,676,681.77
Incentivos Derivados de la Colaboración Fiscal	158,868,647.97	175,100,012.60
Fondos Distintos de Aportaciones	433,537,381.12	478,060,791.00
Suma	19,341,130,420.57	21,679,609,060.90

Otros Ingresos y Beneficios

3. El rubro de Otros Ingresos y Beneficios Varios tiene un saldo de \$427,422.41 al 30 de septiembre de 2023.

Gastos y Otras Pérdidas:

1. En lo relativo al Gasto y Otras Pérdidas, este ascendió a \$18,409,709,254.96 y en cumplimiento a la normatividad emitida por el Consejo Nacional de Armonización Contable, a continuación, se explican aquellas cuentas de gasto que en lo individual representan el 10% o más del gasto total, siendo las más representativas las siguientes:

% Sobre Gasto	Concepto	2023	2022
27.80	Servicios Personales	5,117,503,240.32	7,158,720,954.20
32.80	Transferencias al Resto del Sector Público	6,038,259,841.13	7,707,640,455.40
13.59	Participaciones	2,501,257,013.93	2,510,212,637.37

Detalle de los rubros mencionados anteriormente:

Servicios Personales

Concepto	2023	2022
Remuneraciones al Personal de Carácter Permanente	2,959,371,372.85	3,857,464,672.13
Remuneraciones al Personal de Carácter Transitorio	60,441,604.74	65,237,615.64
Remuneraciones Adicionales y Especiales	1,038,149,617.10	1,591,278,841.93
Seguridad Social	722,708,255.65	990,829,113.36
Otras Prestaciones Sociales y Económicas	121,365,702.84	122,824,396.84
Pago de Estímulos a Servidores Públicos	215,466,687.14	531,086,314.30
Suma	5,117,503,240.32	7,158,720,954.20

[Firma manuscrita]



PODER EJECUTIVO DEL ESTADO DE CAMPECHE
Notas a los Estados Financieros
Del 1 de enero al 30 de septiembre de 2023



CAMPECHE
GOBIERNO DE TODOS

Transferencias al Resto del Sector Público

Concepto	2023	2022
Transferencias a Entidades Paraestatales	6,038,259,841.13	7,707,640,455.40
Suma	6,038,259,841.13	7,707,640,455.40

Participaciones

Concepto	2023	2022
Calakmul	99,254,862.73	101,806,426.13
Calkiní	106,713,183.44	108,756,754.45
Campeche	709,972,475.46	674,222,689.52
Candelaria	133,022,698.62	133,768,199.54
Carmen	667,129,810.58	660,017,090.11
Champotón	188,794,470.39	192,625,006.48
Dzitbalché	41,270,636.57	40,734,681.67
Escárcega	153,613,540.15	160,120,543.75
Hecelchakán	90,597,197.56	93,524,772.09
Hopelchén	117,230,277.30	124,857,378.70
Palizada	88,886,686.48	108,354,826.34
Seybaplaya	39,817,089.31	38,882,228.03
Tenabo	64,954,085.34	72,542,040.56
Suma	2,501,257,013.93	2,510,212,637.37

6



II) NOTAS AL ESTADO DE VARIACIÓN EN LA HACIENDA PÚBLICA

1. Las modificaciones al Patrimonio Contribuido se integran de la siguiente forma:

Aportaciones:

Concepto	2023	2022
Baja de Bienes	- 17,301,603.60	- 23,011,189.95
Suma	- 17,301,603.60	- 23,011,189.95

Donaciones de Capital:

Concepto	2023	2022
Bienes Muebles	13,127,035.72	4,988,225.11
Bienes Inmuebles	53,133,570.27	79,566,942.96
Suma	66,260,605.99	84,555,168.07

Hacienda Pública / Patrimonio Generado

2. Los cambios en el patrimonio generado se derivan del traspaso del Resultado del Ejercicio a la cuenta de Resultados de Ejercicios Anteriores.

Concepto	2023	2022
Resultados del Ejercicio (Ahorro / Desahorro)	3,960,437,271.07	2,126,075,131.95
Resultados de Ejercicios Anteriores	10,998,607,216.83	8,876,695,436.81
Revalúos	929,033,082.43	886,325,844.05
Suma	15,888,077,570.33	11,889,096,412.81



PODER EJECUTIVO DEL ESTADO DE CAMPECHE
Notas a los Estados Financieros
Del 1 de enero al 30 de septiembre de 2023



CAMPECHE
GOBIERNO DE TODOS

IV) NOTAS AL ESTADO DE FLUJOS DE EFECTIVO

Se reflejan el origen y aplicación de los conceptos en flujos de efectivo por las actividades de: operación, inversión y financiamiento, las cuales se representan en Efectivo y Equivalentes.

Efectivo y Equivalentes

1. Se presenta un comparativo del 1 de enero al 30 de septiembre de 2023 y el ejercicio anterior de las cuentas que integran el rubro de Efectivo y Equivalentes.

Concepto	2023	2022
Efectivo	265,200.00	165,200.00
Bancos/Tesorería	1,151,144,533.11	383,256,385.64
Inversiones Temporales (Hasta 3 meses)	4,705,671,301.20	2,020,714,406.71
Depósitos de Fondos de Terceros en Garantía y/o Administración	196,405,416.42	122,111,688.68
Suma	6,053,486,450.73	2,526,247,681.03

2. Conciliación de los Flujos de Efectivo Netos de las Actividades de Operación y los saldos de Resultados del Ejercicio (Ahorro/Desahorro).

Concepto	2023	2022
Resultados del Ejercicio Ahorro/Desahorro	3,960,437,271.07	2,126,075,131.95
<i>Movimientos de partidas (o rubros) que no afectan al efectivo.</i>		
Estimaciones, Depreciaciones, Deterioros Obsolescencia y Amortizaciones	120,027,493.03	140,777,211.51
Incremento en cuentas por pagar	5,425,164.00	41,263,041.83
Otros Gastos	125,418.13	0.00
Inversión Pública No Capitalizable	13,908,501.80	
Incremento en las cuentas por cobrar	- 1,373,623.00	- 103,917.00
<i>Movimientos de partidas (o rubros) por Actividades de Financiamiento</i>		
Intereses, Comisiones y Otros Gastos de la Deuda Pública	227,034,694.94	225,087,343.73
Flujos Netos de Efectivo por Actividades de Operación	4,325,584,919.97	2,533,098,812.02



PODER EJECUTIVO DEL ESTADO DE CAMPECHE
Notas a los Estados Financieros
Del 1 de enero al 30 de septiembre de 2023



CAMPECHE
GOBIERNO DE TODOS

V) CONCILIACIÓN ENTRE LOS INGRESOS PRESUPUESTARIOS Y CONTABLES, ASÍ COMO ENTRE LOS EGRESOS PRESUPUESTARIOS Y LOS GASTOS CONTABLES

PODER EJECUTIVO DEL ESTADO DE CAMPECHE Conciliación entre los Ingresos Presupuestarios y Contables Correspondiente del 1 de enero al 30 de septiembre de 2023 (Cifras en Pesos)	
1. Total de Ingresos Presupuestarios	22,370,149,603.62
2. Más Ingresos Contables No Presupuestarios	427,422.41
2.1 Ingresos Financieros	0.00
2.2 Incremento por Variación de Inventarios	0.00
2.3 Disminución del Exceso de Estimaciones por Pérdida o Deterioro u Obsolescencia	0.00
2.4 Disminución del Exceso de Provisiones	0.00
2.5 Otros Ingresos y Beneficios Varios	427,422.41
2.6 Otros Ingresos Contables No Presupuestarios	0.00
3. Menos Ingresos Presupuestarios No Contables	430,500.00
3.1 Aprovechamientos Patrimoniales	430,500.00
3.2 Ingresos Derivados de Financiamientos	0.00
3.3 Otros Ingresos Presupuestarios No Contables	0.00
4. Total de Ingresos Contables	22,370,146,526.03



PODER EJECUTIVO DEL ESTADO DE CAMPECHE
Notas a los Estados Financieros
Del 1 de enero al 30 de septiembre de 2023



CAMPECHE
GOBIERNO DE TODOS

PODER EJECUTIVO DEL ESTADO DE CAMPECHE	
Conciliación entre los Egresos Presupuestarios y los Gastos Contables	
Correspondiente del 1 de enero al 30 de septiembre de 2023	
(Cifras en Pesos)	
1. Total de Egresos Presupuestarios	18,836,946,207.12
2. Menos Egresos Presupuestarios No Contables	561,298,365.12
2.1 Materias Primas y Materiales de Producción y Comercialización	0.00
2.2 Materiales y Suministros	0.00
2.3 Mobiliario y Equipo de Administración	14,448,736.39
2.4 Mobiliario y Equipo Educativo y Recreativo	8,516,448.46
2.5 Equipo e Instrumental Médico y de Laboratorio	201,979.94
2.6 Vehículos y Equipo de Transporte	36,064,985.90
2.7 Equipo de Defensa y Seguridad	3,576,553.69
2.8 Maquinaria, Otros Equipos y Herramientas	18,543,799.39
2.9 Activos Biológicos	0.00
2.10 Bienes Inmuebles	0.00
2.11 Activos Intangibles	4,290,224.72
2.12 Obra Pública en Bienes de Dominio Público	378,682,857.74
2.13 Obra Pública en Bienes Propios	9,031,380.29
2.14 Acciones y Participaciones de Capital	0.00
2.15 Compra de Títulos y Valores	0.00
2.16 Concesión de Préstamos	0.00
2.17 Inversiones en Fideicomisos, Mandatos y Otros Análogos	25,858,733.56
2.18 Provisiones para Contingencias y Otras Erogaciones Especiales	0.00
2.19 Amortización de la Deuda Pública	42,146,256.51
2.20 Adeudos de Ejercicios Fiscales Anteriores (ADEFAS)	0.00
2.21 Otros Egresos Presupuestarios No Contables	19,936,408.53
3. Más Gastos Contables No Presupuestarios	134,061,412.96
3.1 Estimaciones, Depreciaciones, Deterioros, Obsolescencia y Amortizaciones	120,027,493.03
3.2 Provisiones	0.00
3.3 Disminución de Inventarios	0.00
3.4 Aumento por Insuficiencia de Estimaciones por Pérdida o Deterioro u Obsolescencia	0.00
3.5 Aumento por Insuficiencia de Provisiones	0.00
3.6 Otros Gastos	125,418.13
3.7 Otros Gastos Contables No Presupuestarios	13,908,501.80
4. Total de Gastos Contables	18,409,709,254.96



PODER EJECUTIVO DEL ESTADO DE CAMPECHE
Notas a los Estados Financieros
Del 1 de enero al 30 de septiembre de 2023



CAMPECHE
GOBIERNO DE TODOS

b) NOTAS DE MEMORIA

Cuentas de Orden Contables y Presupuestarias

Se informa en las Notas a los Estados Financieros las Cuentas de Orden Contables y Cuentas de Orden Presupuestarias, se considera lo siguiente:

Contables:

- 1) El Poder Ejecutivo del Estado de Campeche no cuenta con valores en custodia de instrumentos.
- 2) El Poder Ejecutivo del Estado de Campeche no cuenta con emisiones de instrumentos.
- 3) El Poder Ejecutivo del Estado de Campeche no cuenta con contratos firmados de construcciones de inversión mediante Proyectos para Prestación de Servicios (PPS) y similares.

Presupuestarias:

- 4) Al 30 de septiembre de 2023, las cuentas de orden presupuestarias cuentan con los siguientes saldos:

Cuentas de Ingresos:

Concepto	2023	2022
Ley de Ingresos Estimada	24,826,718,921.00	22,349,942,786.00
Ley de Ingresos por Ejecutar	6,089,310,954.60	0.00
Modificaciones a la Ley de Ingresos Estimada	3,632,741,637.22	2,400,309,011.95
Ley de Ingresos Devengada	1,373,623.00	103,917.00
Ley de Ingresos Recaudada	22,368,775,980.62	24,750,147,880.95

El saldo de la Ley de Ingresos devengada corresponde a créditos fiscales registrados de conformidad con el Acuerdo por el que se reforman y adicionan las Normas y Metodología para la Determinación de los Momentos Contables de los Ingresos publicado en el Diario Oficial de la Federación el 27 de septiembre de 2018, con vigencia a partir del 1° de enero de 2019: "El ingreso devengado es el momento contable que se realiza cuando existe jurídicamente el derecho de cobro... En el caso de resoluciones en firme (definitivas) se deberán reconocer cuando ocurre la notificación de la resolución."

Cuentas de Egresos

Concepto	2023	2022
Presupuesto de Egresos Aprobado	24,826,718,921.00	22,349,942,786.00
Presupuesto de Egresos por Ejercer	4,698,536,539.43	743,905,819.29
Modificaciones al Presupuesto de Egresos Aprobado	2,715,659,151.82	2,053,982,607.91
Presupuesto de Egresos Comprometido	4,006,895,326.27	225,615,218.43
Presupuesto de Egresos Devengado	0.00	0.00
Presupuesto de Egresos Ejercido	5,425,164.00	76,748,914.67
Presupuesto de Egresos Pagado	18,831,521,043.12	23,357,655,441.52



c) NOTAS DE GESTIÓN ADMINISTRATIVA

1. Introducción

Los Estados Financieros de los entes públicos, proveen de información financiera a los principales usuarios de la misma, al Congreso y a los ciudadanos. El objetivo del presente documento es la revelación del contexto y de los aspectos económicos-financieros más relevantes que influyeron en las decisiones del período, y que deberán ser considerados en la elaboración de los estados financieros para la mayor comprensión de los mismos y sus particularidades. De esta manera, se informa y explica la respuesta del gobierno a las condiciones relacionadas con la información financiera de cada período de gestión; además, de exponer aquellas políticas que podrían afectar la toma de decisiones en períodos posteriores.

2. Panorama Económico y Financiero

Acerca del Producto Interno Bruto Estatal (PIBE) 2021, se puede destacar que en el Estado de Campeche la actividad minera representa el 68.2 por ciento de la participación del PIB Estatal; comparándolo con una participación a nivel nacional, esta actividad representa el 31.8 por ciento; sin embargo, dicha actividad solo es representativa en el 4.3 por ciento dentro del PIB nacional.

Las actividades con mayor representación en el PIBE son las actividades terciarias, en específico el comercio con 6.3 por ciento y los servicios inmobiliarios con el 3.4 por ciento.

El Indicador Trimestral de la Actividad Económica de los Estados, durante el tercer trimestre del 2022, el Estado tuvo una variación del -1.4 por ciento con respecto al trimestre previo, mientras que en su comparación con el trimestre del año anterior presentó un decremento de -5.0 por ciento.

Respecto a la actividad económica del Estado de Campeche, en el tercer trimestre de 2022 la variación porcentual de la actividad primaria incremento 43.3 por ciento respecto al trimestre anterior y 11.2 por ciento en comparación con el trimestre del año anterior. Por su parte, la actividad secundaria y terciaria tuvieron una disminución en su variación porcentual respecto al trimestre anterior en -1.7 y -2.6 por ciento respectivamente; sin embargo, al compararlas con el trimestre del año anterior, la actividad secundaria refleja una disminución del -6.7 por ciento, mientras que la actividad terciaria tuvo un incremento del 2.9 por ciento.

3. Autorización e Historia

El Estado de Campeche surgió a la vida política en el año de 1862, mediante el decreto del 19 de febrero el presidente Benito Juárez lo reconoció como nueva entidad federativa. El decreto definitivo, tuvo el carácter de ratificación el 29 de abril de 1863.

La primera Constitución Política del Estado de Campeche fue expedida por el Congreso Constituyente el 7 de junio de 1861, sancionada el día 30 del mismo mes y publicada solemnemente el 7 de agosto, con motivo del cuarto aniversario del movimiento político que produjo el nacimiento de Campeche como estado.

En esta constitución se estableció la división del poder público en Legislativo, Ejecutivo y Judicial, asimismo, el artículo 37 señaló que el Poder Ejecutivo sería popular directa, durando en su cargo cuatro años y en el artículo 38 los requisitos para ser Gobernador del Estado, al cual se facultó para crear dependencias que le auxilien en el despacho de los asuntos de su competencia.



PODER EJECUTIVO DEL ESTADO DE CAMPECHE
Notas a los Estados Financieros
Del 1 de enero al 30 de septiembre de 2023



El licenciado Pablo García Montilla, fue el primer Gobernador campechano, entre otros cargos, Gobernador por Voluntad de la Excelentísima Junta Gubernativa del Distrito de Campeche e Isla del Carmen del 18 de mayo de 1858 al 25 de marzo de 1862; Gobernador Constitucional del 26 de marzo de 1862 al 21 de enero de 1864 y Gobernador Constitucional del 15 de diciembre de 1867 al 1 de junio de 1870.

El 5 de febrero de 1917, se promulgó la Constitución Política de los Estados Unidos Mexicanos de 1917 en sustitución a la de 1857. Ante esto, la Constitución del Estado de Campeche fue también modificada, el nuevo texto fue publicado el 30 de julio de 1917.

El 7 de agosto de 1957 fue promulgada la tercera Constitución campechana, mejor conocida como Constitución Político-Social del Estado de Campeche.

El 29 de mayo de 1965 fue promulgada la actual Constitución Política del Estado de Campeche.

a) Fecha de creación del ente.

El 26 de octubre de 1979 se inscribe en el Registro Federal de Contribuyentes con la denominación social de Gobierno del Estado de Campeche, con base en la Ley Orgánica del Poder Ejecutivo publicada el 27 de septiembre de 1979.

Posteriormente, se realiza el cambio de denominación social el 8 de febrero de 2019 a Poder Ejecutivo del Estado de Campeche.

b) Principales cambios en su estructura.

Para organizar del Poder Ejecutivo desde la vigencia de la Constitución de 1965 se han expedido cinco leyes orgánicas:

- Ley Orgánica del Poder Ejecutivo del Estado de Campeche, 1979 se encontraba organizada por: Secretaría Particular del Gobernador; Secretaría de Gobierno; Secretaría de Finanzas; Secretaría de Desarrollo Industrial y Fomento Económico; Secretaría de Desarrollo Urbano y Obras Públicas; Secretaría de Recursos Humanos y Materiales; Procuraduría General de Justicia; Controlaría y Dirección de Relaciones Públicas, Difusión y Quejas.
- En 1985 es expedida la Ley Orgánica de la Administración Pública del Estado de Campeche, publicada el 22 de noviembre del mismo año; estaba integrada por: Secretaría de Gobierno; Secretaría de Finanzas; Secretaría de la Contraloría; Secretaría de Desarrollo Urbano, Comunicaciones y Obras Públicas; Secretaría de Desarrollo Económico; Secretaría de Salud; Procuraduría General de Justicia, y Oficialía Mayor.
- Ley Orgánica de la Administración Pública del Estado de Campeche publicada el 26 de octubre de 1991, el Poder Ejecutivo contaba con las siguientes dependencias: Secretaría de Gobierno; Secretaría de Desarrollo Social; Secretaría de Finanzas y Administración; Secretaría de la Contraloría; Secretaría de Fomento Industrial y Comercial; Secretaría de Desarrollo Rural; Secretaría de Pesca; Secretaría de Ecología; Secretaría de Educación, Cultura y Deporte; Secretaría de Salud; Secretaría de Obras Públicas y Comunicaciones; Secretaría de Turismo, y Procuraduría General de Justicia.
- La antepenúltima, Ley Orgánica de la Administración Pública del Estado de Campeche fue publicada el 14 de septiembre de 2009, en esta ley, el gobernador cuenta para el ejercicio de sus atribuciones y para el despacho de los asuntos administrativos, con las siguientes dependencias: Secretaría de Gobierno; Secretaría de Desarrollo Social; Secretaría de Finanzas y Administración; Secretaría de la Contraloría; Secretaría de Fomento Industrial y Comercial; Secretaría de Desarrollo Rural; Secretaría de Pesca; Secretaría de Ecología; Secretaría de Educación, Cultura y Deporte; Secretaría de Salud; Secretaría de Obras Públicas y Comunicaciones; Secretaría de Turismo; Secretaría de Seguridad Pública, y Procuraduría General de Justicia.
- Con el Decreto número 253 publicado del 14 de septiembre de 2021 en el Periódico Oficial del Estado de Campeche se expide la Ley Orgánica de la Administración Pública del Estado de Campeche, para entrar en vigor el 1 de enero de 2022; última reforma fue con Decreto 251, publicado en Periódico Oficial el 28 de julio de 2023.



PODER EJECUTIVO DEL ESTADO DE CAMPECHE
Notas a los Estados Financieros
Del 1 de enero al 30 de septiembre de 2023



- o Esta ley estructura la Administración Pública en: Centralizada y Paraestatal; la Administración Pública Centralizada se integra por las Secretarías y Dependencias, con sus respectivos Órganos Desconcentrados y, en su conjunto, se denominarán "Organismos Centralizados"; mientras que, la Administración Pública Paraestatal, se integra por los Organismos Descentralizados, las Empresas de Participación Estatal y los Fideicomisos Públicos, a los que, en forma conjunta, se les denominará "Entidades Paraestatales".

4. Organización y Objeto Social

a) Objeto Social

La Ley Orgánica de la Administración Pública del Estado de Campeche vigente en el ejercicio 2023, establece en el artículo 5, Capítulo Primero Disposiciones Generales, lo siguiente:

"El ejercicio de la función pública se conducirá con respeto y apego a la legalidad, promoviendo el desarrollo democrático; el respeto a los derechos humanos, el derecho de acceso a la información pública, la transparencia y rendición de cuentas en las acciones de gobierno que realicen las dependencias y entidades de la administración pública estatal."

b) Principal Actividad

De acuerdo con el artículo 1 de la Ley Orgánica de la Administración Pública del Estado de Campeche, al Poder Ejecutivo del Estado de Campeche le corresponde la organización, funcionamiento y control de la Administración Pública del Estado de Campeche.

c) Ejercicio Fiscal

El ejercicio fiscal 2023 coincide con el año calendario, las cifras contenidas en los Estados Financieros y en estas notas, se presentan al 30 de septiembre de 2023.

d) Régimen Jurídico

El Poder Ejecutivo del Gobierno del Estado de Campeche está regulado, entre otras, por lo siguientes leyes:

- Constitución de los Estados Unidos Mexicanos.
- Constitución Política del Estado de Campeche.
- Ley General de Contabilidad Gubernamental.
- Ley de Disciplina Financiera de las Entidades Federativas y los Municipios.
- Ley General de Transparencia y Acceso a la Información Pública.
- Ley General de Responsabilidades Administrativas.
- Ley del Impuesto sobre la Renta.
- Ley del Impuesto al Valor Agregado.
- Ley de Coordinación Fiscal.
- Ley del Seguro Social (IMSS).
- Ley Federal de Presupuesto y Responsabilidad Hacendaria.
- Ley de Adquisiciones, Arrendamientos y Servicios del Sector Público.
- Ley Monetaria de los Estados Unidos Mexicanos.
- Ley Orgánica de la Administración Pública del Estado de Campeche.
- Ley de la Administración Pública Paraestatal del Estado de Campeche.
- Ley de Disciplina Financiera y Responsabilidad Hacendaria del Estado de Campeche y sus Municipios.



PODER EJECUTIVO DEL ESTADO DE CAMPECHE
Notas a los Estados Financieros
Del 1 de enero al 30 de septiembre de 2023



CAMPECHE
GOBIERNO DE TODOS

- Ley de Coordinación Hacendaria del Estado de Campeche.
- Ley de Hacienda del Estado de Campeche.
- Ley del Sistema de Coordinación Fiscal del Estado de Campeche
- Ley de Contratos de Colaboración Público Privada para el Estado de Campeche.
- Ley de Planeación del Estado de Campeche.
- Ley de Adquisiciones, Arrendamientos y Prestación de Servicios Relacionados con Bienes Muebles del Estado de Campeche.
- Ley de Obras Públicas del Estado de Campeche.
- Ley Obligaciones, Financiamientos y Deuda Pública del Estado de Campeche y sus Municipios.
- Ley de los Trabajadores al Servicio del Gobierno del Estado de Campeche.
- Ley de Seguridad y Servicios Sociales de los Trabajadores del Estado de Campeche.
- Ley de Presupuesto de Egresos del Gobierno del Estado de Campeche para el Ejercicio Fiscal de 2023.
- Ley de Ingresos del Estado de Campeche para el Ejercicio Fiscal de 2023.
- Ley de Transparencia y Acceso a la Información Pública del Estado de Campeche.
- Ley de Desarrollo Social del Estado de Campeche.
- Ley de Bienes del Estado de Campeche y de sus Municipios.
- Ley de Firma Electrónica Avanzada y Uso de Medios Electrónicos del Estado de Campeche.
- Ley de Procedimiento Administrativo para el Estado y los Municipios de Campeche.
- Otras Disposiciones y Lineamientos Federales y Estatales.

e) Consideraciones fiscales del ente: revelar el tipo de contribuciones que esté obligado a pagar o retener

El Poder Ejecutivo del Estado de Campeche está inscrito como persona moral con fines no lucrativos, con las siguientes obligaciones:

- Entero de retenciones mensuales de Impuestos Sobre la Renta (ISR) por sueldos y salarios.
- Declaración informativa anual de pagos y retenciones de Impuestos Sobre la Renta (ISR) por Servicios Profesionales.
- Declaración informativa anual de retenciones de Impuesto Sobre la Renta (ISR) por arrendamiento de Inmuebles.
- Presentar la declaración informativa mensual de proveedores.
- Entero de retenciones mensuales de Impuestos Sobre la Renta (ISR) por ingresos asimilados a salarios.

f) Estructura organizacional básica

El artículo 22 de la Ley Orgánica del Estado de Campeche menciona que, para el estudio, planeación y despacho de los asuntos, en los diversos ramos de la Administración Pública del Estado, el Poder Ejecutivo contará con las siguientes Secretarías y Dependencias:

A. Secretarías:

- I. Secretaría de Gobierno
- II. Secretaría de Administración y Finanzas
- III. Secretaría de Modernización Administrativa e Innovación Gubernamental
- IV. Secretaría de Educación
- V. Secretaría de Salud
- VI. Secretaría de Desarrollo Urbano, Movilidad y Obras Públicas
- VII. Secretaría de Desarrollo Económico
- VIII. Secretaría de Desarrollo Agropecuario
- IX. Secretaría de Bienestar
- X. Secretaría de Inclusión



PODER EJECUTIVO DEL ESTADO DE CAMPECHE
Notas a los Estados Financieros
Del 1 de enero al 30 de septiembre de 2023



- XI. Secretaría de Medio Ambiente, Biodiversidad, Cambio Climático y Energía
- XII. Secretaría de Turismo
- XIII. Secretaría de Protección y Seguridad Ciudadana
- XIV. Secretaría de Protección Civil
- XV. Secretaría de la Contraloría

B. Dependencias:

- I. Consejería Jurídica
- II. Fiscalía General del Estado de Campeche.

g) Fideicomisos, mandatos y análogos de los cuales es fideicomitente o fideicomisario

En cumplimiento con lo establecido en el artículo 32 de la Ley General de Contabilidad Gubernamental (LGCG), los entes públicos deberán registrar en una cuenta de activo, los derechos patrimoniales que tengan en fideicomisos sin estructura orgánica, mandatos y contratos análogos. Asimismo, deberán registrar en una cuenta de activo la participación que tengan en el patrimonio o capital de las entidades de la administración pública paraestatal, así como de las empresas productivas del Estado.

Los fideicomisos del Poder Ejecutivo que se manejaron al 30 de septiembre de 2023 son los siguientes:

- Contrato de Fideicomiso No. 3089.- Construcción de un puente de jurisdicción federal ubicado en el Municipio de Carmen, Estado de Campeche;
- Fideicomiso de Administración y pago No. 205 del Puente La Unidad; y
- Fideicomiso F/4111191 FONDECAM.

5. Bases de preparación de los Estados Financieros

Para la elaboración de los Estados Financieros del Poder Ejecutivo del Estado de Campeche se observa lo siguiente:

- a) Los Estados Financieros se generan del Sistema Integral de Armonización Contable para el Poder Ejecutivo del Estado de Campeche (SIACAM) el cual cumple con las disposiciones en materia de contable para integrar el proceso de las diferentes áreas que componen la operación del Poder Ejecutivo emitidas en la Ley General de Contabilidad Gubernamental (LGCG), sus Postulados Básicos y las leyes aplicables en la materia, y los lineamientos emitidos por el Consejo Nacional de Armonización Contable (CONAC)
- b) La normatividad aplicada para el reconocimiento, valuación y revelación de los diferentes rubros de la información financiera, así como las bases de medición utilizadas para la elaboración de los Estados Financieros se generan a través del SIACAM, que lleva el registro de las operaciones considerando la base acumulativa, mediante el reconocimiento de costo histórico, se generan automáticamente y por única vez para la integración de la información presupuestaria y contable de las operaciones, conforme a los documentos emitidos por el Consejo Nacional de Armonización Contable (CONAC).
- c) Los Postulados Básicos de Contabilidad Gubernamental son los elementos fundamentales que configuran el sistema de contabilidad gubernamental de referencia general para uniformar los métodos, procedimientos y prácticas contables, tienen como objetivo sustentar técnicamente la contabilidad gubernamental, así como organizar la efectiva sistematización que permita la obtención de información veraz, clara y concisa, con la finalidad de proporcionar información oportuna, confiable y comparable para la toma de decisiones.

Los Postulados Básicos de la Contabilidad Gubernamental son:

- Sustancia Económica
- Entes Públicos



PODER EJECUTIVO DEL ESTADO DE CAMPECHE
Notas a los Estados Financieros
Del 1 de enero al 30 de septiembre de 2023



- Existencia Permanente
- Revelación Suficiente
- Importancia Relativa
- Registro e Integración Presupuestaria
- Consolidación de la Información Financiera
- Devengo Contable
- Valuación
- Dualidad Económica
- Consistencia

d) Normatividad supletoria. No se recurrió a normatividad supletoria.

e) En observancia al artículo 52 de la Ley General de Contabilidad Gubernamental, el Poder Ejecutivo del Estado de Campeche tiene ya implementado la base del devengo y no se generaron nuevas políticas de reconocimiento ni se realizaron cambios en las políticas de clasificación y medición de las mismas, así como en su impacto en la información financiera.

6. Políticas significativas de contabilidad

Bajo esta temática las principales políticas contables que aplica la Secretaría de Administración y Finanzas son las siguientes:

a) Los estados financieros fueron preparados de conformidad con los Criterios de Contabilidad Gubernamental emitidos por el CONAC, los cuales debido a que el Poder Ejecutivo del Estado de Campeche opera en un entorno económico no inflacionario, en la Cuenta Pública se presenta un análisis a la situación general de la economía durante el ejercicio que incluye la inflación y la información financiera contenida deflactada con base al Índice de Precios al Consumidor. Por lo que:

Activo, exceptuando los bienes muebles e inmuebles, Pasivo y Hacienda Pública no reconocen los efectos de la inflación.

Bienes muebles e inmuebles.

- Los bienes muebles e inmuebles se registran a su costo de adquisición, incluyendo el Impuesto al Valor Agregado.
- La depreciación se calcula de forma anual, por el método de línea recta con base en la vida útil de los bienes muebles e inmuebles.

b) El Poder Ejecutivo del Estado de Campeche no realiza operaciones en el extranjero.

c) La inversión en acciones en Empresas de Participación Estatal se encuentra registrada a valor histórico.

d) Las Secretarías y Dependencias que forman el Poder Ejecutivo del Gobierno del Estado no cuentan con inventarios de mercancías para venta, por lo que no se cuenta con registro en almacenes.

e) Beneficios a empleados: El Instituto de Seguridad y Servicios Sociales de los Trabajadores del Estado de Campeche (ISSSTECAM) es el Organismo Descentralizado del Poder Ejecutivo encargado del cálculo de la reserva actuarial.

f) Provisiones: los Estados Financieros no presentan registro de creación o aumento de provisiones.



PODER EJECUTIVO DEL ESTADO DE CAMPECHE
Notas a los Estados Financieros
Del 1 de enero al 30 de septiembre de 2023



- g) Reservas: los Estados Financieros no presentan registros de creación o aumento de reservas.
- h) Al 30 de septiembre de 2023, no hubo movimientos en las cuentas de Cambios en Políticas Contables y Cambios por Errores Contables de la Hacienda Pública/Patrimonio Generado.
- i) Reclasificaciones: No se realizaron movimientos entre cuentas por efectos de cambios en los tipos de operaciones al 30 de septiembre de 2023.
- j) No hay depuraciones y cancelaciones de saldos significativas a informar.

7. Posición en Moneda Extranjera y Protección por Riesgo Cambiario

- a) Activos en moneda extranjera.
- b) Pasivos en moneda extranjera.
- c) Posición en moneda extranjera.
- d) Tipo de cambio.
- e) Equivalente en moneda nacional.

El Poder Ejecutivo del Estado de Campeche no tiene operaciones en moneda extranjera en los rubros de activo y pasivo.

8. Reporte Analítico del Activo

- a) Para la determinación de la depreciación de los bienes muebles, se aplicaron los porcentajes establecidos en el documento: "Parámetros de Estimación de Vida Útil" publicado en el Diario Oficial de la Federación el 15 de agosto de 2012 por el Consejo Nacional de Armonización Contable.

Nombre de la cuenta	Método	Tasa de Depreciación
Terrenos	S/Registros Contables	
Viviendas	S/Registros Contables	
Edificios no Habitacionales	S/Registros Contables	
Construcciones en Proceso en Bienes de Dominio Público	No aplica	
Construcciones en Proceso en Bienes Propios	No Aplica	
Otros Bienes Inmuebles	S/Registros Contables	
Mobiliario y Equipo de Administración	Línea recta	10% y 33%
Mobiliario y Equipo Educativo y Recreativo	Línea recta	33% y 20%
Equipo e Instrumental Médico y de Laboratorio	Línea recta	20%
Vehículos y Equipo de Transporte	Línea recta	20%
Equipo de Defensa y Seguridad	S/Registros Contables	
Maquinaria, Otros Equipos y Herramientas	Línea recta	10%
Colecciones, Obras de Arte y Objetos Valiosos	S/Registros Contables	
Activos Biológicos	Línea recta	20%

Handwritten signature and initials in blue ink.



PODER EJECUTIVO DEL ESTADO DE CAMPECHE
 Notas a los Estados Financieros
 Del 1 de enero al 30 de septiembre de 2023



- b) Al 30 de septiembre de 2023, no se realizaron cambios en el porcentaje de depreciación o valor residual de los activos.
- c) No hay gastos capitalizados, tanto financieros como de investigación y desarrollo, al cierre del mes de septiembre de 2023.
- d) Las inversiones financieras no presentan un riesgo por tipo de cambio o tipo de interés, ya que todas están pactadas en moneda nacional y a tasa fija, por lo que se conocen las condiciones de pago.
- e) Valor activado en el ejercicio de los bienes construidos por la Entidad.

Al 30 de septiembre de 2023 los bienes construidos por la Entidad suman \$387,714,238.03

- f) No hay circunstancias de carácter significativo que afecten el activo, tales como bienes en garantía, señalados en embargos, litigios, títulos de inversiones entregados en garantías, baja significativa del valor de inversiones financieras, etc. que informar.
- g) No se realizaron desmantelamiento de activos al 30 de septiembre de 2023.
- h) La Secretaría de Administración y Finanzas del Poder Ejecutivo conduce la política inmobiliaria y mobiliaria de la administración pública estatal y ejerce las facultades que en materia de bienes muebles e inmuebles le confieren la Ley de Bienes del Estado de Campeche y de sus Municipios, así como el Reglamento de Bienes Muebles de la propiedad del Estado de Campeche y para asegurar la administración, operación, conservación y mantenimiento de los bienes muebles e inmuebles propiedad o en posesión del Estado cuando no estén asignados a alguna entidad paraestatal y lleva su inventario general correspondiente, así como coordina los actos jurídicos relacionados con la propiedad del Estado.

Cabe mencionar que no hay variaciones significativas que informar en el activo por: Inversiones en valores; Patrimonio de Organismos Descentralizados de Control Presupuestario Indirecto; Inversiones en Empresas de Participación Mayoritaria; Inversiones en Empresas de Participación Minoritaria; y, en el Patrimonio de Organismos Descentralizados de Control Presupuestario Directo.

9. Fideicomisos, Mandatos y Análogos

Ramo Administrativo	Nombre del Fideicomiso
Fideicomiso Público	Fideicomiso de Inversión del 2% Sobre Nóminas del Estado de Campeche
Fideicomiso Público	Fondo Campeche
	Fondo Estatal de Fomento Industrial del Estado de Campeche (FEFICAM)
Secretaría de Desarrollo Agropecuario	Fondo de Fomento Agropecuario del Estado de Campeche
Secretaría de Administración y Finanzas	Construcción, administración y pago del Puente La Unidad
Secretaría de Protección Civil	Fondo de Desastres Naturales del Estado de Campeche (FONDENCAM)

10. Reporte de la Recaudación

Los Ingresos del Poder Ejecutivo del Estado de Campeche provienen de Fuentes Locales, Fuentes de Origen Federal y Financiamientos; las Fuentes Locales se refieren a los: Impuestos, Derechos, Productos y Aprovechamientos y las Fuentes de Origen Federal se refieren a: Participaciones, Fondo de Aportaciones Federales, Convenios, Incentivos de Derivados de la Colaboración Fiscal y Fondos Distintos de Aportaciones.



PODER EJECUTIVO DEL ESTADO DE CAMPECHE
Notas a los Estados Financieros
Del 1 de enero al 30 de septiembre de 2023



CAMPECHE
GOBIERNO DE TODOS

a) Análisis del comportamiento de la recaudación correspondiente al Poder Ejecutivo del Gobierno del Estado de Campeche:

Tipo de Ingreso	Estimado	Devengado	Por Recaudar
Recursos de Fuentes Locales	2,588,727,180.00	3,029,019,183.05	-440,292,003.05
Recursos Federales	22,237,991,147.00	19,341,130,420.57	2,896,860,726.43
Financiamientos	0.00	0.00	0.00
<i>Total</i>	<i>24,826,718,327.00</i>	<i>22,370,149,603.62</i>	<i>2,456,568,723.38</i>

b) Proyección de la recaudación e ingresos en el mediano plazo:

Tipo de Ingreso	2024	2025	2026	2027	2028
Recursos de Fuentes Locales	2,387,697,462.00	2,477,631,581.00	2,779,130,457.00	2,610,880,438.00	2,689,206,852.00
Recursos Federal	22,993,453,999.00	23,775,024,703.00	24,583,621,444.00	25,420,194,581.00	26,285,728,428.00
Financiamiento	0.00	0.00	0.00	0.00	0.00
<i>Total</i>	<i>25,381,151,461.00</i>	<i>26,252,656,284.00</i>	<i>27,362,751,901.00</i>	<i>28,031,075,019.00</i>	<i>28,974,935,280.00</i>

11. Información sobre la Deuda y el Reporte Analítico de la Deuda

Respecto a este tipo de obligaciones financieras, se señala que, la Deuda Pública Directa, continúa situándose en los niveles más bajos de endeudamiento con relación a las demás Entidades Federativas del país, favorecido por la contratación responsable y transparente de la deuda pública, lo que ha contribuido a no poner en riesgo los flujos de efectivo y en consecuencia a mantener el equilibrio financiero del Estado, cumpliendo en todo momento con los límites de endeudamiento previstos en la Ley de Disciplina Financiera de las Entidades Federativas y los Municipios.

12. Calificaciones otorgadas

Las agencias privadas expresan su opinión con base al seguimiento y a la revisión de la información financiera emitiendo la capacidad de pago del emisor en tiempo y forma, la función principal del reporte es la de informar al inversionista sobre la excelente o baja disposición que tiene un emisor de cumplir con sus compromisos de pago a corto y largo plazo, así como de las obligaciones de deuda, evaluando su puntualidad o riesgo relativo de incumplimiento. Las calificaciones que le han otorgado al Poder Ejecutivo del Estado de Campeche; son las siguientes: Fitch Ratings calificó de A+(mex), perspectiva estable, S&P Global Ratings de mxA+, perspectiva estable y HR Ratings determina una calificación de HR AA, perspectiva estable.

Con estas opiniones, consideran al Estado de Campeche con capacidad Sólida para cumplir con los compromisos financieros y una posible inexistencia de riesgos.

13. Proceso de Mejora

La Secretaría de Administración y Finanzas con el fin de regular las disposiciones presupuestarias y administrativas para la aplicación y seguimiento del ejercicio del Presupuesto de Egresos y fortalecer la transparencia en la rendición de cuentas, a través de controles automatizados en la gestión y uso de los recursos públicos se establece cada año los siguientes manuales:

- Manual de Normas y Procedimientos del Ejercicio del Presupuesto 2023.
- Manual de Programación y Presupuestación 2023.



PODER EJECUTIVO DEL ESTADO DE CAMPECHE
Notas a los Estados Financieros
Del 1 de enero al 30 de septiembre de 2023



A partir del Ejercicio 2023, se realizan aportaciones de los ingresos excedentes de ingresos de libre disposición a los fondos constituidos el 30 de noviembre del 2022, que se denominan:

"Fondo de Estabilización de los Ingresos de Estado de Campeche", instrumento financiero, que tiene por objeto ejecutar acciones, autorizar, aplicar, ejercer y prever recursos que serán destinados a compensar caídas de Ingresos de libre disposición, en cumplimiento del artículo 14, fracción II, inciso b) de la Ley de Disciplina Financiera de las Entidades Federativas y los Municipios; así como el artículo 26, fracción II, inciso b) de la Ley de Disciplina Financiera y Responsabilidad Hacendaria del Estado de Campeche y sus Municipios.

"Fondo para Inversión Pública Productiva del Estado de Campeche", como instrumento financiero que tiene por objeto ejecutar acciones, autorizar, aplicar, ejercer y prever recursos que serán destinados a la inversión pública productiva, en cumplimiento del artículo 14, fracción II, inciso a) de la Ley de Disciplina Financiera de las Entidades Federativas y los Municipios; así como el artículo 26, fracción II, inciso a) de la Ley de Disciplina Financiera y Responsabilidad Hacendaria del Estado de Campeche y sus Municipios.

14. Información por Segmentos

No se considera necesario revelar información financiera de manera segmentada.

15. Eventos Posteriores al Cierre

No existen eventos posteriores al cierre que afecten los Estados Financieros.

16. Partes Relacionadas

No existen partes relacionadas que pudieran ejercer influencia significativa sobre la toma de decisiones financieras y operativas.

Bajo protesta de decir verdad declaramos que los Estados Financieros y sus notas, son razonablemente correctos y son responsabilidad del emisor.



Jezrael Isaac Larracilla Pérez
Secretario de Administración y Finanzas



C.P. José Gerardo Olvera Rivas
Tesorero de la Secretaría de Administración y Finanzas



PODER EJECUTIVO DEL ESTADO DE CAMPECHE
Estado Analítico del Activo
Del 1 de enero al 30 de septiembre de 2023
(Cifras en Pesos)



Concepto	Saldo Inicial	Cargos del Periodo	Abonos del Periodo	Saldo Final	Variación del Periodo
ACTIVO	17,727,828,905.62	1,519,991,493,533.00	1,515,935,066,512.69	21,784,255,925.93	4,056,427,020.31
Activo Circulante	2,588,084,476.26	1,517,504,004,895.83	1,513,918,973,290.33	6,173,116,081.76	3,585,031,605.50
Efectivo y Equivalentes	2,526,247,681.03	1,494,336,595,596.54	1,490,809,356,826.84	6,053,486,450.73	3,527,238,769.70
Derechos a Recibir Efectivo o Equivalentes	16,328,770.48	23,011,267,600.74	22,983,262,285.16	44,334,086.06	28,005,315.58
Derechos a Recibir Bienes o Servicios	45,139,279.75	154,523,031.95	126,354,178.33	73,308,133.37	28,168,853.62
Inventarios	0.00	0.00	0.00	0.00	0.00
Almacenes	0.00	0.00	0.00	0.00	0.00
Estimación por Pérdida o Deterioro de Activos Circulantes	0.00	0.00	0.00	0.00	0.00
Otros Activos Circulantes	368,745.00	1,618,666.60	0.00	1,987,411.60	1,618,666.60
Activo No Circulante	15,139,744,429.36	2,487,488,637.17	2,016,093,222.36	15,611,139,844.17	471,395,414.81
Inversiones Financieras a Largo Plazo	119,738,980.86	25,858,733.56	0.00	145,597,714.42	25,858,733.56
Derechos a Recibir Efectivo o Equivalentes a Largo Plazo	208,661,740.03	1,565,634,034.35	1,553,393,587.95	220,902,186.43	12,240,446.40
Bienes Inmuebles, Infraestructura y Construcciones en Proceso	14,256,468,606.19	699,922,848.52	285,647,647.05	14,670,743,807.66	414,275,201.47
Bienes Muebles	1,758,581,380.80	111,678,425.83	75,705,673.83	1,794,554,132.80	35,972,752.00
Activos Intangibles	91,869,027.36	34,154,053.66	1,267,271.86	124,755,809.16	32,886,781.80
Depreciación, Deterioro y Amortización Acumulada de Bienes	-1,295,575,305.88	50,240,541.25	100,079,041.67	-1,345,413,806.30	-49,838,500.42
Activos Diferidos	0.00	0.00	0.00	0.00	0.00
Estimación por Pérdida o Deterioro de Activos no Circulantes	0.00	0.00	0.00	0.00	0.00
Otros Activos no Circulantes	0.00	0.00	0.00	0.00	0.00

Bajo protesta de decir verdad declaramos que los Estados Financieros y sus notas, son razonablemente correctos y son responsabilidad del emisor.


Jezrael Isaac Larracilla Pérez
Secretario de Administración y Finanzas


C.P. José Gerardo Olvera Rivas
Tesorero de la Secretaría de Administración y Finanzas



PODER EJECUTIVO DEL ESTADO DE CAMPECHE
Estado Analítico de la Deuda y Otros Pasivos
Del 1 de enero al 30 de septiembre de 2023
(Cifras en Pesos)



CAMPECHE
GOBIERNO DE TODOS

Denominación de las Deudas	Moneda de Contratación	Institución o País Acreedor	Saldo Inicial del Período	Saldo Final del Período
DEUDA PÚBLICA				
Corto Plazo				
Deuda Interna			57,233,999.46	63,742,234.01
Instituciones de Crédito	Pesos	VARIAS	57,233,999.46	63,742,234.01
Títulos y Valores			0.00	0.00
Arrendamientos Financieros			0.00	0.00
Deuda Externa			0.00	0.00
Organismos Financieros Internacionales			0.00	0.00
Deuda Bilateral			0.00	0.00
Títulos y Valores			0.00	0.00
Arrendamientos Financieros			0.00	0.00
Subtotal de Deuda Pública a Corto Plazo			57,233,999.46	63,742,234.01
Largo Plazo				
Deuda Interna			2,149,903,579.08	2,101,249,088.02
Instituciones de Crédito	Pesos	VARIAS	2,149,903,579.08	2,101,249,088.02
Títulos y Valores			0.00	0.00
Arrendamientos Financieros			0.00	0.00
Deuda Externa			0.00	0.00
Organismos Financieros Internacionales			0.00	0.00
Deuda Bilateral			0.00	0.00
Títulos y Valores			0.00	0.00
Arrendamientos Financieros			0.00	0.00
Subtotal de Deuda Pública a Largo Plazo			2,149,903,579.08	2,101,249,088.02
Total de Otros Pasivos			231,645,499.80	282,278,616.71
Total de Deuda Pública y Otros Pasivos			2,438,783,078.34	2,447,269,938.74

Bajo protesta de decir verdad declaramos que los Estados Financieros y sus notas, son razonablemente correctos y son responsabilidad del emisor.

Jezrael Isaac Larracilla Pérez
 Secretario de Administración y Finanzas

C.P. José Gerardo Olvera Rivas
 Tesorero de la Secretaría de Administración y Finanzas



PODER EJECUTIVO DEL ESTADO DE CAMPECHE
Estado Analítico de Ingresos
Del 1 de Enero al 30 de Septiembre de 2023



Rubro de Ingresos	Ingreso					Diferencia (6=5-1)
	Estimado (1)	Ampliaciones /(Reducciones) (2)	Modificado (3=1+2)	Devengado (4)	Recaudado (5)	
	Impuestos	1,750,471,994.00	114,737,844.00	1,865,209,838.00	1,865,154,034.26	
Cuotas y Aportaciones de Seguridad Social	0.00	0.00	0.00	0.00	0.00	0.00
Contribuciones de Mejoras	0.00	0.00	0.00	0.00	0.00	0.00
Derechos	791,391,704.00	0.00	791,391,704.00	679,105,218.55	679,094,314.55	-112,297,389.45
Productos	33,730,134.00	337,532,484.67	371,262,618.67	371,255,680.43	371,255,680.43	337,525,546.43
Aprovechamientos	13,133,348.00	100,383,439.50	113,516,787.50	113,504,249.81	113,283,214.81	100,149,866.81
Ingresos por Venta de Bienes, Prestación de Servicios y Otros Ingresos	0.00	0.00	0.00	0.00	0.00	0.00
Participaciones, Aportaciones, Convenios, Incentivos Derivados de la Colaboración Fiscal y Fondos Distintos de Aportaciones	22,237,991,741.00	3,080,087,869.05	25,318,079,610.05	19,341,130,420.57	19,340,071,672.57	-2,897,920,068.43
Transferencias, Asignaciones, Subsidios y Subvenciones, y Pensiones y Jubilaciones	0.00	0.00	0.00	0.00	0.00	0.00
Ingresos Derivados de Financiamientos	0.00	0.00	0.00	0.00	0.00	0.00
TOTAL	24,826,718,921.00	3,632,741,637.22	28,459,460,558.22	22,370,149,603.62	22,368,775,980.62	-2,457,942,940.38

Ingresos Excedentes

Estado Analítico de Ingresos Por Fuente de Financiamiento	Ingreso					Diferencia (6=5-1)
	Estimado (1)	Ampliaciones /(Reducciones) (2)	Modificado (3=1+2)	Devengado (4)	Recaudado (5)	
	Ingresos del Poder Ejecutivo, Federal o Estatal y de los Municipios	24,826,718,921.00	3,632,741,637.22	28,459,460,558.22	22,370,149,603.62	
Impuestos	1,750,471,994.00	114,737,844.00	1,865,209,838.00	1,865,154,034.26	1,865,071,098.26	114,599,104.26
Cuotas y Aportaciones de Seguridad Social	0.00	0.00	0.00	0.00	0.00	0.00
Contribuciones de Mejoras	0.00	0.00	0.00	0.00	0.00	0.00
Derechos	791,391,704.00	0.00	791,391,704.00	679,105,218.55	679,094,314.55	-112,297,389.45
Productos	33,730,134.00	337,532,484.67	371,262,618.67	371,255,680.43	371,255,680.43	337,525,546.43
Aprovechamientos	13,133,348.00	100,383,439.50	113,516,787.50	113,504,249.81	113,283,214.81	100,149,866.81
Participaciones, Aportaciones, Convenios, Incentivos Derivados de la Colaboración Fiscal y Fondos Distintos de Aportaciones	22,237,991,741.00	3,080,087,869.05	25,318,079,610.05	19,341,130,420.57	19,340,071,672.57	-2,897,920,068.43
Transferencias, Asignaciones, Subsidios y Subvenciones, y Pensiones y Jubilaciones	0.00	0.00	0.00	0.00	0.00	0.00
Ingresos de los Entes Públicos de los Poderes Legislativo y Judicial, de los Órganos Autónomos y del Sector Paraestatal o Paramunicipal, así como de las Empresas Productivas del Estado	0.00	0.00	0.00	0.00	0.00	0.00
Cuotas y Aportaciones de Seguridad Social	0.00	0.00	0.00	0.00	0.00	0.00
Productos	0.00	0.00	0.00	0.00	0.00	0.00
Ingresos por Venta de Bienes, Prestación de Servicios y Otros Ingresos	0.00	0.00	0.00	0.00	0.00	0.00
Transferencias, Asignaciones, Subsidios y Subvenciones, y Pensiones y Jubilaciones	0.00	0.00	0.00	0.00	0.00	0.00
Ingresos Derivados de Financiamientos	0.00	0.00	0.00	0.00	0.00	0.00
Ingresos Derivados de Financiamientos	0.00	0.00	0.00	0.00	0.00	0.00
Total	24,826,718,921.00	3,632,741,637.22	28,459,460,558.22	22,370,149,603.62	22,368,775,980.62	-2,457,942,940.38

Ingresos Excedentes

LIC. VICENTE ANTONIO CU ESCAMILLA

DIRECTOR GENERAL DE INGRESOS DE LA SECRETARÍA DE ADMINISTRACIÓN Y FINANZAS

Jose Gerardo Olvera Rivas

C.P. JOSÉ GERARDO OLVERA RIVAS

TESORERO DE LA SECRETARÍA DE ADMINISTRACIÓN Y FINANZAS

Jeziel Isaac Larracilla Pérez

JEZRAEL ISAAC LARRACILLA PÉREZ

SECRETARIO DE ADMINISTRACIÓN Y FINANZAS




PODER EJECUTIVO DEL ESTADO DE CAMPECHE
Estado Analítico del Ejercicio del Presupuesto de Egresos
Clasificación Administrativa
Del 01/01/2023 al 30/09/2023




CAMPECHE
GOBIERNO DE TODOS

Concepto	Egresos					
	Aprobado	Ampliaciones/ (Reducciones)	Modificado	Devengado	Pagado	Subejercicio
	1	2	3 = (1 + 2)	4	5	6 = (3 - 4)
COORDINACIÓN GENERAL DE LA OFICINA DE LA GOBERNADORA O DEL GOBERNADOR DEL ESTADO	178,799,805.00	265,249,407.16	444,049,212.16	154,478,689.53	154,299,012.62	289,570,522.63
SECRETARÍA DE GOBIERNO	479,908,823.00	(15,960,957.12)	463,947,865.88	286,784,119.79	286,365,971.65	177,163,746.09
SECRETARÍA DE ADMINISTRACIÓN Y FINANZAS	782,141,897.00	(1,207,949.86)	780,933,947.14	321,461,764.56	320,988,661.73	459,472,182.58
SECRETARÍA DE MODERNIZACIÓN ADMINISTRATIVA E INNOVACIÓN GUBERNAMENTAL	46,702,556.00	3,129,933.34	49,832,489.34	35,943,118.25	35,875,364.10	13,889,371.09
SECRETARÍA DE EDUCACIÓN	5,873,819,560.00	165,215,646.75	6,039,035,206.75	4,191,532,776.61	4,191,008,290.78	1,847,502,430.14
SECRETARÍA DE SALUD	333,307,677.00	(41,091,495.88)	292,216,181.12	190,037,703.69	189,673,273.96	102,178,477.43
SECRETARÍA DE DESARROLLO URBANO, MOVILIDAD Y OBRAS PÚBLICAS	742,147,445.00	262,089,618.82	1,004,237,063.82	501,578,313.33	501,173,775.13	502,658,750.49
SECRETARÍA DE DESARROLLO ECONÓMICO	55,419,524.00	15,604,090.00	71,023,614.00	41,497,378.60	41,439,891.34	29,526,235.40
SECRETARÍA DE DESARROLLO AGROPECUARIO	184,763,121.00	72,385,408.02	257,148,529.02	182,397,814.11	182,290,153.66	74,750,714.91
SECRETARÍA DE BIENESTAR	453,951,309.00	(208,717,650.18)	245,233,658.82	145,129,660.08	145,006,339.23	100,103,998.74
SECRETARÍA DE INCLUSIÓN	21,159,297.00	87,630.70	21,246,927.70	9,908,754.20	9,885,945.84	11,338,173.50
SECRETARÍA DE MEDIO AMBIENTE, BIODIVERSIDAD, CAMBIO CLIMÁTICO Y ENERGÍA	159,030,999.00	17,765,920.22	176,796,919.22	89,086,962.30	89,046,808.45	87,709,956.92
SECRETARÍA DE TURISMO	124,631,291.00	(9,525,873.65)	115,105,417.35	84,470,888.57	84,413,979.03	30,634,528.78
SECRETARÍA DE PROTECCIÓN Y SEGURIDAD CIUDADANA	738,694,775.00	564,814,402.24	1,303,509,177.24	628,285,214.09	627,291,702.70	675,223,963.15
SECRETARÍA DE PROTECCIÓN CIVIL	132,684,978.00	(43,599,495.80)	89,085,482.20	56,503,277.66	56,433,618.33	32,582,204.54
SECRETARÍA DE LA CONTRALORÍA	92,168,764.00	3,347,011.10	95,515,775.10	65,329,135.07	65,236,388.20	30,186,640.03
CONSEJERÍA JURÍDICA	33,782,212.00	743,205.26	34,535,417.26	18,777,187.07	18,752,797.69	15,758,230.19
FISCALÍA GENERAL DEL ESTADO DE CAMPECHE	465,740,122.00	(47,308,742.95)	418,431,379.05	254,840,922.92	254,289,994.52	163,590,456.13
PROVISIONES DEL ESTADO	201,444,083.00	(34,838,310.00)	166,605,773.00	0.00	0.00	166,605,773.00
DEUDA PÚBLICA	409,358,843.00	21,027,668.15	430,386,511.15	269,180,951.45	269,180,951.45	161,205,559.70
PODER LEGISLATIVO	251,680,320.00	2,040,122.00	253,720,442.00	192,318,667.00	192,318,667.00	61,401,775.00
PODER JUDICIAL	332,386,758.00	11,134,546.73	343,521,304.73	261,174,619.73	261,174,619.73	82,346,685.00
ÓRGANOS AUTÓNOMOS	263,113,109.00	1,893,657.00	265,006,766.00	177,612,797.52	177,612,797.52	87,393,968.48
ORGANISMOS PÚBLICOS DESCENTRALIZADOS	7,039,382,627.00	1,398,312,615.70	8,437,695,242.70	6,038,259,841.13	6,037,406,388.60	2,399,435,401.57
FIDEICOMISOS PÚBLICOS	47,151,000.00	50,158,033.24	97,309,033.24	84,278,351.02	84,278,351.02	13,030,682.22
PARTICIPACIONES Y TRANSFERENCIAS A MUNICIPIOS	5,383,338,026.00	324,257,892.47	5,707,595,918.47	4,556,077,298.84	4,556,077,298.84	1,151,518,619.63
TOTAL DEL GASTO	24,826,718,921.00	2,777,006,333.46	27,603,725,254.46	18,836,946,207.12	18,831,521,043.12	8,766,779,047.34

Bajo Protesta de decir verdad declaramos que los Estados Financieros y sus notas, son razonablemente correctos y son responsabilidad del emisor


Jezrael Isaac Larracilla Pérez
Secretario de Administración y Finanzas


C.P. Alicia de Fátima Crisanty Villarino
Subsecretaria de Programación y Presupuesto




PODER EJECUTIVO DEL ESTADO DE CAMPECHE
Estado Analítico del Ejercicio del Presupuesto de Egresos
Clasificación Administrativa
Del 01/01/2023 al 30/09/2023




CAMPECHE
GOBIERNO DE TODOS

Concepto	Egresos					Subejercicio 6 = (3 - 4)
	Aprobado	Ampliaciones/ (Reducciones)	Modificado	Devengado	Pagado	
	1	2	3 = (1 + 2)	4	5	
PODER EJECUTIVO	23,979,538,734.00	2,761,938,007.73	26,741,476,741.73	18,205,840,122.87	18,200,414,958.87	8,535,636,618.86
PODER LEGISLATIVO	251,680,320.00	2,040,122.00	253,720,442.00	192,318,667.00	192,318,667.00	61,401,775.00
PODER JUDICIAL	332,386,758.00	11,134,546.73	343,521,304.73	261,174,619.73	261,174,619.73	82,346,685.00
ORGANOS AUTONOMOS	263,113,109.00	1,893,657.00	265,006,766.00	177,612,797.52	177,612,797.52	87,393,968.48
TOTAL DEL GASTO	24,826,718,921.00	2,777,006,333.46	27,603,725,254.46	18,836,946,207.12	18,831,521,043.12	8,786,779,047.34

Bajo Protesta de decir verdad declaramos que los Estados Financieros y sus notas, son razonablemente correctos y son responsabilidad del emisor



Jezrael Isaac Larracilla Pérez
Secretario de Administración y Finanzas



C.P. Alicia de Fátima Crisanty Villarino
Subsecretaria de Programación y Presupuesto



PODER EJECUTIVO DEL ESTADO DE CAMPECHE
Estado Analítico del Ejercicio del Presupuesto de Egresos
Clasificación Administrativa
Del 01/01/2023 al 30/09/2023



CAMPECHE
GOBIERNO DE TODOS

Concepto	Egresos					
	Aprobado	Ampliaciones/ (Reducciones)	Modificado	Devengado	Pagado	Subejercicio
	1	2	3 = (1 + 2)	4	5	6 = (3 - 4)
ENTIDADES PARAESTATALES Y FIDEICOMISOS NO EMPRESARIALES Y NO FINANCIEROS	7,086,533,627.00	1,448,470,648.94	8,535,004,275.94	6,122,538,192.15	6,121,684,739.62	2,412,466,083.79
INSTITUCIONES PÚBLICAS DE SEGURIDAD SOCIAL	0.00	0.00	0.00	0.00	0.00	0.00
ENTIDADES PARAESTATALES EMPRESARIALES NO FINANCIERAS CON PARTICIPACIÓN ESTATAL MAYORITARIA	0.00	0.00	0.00	0.00	0.00	0.00
FIDEICOMISOS EMPRESARIALES NO FINANCIEROS CON PARTICIPACIÓN ESTATAL MAYORITARIA	0.00	0.00	0.00	0.00	0.00	0.00
ENTIDADES PARAESTATALES EMPRESARIALES FINANCIERAS MONETARIAS CON PARTICIPACION ESTATAL MAYORITARIA	0.00	0.00	0.00	0.00	0.00	0.00
ENTIDADES PARAESTATALES EMPRESARIALES FINANCIERAS NO MONETARIAS CON PARTICIPACION ESTATAL MAYORITARIA	0.00	0.00	0.00	0.00	0.00	0.00
FIDEICOMISOS FINANCIEROS PUBLICOS CON PARTICIPACION ESTATAL MAYORITARIA	0.00	0.00	0.00	0.00	0.00	0.00
TOTAL DEL GASTO	7,086,533,627.00	1,448,470,648.94	8,535,004,275.94	6,122,538,192.15	6,121,684,739.62	2,412,466,083.79

Bajo Protesta de decir verdad declaramos que los Estados Financieros y sus notas, son razonablemente correctos y son responsabilidad del emisor


Jezrael Isaac Larracilla Pérez
Secretario de Administración y Finanzas


C.P. Alicia de Fátima Crisanty Villarino
Subsecretaria de Programación y Presupuesto



PODER EJECUTIVO DEL ESTADO DE CAMPECHE
Estado Analítico del Ejercicio del Presupuesto de Egresos
Clasificación Económica (por Tipo de Gasto)
Del 01/01/2023 al 30/09/2023



CAMPECHE
GOBIERNO DE TODOS

Concepto	Egresos					Subejercicio
	Aprobado	Ampliaciones/ (Reducciones)	Modificado	Devengado	Pagado	
	1	2	3 = (1 + 2)	4	5	
GASTO CORRIENTE	19,587,387,901.00	2,032,346,930.66	21,619,734,831.66	14,555,297,167.74	14,549,872,003.74	7,064,437,663.92
GASTO DE CAPITAL	2,271,990,454.00	491,322,634.47	2,763,313,088.47	1,738,245,768.94	1,738,245,768.94	1,025,067,319.53
AMORTIZACIÓN DE LA DEUDA Y DISMINUCIÓN DE PASIVOS	57,234,000.00	0.00	57,234,000.00	42,146,256.51	42,146,256.51	15,087,743.49
PENSIONES Y JUBILACIONES	994,068.00	(636,733.60)	357,334.40	0.00	0.00	357,334.40
PARTICIPACIONES	2,909,112,498.00	253,973,501.93	3,163,085,999.93	2,501,257,013.93	2,501,257,013.93	661,828,986.00
TOTAL DEL GASTO	24,826,718,921.00	2,777,006,333.46	27,603,725,254.46	18,836,946,207.12	18,831,521,043.12	8,766,779,047.34

Bajo Protesta de decir verdad declaramos que los Estados Financieros y sus notas, son razonablemente correctos y son responsabilidad del emisor


Jeziel Isaac Larracilla Pérez
Secretario de Administración y Finanzas


C.P. Alicia de Fátima Crisanty Villarino
Subsecretaria de Programación y Presupuesto



PODER EJECUTIVO DEL ESTADO DE CAMPECHE
 Estado Analítico del Ejercicio del Presupuesto de Egresos
 Clasificación Por Objeto del Gasto (Capítulo y Concepto)
 Del 01/01/2023 al 30/09/2023



CAMPECHE
 GOBIERNO DE TODOS

Concepto	Egresos					
	Aprobado	Ampliaciones/ (Reducciones)	Modificado	Devengado	Pagado	Subejercicio
	1	2	3 = (1 + 2)	4	5	6 = (3 - 4)
GASTOS DE LA DEUDA PÚBLICA	0.00	0.00	0.00	0.00	0.00	0.00
COSTO POR COBERTURAS	0.00	0.00	0.00	0.00	0.00	0.00
APOYOS FINANCIEROS	0.00	0.00	0.00	0.00	0.00	0.00
ADEUDOS DE EJERCICIOS FISCALES ANTERIORES (ADEFAS)	50,000,000.00	0.00	50,000,000.00	0.00	0.00	50,000,000.00
TOTAL DEL GASTO	24,826,718,921.00	2,777,006,333.46	27,603,725,254.46	18,836,946,207.12	18,831,521,043.12	8,766,779,047.34

Bajo Protesta de decir verdad declaramos que los Estados Financieros y sus notas, son razonablemente correctos y son responsabilidad del emisor


 Jezrael Isaac Larracilla Pérez
 Secretario de Administración y Finanzas


 C.P. Alicia de Fátima Crisanty Villarino
 Subsecretaria de Programación y Presupuesto




PODER EJECUTIVO DEL ESTADO DE CAMPECHE
Estado Analítico del Ejercicio del Presupuesto de Egresos
Clasificación Funcional (Finalidad y Función)
Del 01/01/2023 al 30/09/2023




CAMPECHE
GOBIERNO DE TODOS

Concepto	Egresos					
	Aprobado	Ampliaciones/ (Reducciones)	Modificado	Devengado	Pagado	Subejercicio
	1	2	3 = (1 + 2)	4	5	6 = (3 - 4)
GOBIERNO	4,106,395,217.00	774,158,466.69	4,880,553,683.69	2,542,481,928.43	2,539,496,248.98	2,338,071,755.26
LEGISLACIÓN	251,680,320.00	2,040,122.00	253,720,442.00	192,318,667.00	192,318,667.00	61,401,775.00
JUSTICIA	1,089,176,026.00	(6,335,760.76)	1,082,840,265.24	726,778,627.82	726,002,872.73	356,061,637.42
COORDINACION DE LA POLITICA DE GOBIERNO	707,928,341.00	289,369,185.63	997,297,526.63	485,594,407.05	485,084,614.77	511,703,119.58
RELACIONES EXTERIORES	0.00	0.00	0.00	0.00	0.00	0.00
ASUNTOS FINANCIEROS Y HACENDARIOS	773,127,117.00	(29,350,382.02)	743,776,734.98	217,752,709.46	217,472,079.65	526,024,025.52
SEGURIDAD NACIONAL	0.00	0.00	0.00	0.00	0.00	0.00
ASUNTOS DE ORDEN PÚBLICO Y DE SEGURIDAD INTERIOR	955,146,309.00	517,134,248.70	1,472,280,557.70	734,598,271.40	733,471,561.58	737,682,286.30
OTROS SERVICIOS GENERALES	329,337,104.00	1,301,053.14	330,638,157.14	185,439,245.70	185,146,453.25	145,198,911.44
DESARROLLO SOCIAL	14,112,769,225.00	1,453,160,457.59	15,565,929,682.59	10,826,240,779.34	10,824,230,712.77	4,739,688,903.25
PROTECCION AMBIENTAL	65,238,844.00	20,800,630.39	86,039,474.39	50,615,833.81	50,571,991.77	35,423,640.58
VIVIENDA Y SERVICIOS A LA COMUNIDAD	792,423,669.00	51,637,473.51	844,061,142.51	367,037,108.64	366,790,455.24	477,024,033.87
SALUD	2,830,157,604.00	424,757,531.38	3,254,915,135.38	2,358,389,537.31	2,357,644,834.80	896,525,598.07
RECREACIÓN, CULTURA Y OTRAS MANIFESTACIONES SOCIALES	348,864,731.00	74,492,313.53	423,357,044.53	294,883,692.34	294,737,757.11	128,473,352.19
EDUCACIÓN	8,881,155,441.00	1,002,404,401.48	9,883,559,842.48	6,971,661,179.39	6,971,079,769.71	2,911,898,663.09
PROTECCIÓN SOCIAL	654,640,083.00	42,936,582.40	697,576,665.40	538,884,361.01	538,882,530.13	158,692,304.39
OTROS ASUNTOS SOCIALES	540,288,853.00	(163,868,475.10)	376,420,377.90	244,769,066.84	244,523,374.01	131,651,311.06
DESARROLLO ECONÓMICO	814,857,610.00	260,969,676.62	1,075,827,286.62	664,317,508.37	663,888,090.39	411,509,778.25
ASUNTOS ECONÓMICOS, COMERCIALES Y LABORALES EN GENERAL	99,450,353.00	16,160,766.28	115,611,119.28	77,916,454.74	77,833,905.57	37,694,664.54
AGROPECUARIA, SILVICULTURA, PESCA Y CAZA	265,990,905.00	134,786,769.85	400,777,674.85	299,061,269.42	298,919,734.51	101,716,405.43
COMBUSTIBLES Y ENERGÍA	99,816,023.00	3,863,102.32	103,679,125.32	51,157,609.00	51,142,077.62	52,521,516.32
MINERÍA, MANUFACTURAS Y CONSTRUCCIÓN	0.00	0.00	0.00	0.00	0.00	0.00
TRANSPORTE	9,420,992.00	(69,018.97)	9,351,973.03	5,411,782.52	5,397,470.61	3,940,190.51
COMUNICACIONES	198,949,860.00	117,064,746.76	316,014,606.76	135,815,740.97	135,724,825.54	180,198,865.79
TURISMO	124,631,291.00	(9,617,412.40)	115,013,878.60	84,470,888.57	84,413,979.03	30,542,990.03
CIENCIA, TECNOLOGÍA E INNOVACIÓN	0.00	0.00	0.00	0.00	0.00	0.00
OTRAS INDUSTRIAS Y OTROS ASUNTOS ECONÓMICOS	16,598,186.00	(1,219,277.22)	15,378,908.78	10,483,763.15	10,456,097.51	4,895,145.63
OTRAS NO CLASIFICADAS EN FUNCIONES ANTERIORES	5,792,696,869.00	288,717,732.56	6,081,414,601.56	4,803,905,990.98	4,803,905,990.98	1,277,508,610.58
TRANSACCIONES DE LA DEUDA PÚBLICA / COSTO FINANCIERO DE LA DEUDA	359,358,843.00	21,027,668.15	380,386,511.15	269,180,951.45	269,180,951.45	111,205,559.70
TRANSFERENCIAS, PARTICIPACIONES Y APORTACIONES ENTRE DIFERENTES NIVELES Y ORDENES DE GOBIERNO	5,383,338,026.00	267,690,064.41	5,651,028,090.41	4,534,725,039.53	4,534,725,039.53	1,116,303,050.88
SANEAMIENTO DEL SISTEMA FINANCIERO	0.00	0.00	0.00	0.00	0.00	0.00
ADEUDOS DE EJERCICIOS FISCALES ANTERIORES	50,000,000.00	0.00	50,000,000.00	0.00	0.00	50,000,000.00
TOTAL DEL GASTO	24,826,718,921.00	2,777,006,333.46	27,603,725,254.46	18,836,946,207.12	18,831,521,043.12	8,766,779,047.34

Bajo Protesta de decir verdad declaramos que los Estados Financieros y sus notas, son razonablemente correctos y son responsabilidad del emisor


 Jezrael Isaac Larracilla Pérez
 Secretario de Administración y Finanzas


 C.P. Alicia de Fátima Crisanty Villarino
 Subsecretaria de Programación y Presupuesto

Informe Trimestral
Poder Ejecutivo del Estado de Campeche
Endeudamiento Neto
Del 1 de Enero al 30 de Septiembre del 2023

Identificación de Crédito o Instrumento	Contratación/Colocación	Amortización	Endeudamiento Neto
	A	B	C = A - B
Créditos Bancarios			
Contrato de Crédito Simple en Cuenta Corriente No. 1705, P04-0414048	0.00	13,593,373.46	-13,593,373.46
Contrato de Crédito Simple en Cuenta Corriente No. 1707, P04-0814127	0.00	4,173,447.53	-4,173,447.53
Contrato de Crédito Simple en Cuenta Corriente No. 1708, P04-0814128	0.00	2,611,339.66	-2,611,339.66
Contrato de Crédito Simple en Cuenta Corriente P04-0617034	0.00	11,135,823.74	-11,135,823.74
Contrato de Crédito Simple en Cuenta Corriente P04-0917051	0.00	10,632,272.12	-10,632,272.12
Total Créditos Bancarios	0.00	42,146,256.51	-42,146,256.51
Otros Instrumentos de Deuda			
	-	-	-
Total Otros Instrumentos de Deuda	-	-	-
TOTAL	-	42,146,256.51	(42,146,256.51)

FONREC, PROFISE Bonos cupón cero adquiridos a través del Gobierno Federal, quien pagará a la fecha de vencimiento por cuenta y orden del Estado todo el capital de los créditos adquiridos. El Estado solo paga los intereses mensualmente.



JOSÉ GERARDO OLVERA RIVAS
TESORERO DE LA SECRETARÍA DE ADMINISTRACIÓN Y FINANZAS

2



JEZRAEL ISAAC LARRACILLA PÉREZ
SECRETARIO DE ADMINISTRACIÓN Y FINANZAS

Informe Trimestral
Poder Ejecutivo del Estado de Campeche
Intereses de la Deuda
Del 1 de Enero al 30 de Septiembre del 2023

Identificación de Crédito o Instrumento	Devengado	Pagado
Créditos Bancarios		
Contrato de Crédito Simple en Cuenta Corriente No. 1705, P04-0414048	40,101,593.24	40,101,593.24
Contrato de Crédito Simple en Cuenta Corriente No. 1707, P04-0814127	13,240,632.23	13,240,632.23
Contrato de Crédito Simple en Cuenta Corriente No. 1708, P04-0814128	8,284,696.84	8,284,696.84
Contrato de Crédito Simple en Cuenta Corriente P04-0617034	67,834,282.22	67,834,282.22
Contrato de Crédito Simple en Cuenta Corriente P04-0917051	68,067,500.92	68,067,500.92
Total Créditos Bancarios	197,528,705.45	197,528,705.45

Otros Instrumentos de Deuda		
Emisiones bursátiles. FONREC Contrato de Crédito Simple en Cuenta Corriente No. 10549	5,379,633.45	5,379,633.45
Emisiones bursátiles. PROFISE Contrato de Crédito Simple en Cuenta Corriente No. 14505	12,668,555.25	12,668,555.25
Emisiones bursátiles. FONREC Contrato de Crédito Simple en Cuenta Corriente No. 16868	4,633,236.37	4,633,236.37
Emisiones bursátiles. FONREC Contrato de Crédito Simple en Cuenta Corriente No. 14504	437,321.13	437,321.13
Emisiones bursátiles. FONREC Contrato de Crédito Simple en Cuenta Corriente No. 23328	6,387,243.29	6,387,243.29


Total Otros Instrumentos de Deuda	29,505,989.49	29,505,989.49
--	----------------------	----------------------

TOTAL	\$ 227,034,694.94	\$ 227,034,694.94
--------------	--------------------------	--------------------------

FONREC, PROFISE Bonos cupón cero adquiridos a través del Gobierno Federal, quien pagará a la fecha de vencimiento por cuenta y orden del Estado todo el capital de los créditos adquiridos. El Estado solo paga los intereses mensualmente.



JOSÉ GERARDO OLVERA RIVAS
TESORERO DE LA SECRETARÍA DE ADMINISTRACIÓN Y FINANZAS



JEZRAEL ISAAC LARRACILLA PÉREZ
SECRETARIO DE ADMINISTRACIÓN Y FINANZAS

4



PODER EJECUTIVO DEL ESTADO DE CAMPECHE
Flujo de Fondos
Del 1 de enero al 30 de septiembre de 2023
(Cifras en Pesos)



CAMPECHE
GOBIERNO DE TODOS

Concepto	Estimado / Aprobado	Devengado	Recaudado / Pagado
Rubros de Ingresos	24,826,718,921.00	22,370,149,603.62	22,368,775,980.62
Impuestos	1,750,471,994.00	1,865,154,034.26	1,865,071,098.26
Cuotas y Aportaciones de Seguridad Social	0.00	0.00	0.00
Contribuciones de Mejoras	0.00	0.00	0.00
Derechos	791,391,704.00	679,105,218.55	679,094,314.55
Productos	33,730,134.00	371,255,680.43	371,255,680.43
Aprovechamientos	13,133,348.00	113,504,249.81	113,283,214.81
Ingresos por Venta de Bienes, Prestación de Servicios y Otros Ingresos	0.00	0.00	0.00
Participaciones, Aportaciones, Convenios, Incentivos Derivados de la Colaboración Fiscal y Fondos Distintos de Aportaciones	22,237,991,741.00	19,341,130,420.57	19,340,071,672.57
Transferencias, Asignaciones, Subsidios y Subvenciones, y Pensiones y Jubilaciones	0.00	0.00	0.00
Ingresos Derivados de Financiamientos	0.00	0.00	0.00
Capítulos de Gasto	24,826,718,921.00	18,836,946,207.12	18,831,521,043.12
Servicios Personales	7,394,097,614.00	5,117,503,240.32	5,117,503,240.32
Materiales y Suministros	480,154,300.00	184,546,672.12	184,546,672.12
Servicios Generales	1,270,222,942.00	957,149,884.13	952,578,172.66
Transferencias, Asignaciones, Subsidios y Otras Ayudas	8,623,393,005.00	7,035,047,940.71	7,034,194,488.18
Bienes Muebles, Inmuebles e Intangibles	238,995,560.00	85,642,728.49	85,642,728.49
Inversión Pública	701,855,869.00	387,714,238.03	387,714,238.03
Inversiones Financieras y Otras Provisiones	217,172,982.00	25,858,733.56	25,858,733.56
Participaciones y Aportaciones	5,491,467,806.00	4,774,301,818.31	4,774,301,818.31
Deuda Pública	409,358,843.00	269,180,951.45	269,180,951.45
Total de las operaciones	0.00	3,533,203,396.50	3,537,254,937.50

Bajo protesta de decir verdad, declaramos que los Estados Financieros y sus notas, son razonablemente correctos y son responsabilidad del emisor.


C.P. Alicia de Fátima Crisanty Villarino
Subsecretaría de Programación y Presupuesto


Jeziel Isaac Larracilla Pérez
Secretaría de Administración y Finanzas


C.P. José Gerardo Olvera Rivas
Tesorero de la Secretaría de Administración y Finanzas




PODER EJECUTIVO DEL ESTADO DE CAMPECHE
Gasto por Categoría Programática
Del 01/01/2023 al 30/09/2023




CAMPECHE
GOBIERNO DE TODOS

Concepto	Egresos					Subejercicio 6 = (3 - 4)
	Aprobado	Ampliaciones/ (Reducciones)	Modificado	Devengado	Pagado	
	1	2	3 = (1 + 2)	4	5	
PROGRAMAS	21,673,608,211.00	2,496,499,366.38	24,170,107,577.38	16,202,273,197.74	16,196,848,033.74	7,967,834,379.64
SUBSIDIOS: SECTOR SOCIAL Y PRIVADO O ENTIDADES FEDERATIVAS Y MUNICIPIOS	3,416,471,317.00	1,110,353,724.88	4,526,825,041.88	3,206,385,033.19	3,206,380,590.02	1,320,440,008.69
SUJETOS A REGLAS DE OPERACIÓN	279,782,531.00	(26,132,279.57)	253,650,251.43	157,307,508.10	157,303,064.93	96,342,743.33
OTROS SUBSIDIOS	3,136,688,786.00	1,136,486,004.45	4,273,174,790.45	3,049,077,525.09	3,049,077,525.09	1,224,097,265.36
DESEMPEÑO DE LAS FUNCIONES	8,441,554,351.00	847,157,762.92	7,288,712,113.92	4,280,793,414.80	4,275,911,021.52	3,007,918,699.12
PRESTACIÓN DE SERVICIOS PÚBLICOS	3,931,446,668.00	397,664,279.21	4,329,110,947.21	2,619,353,502.27	2,615,810,600.13	1,709,757,444.94
PROVISION DE BIENES PUBLICOS	0.00	0.00	0.00	0.00	0.00	0.00
PLANEACION, SEGUIMIENTO Y EVALUACION DE POLITICAS PUBLICAS	406,131,063.00	18,633,561.82	424,764,624.82	272,191,964.00	271,819,509.94	152,572,660.82
PROMOCION Y FOMENTO	777,482,602.00	136,909,257.51	914,391,859.51	611,229,398.06	610,734,672.90	303,162,461.45
REGULACION Y SUPERVISION	0.00	0.00	0.00	0.00	0.00	0.00
FUNCIONES DE LAS FUERZAS ARMADAS (ÚNICAMENTE GOBIERNO FEDERAL)	0.00	0.00	0.00	0.00	0.00	0.00
ESPECIFICOS	891,610,196.00	(31,845,046.84)	859,765,149.36	485,731,649.42	485,693,694.52	374,033,499.94
PROYECTOS DE INVERSIÓN	434,883,822.00	325,795,711.02	760,679,533.02	292,286,901.05	291,852,544.03	468,392,631.97
ADMINISTRATIVOS Y DE APOYO	961,693,381.00	(18,580,728.62)	943,112,652.38	512,920,631.92	512,451,963.70	430,192,020.46
APOYO AL PROCESO PRESUPUESTARIO Y PARA MEJORAR LA EFICIENCIA INSTITUCIONAL	769,271,783.00	(23,291,644.11)	745,980,138.89	371,561,653.01	371,189,182.69	374,418,485.88
APOYO A LA FUNCIÓN PÚBLICA Y AL MEJORAMIENTO DE LA GESTIÓN	192,421,598.00	4,710,915.49	197,132,513.49	141,358,978.91	141,262,781.01	55,773,534.58
OPERACIONES AJENAS	0.00	0.00	0.00	0.00	0.00	0.00
COMPROMISOS	92,684,978.00	(3,860,752.07)	88,824,225.93	56,603,277.66	56,433,618.33	32,320,948.27
OBLIGACIONES DE CUMPLIMIENTO DE RESOLUCIÓN JURISDICCIONAL	0.00	0.00	0.00	0.00	0.00	0.00
DESASTRES NATURALES	92,684,978.00	(3,860,752.07)	88,824,225.93	56,503,277.66	56,433,618.33	32,320,948.27
OBLIGACIONES	87,009,949.00	0.00	87,009,949.00	68,280,628.65	68,280,628.65	18,729,320.35
PENSIONES Y JUBILACIONES	87,009,949.00	0.00	87,009,949.00	68,280,628.65	68,280,628.65	18,729,320.35
APORTACIONES A LA SEGURIDAD SOCIAL	0.00	0.00	0.00	0.00	0.00	0.00
APORTACIONES A FONDOS DE ESTABILIZACIÓN	0.00	0.00	0.00	0.00	0.00	0.00
APORTACIONES A FONDOS DE INVERSIÓN Y REESTRUCTURA DE PENSIONES	0.00	0.00	0.00	0.00	0.00	0.00
PROGRAMAS DE GASTO FEDERALIZADO (GOBIERNO FEDERAL)	10,674,194,235.00	561,429,359.27	11,235,623,594.27	8,077,390,211.52	8,077,390,211.52	3,158,233,382.75
GASTO FEDERALIZADO	10,674,194,235.00	561,429,359.27	11,235,623,594.27	8,077,390,211.52	8,077,390,211.52	3,158,233,382.75
PARTICIPACIONES A ENTIDADES FEDERATIVAS Y MUNICIPIOS	2,743,751,867.00	259,479,298.93	3,003,231,165.93	2,365,492,057.93	2,365,492,057.93	637,739,108.00
COSTO FINANCIERO, DEUDA O APOYOS A DEUDORES Y AHORRADORES DE LA BANCA	359,358,843.00	21,027,668.15	380,386,511.15	269,180,951.45	269,180,951.45	111,205,559.70
ADEUDOS DE EJERCICIOS FISCALES ANTERIORES	50,000,000.00	0.00	50,000,000.00	0.00	0.00	50,000,000.00
TOTAL DEL GASTO	24,826,718,921.00	2,777,006,333.46	27,603,725,254.46	18,836,946,207.12	18,831,521,043.12	8,766,779,047.34

Bajo Protesta de decir verdad declaramos que los Estados Financieros y sus notas, son razonablemente correctos y son responsabilidad del emisor


Jezrael Isaac Larracilla Pérez
Secretario de Administración y Finanzas


C.P. Alicia de Fátima Crisanty Villarino
Subsecretaria de Programación y Presupuesto



PODER EJECUTIVO DEL ESTADO DE CAMPECHE
Programas y Proyectos de Inversión
Del 01/01/2023 al 30/09/2023



CAMPECHE
GOBIERNO DE TODOS

Concepto	Egresos					
	Aprobado	Ampliaciones/ (Reducciones)	Modificado	Devengado	Pagado	Subejercicio
	1	2	3 = (1 + 2)	4	5	6 = (3 - 4)
001 Programa de Gestión y Operación Gubernamental	100,000.00	94,158,224.30	94,258,224.30	172,785.84	172,785.84	94,085,438.46
0002 Actividades de la C. Gobernadora asistidas	0.00	388,341.00	388,341.00	172,785.84	172,785.84	215,555.16
0259 Innovación Gubernamental, Telecomunicaciones y Tecnologías de la Información consolidadas	100,000.00	93,769,883.30	93,869,883.30	0.00	0.00	93,869,883.30
002 Gobernabilidad Democrática	0.00	9,243,801.45	9,243,801.45	12,000.00	12,000.00	9,231,801.45
0004 Registros inmobiliarios y de comercio modernizados	0.00	4,140,901.45	4,140,901.45	0.00	0.00	4,140,901.45
0009 Seguridad y Certeza Jurídica implementada	0.00	1,122,400.00	1,122,400.00	12,000.00	12,000.00	1,110,400.00
0013 Registro Nacional actualizado de personas desaparecidas, no localizadas y localizadas	0.00	3,980,500.00	3,980,500.00	0.00	0.00	3,980,500.00
004 Programa de Protección de la Seguridad Ciudadana y Vial	27,500,000.00	72,162,451.02	99,662,451.02	2,575,113.62	2,575,113.62	97,087,337.40
0021 Instituciones de Seguridad Pública operan correctamente	0.00	2,762,455.23	2,762,455.23	2,575,113.62	2,575,113.62	187,341.61
0024 Seguridad ciudadana proporcionada	0.00	89,399,995.79	89,399,995.79	0.00	0.00	89,399,995.79
0260 Equipamiento para la implementación del proyecto Campeche Seguro	27,500,000.00	(20,000,000.00)	7,500,000.00	0.00	0.00	7,500,000.00
005 Fondo de Aportaciones para el Fortalecimiento de las Entidades Federativas (FAFEF)	131,020,983.00	101,700,421.25	232,721,404.25	167,208,536.90	167,208,536.90	65,512,867.35
0004 Registros inmobiliarios y de comercio modernizados	0.00	2,330,272.96	2,330,272.96	2,287,659.94	2,287,659.94	42,613.02
0031 Equipamiento urbano (construido, ampliado o rehabilitado)	88,586,944.00	14,044,904.86	102,631,848.86	57,688,687.12	57,688,687.12	44,943,161.74
0033 Infraestructura deportiva (construida o rehabilitada)	42,434,039.00	45,542,560.58	87,976,599.58	67,449,527.21	67,449,527.21	20,527,072.37
0034 Caminos y carreteras (construidos, reconstruidos, modernizados y conservados)	0.00	1,584,549.34	1,584,549.34	1,584,549.34	1,584,549.34	0.00
0039 Construcción, Rehabilitación y/o Modernización de espacios públicos en beneficio de las MIPYMES Campechanas	0.00	14,902,349.91	14,902,349.91	14,902,349.91	14,902,349.91	0.00
0041 Apoyos a la construcción y rehabilitación de infraestructura agropecuaria establecida que permita potencializar la producción del campo	0.00	4,212,895.90	4,212,895.90	4,212,895.90	4,212,895.90	0.00
0042 Áreas Naturales Protegidas conservadas	0.00	749,756.58	749,756.58	749,756.58	749,756.58	0.00
0051 Mejoramiento de imagen urbana	0.00	1,500,000.00	1,500,000.00	1,499,979.78	1,499,979.78	20.22
0176 Protección, Conservación y vigilancia de la Biodiversidad implementada	0.00	12,563,588.01	12,563,588.01	12,563,588.01	12,563,588.01	0.00
0346 Proveer de Internet de alta velocidad por medio del Proyecto Conectividad para Todos a las escuelas, bibliotecas públicas y los espacios públicos	0.00	4,269,543.11	4,269,543.11	4,269,543.11	4,269,543.11	0.00
006 Programa de Inclusión y Cohesión Social	1,203,844.00	12,545.40	1,216,389.40	12,545.40	12,545.40	1,203,844.00
0014 Actividades de Apoyo Administrativo	35,896.00	0.00	35,896.00	0.00	0.00	35,896.00
0310 Instituciones de asistencia privada coordinadas	0.00	12,545.40	12,545.40	12,545.40	12,545.40	0.00
0321 Actividades para la reinserción social y personas en situación de calle realizadas	180,562.00	0.00	180,562.00	0.00	0.00	180,562.00
0322 Acciones de sensibilización para la promoción de los derechos humanos en materia de diversidad sexual implementados	987,386.00	0.00	987,386.00	0.00	0.00	987,386.00
008 Fondo de Aportaciones para la Seguridad Pública (FASP)	130,420,142.00	44,695,845.74	175,115,987.74	78,750,348.39	78,750,348.39	96,365,639.35
0066 Las instituciones de seguridad pública y funcionarios judiciales del Sistema de Justicia Penal se fortalecen en materia de profesionalización	3,456,500.00	(3,054,786.52)	401,713.48	399,345.48	399,345.48	2,368.00
0067 Sistema de Justicia fortalecido	97,961,501.00	42,899,992.98	140,861,493.98	58,417,692.05	58,417,692.05	82,443,801.93
0068 Servicio de atención a los ciudadanos que reportan sus emergencias al 911 mejorado	20,336,764.00	(4,392,257.61)	15,944,506.39	11,557,422.57	11,557,422.57	4,387,083.82
0069 Sistema Estatal y Nacional de Información de Seguridad Pública fortalecido	8,485,377.00	9,131,486.30	17,616,863.30	8,159,477.70	8,159,477.70	9,457,385.60
0070 Población escolar sensibilizada en temas de cultura de la legalidad, denuncia y participación ciudadana	180,000.00	111,410.59	291,410.59	216,410.59	216,410.59	75,000.00
010 Recaudación Hacendaria	136,615,447.00	(989,434.33)	135,626,012.67	466,345.79	466,345.79	135,159,666.88
0014 Actividades de Apoyo Administrativo	0.00	237,220.00	237,220.00	0.00	0.00	237,220.00
0027 Ingresos propios recaudados	0.00	382,093.55	382,093.55	285,570.00	285,570.00	96,523.55
0076 Transferencias realizadas del Sistema de Coordinación Fiscal	50,000.00	(6,200.00)	43,800.00	43,077.76	43,077.76	722.24
0078 Recaudación de los Ingresos en la plaza de cobro del Puente La Unidad	136,565,447.00	(1,707,547.88)	134,857,899.12	46,452.43	46,452.43	134,811,446.69
0079 Cumplicimiento de las obligaciones fiscales verificadas	0.00	105,000.00	105,000.00	91,245.60	91,245.60	13,754.40
011 Control del Ejercicio del Gasto Público y Rendición de Cuentas	310,000.00	742,664.32	1,052,664.32	993,992.26	993,992.26	58,672.06
0014 Actividades de Apoyo Administrativo	0.00	631,374.50	631,374.50	625,114.58	625,114.58	6,259.92
0081 Administración, registro, control y seguimiento del ejercicio del presupuesto realizado	310,000.00	111,289.82	421,289.82	368,877.68	368,877.68	52,412.14
012 Administración de los Recursos Humanos, Materiales y de Servicios	20,000,000.00	(3,454,307.29)	16,545,692.71	364,347.49	364,347.49	16,181,345.22
0084 Recursos materiales y servicios provistos a los entes públicos	20,000,000.00	(3,956,791.66)	16,043,208.34	243,962.57	243,962.57	15,799,245.77
0085 Recursos Humanos Administrados	0.00	69,600.00	69,600.00	25,471.28	25,471.28	44,128.72
0101 Actividades de la Subsecretaría de Administración coordinadas	0.00	432,884.37	432,884.37	94,913.64	94,913.64	337,970.73
013 Planeación Estratégica e Innovación Gubernamental	0.00	580,000.00	580,000.00	505,992.00	505,992.00	74,008.00
0335 Estrategias de Planeación participativa, internacionalización y vinculación municipal con enfoque de desarrollo sostenible implementadas	0.00	580,000.00	580,000.00	505,992.00	505,992.00	74,008.00
018 Programa de Servicio de Salud, Prevención y Atención Médica	0.00	10,000.00	10,000.00	6,786.00	6,786.00	3,214.00
0115 Asesoramiento e información de Resolución de Conflictos Suscitados entre los Usuarios Médicos y los Prestadores de dichos Servicios	0.00	10,000.00	10,000.00	6,786.00	6,786.00	3,214.00
019 Programa de Infraestructura Urbana, Agua Potable y Alcantarillado	56,200,273.00	122,841,542.96	179,041,815.96	101,129,719.00	101,129,719.00	77,912,096.96
0014 Actividades de Apoyo Administrativo	0.00	1,124,245.02	1,124,245.02	927,752.36	927,752.36	196,492.66
0031 Equipamiento urbano (construido, ampliado o rehabilitado)	19,200,000.00	77,757,688.98	96,957,688.98	40,570,265.35	40,570,265.35	56,387,423.63
0032 Vialidades (construidas, reconstruidas, conservadas, modernizadas y pavimentadas)	0.00	22,421,423.41	22,421,423.41	16,504,092.32	16,504,092.32	5,917,331.09
0033 Infraestructura deportiva (construida o rehabilitada)	0.00	11,750,924.95	11,750,924.95	10,557,164.99	10,557,164.99	1,193,759.96
0034 Caminos y carreteras (construidos, reconstruidos, modernizados y conservados)	1,153,029.00	6,712,294.51	7,865,323.51	6,367,589.43	6,367,589.43	1,497,734.08



Concepto	Egresos					
	Aprobado	Ampliaciones/ (Reducciones)	Modificado	Devengado	Pagado	Subejercicio
	1	2	3 = (1 + 2)	4	5	6 = (3 - 4)
0035 Aeropistas (construidas, reconstruidas, conservadas y/o mantenidas)	0.00	10,665,776.15	10,665,776.15	10,295,889.67	10,295,889.67	369,886.48
0036 Obra hidráulica (construida, reconstruida, desazolvada, conservada y/o mantenida)	0.00	20,350,000.00	20,350,000.00	9,800,530.97	9,800,530.97	10,549,469.03
0037 Elaboración y trámites de estudios y/o evaluaciones	35,847,244.00	(27,940,810.06)	7,906,433.94	6,106,433.91	6,106,433.91	1,800,000.03
020 Fondo para Entidades Federativas y Municipios Productores de Hidrocarburos	375,839,445.00	39,614,964.87	415,454,409.87	182,910,970.26	182,910,970.26	232,543,439.61
0029 Redes de energía eléctrica o alumbrado público (construidas, ampliadas, rehabilitadas)	23,000,000.00	(17,999,999.92)	5,000,000.08	0.00	0.00	5,000,000.08
0032 Vialidades (construidas, reconstruidas, conservadas, modernizadas y pavimentadas)	41,700,000.00	(4,345,284.68)	37,354,715.32	3,857,605.89	3,857,605.89	33,497,109.43
0034 Caminos y carreteras (construidos, reconstruidos, modernizados y conservados)	149,571,556.00	97,800,820.47	247,372,376.47	92,165,893.98	92,165,893.98	155,206,482.49
0042 Áreas Naturales Protegidas conservadas	2,500,000.00	(400,000.00)	2,100,000.00	179,994.17	179,994.17	1,920,005.83
0127 Gestión integral de residuos sólidos y de manejo especial	0.00	360,882.74	360,882.74	0.00	0.00	360,882.74
0128 Servicio de atención de emergencias y desastres otorgado a la población	40,000,000.00	(40,000,000.00)	0.00	0.00	0.00	0.00
0134 Inversión en Infraestructura y elaboración de Proyectos y Estudios	98,067,889.00	8,829,429.00	106,897,318.00	86,707,476.22	86,707,476.22	20,189,841.78
0174 Suministro de energía para el desarrollo económico y social del estado fomentado	12,000,000.00	1,119,117.26	13,119,117.26	0.00	0.00	13,119,117.26
0177 Programa de impulso al Desarrollo, monitoreo y manejo forestal sostenible	2,000,000.00	1,250,000.00	3,250,000.00	0.00	0.00	3,250,000.00
0352 Espacios ambientales para el descanso, esparcimiento y entretenimiento para la convivencia brindados	7,000,000.00	(7,000,000.00)	0.00	0.00	0.00	0.00
021 Programa de Vinculación Laboral, Desarrollo sostenible de las MIPYMES y Fortalecimiento de la Capacidad Productiva de las Empresas del Estado	0.00	181,365.59	181,365.59	158,164.84	158,164.84	23,200.75
0014 Actividades de apoyo administrativo	0.00	62,426.20	62,426.20	51,747.60	51,747.60	10,678.60
0137 Acciones realizadas para impulsar el desarrollo económico sostenible	0.00	118,939.39	118,939.39	106,417.24	106,417.24	12,522.15
024 Programa Rescate del Campo y Visión del Mar	0.00	36,993,728.00	36,993,728.00	15,576,551.95	15,576,551.95	21,417,176.05
0041 Apoyos a la construcción y rehabilitación de infraestructura agropecuaria establecida que permita potencializar la producción del campo	0.00	36,993,728.00	36,993,728.00	15,576,551.95	15,576,551.95	21,417,176.05
026 Fondo de Infraestructura Social Estatal (FISE)	93,362,213.00	(13,015,390.00)	80,346,823.00	37,627,178.17	37,627,178.17	42,719,644.83
0041 Apoyos a la construcción y rehabilitación de infraestructura agropecuaria establecida que permita potencializar la producción del campo	21,897,547.00	0.00	21,897,547.00	21,842,726.70	21,842,726.70	54,820.30
0157 Proyectos de Infraestructura Social Básica realizados	61,464,666.00	(16,363,473.13)	45,101,192.87	15,784,451.47	15,784,451.47	29,316,741.40
0159 Ampliación y mejoramiento de vivienda	0.00	5,898,807.13	5,898,807.13	0.00	0.00	5,898,807.13
0174 Suministro de energía para el desarrollo económico y social del estado fomentado	10,000,000.00	(2,550,724.00)	7,449,276.00	0.00	0.00	7,449,276.00
029 Programa de Protección, Conservación y Vigilancia de la Biodiversidad e Impulso Forestal como Medida de Mitigación del Cambio Climático	0.00	30,968.57	30,968.57	0.00	0.00	30,968.57
0176 Protección, Conservación y vigilancia de la Biodiversidad implementada	0.00	30,968.57	30,968.57	0.00	0.00	30,968.57
032 Prevención de Desastres Naturales y Protección Civil	0.00	25,858,733.56	25,858,733.56	25,858,733.56	25,858,733.56	0.00
0185 Fondo para la Prevención de Desastres Naturales	0.00	25,858,733.56	25,858,733.56	25,858,733.56	25,858,733.56	0.00
033 Apoyo, Asesoría Técnica y Jurídica a la C. Gobernadora del Estado y a las Dependencias de la Administración Pública Estatal	0.00	320,000.00	320,000.00	307,966.60	307,966.60	12,033.40
0014 Actividades de Apoyo Administrativo	0.00	20,000.00	20,000.00	8,566.60	8,566.60	11,433.40
0186 Asesorías y apoyos técnico jurídico a las dependencias y entidades de la administración pública estatal brindadas y el depositario del poder ejecutivo es representado	0.00	300,000.00	300,000.00	299,400.00	299,400.00	600.00
034 Vigilancia y Fiscalización de los Recursos Públicos Ejercidos, y Evaluación de la Gestión Pública	0.00	495,888.98	495,888.98	198,818.78	198,818.78	297,070.20
0014 Actividades de Apoyo Administrativo	0.00	297,070.20	297,070.20	0.00	0.00	297,070.20
0187 Programa General de Auditoría Gubernamental realizado	0.00	156,818.78	156,818.78	156,818.78	156,818.78	0.00
0319 Capacitación en temas de participación ciudadana realizada	0.00	42,000.00	42,000.00	42,000.00	42,000.00	0.00
035 Procuración de Justicia	67,500,000.00	(57,558,920.40)	9,941,079.60	2,441,079.59	2,441,079.59	7,500,000.01
0193 Servicios otorgados a mujeres víctimas de violencia e intercultural	0.00	2,441,079.60	2,441,079.60	2,441,079.59	2,441,079.59	0.01
0260 Equipamiento para la implementación del proyecto Campeche Seguro	67,500,000.00	(60,000,000.00)	7,500,000.00	0.00	0.00	7,500,000.00
052 Fondo para el Fortalecimiento de las Instituciones de Seguridad Pública (FOFISP)	0.00	5,969,887.80	5,969,887.80	2,913,840.83	2,913,840.83	3,056,046.97
0024 Seguridad ciudadana proporcionada	0.00	5,969,887.80	5,969,887.80	2,913,840.83	2,913,840.83	3,056,046.97
061 Programa de Fortalecimiento Financiero a los Municipios	0.00	1,640,907.13	1,640,907.13	1,640,907.13	1,640,907.13	0.00
0283 Subsidio Federal derivado de la recaudación proveniente del derecho por el acceso a museos, monumentos y zonas arqueológicas	0.00	368,289.88	368,289.88	368,289.88	368,289.88	0.00
0284 Aportación a municipios para apoyar sus requerimientos y prioridades financieras y de seguridad pública a sus habitantes (apoyos)	0.00	1,272,617.25	1,272,617.25	1,272,617.25	1,272,617.25	0.00
062 Fondo de Aportaciones para Infraestructura Social Municipal	1,231,918,107.00	0.00	1,231,918,107.00	1,108,726,299.00	1,108,726,299.00	123,191,808.00
0286 Fondo de Aportaciones para Infraestructura Social Municipal (FAISM)	1,231,918,107.00	0.00	1,231,918,107.00	1,108,726,299.00	1,108,726,299.00	123,191,808.00
064 Programa para la Implementación de la Reforma al Sistema de Justicia Laboral	0.00	2,043,572.67	2,043,572.67	2,043,572.67	2,043,572.67	0.00
0362 Fortalecimiento de los Tribunales Laborales	0.00	2,043,572.67	2,043,572.67	2,043,572.67	2,043,572.67	0.00



Concepto	Egresos					
	Aprobado	Ampliaciones/ (Reducciones)	Modificado	Devengado	Pagado	Subejercicio
	1	2	3 = (1 + 2)	4	5	6 = (3 - 4)
074 Fideicomiso para la Infraestructura en los Estados (FIES)	0.00	5,643,172.88	5,643,172.88	5,643,172.87	5,643,172.87	0.01
0261 Cobertura de señaléticas turísticas en los municipios instaladas	0.00	5,643,172.88	5,643,172.88	5,643,172.87	5,643,172.87	0.01
097 Promover la atención y Prevención de la violencia contra las mujeres	0.00	1,400,000.00	1,400,000.00	0.00	0.00	1,400,000.00
0357 Centros de Justicia para las Mujeres fortalecidos	0.00	1,400,000.00	1,400,000.00	0.00	0.00	1,400,000.00
TOTAL DEL GASTO	2,271,990,454.00	491,322,634.47	2,763,313,088.47	1,738,245,768.94	1,738,245,768.94	1,025,067,319.53

Bajo Protesta de decir verdad declaramos que los Estados Financieros y sus notas, son razonablemente correctos y son responsabilidad del emisor

Jezrael Isaac Larracilla Pérez
Secretario de Administración y Finanzas

C.P. Alicia de Fátima Crisanty Villarino
Subsecretaria de Programación y Presupuesto

Ente Público: Poder Ejecutivo
Indicadores de Resultados
Del 01/01/2023 al 30/09/2023

INFORME DE RESULTADOS DEL INDICADOR

MISIÓN 3 Inclusión, Bienestar y Justicia Social

RESUMEN DEL INDICADOR

NOMBRE DEL INDICADOR:	Coeficiente de Gini		
DEFINICIÓN DEL INDICADOR:	Mide la desigualdad de una sociedad mediante la exploración del nivel de concentración que existe en la distribución del ingreso entre la población		
INTERPRETACIÓN DEL INDICADOR:	Cuanto mayor es el índice de Gini, mayor es la desigualdad de los ingresos en la población. Es decir, unos pocos cobran más que el resto de la población. Al contrario, cuanto más cercano a cero es el índice de Gini, menor es la desigualdad de los ingresos y, por tanto, menor es la desigualdad económica.		
VARIABLES DE LA FÓRMULA:	Valor del Coeficiente de Gini		
UNIDAD DE MEDIDA DE LAS VARIABLES DE LA FÓRMULA:	Índice		
FÓRMULA:	Valor del Coeficiente de Gini		
UNIDAD DE MEDIDA DEL RESULTADO:	Índice		
FRECUENCIA DE MEDICIÓN:	Bienal		
RANGO DE VALOR	0 - 1		
PARÁMETROS DE SEMAFORIZACIÓN	POSITIVO	0 a 0.468	
	ACEPTABLE	No Aplica	
	NO ACEPTABLE	Mayor a 0.468	

SEGUIMIENTO DEL INDICADOR

AÑO	2023
PERIODO	AÑO 2018- AÑO 2020
RESULTADO	0.468

COMENTARIOS

Consejo Nacional de Evaluación de la Política de Desarrollo Social. Puede consultarse en:
<https://www.coneval.org.mx/Paginas/busqueda.aspx?k=coeficiente%20de%20gini%20campeche>

Ente Público: Poder Ejecutivo
Indicadores de Resultados
Del 01/01/2023 al 30/09/2023

INFORME DE RESULTADOS DEL INDICADOR

MISIÓN 3 Inclusión, Bienestar y Justicia Social

RESUMEN DEL INDICADOR

NOMBRE DEL INDICADOR: Esperanza de vida

DEFINICIÓN DEL INDICADOR: Número de años que en promedio se espera viva una persona al momento de su nacimiento, suponiendo que la tendencia de la mortalidad no variará, ya que el cálculo de este indicador toma como base las tasas de mortalidad para un determinado año.

INTERPRETACIÓN DEL INDICADOR: Una esperanza de vida alta indica un mejor desarrollo económico y social en la población.

VARIABLES DE LA FÓRMULA: Total de años vividos
Supervivientes de la edad

UNIDAD DE MEDIDA DE LAS VARIABLES DE LA FÓRMULA: Variable 1: Años
Variable 2: Persona

FÓRMULA: Total de años vividos/Supervivientes de la edad

UNIDAD DE MEDIDA DEL RESULTADO: Años

FRECUENCIA DE MEDICIÓN: Anual

RANGO DE VALOR 0 -100

PARÁMETROS DE SEMAFORIZACIÓN

POSITIVO	Mayor a 74.9
ACEPTABLE	74.7 -74.9
NO ACEPTABLE	Menor a 74.7



SEGUIMIENTO DEL INDICADOR

AÑO	2023
PERÍODO	ENERO -DICIEMBRE 2023
RESULTADO	74.3

COMENTARIOS

Instituto Nacional de Estadística y Geografía (INEGI). Puede consultarse en:
https://www.inegi.org.mx/app/tabulados/interactivos/?pxq=Mortalidad_Mortalidad_09_61312f04-e039-4659-8095-0ce2cd284415

Ente Público: Poder Ejecutivo
Indicadores de Resultados
Del 01/01/2023 al 30/09/2023

INFORME DE RESULTADOS DEL INDICADOR

MISIÓN 3 Inclusión, Bienestar y Justicia Social

RESUMEN DEL INDICADOR

NOMBRE DEL INDICADOR: Tasa de variación anual de la población de 15 años o más en condición de rezago educativo

DEFINICIÓN DEL INDICADOR: Personas de 15 años y más en condición de rezago educativo en relación a la población de ese rango de edad

INTERPRETACIÓN DEL INDICADOR: A menor porcentaje del indicador, mayor número de población que cuenta con educación básica.

VARIABLES DE LA FÓRMULA: Población de 15 años o más en situación de rezago educativo en t

Población de 15 años o más en situación de rezago educativo en t - 1)

UNIDAD DE MEDIDA DE LAS VARIABLES DE LA FÓRMULA: Personas

FÓRMULA: $((\text{Población de 15 años o más en situación de rezago educativo en t} / \text{Población de 15 años o más en situación de rezago educativo en t - 1}) - 1) \times 100$

UNIDAD DE MEDIDA DEL RESULTADO: Porcentaje (%)

FRECUENCIA DE MEDICIÓN: Anual

RANGO DE VALOR -1 a 1

PARÁMETROS DE SEMAFORIZACIÓN

POSITIVO	-0.4 a -0.7	
ACEPTABLE	-0.2 a -0.3	
NO ACEPTABLE	0 a -0.1	

SEGUIMIENTO DEL INDICADOR

AÑO	2023
PERÍODO	ENERO - DICIEMBRE 2023
RESULTADO	-0.7

COMENTARIOS

El resultado de este indicador es anual y la información se obtendrá hasta el cuarto trimestre de 2023 por lo que el resultado que se presenta en esta ficha es la meta estimada para este Ejercicio Fiscal.

Ente Público: Poder Ejecutivo
Indicadores de Resultados
Del 01/01/2023 al 30/09/2023

INFORME DE RESULTADOS DEL INDICADOR

MISIÓN 3 Inclusión, Bienestar y Justicia Social

RESUMEN DEL INDICADOR

NOMBRE DEL INDICADOR: Porcentaje de población estudiantil de Educación Básica atendidos

DEFINICIÓN DEL INDICADOR: El indicador de cobertura se refiere a la matrícula total de inicio de cursos de un grado o nivel educativo, entre la población que tiene la edad correspondiente para cursar ese grado o nivel, independientemente de que solicite o no el servicio educativo.

INTERPRETACIÓN DEL INDICADOR: A mayor porcentaje en el resultado del indicador, mayor cobertura educativa a la población demandante; es decir, cuando el indicador se acerque al 100 por ciento, se estará atendiendo a la población total en ese rango de edad que demande el servicio educativo.

VARIABLES DE LA FÓRMULA: Total de población estudiantil de Educación Básica
 Total de población de 3 a 14 años de edad

UNIDAD DE MEDIDA DE LAS VARIABLES DE LA FÓRMULA: Alumnos

FÓRMULA: $(\text{Total de población estudiantil de Educación Básica} / \text{Total de población de 3 a 14 años de edad}) \times 100$

UNIDAD DE MEDIDA DEL RESULTADO: Porcentaje (%)

FRECUENCIA DE MEDICIÓN: Anual

RANGO DE VALOR 0 - 100

PARÁMETROS DE SEMAFORIZACIÓN

POSITIVO	80-100	
ACEPTABLE	40-79	
NO ACEPTABLE	0-39	

SEGUIMIENTO DEL INDICADOR

AÑO	2023
PERIODO	CICLO ESCOLAR 2022-2023
RESULTADO	81.3

COMENTARIOS

Secretaría de Educación Pública, Lineamientos para la formulación de indicadores, Sistema Nacional de Información Estadística Educativa; puede consultarse en:
https://www.planeacion.sep.gob.mx/Doc/estadistica_e_indicadores/lineamientos_formulacion_de_indicadores.pdf
 *Cifras Preliminares Secretaría de Educación Inicio Ciclo Escolar 2022-2023.

Ente Público: Poder Ejecutivo
Indicadores de Resultados
Del 01/01/2023 al 30/09/2023

INFORME DE RESULTADOS DEL INDICADOR

MISIÓN 3 Inclusión, Bienestar y Justicia Social

RESUMEN DEL INDICADOR

NOMBRE DEL INDICADOR: Eficiencia Terminal de Educación Media Superior

DEFINICIÓN DEL INDICADOR: El indicador se refiere al total de alumnos que concluyen la Educación Media Superior del periodo escolar actual.

INTERPRETACIÓN DEL INDICADOR: A mayor porcentaje en el resultado del indicador, habrá mas egresados en educación media superior; es decir, cuando el indicador se acerque al 100 por ciento, estarán concluyendo sus estudios una generación completa de alumnos en educación media superior

VARIABLES DE LA FÓRMULA: Número alumnos de Educación Media Superior egresados del ciclo escolar actual
 Número de alumnos de Educación Media Superior de nuevo ingreso a primer año en el ciclo n-2

UNIDAD DE MEDIDA DE LAS VARIABLES DE LA FÓRMULA: Alumnos

FÓRMULA: $(\text{Número de alumnos de Educación Media Superior egresados del ciclo escolar actual } n / \text{Número de alumnos de Educación Media Superior de nuevo ingreso a primer año en el ciclo } n-2) \times 100$

UNIDAD DE MEDIDA DEL RESULTADO: Porcentaje (%)

FRECUENCIA DE MEDICIÓN: Anual

RANGO DE VALOR 0 - 100

PARÁMETROS DE SEMAFORIZACIÓN

POSITIVO	60-100	
ACEPTABLE	20-59	
NO ACEPTABLE	0-19	

SEGUIMIENTO DEL INDICADOR

AÑO	2023
PERIODO	CICLO ESCOLAR 2022-2023
RESULTADO	70.6

COMENTARIOS

Secretaría de Educación Pública, Lineamientos para la formulación de indicadores, Sistema Nacional de Información Estadística Educativa; puede consultarse en: https://www.planeacion.sep.gob.mx/Doc/estadistica_e_indicadores/lineamientos_formulacion_de_indicadores.pdf
 *Cifras Secretaría de Educación Cuestionario Estadístico 911 2022-2023.

Ente Público: Poder Ejecutivo
Indicadores de Resultados
Del 01/01/2023 al 30/09/2023

INFORME DE RESULTADOS DEL INDICADOR

MISIÓN 3 Inclusión, Bienestar y Justicia Social

RESUMEN DEL INDICADOR

NOMBRE DEL INDICADOR: Porcentaje de Absorción en Educación Superior

DEFINICIÓN DEL INDICADOR: El indicador de absorción se refiere a la matrícula de alumnos que se inscriben en el nivel educativo, con respecto al número de alumnos que egresaron del nivel educativo inmediato anterior, cuyo ciclo recién terminó

INTERPRETACIÓN DEL INDICADOR: A mayor porcentaje en el resultado del indicador, mayor absorción educativa a la población demandante; es decir, cuando el indicador se acerque al 100 por ciento, se estará atendiendo al total de alumnos que egreso del nivel educativo inmediato anterior, cuyo ciclo recién termino.

VARIABLES DE LA FÓRMULA: Jóvenes de nuevo ingreso al primer grado de Educación Superior en el ciclo escolar actual
 Jóvenes egresados de bachillerato en el ciclo escolar previo

UNIDAD DE MEDIDA DE LAS VARIABLES DE LA FÓRMULA: Alumnos

FÓRMULA: (Jóvenes de nuevo ingreso al primer grado de Educación Superior en el ciclo escolar actual / Jóvenes egresados de bachillerato en el ciclo escolar previo) x100

UNIDAD DE MEDIDA DEL RESULTADO: Porcentaje (%)

FRECUENCIA DE MEDICIÓN: Anual

RANGO DE VALOR 0 - 100

PARÁMETROS DE SEMAFORIZACIÓN

POSITIVO	80-100
ACEPTABLE	40-79
NO ACEPTABLE	0-39



SEGUIMIENTO DEL INDICADOR

AÑO	2023
PERIODO	CICLO ESCOLAR 2022-2023
RESULTADO	85.8

COMENTARIOS

Secretaría de Educación Pública, Lineamientos para la formulación de indicadores, Sistema Nacional de Información Estadística Educativa; puede consultarse en https://www.planeacion.sep.gob.mx/Doc/estadistica_e_indicadores/lineamientos_formulacion_de_indicadores.pdf
 *Cifras Preliminares Secretaría de Educación Inicio Ciclo Escolar 2022-2023. y <https://www.planeacion.sep.gob.mx/indicadorespronosticos.aspx>

Ente Público: Poder Ejecutivo
Indicadores de Resultados
Del 01/01/2023 al 30/09/2023

INFORME DE RESULTADOS DEL INDICADOR

MISIÓN 4 Desarrollo Económico con Visión al Futuro

RESUMEN DEL INDICADOR

NOMBRE DEL INDICADOR: Tasa neta de participación económica de la población

DEFINICIÓN DEL INDICADOR:

Mide la relación porcentual de la Población Económicamente Activa (PEA) que son todas las personas mayores de una cierta edad que tienen Empleo o que, no teniéndolo, están buscándolo o a la espera de alguno. Ello excluye a los pensionados y jubilados, a las amas de casa, estudiantes y rentistas así como, por supuesto, a los menores de edad; con relación a la Población en Edad de Trabajar (PET) que corresponde a toda la población que podría hacer parte del mercado de trabajo (15 y más años de edad); es decir, es la oferta potencial de trabajo de una economía.

INTERPRETACIÓN DEL INDICADOR:

A mayor valor del indicador mayor es la participación económica de la población.

VARIABLES DE LA FÓRMULA:

Población Económicamente Activa (PEA)
Población en edad de trabajar (PET)

UNIDAD DE MEDIDA DE LAS VARIABLES DE LA FÓRMULA:

Población

FÓRMULA:

$(\text{Población Económicamente Activa} / \text{Población en edad de trabajar}) \times 100$

UNIDAD DE MEDIDA DEL RESULTADO:

Porcentaje (%)

FRECUENCIA DE MEDICIÓN:

Anual

RANGO DE VALOR

0 -100

PARÁMETROS DE SEMAFORIZACIÓN

POSITIVO	Mayor a 59.7
ACEPTABLE	58 -59.7
NO ACEPTABLE	Menor a 58



SEGUIMIENTO DEL INDICADOR

AÑO	2023
PERÍODO	ABRIL - JUNIO 2023
RESULTADO	61.10

COMENTARIOS

Publicado en Septiembre 2023 por la Secretaría de Trabajo y Previsión Social con corte al Segundo trimestre 2023; puede consultarse en: http://siel.stps.gob.mx:304/perfiles/perfiles_detallado/perfil_campeche.pdf

Ente Público: Poder Ejecutivo
Indicadores de Resultados
Del 01/01/2023 al 30/09/2023

INFORME DE RESULTADOS DEL INDICADOR

MISIÓN 5 Un Estado Naturalmente Sostenible

RESUMEN DEL INDICADOR

NOMBRE DEL INDICADOR: Índice de Competitividad del Estado a nivel Nacional

DEFINICIÓN DEL INDICADOR: El Índice de Competitividad Estatal(ICE) mide la capacidad de los Estados para generar, atraer y retener talento e inversiones. Un Estado competitivo es aquel que consistentemente resulta atractivo para el talento y la inversión, lo que se traduce en mayor productividad y bienestar para sus habitantes. Para medir esto, el Índice evalúa tanto las capacidades estructurales como coyunturales de los Estados. El ICE está compuesto por 72 indicadores, categorizados en 10 subíndices que evalúan distintas dimensiones de la competitividad de los 32 Estados del país.

INTERPRETACIÓN DEL INDICADOR: Reconocer el buen desempeño de las entidades en distintas dimensiones de competitividad.

VARIABLES DE LA FÓRMULA: Subíndices: Derecho, Medio Ambiente, Sociedad, Sistema Políticos, Gobiernos, Mercado de Factores, Economía, Precursores, Relaciones Internacionales e Innovación.

UNIDAD DE MEDIDA DE LAS VARIABLES DE LA FÓRMULA: Índice

FÓRMULA: Última publicación del Índice de Competitividad del Estado a nivel Nacional

UNIDAD DE MEDIDA DEL RESULTADO: Índice

FRECUENCIA DE MEDICIÓN: Bienal

RANGO DE VALOR 1-32

PARÁMETROS DE SEMAFORIZACIÓN

POSITIVO	1-12	
ACEPTABLE	13-20	
NO ACEPTABLE	21-32	

SEGUIMIENTO DEL INDICADOR

AÑO	2023
PERÍODO	AÑO 2021- AÑO 2023
RESULTADO	20

COMENTARIOS

Instituto Mexicano para la Competitividad A.C. (IMCO), Índice de Competitividad Estatal (ICE) 2023;puede consultarse en: <https://imco.org.mx/indice-de-competitividad-estatal-2023/>

Ente Público: Poder Ejecutivo
Indicadores de Resultados
Del 01/01/2023 al 30/09/2023

INFORME DE RESULTADOS DEL INDICADOR

MISIÓN 4 Desarrollo Económico con Visión al Futuro

RESUMEN DEL INDICADOR

NOMBRE DEL INDICADOR: Tasa de variación de derrama económica turística anual que beneficie a los campechanos

DEFINICIÓN DEL INDICADOR: El indicador mide la Tasa de Variación de la Derrama Turística del año actual en relación al año inmediato anterior, cabe señalar que la Derrama es representada de manera Económica.

INTERPRETACIÓN DEL INDICADOR: A mayor Derrama Turística en el año actual, mayor variación en la Tasa, a menor Derrama Turística del año actual menor tasa de variación e incluso pudiera dar como resultado una variación negativa

VARIABLES DE LA FÓRMULA: Derrama Turística en el año T- Derrama Turística en el año T-1
Derrama turística en el año T-1

UNIDAD DE MEDIDA DE LAS VARIABLES DE LA FÓRMULA: Pesos


FÓRMULA: $[(\text{Derrama Turística en el año T} - \text{Derrama Turística en el año T-1}) / \text{Derrama Turística en el año T-1}] \times 100$

UNIDAD DE MEDIDA DEL RESULTADO: Porcentaje (%)

FRECUENCIA DE MEDICIÓN: Anual

RANGO DE VALOR 0 - 100

PARÁMETROS DE SEMAFORIZACIÓN

POSITIVO	80 - 100	
ACEPTABLE	49 - 79	
NO ACEPTABLE	0 - 49	

SEGUIMIENTO DEL INDICADOR

AÑO	2023
PERIODO	AÑO 2023
RESULTADO	51.07

COMENTARIOS

El resultado de este indicador es anual y la información se obtendrá hasta el cuarto trimestre de 2023, por lo que el resultado que se presenta en esta ficha es la meta estimada para este Ejercicio Fiscal.

**Ente Público: Poder Ejecutivo
Indicadores de Resultados
Del 01/01/2023 al 30/09/2023**

INFORME DE RESULTADOS DEL INDICADOR

MISIÓN 5 Un Estado Naturalmente Sostenible

RESUMEN DEL INDICADOR

NOMBRE DEL INDICADOR: Porcentaje de permanencia de la superficie forestal del Estado

DEFINICIÓN DEL INDICADOR: Este indicador resume la evolución de la superficie forestal de los ecosistemas del Estado en el año actual respecto a la línea base del Inventario Forestal y de Suelos 2013

INTERPRETACIÓN DEL INDICADOR: A mayor valor del indicador, más superficie forestal sostenible y mayor aprovechamiento de los recursos existentes en el Estado.

VARIABLES DE LA FÓRMULA: Superficie forestal del Estado en el año actual
Superficie forestal del Estado en el año 2013

UNIDAD DE MEDIDA DE LAS VARIABLES DE LA FÓRMULA: Hectáreas

FÓRMULA: $(\text{Superficie forestal del Estado en el año actual} / \text{Superficie forestal del Estado en el año 2013}) \times 100$

UNIDAD DE MEDIDA DEL RESULTADO: Porcentaje (%)

FRECUENCIA DE MEDICIÓN: Anual

RANGO DE VALOR 1-100

PARÁMETROS DE SEMAFORIZACIÓN

POSITIVO	Mayor al 90	
ACEPTABLE	80-90	
NO ACEPTABLE	Menor a 80	

SEGUIMIENTO DEL INDICADOR

AÑO	2023
PERÍODO	ENERO - DICIEMBRE 2022
RESULTADO	99.6

COMENTARIOS

Comisión Nacional Forestal (CONAFOR), Diagnóstico del Programa Presupuestario U036 PRONAFOR-Desarrollo Forestal 2014; puede consultarse en:
http://www.coneval.org.mx/Informes/Evaluacion/Diagnostico/Diagnostico_2014/Diagnostico_2014_SEMARNAT_U036.pdf

Ente Público: Poder Ejecutivo
Indicadores de Resultados
Del 01/01/2023 al 30/09/2023

INFORME DE RESULTADOS DEL INDICADOR

MISIÓN 5 Un Estado Naturalmente Sostenible

RESUMEN DEL INDICADOR

NOMBRE DEL INDICADOR: Incremento del porcentaje de cobertura de agua potable en el Estado con respecto al año anterior

DEFINICIÓN DEL INDICADOR: El indicador mide el incremento del porcentaje de cobertura de agua potable en el Estado con respecto al año anterior, cabe señalar que abarca la zona urbana y rural.

INTERPRETACIÓN DEL INDICADOR: A mayor porcentaje del indicador, mayor número de habitantes que cuentan con servicios de agua potable en la Entidad

VARIABLES DE LA FÓRMULA: Porcentaje de cobertura de agua potable en el ejercicio actual - Porcentaje de cobertura de agua potable en el año anterior




UNIDAD DE MEDIDA DE LAS VARIABLES DE LA FÓRMULA: Por ciento

FÓRMULA: $\text{Porcentaje de cobertura de agua potable en el ejercicio actual} - \text{Porcentaje de cobertura de agua potable en el año anterior}$

UNIDAD DE MEDIDA DEL RESULTADO: Porcentaje (%)

FRECUENCIA DE MEDICIÓN: Anual

RANGO DE VALOR 0.01 - 1

PARÁMETROS DE SEMAFORIZACIÓN	POSITIVO	Igual o Mayor a 0.01	
	ACEPTABLE	No Aplica	
	NO ACEPTABLE	Menor a 0.01	

SEGUIMIENTO DEL INDICADOR

AÑO	2023
PERIODO	ENERO - DICIEMBRE 2023
RESULTADO	0.01

COMENTARIOS

El resultado de este indicador es anual y la información se obtendrá hasta el cuarto trimestre de 2023 por lo que el resultado que se presenta en esta ficha es la meta estimada para este Ejercicio Fiscal.

Ente Público: Poder Ejecutivo
Indicadores de Resultados
Del 01/01/2023 al 30/09/2023

INFORME DE RESULTADOS DEL INDICADOR

MISIÓN 1 Gobierno Honesto y Transparente

RESUMEN DEL INDICADOR

NOMBRE DEL INDICADOR: Liquidez

DEFINICIÓN DEL INDICADOR: El indicador muestra la disponibilidad financiera del Ente Público para hacer frente a sus obligaciones contratadas a plazos menores de 12 meses en relación con los ingresos totales.

INTERPRETACIÓN DEL INDICADOR: A un mayor nivel de este indicador, revelará la facilidad con la que puede cubrir sus Pasivos a Corto plazo.

VARIABLES DE LA FÓRMULA: Activo circulante
Pasivo circulante

UNIDAD DE MEDIDA DE LAS VARIABLES DE LA FÓRMULA: Pesos


FÓRMULA: Activo circulante / Pasivo circulante

UNIDAD DE MEDIDA DEL RESULTADO: Veces

FRECUENCIA DE MEDICIÓN: Anual

RANGO DE VALOR 0 - 10

PARÁMETROS DE SEMAFORIZACIÓN

POSITIVO	Mayor a 1	
ACEPTABLE	0.50 - 0.99	
NO ACEPTABLE	0.10 - 0.49	

SEGUIMIENTO DEL INDICADOR

AÑO	2023
PERÍODO	ENERO - DICIEMBRE 2022
RESULTADO	9.40

COMENTARIOS

La información concerniente al Activo Circulante y al Pasivo Circulante, puede consultarse en el Reporte Trimestral de los Estados de Situación Financiera del Poder Ejecutivo del Estado de Campeche, al 31 de Diciembre de 2022.

**Ente Público: Poder Ejecutivo
Indicadores de Resultados
Del 01/01/2023 al 30/09/2023**

INFORME DE RESULTADOS DEL INDICADOR

MISIÓN 1 Gobierno Honesto y Transparente

RESUMEN DEL INDICADOR

NOMBRE DEL INDICADOR: Endeudamiento

DEFINICIÓN DEL INDICADOR: Veces en las que las Deudas son cubiertas con los Activos Totales propios del Estado.

INTERPRETACIÓN DEL INDICADOR: Un nivel bajo de este indicador significará un nivel menor de endeudamiento, reflejando buena salud financiera del Estado.

VARIABLES DE LA FÓRMULA: Pasivos totales
Activos totales

UNIDAD DE MEDIDA DE LAS VARIABLES DE LA FÓRMULA: Pesos

FÓRMULA: Pasivos totales / Activos totales

UNIDAD DE MEDIDA DEL RESULTADO: Veces

FRECUENCIA DE MEDICIÓN: Anual

RANGO DE VALOR 0 - 2

PARÁMETROS DE SEMAFORIZACIÓN

POSITIVO	0 - 0.50	
ACEPTABLE	0.51 - 1	
NO ACEPTABLE	1.1 - 2	

SEGUIMIENTO DEL INDICADOR

AÑO	2023
PERÍODO	ENERO - DICIEMBRE 2022
RESULTADO	0.14

COMENTARIOS

La información concerniente a los Pasivos Totales y Activos Totales, pueden consultarse en el Reporte Trimestral de los Estados de Situación Financiera del Poder Ejecutivo del Estado de Campeche, al 31 de Diciembre de 2022.

Ente Público: Poder Ejecutivo
Indicadores de Resultados
Del 01/01/2023 al 30/09/2023

INFORME DE RESULTADOS DEL INDICADOR

MISIÓN 2 Paz y Seguridad Ciudadana

RESUMEN DEL INDICADOR

NOMBRE DEL INDICADOR: Percepción de seguridad

DEFINICIÓN DEL INDICADOR: Proporciona información sobre el grado de percepción ciudadana en cuanto a las políticas y desempeño de autoridades en el combate a la delincuencia y la seguridad pública.

INTERPRETACIÓN DEL INDICADOR: A mayor valor del indicador significa que la seguridad pública en la Entidad va en aumento.

VARIABLES DE LA FÓRMULA: Población de 18 años y más que percibe como segura a la Entidad
Población de 18 años y más encuestada

UNIDAD DE MEDIDA DE LAS VARIABLES DE LA FÓRMULA: Población




FÓRMULA: (Población de 18 años y más que percibe como segura a la Entidad / Población de 18 años y más encuestada) x100

UNIDAD DE MEDIDA DEL RESULTADO: Porcentaje (%)

FRECUENCIA DE MEDICIÓN: Anual

RANGO DE VALOR 0 - 100

PARÁMETROS DE SEMAFORIZACIÓN

POSITIVO	Mayor a 24.5	
ACEPTABLE	20- 24.5	
NO ACEPTABLE	Menor a 20	

SEGUIMIENTO DEL INDICADOR

AÑO	2023
PERÍODO	AÑO 2023
RESULTADO	42.3

COMENTARIOS

Instituto Nacional de Estadística y Geografía (INEGI). Encuesta Nacional de Victimización y Percepción sobre Seguridad Pública 2023, Septiembre 11, 2023; puede consultarse en:
<https://www.inegi.org.mx/programas/envipe/2023/>
<https://www.inegi.org.mx/programas/envipe/2023/#tabulados>

Ente Público: Poder Ejecutivo
Indicadores de Resultados
Del 01/01/2023 al 30/09/2023

INFORME DE RESULTADOS DEL INDICADOR

MISIÓN 2 Paz y Seguridad Ciudadana

RESUMEN DEL INDICADOR

NOMBRE DEL INDICADOR: Porcentaje de Cifra negra

DEFINICIÓN DEL INDICADOR: Este indicador se refiere a los delitos no denunciados o que, a pesar de haber sido denunciados, no dieron inicio a una averiguación previa.

INTERPRETACIÓN DEL INDICADOR: A menor valor del indicador más será el número de delitos denunciados y llevados al inicio de una averiguación previa ante el Ministerio Público.

VARIABLES DE LA FÓRMULA: Número de delitos que no derivaron en averiguación previa
Número de delitos en el año

UNIDAD DE MEDIDA DE LAS VARIABLES DE LA FÓRMULA: Delito

FÓRMULA: $(\text{Número de delitos que no derivaron en averiguación previa} / \text{Número de delitos en el año}) \times 100$

UNIDAD DE MEDIDA DEL RESULTADO: Porcentaje (%)

FRECUENCIA DE MEDICIÓN: Anual

RANGO DE VALOR 1-100

PARÁMETROS DE SEMAFORIZACIÓN

POSITIVO	Menor a 90
ACEPTABLE	90 -92
NO ACEPTABLE	Mayor a 92



SEGUIMIENTO DEL INDICADOR

AÑO	2023
PERÍODO	AÑO 2022
RESULTADO	87.7


COMENTARIOS


Instituto Nacional de Estadística y Geografía (INEGI). Encuesta Nacional de Victimización y Percepción sobre Seguridad Pública 2023, Septiembre 11, 2023; puede consultarse en:

<https://www.inegi.org.mx/programas/envipe/2023/>

<https://www.inegi.org.mx/programas/envipe/2023/#tabulados>

El resultado del indicador maneja como dato de cifra negra resultados de 2022 a pesar de que el INEGI menciona que sea una encuesta de 2023.


Jezrael Isaac Larracilla Pérez
Secretario de Administración y Finanzas


C.P. Alicia de Fátima Crisanty Villarino
Subsecretaria de Programación y Presupuesto



LEY GENERAL DE CONTABILIDAD
 GUBERNAMENTAL
 TÍTULO V: De la Transparencia y Difusión de la
 Información Financiera



13. Norma para establecer la estructura de información de la relación de las cuentas bancarias productivas específicas que se presentan en la cuenta pública, en las cuales se depositen los recursos federales transferidos.

Entidad Federativa: Campeche		
Periodo del 1 de enero al 30 de septiembre de 2023.		
Ente Público: Poder Ejecutivo del Estado de Campeche		
Fondo, Programa o Convenio	Datos de la Cuenta Bancaria	
	Institución Bancaria	Número de Cuenta
RAMO GENERAL 33.- APORTACIONES FEDERALES PARA ENTIDADES FEDERATIVAS Y MUNICIPIOS PARA GASTO DE OPERACIÓN DEL FONDO DE APORTACIONES DE NÓMINA EDUCATIVA Y GASTO OPERATIVO (FONE), PARA EL EJERCICIO FISCAL 2023.	BANCO NACIONAL DE MÉXICO, S. A.	70172375845
RAMO GENERAL 33 - APORTACIONES FEDERALES PARA ENTIDADES FEDERATIVAS Y MUNICIPIOS DEL FONDO DE APORTACIONES PARA LA INFRAESTRUCTURA SOCIAL PARA ENTIDADES (FISE) PARA EL EJERCICIO FISCAL 2023.	BBVA MÉXICO, S. A.	00119494685
RAMO GENERAL 33.- APORTACIONES FEDERALES PARA ENTIDADES FEDERATIVAS Y MUNICIPIOS DEL FONDO DE APORTACIONES PARA LA SEGURIDAD PÚBLICA DE LOS ESTADOS Y DEL DISTRITO FEDERAL (FASP) PARA EL EJERCICIO FISCAL 2023.	BBVA MÉXICO, S. A.	00119494715
RAMO GENERAL 33- APORTACIONES FEDERALES PARA ENTIDADES FEDERATIVAS Y MUNICIPIOS DEL FONDO DE APORTACIONES PARA EL FORTALECIMIENTO DE LAS ENTIDADES FEDERATIVAS (FAFEF) PARA EL EJERCICIO FISCAL 2023.	BBVA MÉXICO, S. A.	00119494774
RAMO GENERAL 33 - APORTACIONES FEDERALES PARA ENTIDADES FEDERATIVAS Y MUNICIPIOS DEL FONDO DE APORTACIONES PARA LA INFRAESTRUCTURA SOCIAL MUNICIPAL Y DE LAS DEMARCACIONES TERRITORIALES DEL DISTRITO FEDERAL (FISMDF) PARA EL EJERCICIO FISCAL 2023.	BBVA MÉXICO, S. A.	00119494820
RECURSOS PRESUPUESTARIOS FEDERALES ASIGNADOS AL COLEGIO DE BACHILLERES DEL ESTADO DE CAMPECHE (CÓBACAM) PARA EL EJERCICIO FISCAL 2023.	BBVA MÉXICO, S. A.	00119611282
RECURSOS PRESUPUESTARIOS FEDERALES OTORGADOS POR LA COMISIÓN NACIONAL PARA PREVENIR Y ERRADICAR LA VIOLENCIA CONTRA LAS MUJERES (CONAVIM), PROYECTO AVGM/CAM/AC2/IMC/014, DESTINADO A LAS ACCIONES DE COADYUVANCIA PARA LAS DECLARATORIAS DE ALERTA DE VIOLENCIA DE GÉNERO CONTRA LAS MUJERES EN ESTADOS Y MUNICIPIOS PARA EL EJERCICIO FISCAL 2023.	BBVA MÉXICO, S. A.	00119953574
RECURSOS PRESUPUESTARIOS FEDERALES OTORGADOS POR LA COMISIÓN NACIONAL PARA PREVENIR Y ERRADICAR LA VIOLENCIA CONTRA LAS MUJERES (CONAVIM), PROYECTO AVGM/CAM/AC04/FGE/077, DESTINADO A LAS ACCIONES DE COADYUVANCIA PARA LAS DECLARATORIAS DE ALERTA DE VIOLENCIA DE GÉNERO CONTRA LAS MUJERES PARA EL EJERCICIO FISCAL 2023.	BBVA MÉXICO, S. A.	00119959513



LEY GENERAL DE CONTABILIDAD
GUBERNAMENTAL
TÍTULO V: De la Transparencia y Difusión de la
Información Financiera



13. Norma para establecer la estructura de información de la relación de las cuentas bancarias productivas específicas que se presentan en la cuenta pública, en las cuales se depositen los recursos federales transferidos.

Entidad Federativa: Campeche Período del 1 de enero al 30 de septiembre de 2023. Ente Público: Poder Ejecutivo del Estado de Campeche		
Fondo, Programa o Convenio	Datos de la Cuenta Bancaria	
	Institución Bancaria	Número de Cuenta
RECURSOS PRESUPUESTARIOS FEDERALES OTORGADOS POR LA COMISIÓN NACIONAL PARA PREVENIR Y ERRADICAR LA VIOLENCIA CONTRA LAS MUJERES (CONAVIM), PROYECTO AVGM/CAM/AC02/CESP/083, DESTINADO A LAS ACCIONES DE COADYUVANCIA PARA LAS DECLARATORIAS DE ALERTA DE VIOLENCIA DE GÉNERO CONTRA LAS MUJERES EN ESTADOS Y MUNICIPIOS PARA EL EJERCICIO FISCAL 2023.	BBVA MÉXICO, S. A.	00119959521
RECURSOS FEDERALES DEL PROGRAMA PARA EL ADELANTO, BIENESTAR E IGUALDAD PARA LAS MUJERES (PROABIM) PARA EL EJERCICIO FISCAL 2023.	BBVA MÉXICO, S. A.	00120068624
RECURSOS PRESUPUESTARIOS DEL PROGRAMA DE SERVICIOS DE ASISTENCIA SOCIAL INTEGRAL, PARA EL PROYECTO: FORTALECIMIENTO PARA LA ATENCIÓN DE ADOLESCENTES NO ACOMPAÑADOS Y NNA ACOMPAÑADOS EN CAMPECHE 2023 DIF.	BBVA MÉXICO, S. A.	00120068659
PROGRAMA "SUBSIDIO COMISIÓN NACIONAL DE BÚSQUEDA 2023- RECURSOS FEDERALES".	BBVA MÉXICO, S. A.	00120144002
RECURSOS PRESUPUESTARIOS FEDERALES DEL PROGRAMA DE MODERNIZACIÓN DE LOS REGISTROS PÚBLICOS DE LA PROPIEDAD Y CATASTRO PARA EL EJERCICIO FISCAL 2023, DESTINADO AL PROYECTO EJECUTIVO DE MODERNIZACIÓN REGISTRAL (PEMR).	BBVA MÉXICO, S. A.	00120318558
RECURSOS DEL PROGRAMA PRESUPUESTARIO U080 "APOYO A CENTROS Y ORGANIZACIONES DE EDUCACIÓN" PARA EL EJERCICIO FISCAL 2023.	BBVA MÉXICO, S. A.	00120518093
PROGRAMA DE ATENCIÓN A PERSONAS CON DISCAPACIDAD 2023, PARA EL PROYECTO: "EQUIPAMIENTO DE 9 UNIDADES BÁSICAS DE REHABILITACIÓN DE LOS MUNICIPIOS CANDELARIA, DZITBALCHÉ Y CALAKMUL DEL ESTADO DE CAMPECHE"	BBVA MÉXICO, S. A.	00120464147
APOYO RECURSOS PRESUPUESTARIOS FEDERALES DEL PROGRAMA DE APOYO A INSTITUCIONES ESTATALES DE CULTURAS (AIEC) PARA EL EJERCICIO FISCAL 2023	BBVA MÉXICO, S. A.	00120535915
FORTALECIMIENTO A LOS SERVICIOS DE HEMODINAMIA 2023 FINANCIADOS CON RECURSOS DEL PROGRAMA PRESUPUESTARIO U012	BBVA MÉXICO, S. A.	00120948241
RAMO GENERAL 33 - APORTACIONES FEDERALES PARA ENTIDADES FEDERATIVAS Y MUNICIPIOS DEL FONDO DE APORTACIONES PARA EL FORTALECIMIENTO DE LOS MUNICIPIOS Y DE LAS DEMARCACIONES TERRITORIALES DEL D.F. (FORTAMUN) PARA EL EJERCICIO FISCAL 2023.	BANCO SANTANDER MÉXICO, S. A.	18000235312

1



LEY GENERAL DE CONTABILIDAD
GUBERNAMENTAL
TÍTULO V: De la Transparencia y Difusión de la
Información Financiera



13. Norma para establecer la estructura de información de la relación de las cuentas bancarias productivas específicas que se presentan en la cuenta pública, en las cuales se depositen los recursos federales transferidos.

Entidad Federativa: Campeche		
Período del 1 de enero al 30 de septiembre de 2023.		
Ente Público: Poder Ejecutivo del Estado de Campeche		
Fondo, Programa o Convenio	Datos de la Cuenta Bancaria	
	Institución Bancaria	Número de Cuenta
RAMO GENERAL 33 - APORTACIONES FEDERALES PARA ENTIDADES FEDERATIVAS Y MUNICIPIOS DEL FONDO DE APORTACIONES PARA LA EDUCACIÓN TECNOLÓGICA Y DE ADULTOS (FAETA-CONALEP E INEA) PARA EL EJERCICIO FISCAL 2023.	BANCO SANTANDER MÉXICO, S. A.	18000235326
RECURSOS PRESUPUESTARIOS FEDERALES U006 ASIGNADOS A TRAVÉS DEL CONVENIO DE APOYO FINANCIERO PARA EL SUBSIDIO FEDERAL ORDINARIO QUE SE OTORGA A LA UNIVERSIDAD AUTÓNOMA DE CAMPECHE (UACAM), PARA EL EJERCICIO FISCAL 2023.	BANCO SANTANDER MÉXICO, S. A.	18000238370
RECURSOS PRESUPUESTARIOS FEDERALES U006 ASIGNADOS A TRAVÉS DEL CONVENIO DE APOYO FINANCIERO PARA EL SUBSIDIO FEDERAL ORDINARIO QUE SE OTORGA AL INSTITUTO CAMPECHANO, PARA EL EJERCICIO FISCAL 2023.	BANCO SANTANDER MÉXICO, S. A.	18000238384
RECURSOS PRESUPUESTARIOS FEDERALES ASIGNADOS A TRAVÉS DEL CONVENIO DE APOYO FINANCIERO PARA EL SUBSIDIO FEDERAL ORDINARIO QUE SE OTORGA A LA UNIVERSIDAD AUTÓNOMA DEL CARMEN (UNACAR) PARA EL EJERCICIO FISCAL 2023.	BANCO SANTANDER MÉXICO, S. A.	18000238427
RECURSOS DEL RAMO 11 CONVENIO ESPECÍFICO DE COLABORACIÓN PARA OPERAR EL "PROGRAMA EDUCACIÓN PARA ADULTOS" (INEA), PARA EL EJERCICIO FISCAL 2023.	BANCO SANTANDER MÉXICO, S. A.	18000250810
RECURSOS PRESUPUESTARIOS FEDERALES ASIGNADOS A TRAVÉS DEL CONVENIO DE APOYO FINANCIERO PARA EL SUBSIDIO OTORGADO A LAS UNIVERSIDADES TECNOLÓGICAS, PROGRAMA DE SUBSIDIOS PARA ORGANISMOS DESCENTRALIZADOS ESTATALES (U-006) PARA EL EJERCICIO FISCAL 2023.	BANCO SANTANDER MÉXICO, S. A.	18000251219
RECURSOS PRESUPUESTARIOS FEDERALES DEL PROGRAMA DE REGISTRO E IDENTIFICACIÓN DE POBLACIÓN FORTALECIMIENTO DEL REGISTRO CIVIL PARA EL EJERCICIO FISCAL 2023.	BANCO SANTANDER MÉXICO, S. A.	18000255454
RECURSOS FEDERALES DEL PROGRAMA PRESUPUESTARIO S200 "FORTALECIMIENTO A LA ATENCIÓN MÉDICA" EJERCICIO FISCAL 2023.	BANCO SANTANDER MÉXICO, S. A.	18000255670
RECURSOS DEL PROGRAMA PRESUPUESTARIO FEDERAL S247 PROGRAMA PARA EL DESARROLLO PROFESIONAL DOCENTE (PRODEP), DESTINADO A LA UNIVERSIDAD AUTÓNOMA DE CAMPECHE PARA EL EJERCICIO FISCAL 2023.	BANCO SANTANDER MÉXICO, S. A.	18000256079
RECURSOS DEL PROGRAMA PRESUPUESTARIO FEDERAL S247 PROGRAMA PARA EL DESARROLLO PROFESIONAL DOCENTE (PRODEP), DESTINADO A LA UNIVERSIDAD AUTÓNOMA DEL CARMEN PARA EL EJERCICIO FISCAL 2023.	BANCO SANTANDER MÉXICO, S. A.	18000256705
RECURSOS DE LAS PROVISIONES PROVISTAS EN EL PRESUPUESTO DE EGRESOS DE LA FEDERACIÓN 2023 PARA LA ARMONIZACIÓN CONTABLE.	BANCO SANTANDER MÉXICO, S. A.	18000256997

1



LEY GENERAL DE CONTABILIDAD
GUBERNAMENTAL
TÍTULO V: De la Transparencia y Difusión de la
Información Financiera



13. Norma para establecer la estructura de información de la relación de las cuentas bancarias productivas específicas que se presentan en la cuenta pública, en las cuales se depositen los recursos federales transferidos.

Entidad Federativa: Campeche Período del 1 de enero al 30 de septiembre de 2023. Ente Público: Poder Ejecutivo del Estado de Campeche		
Fondo, Programa o Convenio	Datos de la Cuenta Bancaria	
	Institución Bancaria	Número de Cuenta
RECURSOS PRESUPUESTARIOS FEDERALES DEL PROGRAMA DE AGUA POTABLE, DRENAJE Y TRATAMIENTO (PROAGUA) PARA EL EJERCICIO FISCAL 2023.	BANCO SANTANDER MÉXICO, S. A.	18000258052
RECURSOS PRESUPUESTALES FEDERALES DEL PROGRAMA U079 EXPANSIÓN DE LA EDUCACIÓN MEDIA SUPERIOR Y SUPERIOR (TIPO SUPERIOR), PARA EL EJERCICIO FISCAL 2023.	BANCO SANTANDER MÉXICO, S. A.	18000259149
RECURSOS PRESUPUESTARIOS CORRESPONDIENTE AL SUBSIDIO ORDINARIO FEDERAL QUE SE OTORGA A LA UNIVERSIDAD INTERCULTURAL DE CAMPECHE PARA EL EJERCICIO FISCAL 2023.	BANCO SANTANDER MÉXICO, S. A.	18000251787
RECURSOS DEL PROGRAMA PRESUPUESTARIO FEDERAL S247 PROGRAMA PARA EL DESARROLLO PROFESIONAL DOCENTE (PRODEP), DESTINADO AL INSTITUTO CAMPECHANO PARA EL EJERCICIO FISCAL 2023.	BANCO SANTANDER MÉXICO, S. A.	18000256082
RECURSOS DEL PROGRAMA PRESUPUESTARIO S247 DENOMINADO "PROGRAMA PARA EL DESARROLLO PROFESIONAL DOCENTE" (PRODEP), TIPO SUPERIOR, DESTINADO A LAS UNIVERSIDADES TECNOLÓGICAS PARA EL EJERCICIO FISCAL 2023	BANCO SANTANDER MÉXICO, S. A.	18000261263
DERECHO POR ACCESO A MUSEOS, MONUMENTOS Y ZONAS ARQUEOLÓGICAS.	HSBC MÉXICO, S. A.	04043346279
RAMO GENERAL 33 - APORTACIONES FEDERALES PARA ENTIDADES FEDERATIVAS Y MUNICIPIOS PARA EL FONDO DE APORTACIONES MÚLTIPLES (FAM-AS), QUE SE DISTRIBUYE PARA EROGACIONES DE ASISTENCIA SOCIAL PARA EL EJERCICIO FISCAL 2023.	HSBC MÉXICO, S. A.	04067871863
RECURSOS PRESUPUESTARIOS FEDERALES DEL PROGRAMA DE APOYO A LA INFRAESTRUCTURA HIDROAGRÍCOLA (S217) PARA EL EJERCICIO FISCAL 2023; SUBPROGRAMA DE REHABILITACIÓN, TECNIFICACIÓN Y EQUIPAMIENTO DE DISTRITOS DE TEMPORAL TECNIFICADO, COMPONENTE PARA LA REHABILITACIÓN, TECNIFICACIÓN Y EQUIPAMIENTO DE DISTRITOS DE TEMPORAL TECNIFICADO.	HSBC MÉXICO, S. A.	04068479526
RECURSOS PRESUPUESTARIOS FEDERALES ASIGNADOS AL INSTITUTO DE CAPACITACIÓN PARA EL TRABAJO DEL ESTADO DE CAMPECHE (ICATCAM) PARA EL EJERCICIO FISCAL 2023.	HSBC MÉXICO, S. A.	04068527936
RECURSOS PRESUPUESTARIOS FEDERALES DEL PROGRAMA NACIONAL DE INGLÉS (S270), PARA EL EJERCICIO FISCAL 2023.	HSBC MÉXICO, S. A.	04068528033
RECURSOS PRESUPUESTARIOS FEDERALES DEL PROGRAMA FORTALECIMIENTO DE LOS SERVICIOS DE EDUCACIÓN ESPECIAL (S295), PARA EL EJERCICIO FISCAL 2023.	HSBC MÉXICO, S. A.	04068528041



LEY GENERAL DE CONTABILIDAD
GUBERNAMENTAL
TÍTULO V: De la Transparencia y Difusión de la
Información Financiera



13. Norma para establecer la estructura de información de la relación de las cuentas bancarias productivas específicas que se presentan en la cuenta pública, en las cuales se depositen los recursos federales transferidos.

Entidad Federativa: Campeche Período del 1 de enero al 30 de septiembre de 2023. Ente Público: Poder Ejecutivo del Estado de Campeche		
Fondo, Programa o Convenio	Datos de la Cuenta Bancaria	
	Institución Bancaria	Número de Cuenta
RECURSOS PRESUPUESTARIOS DEL PROGRAMA DE APOYO A LAS INSTANCIAS DE MUJERES EN LAS ENTIDADES FEDERATIVAS (PAIMEF) PARA EL EJERCICIO FISCAL 2023.	HSBC MÉXICO, S. A.	04068528058
RECURSOS PRESUPUESTARIOS FEDERALES DEL PROGRAMA E025 "PREVENCIÓN Y TRATAMIENTO DE LAS ADICIONES" PARA EL EJERCICIO FISCAL 2023.	HSBC MÉXICO, S. A.	04068528066
RECURSOS PRESUPUESTARIOS FEDERALES DEL PROGRAMA DE APOYO A LA INFRAESTRUCTURA HIDROAGRÍCOLA (S217) PARA EL EJERCICIO FISCAL 2023; SUBPROGRAMA DE REHABILITACIÓN, TECNIFICACIÓN Y EQUIPAMIENTO DE UNIDADES DE RIEGO, COMPONENTE PARA LA REHABILITACIÓN, TECNIFICACIÓN Y EQUIPAMIENTO DE UNIDADES DE RIEGO.	HSBC MÉXICO, S. A.	4069113892
RECURSOS PRESUPUESTARIOS FEDERALES OTORGADOS POR LA COMISIÓN NACIONAL PARA PREVENIR Y ERRADICAR LA VIOLENCIA CONTRA LAS MUJERES (CONAVIM), PROYECTO "FORTEALECIMIENTO DEL CENTRO DE JUSTICIA PARA LAS MUJERES DE CIUDAD DEL CARMEN, CAMPECHE PARA EL EJERCICIO FISCAL 2023	HSBC MÉXICO, S. A.	04068528074
RECURSOS PRESUPUESTARIOS FEDERALES DEL PROGRAMA DE APOYO A LA INFRAESTRUCTURA HIDROAGRÍCOLA (S217) PARA EL EJERCICIO FISCAL 2023; SUBPROGRAMA DE REHABILITACIÓN, TECNIFICACIÓN Y EQUIPAMIENTO DE UNIDADES DE RIEGO, COMPONENTE PARA LA ORGANIZACIÓN Y FORTEALECIMIENTO DE UNIDADES DE RIEGO.	HSBC MÉXICO, S. A.	04069113900
RECURSOS PRESUPUESTARIOS FEDERALES DEL PROGRAMA DE APOYO A LA INFRAESTRUCTURA HIDROAGRÍCOLA (S217) PARA EL EJERCICIO FISCAL 2023; SUBPROGRAMA DE REHABILITACIÓN, TECNIFICACIÓN Y EQUIPAMIENTO DE DISTritos DE TEMPORAL TECNIFICADO, COMPONENTE PARA LA INFRAESTRUCTURA DE RIEGO SUPLEMENTARIO.	HSBC MÉXICO, S. A.	04069113918
RECURSOS PRESUPUESTARIOS FEDERALES DEL DERECHO POR ACCESO A MUSEOS, MONUMENTOS Y ZONAS ARQUEOLÓGICAS	HSBC MÉXICO, S. A.	04069365740
RECURSOS DEL PROYECTO PARA EL FORTEALECIMIENTO DE LOS TRIBUNALES LABORALES PARA EL ESTADO DE CAMPECHE	HSBC MÉXICO, S. A.	04069365799
CONVENIO DE COORDINACIÓN PARA ACCIONES DE INFRAESTRUCTURA, EN LA MODALIDAD DE CONSERVACIÓN Y MANTENIMIENTO, CON CARGO A LOS RECURSOS DEL PROGRAMA PRESUPUESTARIO E001 "ATENCIÓN A LA SALUD DE PERSONAS SIN SEGURIDAD SOCIAL, EJERCICIO FISCAL 2023"	HSBC MÉXICO, S. A.	04069365898
EXPANSIÓN DE LA EDUCACIÓN INICIAL (S312) PARA EL EJERCICIO FISCAL 2023.	SCOTIABANK INVERLAT, S. A.	25604693072



LEY GENERAL DE CONTABILIDAD
GUBERNAMENTAL
TÍTULO V: De la Transparencia y Difusión de la
Información Financiera



13. Norma para establecer la estructura de información de la relación de las cuentas bancarias productivas específicas que se presentan en la cuenta pública, en las cuales se depositen los recursos federales transferidos.

Entidad Federativa: Campeche Período del 1 de enero al 30 de septiembre de 2023. Ente Público: Poder Ejecutivo del Estado de Campeche		
Fondo, Programa o Convenio	Datos de la Cuenta Bancaria	
	Institución Bancaria	Número de Cuenta
RECURSOS PRESUPUESTARIOS FEDERALES ASIGNADOS A TRAVÉS DEL CONVENIO DE COORDINACIÓN PARA LA INTEGRACIÓN DE BRIGADAS RURALES DE MANEJO DEL FUEGO DEL PROGRAMA DESARROLLO FORESTAL SUSTENTABLE PARA EL BIENESTAR 2023.	SCOTIABANK INVERLAT, S. A.	25604753554
FONDO PARA ENTIDADES FEDERATIVAS Y MUNICIPIOS PRODUCTORES DE HIDROCARBUROS PARA EL EJERCICIO FISCAL 2022.	BANCO MERCANTIL DEL NORTE, S. A.	01158281206
RAMO GENERAL 33- APORTACIONES FEDERALES PARA ENTIDADES FEDERATIVAS Y MUNICIPIOS DEL FONDO DE APORTACIONES PARA LOS SERVICIOS DE SALUD (FASSA) PARA EL EJERCICIO FISCAL 2023.	BANCO MERCANTIL DEL NORTE, S. A.	01193447889
RECURSOS DEL PROGRAMA TELEBACHILLERATO COMUNITARIO PARA EL EJERCICIO FISCAL 2023.	BANCO MERCANTIL DEL NORTE, S. A.	01193447928
FONDO PARA ENTIDADES FEDERATIVAS Y MUNICIPIOS PRODUCTORES DE HIDROCARBUROS PARA EL EJERCICIO FISCAL 2023.	BANCO MERCANTIL DEL NORTE, S. A.	01193447973
RECURSOS PRESUPUESTARIOS FEDERALES DEL PROGRAMA PARA EL DESARROLLO PROFESIONAL DOCENTE PARA LA EDUCACIÓN BÁSICA (PRODEP) PARA EL EJERCICIO FISCAL 2023.	BANCO MERCANTIL DEL NORTE, S. A.	01193447982
RECURSOS PRESUPUESTARIOS FEDERALES DEL "INSABI PRESTACIÓN GRATUITA DE SERVICIOS DE SALUD, MEDICAMENTOS Y DEMÁS INSUMOS ASOCIADOS 2023".	BANCO MERCANTIL DEL NORTE, S. A.	01193448019
RECURSOS DEL FONDO PARA EL BIENESTAR Y AVANCE DE LAS MUJERES (FOBAM) DEL INSTITUTO NACIONAL DE LAS MUJERES, DESTINADO AL PROYECTO "CAMPECHE EN CAMINO PARA GARANTIZAR DERECHOS SEXUALES Y REPRODUCTIVOS DE NNA Y ENTORNOS SEGUROS Y EN PAZ" PARA EL EJERCICIO FISCAL 2023.	BANCO MERCANTIL DEL NORTE, S. A.	01206059892
RECURSOS PRESUPUESTARIOS FEDERALES DEL FONDO PARA EL FORTALECIMIENTO DE LAS INSTITUCIONES DE SEGURIDAD PÚBLICA (FOFISP), PARA EL EJERCICIO FISCAL 2023.	BANCO MERCANTIL DEL NORTE, S. A.	01206059968
RECURSOS FEDERALES DEL PROGRAMA S300 FORTALECIMIENTO A LA EXCELENCIA EDUCATIVA PARA EL EJERCICIO FISCAL 2023	BANCO MERCANTIL DEL NORTE, S. A.	01206059856
FONDO DE APORTACIONES FEDERALES PARA ENTIDADES FEDERATIVAS Y MUNICIPIOS PARA EL FONDO DE APORTACIONES MÚLTIPLES (FAM), QUE SE DISTRIBUYE PARA EROGACIONES DE INFRAESTRUCTURA EDUCATIVA BÁSICA, INFRAESTRUCTURA EDUCATIVA MEDIA SUPERIOR E INFRAESTRUCTURA EDUCATIVA SUPERIOR (FAM-IEB- IEMS-IES), PARA EL EJERCICIO FISCAL 2023.	BANCO AZTECA, S. A.	00122552451



LEY GENERAL DE CONTABILIDAD
GUBERNAMENTAL
TÍTULO V: De la Transparencia y Difusión de la
Información Financiera



13. Norma para establecer la estructura de información de la relación de las cuentas bancarias productivas específicas que se presentan en la cuenta pública, en las cuales se depositen los recursos federales transferidos.

Entidad Federativa: Campeche Periodo del 1 de enero al 30 de septiembre de 2023. Ente Público: Poder Ejecutivo del Estado de Campeche		
Fondo, Programa o Convenio	Datos de la Cuenta Bancaria	
	Institución Bancaria	Número de Cuenta
RECURSOS PRESUPUESTARIOS FEDERALES ASIGNADOS AL COLEGIO DE ESTUDIOS CIENTÍFICOS Y TECNOLÓGICOS DEL ESTADO DE CAMPECHE (CECYTEC) PARA EL EJERCICIO FISCAL 2023.	BANCO AZTECA, S. A.	00123610247

NOTA: BANCO SANTANDER (MÉXICO), S.A. CAMBIO SU RAZÓN SOCIAL A BANCO SANTANDER MÉXICO, S.A. DE ACUERDO AL COMUNICADO DEL DIARIO OFICIAL DE LA FEDERACIÓN DE FECHA 06/12/2018

Elaboró

Julia Raquel Uc Balam
Directora de Egresos

Vo. Bo.

José Gerardo Olvera Rivas
Tesorero de la Secretaría de Administración y Finanzas

Autorizó

Jezrael Isaac Larracilla Pérez
Secretario de Administración y Finanzas



PODER EJECUTIVO DEL ESTADO DE CAMPECHE
Clasificación Económica de los Ingresos, de los Gastos y del Financiamiento
Del 1 de enero al 30 de septiembre de 2023
(Cifras en Pesos)



CAMPECHE
GOBIERNO DE TODOS

Código	Concepto	Importe
1	INGRESOS	
1.1	INGRESOS CORRIENTES	22,370,149,603.62
1.1.1	Impuestos	1,865,154,034.26
1.1.1.1	Impuestos sobre el ingreso, las utilidades y las ganancias de capital	25,008,544.00
1.1.1.1.1	De personas físicas	1,484,938.00
1.1.1.1.2	De empresas y otras corporaciones (personas morales)	23,523,606.00
1.1.1.1.3	No clasificables	0.00
1.1.1.2	Impuestos sobre nómina y la fuerza de trabajo	1,272,612,578.27
1.1.1.3	Impuestos sobre la propiedad	0.00
1.1.1.4	Impuestos sobre los bienes y servicios	141,769,214.00
1.1.1.5	Impuestos sobre el comercio y las transacciones internacionales/comercio exterior	0.00
1.1.1.6	Impuestos ecológicos	0.00
1.1.1.7	Impuesto a los rendimientos petroleros	0.00
1.1.1.8	Otros impuestos	421,528,483.99
1.1.1.9	Accesorios	4,235,214.00
1.1.2	Contribuciones a la Seguridad Social	0.00
1.1.2.1	Contribuciones de los empleados	0.00
1.1.2.2	Contribuciones de los empleadores	0.00
1.1.2.3	Contribuciones de los trabajadores por cuenta propia o no empleados	0.00
1.1.2.4	Contribuciones no clasificables	0.00
1.1.3	Contribuciones de Mejoras	0.00
1.1.4	Derechos y Productos y Aprovechamientos Corrientes	1,163,865,148.79
1.1.4.1	Derechos no incluidos en otros conceptos	679,105,218.55
1.1.4.2	Productos corrientes no incluidos en otros conceptos	371,255,680.43
1.1.4.3	Aprovechamientos corrientes no incluidos en otros conceptos	113,504,249.81
1.1.5	Rentas de la Propiedad	0.00
1.1.5.1	Intereses	0.00
1.1.5.1.1	Internos	0.00
1.1.5.1.2	Externos	0.00
1.1.5.2	Dividendos y retiros de las cuasisociedades	0.00
1.1.5.3	Arrendamientos de tierras y terrenos	0.00
1.1.5.4	Otros	0.00
1.1.6	Ventas de Bienes y Servicios de Entidades del Gobierno General/Ingreso de Explotación de Entidades Empresariales	0.00
1.1.6.1	Ventas de establecimientos no de mercado	0.00
1.1.6.2	Ventas de establecimientos de mercado	0.00
1.1.6.3	Derechos administrativos	0.00
1.1.7	Subsidios y Subvenciones Recibidos por Entidades Empresariales Públicas	0.00
1.1.7.1	Subsidios y Subvenciones recibidos por entidades empresariales públicas no financieras	0.00
1.1.7.2	Subsidios y Subvenciones recibidos por entidades empresariales públicas financieras	0.00
1.1.8	Transferencias, Asignaciones y Donativos Corrientes Recibidos	10,013,639,241.48
1.1.8.1	Del sector privado	0.00
1.1.8.2	Del sector público	10,013,639,241.48
1.1.8.2.1	De la Federación	0.00
1.1.8.2.2	De Entidades Federativas	10,013,639,241.48
1.1.8.2.3	De Municipios	0.00
1.1.8.3	Del sector externo	0.00
1.1.8.3.1	De gobiernos extranjeros	0.00
1.1.8.3.2	De organismos internacionales	0.00
1.1.8.3.3	Del sector privado externo	0.00
1.1.9	Participaciones	9,327,491,179.09
1.2	INGRESOS CAPITAL	96,219,029.91
1.2.1	Venta (Disposición) de Activos	0.00
1.2.1.1	Venta de activos fijos	0.00

[Firma manuscrita]



PODER EJECUTIVO DEL ESTADO DE CAMPECHE
Clasificación Económica de los Ingresos, de los Gastos y del Financiamiento
Del 1 de enero al 30 de septiembre de 2023
(Cifras en Pesos)



CAMPECHE
GOBIERNO DE TODOS

Código	Concepto	Importe
2.1.4.2.2	A entidades empresariales financieras	0.00
2.1.5	Transferencias, Asignaciones y Donativos Corrientes Otorgados	7,035,047,940.71
2.1.5.1	Al sector privado	251,846,719.94
2.1.5.2	Al sector público	6,783,201,220.77
2.1.5.2.1	A la Federación	6,783,201,220.77
2.1.5.2.2	A las Entidades Federativas	0.00
2.1.5.2.3	A los Municipios	0.00
2.1.5.3	Al sector externo	0.00
2.1.5.3.1	A gobiernos extranjeros	0.00
2.1.5.3.2	A organismos internacionales	0.00
2.1.5.3.3	Al sector privado externo	0.00
2.1.6	Impuesto Sobre los Ingresos, la Riqueza y Otros a las Entidades Empresariales Públicas	0.00
2.1.7	Participaciones	4,774,301,818.31
2.1.8	Provisiones y Otras Estimaciones	0.00
2.1.8.1	Provisiones a corto plazo	0.00
2.1.8.2	Provisiones a largo plazo	0.00
2.1.8.3	Estimaciones por pérdida o deterioro a corto plazo	0.00
2.1.8.4	Estimaciones por pérdida o deterioro a largo plazo	0.00
2.2	GASTOS DE CAPITAL	504,354,231.01
2.2.1	Construcciones en Proceso (1)	407,650,646.56
2.2.2	Activos Fijos (Formación bruta de capital fijo)	85,642,728.49
2.2.2.1	Viviendas, Edificios y Estructuras	0.00
2.2.2.1.1	Viviendas	0.00
2.2.2.1.2	Edificios no residenciales	0.00
2.2.2.1.3	Otras estructuras	0.00
2.2.2.2	Maquinaria y Equipo	77,775,950.08
2.2.2.2.1	Equipo de transporte	36,064,985.90
2.2.2.2.2	Equipo de tecnología de la información y comunicaciones	10,944,945.73
2.2.2.2.3	Otra maquinaria y equipo	30,766,018.45
2.2.2.3	Equipo de Defensa y Seguridad	3,576,553.69
2.2.2.4	Activos Biológicos Cultivados	0.00
2.2.2.4.1	Ganado para cría, leche, tiro, etc. que dan productos recurrentes	0.00
2.2.2.4.2	Arboles, cultivos y otras plantaciones que dan productos recurrentes	0.00
2.2.2.5	Activos Fijos Intangibles	4,290,224.72
2.2.2.5.1	Investigación y desarrollo	0.00
2.2.2.5.2	Exploración y evaluación minera	0.00
2.2.2.5.3	Programas de informática y bases de datos	4,290,224.72
2.2.2.5.4	Originales para esparcimiento, literarios o artísticos	0.00
2.2.2.5.5	Otros activos fijos intangibles	0.00
2.2.3	Incremento de Existencias	11,060,855.96
2.2.3.1	Materiales y suministros	0.00
2.2.3.2	Materias primas	0.00
2.2.3.3	Trabajos en curso	0.00
2.2.3.4	Bienes terminados	0.00
2.2.3.5	Bienes para venta	0.00
2.2.3.6	Bienes en tránsito	0.00
2.2.3.7	Existencias de materiales de seguridad y defensa	11,060,855.96
2.2.4	Objetos de Valor	0.00
2.2.4.1	Metales y piedras preciosas	0.00
2.2.4.2	Antigüedades y otros objetos de arte	0.00
2.2.4.3	Otros objetos de valor	0.00
2.2.5	Activos no Producidos	0.00
2.2.5.1	Activos tangibles no producidos de origen natural	0.00
2.2.5.1.1	Tierras y Terrenos	0.00
2.2.5.1.2	Recursos minerales y energéticos	0.00
2.2.5.1.3	Recursos biológicos no cultivados	0.00
2.2.5.1.4	Recursos hídricos	0.00
2.2.5.1.5	Otros activos de origen natural	0.00
2.2.5.2	Activos intangibles no producidos	0.00



PODER EJECUTIVO DEL ESTADO DE CAMPECHE
Clasificación Económica de los Ingresos, de los Gastos y del Financiamiento
Del 1 de enero al 30 de septiembre de 2023
(Cifras en Pesos)



CAMPECHE
GOBIERNO DE TODOS

Código	Concepto	Importe
3.1.2.1.3.1.2	Porción de corto plazo de títulos y valores de la deuda pública externa de L.P.	0.00
3.1.2.1.3.2	Conversión de préstamos de largo plazo en corto plazo	6,508,234.55
3.1.2.1.3.2.1	Porción a corto plazo de préstamos de la deuda pública interna de L.P.	6,508,234.55
3.1.2.1.3.2.2	Porción a corto plazo de préstamos de la deuda pública externa de L.P.	0.00
3.1.2.1.4	Incremento de otros pasivos de corto plazo	67,579,892.55
3.1.2.2	Incremento de Pasivos No Corrientes	0.00
3.1.2.2.1	Incremento de cuentas por pagar a largo plazo	0.00
3.1.2.2.2	Incremento de documentos por pagar a largo plazo	0.00
3.1.2.2.3	Colocación de títulos y valores a largo plazo	0.00
3.1.2.2.3.1	Colocación de títulos y valores de la deuda pública interna	0.00
3.1.2.2.3.2	Colocación de títulos y valores de la deuda pública externa	0.00
3.1.2.2.4	Obtención de préstamos de la deuda pública a largo plazo	0.00
3.1.2.2.4.1	Obtención de préstamos internos	0.00
3.1.2.2.4.2	Obtención de préstamos externos	0.00
3.1.2.2.5	Incremento de otros pasivos de largo plazo	0.00
3.1.3	Incremento del Patrimonio	66,260,605.99
	TOTAL FUENTES FINANCIERAS	193,136,411.59
3.2	APLICACIONES FINANCIERAS (USOS)	
3.2.1	Incremento de Activos Financieros	3,654,805,416.49
3.2.1.1	Incremento de Activos Financieros Corrientes (Circulantes)	3,591,460,242.37
3.2.1.1.1	Incremento de caja y bancos (efectivo y equivalentes)	3,527,238,769.70
3.2.1.1.2	Incremento de inversiones financieras de corto plazo (derechos a recibir efectivo y equivalentes)	0.00
3.2.1.1.3	Incremento de cuentas por cobrar	33,189,060.53
3.2.1.1.4	Incremento de documentos por cobrar	0.00
3.2.1.1.5	Préstamos otorgados de corto plazo	612,739.40
3.2.1.1.6	Incremento de otros activos financieros corrientes	30,419,672.74
3.2.1.2	Incremento de Activos Financieros No Corrientes	63,345,174.12
3.2.1.2.1	Inversiones financieras a largo plazo con fines de liquidez	25,858,733.56
3.2.1.2.1.1	Compra de acciones y participaciones de capital	0.00
3.2.1.2.1.2	Compra de títulos y valores representativos de deuda	0.00
3.2.1.2.1.3	Compra de obligaciones negociables	0.00
3.2.1.2.1.4	Concesión de préstamos	25,858,733.56
3.2.1.2.2	Incremento de otros activos financieros no corrientes	37,486,440.56
3.2.2	Disminución de Pasivos	154,719,304.24
3.2.2.1	Disminución de Pasivos Corrientes	106,064,813.18
3.2.2.1.1	Disminución de Cuentas por Pagar	63,918,556.67
3.2.2.1.2	Disminución de Documentos por Pagar	0.00
3.2.2.1.3	Amortización de la Porción Circulante de la Deuda Pública de Largo Plazo	42,146,256.51
3.2.2.1.3.1	Amortización de la porción circulante de la deuda pública de L.P. en títulos y valores	0.00
3.2.2.1.3.1.1	Amortización de la porción circulante de la deuda pública interna de L.P. en Títulos valores	0.00
3.2.2.1.3.1.2	Amortización de la porción circulante de la deuda pública externa de L.P. en títulos y valores	0.00
3.2.2.1.3.2	Amortización de la porción circulante de la deuda pública de L.P. en préstamos	42,146,256.51
3.2.2.1.3.2.1	Amortización de la porción circulante de la deuda pública interna de L.P. en préstamos	42,146,256.51
3.2.2.1.3.2.2	Amortización de la porción circulante de la deuda pública externa de L.P. en préstamos	0.00
3.2.2.1.4	Disminución de Otros Pasivos de Corto Plazo	0.00
3.2.2.2	Disminución de Pasivos no Corrientes	48,654,491.06
3.2.2.2.1	Disminución de Cuentas por Pagar a Largo Plazo	0.00
3.2.2.2.2	Disminución de Documentos por Pagar a Largo Plazo	0.00

①
↑



PODER EJECUTIVO DEL ESTADO DE CAMPECHE
Clasificación Económica de los Ingresos, de los Gastos y del Financiamiento
Del 1 de enero al 30 de septiembre de 2023
(Cifras en Pesos)



Código	Concepto	Importe
1.2.1.2	Venta de objetos de valor	0.00
1.2.1.3	Venta de activos no producidos	0.00
1.2.2	Disminución de Existencias	0.00
1.2.2.1	Materiales y suministros	0.00
1.2.2.2	Materias Primas	0.00
1.2.2.3	Trabajos en curso	0.00
1.2.2.4	Bienes terminados	0.00
1.2.2.5	Bienes para venta	0.00
1.2.2.6	Bienes en tránsito	0.00
1.2.2.7	Existencia de material de seguridad y defensa	0.00
1.2.3	Incremento de la Depreciación, Amortización, Estimaciones y Provisiones Acumuladas	96,219,029.91
1.2.3.1	Depreciación y amortización	96,219,029.91
1.2.3.2	Estimaciones por deterioro de inventarios	0.00
1.2.3.3	Otras estimaciones por pérdida o deterioro	0.00
1.2.3.4	Provisiones	0.00
1.2.4	Transferencias, Asignaciones y Donativos de Capital Recibidos	0.00
1.2.4.1	Del sector privado	0.00
1.2.4.2	Del sector público	0.00
1.2.4.2.1	De la Federación	0.00
1.2.4.2.2	De Entidades Federativas	0.00
1.2.4.2.3	De Municipios	0.00
1.2.4.3	Del sector externo	0.00
1.2.4.3.1	De gobiernos extranjeros	0.00
1.2.4.3.2	De organismos internacionales	0.00
1.2.4.3.3	Del sector privado externo	0.00
1.2.5	Recuperación de Inversiones Financieras Realizadas con Fines De Política	0.00
1.2.5.1	Venta de Acciones y participaciones de capital adquiridas con fines de política	0.00
1.2.5.2	Valores representativos de deuda adquiridos con fines de política	0.00
1.2.5.3	Venta de obligaciones negociables adquiridas con fines de política	0.00
1.2.5.4	Recuperación de préstamos realizados con fines de política	0.00
TOTAL DE INGRESOS		22,466,368,633.53
2	GASTOS	
2.1	GASTOS CORRIENTES	18,360,806,015.95
2.1.1	Gastos de Consumo de los Entes del Gobierno General/Gastos de Explotación de las Entidades Empresariales	6,321,089,366.16
2.1.1.1	Remuneraciones	5,163,174,995.38
2.1.1.2	Compra de bienes y servicios	1,061,695,340.87
2.1.1.3	Variación de existencias (Disminución (+) Incremento (-))	0.00
2.1.1.4	Depreciación y amortización	96,219,029.91
2.1.1.5	Estimaciones por deterioro de inventarios	0.00
2.1.1.6	Impuestos sobre los productos, la producción y las importaciones de las entidades empresariales	0.00
2.1.2	Prestaciones de la Seguridad Social	0.00
2.1.3	Gastos de la Propiedad	230,366,890.77
2.1.3.1	Intereses	227,034,694.94
2.1.3.1.1	Intereses de la deuda interna	227,034,694.94
2.1.3.1.2	Intereses de la deuda externa	0.00
2.1.3.2	Gastos de la propiedad distintos de intereses	3,332,195.83
2.1.3.2.1	Dividendos y retiros de las cuasiosociedades	0.00
2.1.3.2.2	Arrendamientos de tierras y terrenos	0.00
2.1.4	Subsidios y Subvenciones a Empresas	0.00
2.1.4.1	A entidades empresariales del sector privado	0.00
2.1.4.1.1	A entidades empresariales no financieras	0.00
2.1.4.1.2	A entidades empresariales financieras	0.00
2.1.4.2	A entidades empresariales del sector público	0.00
2.1.4.2.1	A entidades empresariales no financieras	0.00

①
↑



PODER EJECUTIVO DEL ESTADO DE CAMPECHE
Clasificación Económica de los Ingresos, de los Gastos y del Financiamiento
Del 1 de enero al 30 de septiembre de 2023
(Cifras en Pesos)



Código	Concepto	Importe
2.2.5.2.1	Derechos patentados	0.00
2.2.5.2.2	Arrendamientos operativos comerciales	0.00
2.2.5.2.3	Fondos de comercio adquiridos	0.00
2.2.5.2.4	Otros activos intangibles no producidos	0.00
2.2.6	Transferencias, Asignaciones y Donativos de Capital Otorgados	0.00
2.2.6.1	Al sector privado	0.00
2.2.6.2	Al sector público	0.00
2.2.6.2.1	A la Federación	0.00
2.2.6.2.2	A Entidades Federativas	0.00
2.2.6.2.3	A Municipios	0.00
2.2.6.3	Al sector externo	0.00
2.2.6.3.1	A gobiernos extranjeros	0.00
2.2.6.3.2	A organismos internacionales	0.00
2.2.6.3.3	Al sector privado externo	0.00
2.2.7	Inversión Financiera con Fines de Política Económica	0.00
2.2.7.1	Acciones y participaciones de capital	0.00
2.2.7.2	Valores representativos de deuda adquiridos con fines de política económica	0.00
2.2.7.3	Obligaciones negociables adquiridas con fines de política económica	0.00
2.2.7.4	Concesión de Préstamos	0.00
TOTAL DEL GASTO		18,865,160,246.96
	TOTAL DEL GASTO	
Menos	Participaciones, Intereses y Otros Gastos de la Deuda =	5,001,336,513.25
	TOTAL DEL GASTO PROGRAMABLE	13,863,823,733.71
(1) Nota: En el rubro de "Construcciones en Proceso", se incluye el monto de los gastos incurridos en los Capítulos del COG que se describen a continuación y que fueron especificados como correspondientes al Tipo de Gasto 2 (de Capital):		
Materiales y Suministros	COG 2000 Tipo de Gasto 2	
Servicios Generales	COG 3000 Tipo de Gasto 2	
3	FINANCIAMIENTO	
3.1	FUENTES FINANCIERAS	
3.1.1	Disminución de Activos Financieros	5,815,897.47
3.1.1.1	Disminución de Activos Financieros Corrientes (Circulantes)	5,815,897.47
3.1.1.1.1	Disminución de caja y bancos (efectivos y equivalentes)	0.00
3.1.1.1.2	Disminución de inversiones financieras de corto plazo (derechos a recibir efectivo o equivalentes)	0.00
3.1.1.1.3	Disminución de cuentas por cobrar	4,571,005.55
3.1.1.1.4	Disminución de documentos por cobrar	0.00
3.1.1.1.5	Recuperación de préstamos otorgados de corto plazo	612,739.40
3.1.1.1.6	Disminución de otros activos financieros corrientes	632,152.52
3.1.1.2	Disminución de Activos Financieros No Corrientes	0.00
3.1.1.2.1	Recuperación de inversiones financieras de largo plazo con fines de liquidez	0.00
3.1.1.2.1.1	Venta de acciones y participaciones de capital	0.00
3.1.1.2.1.2	Venta de títulos y valores representativos de deuda	0.00
3.1.1.2.1.3	Venta de obligaciones negociables	0.00
3.1.1.2.1.4	Recuperación de préstamos	0.00
3.1.1.2.2	Disminución de otros activos financieros no corrientes	0.00
3.1.2	Incremento de pasivos	121,059,908.13
3.1.2.1	Incremento de Pasivos Corrientes	121,059,908.13
3.1.2.1.1	Incremento de cuentas por pagar	46,971,781.03
3.1.2.1.2	Incremento de documentos por pagar	0.00
3.1.2.1.3	Conversión de la deuda pública a largo plazo en porción circulante	6,508,234.55
3.1.2.1.3.1	Conversión de títulos y valores de largo plazo en corto plazo	0.00
3.1.2.1.3.1.1	Porción de corto plazo de títulos y valores de la deuda pública interna de L.P.	0.00

0
1



PODER EJECUTIVO DEL ESTADO DE CAMPECHE
Clasificación Económica de los Ingresos, de los Gastos y del Financiamiento
Del 1 de enero al 30 de septiembre de 2023
(Cifras en Pesos)



Código	Concepto	Importe
3.2.2.2.3	Conversión de Deuda Pública de Largo Plazo en Porción Circulante	48,654,491.06
3.2.2.2.3.1	Conversión de títulos y valores de largo plazo en corto plazo	0.00
3.2.2.2.3.1.1	Porción de corto plazo de títulos y valores de la deuda pública interna	0.00
3.2.2.2.3.1.2	Porción de corto plazo de títulos y valores de la deuda pública externa	0.00
3.2.2.2.3.2	Conversión de préstamos de largo plazo en corto plazo	48,654,491.06
3.2.2.2.3.2.1	Porción a corto plazo de préstamos de la deuda pública interna	48,654,491.06
3.2.2.2.3.2.2	Porción a corto plazo de préstamos de la deuda pública externa	0.00
3.2.2.2.4	Disminución de Otros Pasivos de Largo Plazo	0.00
3.2.3	Disminución de Patrimonio	17,301,603.60
	TOTAL APLICACIONES FINANCIERAS	3,826,826,324.33


Jezrael Isaac Larracilla Pérez
Secretario de Administración y Finanzas


C.P. José Gerardo Olvera Rivas
Tesorero de la Secretaría de Administración y Finanzas

Formato 1 Estado de Situación Financiera Detallado - LDF

Poder Ejecutivo del Estado de Campeche (a) Estado de Situación Financiera Detallado - LDF Al 31 de diciembre de 2022 y al 30 de septiembre de 2023 (b) (PESOS)					
Concepto (c)	2023 (d)	31 de diciembre de 2022 (e)	Concepto (c)	2023 (d)	31 de diciembre de 2022 (e)
ACTIVO			PASIVO		
Activo Circulante			Pasivo Circulante		
a. Efectivo y Equivalentes (a=a1+a2+a3+a4+a5+a6+a7)	6,053,486,450.73	2,526,247,681.03	a. Cuentas por Pagar a Corto Plazo (a=a1+a2+a3+a4+a5+a6+a7+a8+a9)	88,461,992.69	105,408,768.33
a1) Efectivo	265,200.00	165,200.00	a1) Servicios Personales por Pagar a Corto Plazo	0.00	0.00
a2) Bancos/Tesorería	1,151,144,533.11	383,256,385.64	a2) Proveedores por Pagar a Corto Plazo	0.00	4,069,266.54
a3) Bancos/Dependencias y Otros	0.00	0.00	a3) Contratistas por Obras Públicas por Pagar a Corto Plazo	0.00	33,555,506.43
a4) Inversiones Temporales (Hasta 3 meses)	4,705,671,301.20	2,020,714,406.71	a4) Participaciones y Aportaciones por Pagar a Corto Plazo	0.00	25,960,050.00
a5) Fondos con Afectación Específica	0.00	0.00	a5) Transferencias Otorgadas por Pagar a Corto Plazo	0.00	333,733.70
a6) Depósitos de Fondos de Terceros en Garantía y/o Administración	196,405,416.42	122,111,688.68	a6) Intereses, Comisiones y Otros Gastos de la Deuda Pública por Pagar a Corto Plazo	0.00	0.00
a7) Otros Efectivos y Equivalentes	0.00	0.00	a7) Retenciones y Contribuciones por Pagar a Corto Plazo	49,742,596.23	4,125,105.77
b. Derechos a Recibir Efectivo o Equivalentes (b=b1+b2+b3+b4+b5+b6+b7)	44,334,086.06	16,328,770.48	a8) Devoluciones de la Ley de Ingresos por Pagar a Corto Plazo	0.00	0.00
b1) Inversiones Financieras de Corto Plazo	0.00	0.00	a9) Otras Cuentas por Pagar a Corto Plazo	38,719,396.46	37,365,105.89
b2) Cuentas por Cobrar a Corto Plazo	0.00	0.00	b. Documentos por Pagar a Corto Plazo (b=b1+b2+b3)	0.00	0.00
b3) Deudores Diversos por Cobrar a Corto Plazo	33,241,611.61	375,666.08	b1) Documentos Comerciales por Pagar a Corto Plazo	0.00	0.00
b4) Ingresos por Recuperar a Corto Plazo	1,767,752.00	1,444,637.00	b2) Documentos con Contratistas por Obras Públicas por Pagar a Corto Plazo	0.00	0.00
b5) Deudores por Anticipos de la Tesorería a Corto Plazo	9,324,722.45	13,895,728.00	b3) Otros Documentos por Pagar a Corto Plazo	0.00	0.00
b6) Préstamos Otorgados a Corto Plazo	0.00	612,739.40	c. Porción a Corto Plazo de la Deuda Pública a Largo Plazo (c=c1+c2)	63,742,234.01	57,233,999.46
b7) Otros Derechos a Recibir Efectivo o Equivalentes a Corto Plazo	0.00	0.00	c1) Porción a Corto Plazo de la Deuda Pública	63,742,234.01	57,233,999.46
c. Derechos a Recibir Bienes o Servicios (c=c1+c2+c3+c4+c5)	73,308,133.37	45,139,279.75	c2) Porción a Corto Plazo de Arrendamiento Financiero	0.00	0.00
c1) Anticipo a Proveedores por Adquisición de Bienes y Prestación de Servicios a Corto Plazo	0.00	0.00	d. Títulos y Valores a Corto Plazo (d=e1+e2+e3)	0.00	0.00
c2) Anticipo a Proveedores por Adquisición de Bienes Inmuebles y Muebles a Corto Plazo	4,787,989.03	4,033,063.32	e. Pasivos Diferidos a Corto Plazo (e=e1+e2+e3)	0.00	0.00
c3) Anticipo a Proveedores por Adquisición de Bienes Intangibles a Corto Plazo	100,000.00	732,152.52	e1) Ingresos Cobrados por Adelantado a Corto Plazo	0.00	0.00
c4) Anticipo a Contratistas por Obras Públicas a Corto Plazo	68,420,144.34	40,374,063.91	e2) Intereses Cobrados por Adelantado a Corto Plazo	0.00	0.00
c5) Otros Derechos a Recibir Bienes o Servicios a Corto Plazo	0.00	0.00	e3) Otros Pasivos Diferidos a Corto Plazo	0.00	0.00
d. Inventarios (d=d1+d2+d3+d4+d5)	0.00	0.00	f. Fondos y Bienes de Terceros en Garantía y/o Administración a Corto Plazo (f=f1+f2+f3+f4+f5+f6)	180,316,624.02	112,736,731.47
d1) Inventario de Mercancías para Venta	0.00	0.00	f1) Fondos en Garantía a Corto Plazo	81,017,029.94	68,909,066.32
d2) Inventario de Mercancías Terminadas	0.00	0.00	f2) Fondos en Administración a Corto Plazo	99,299,594.08	43,827,665.15
d3) Inventario de Mercancías en Proceso de Elaboración	0.00	0.00	f3) Fondos Contingentes a Corto Plazo	0.00	0.00
d4) Inventario de Materias Primas, Materiales y Suministros para Producción	0.00	0.00	f4) Fondos de Fideicomisos, Mandatos y Contratos Análogos a Corto Plazo	0.00	0.00
d5) Bienes en Tránsito	0.00	0.00	f5) Otros Fondos de Terceros en Garantía y/o Administración a Corto Plazo	0.00	0.00
e. Almacenes	0.00	0.00	f6) Valores y Bienes en Garantía a Corto Plazo	0.00	0.00
f. Estimación por Pérdida o Deterioro de Activos Circulantes (f=f1+f2)	0.00	0.00	g. Provisiones a Corto Plazo (g=g1+g2+g3)	0.00	0.00
f1) Estimaciones para Cuentas Incobrables por Derechos a Recibir Efectivo o Equivalentes	0.00	0.00	g1) Provisión para Demandas y Juicios a Corto Plazo	0.00	0.00
f2) Estimación por Deterioro de Inventarios	0.00	0.00	g2) Provisión para Contingencias a Corto Plazo	0.00	0.00
g. Otros Activos Circulantes (g=g1+g2+g3+g4)	1,987,411.60	368,745.00	g3) Otras Provisiones a Corto Plazo	0.00	0.00
g1) Valores en Garantía	1,987,411.60	368,745.00	h. Otros Pasivos a Corto Plazo (h=h1+h2+h3)	0.00	0.00
g2) Bienes en Garantía (excluye depósitos de fondos)	0.00	0.00	h1) Ingresos por Clasificar	0.00	0.00
g3) Bienes Derivados de Embargos, Decomisos, Aseguramientos y Dación en Pago	0.00	0.00	h2) Recaudación por Participar	0.00	0.00
g4) Adquisición con Fondos de Terceros	0.00	0.00	h3) Otros Pasivos Circulantes	0.00	0.00
IA. Total de Activos Circulantes (IA = a + b + c + d + e + f + g)	6,173,116,081.76	2,588,084,476.26	IIA. Total de Pasivos Circulantes (IIA = a + b + c + d + e + f + g + h)	332,520,850.72	275,379,499.26
Activo No Circulante			Pasivo No Circulante		
a. Inversiones Financieras a Largo Plazo	145,597,714.42	119,738,980.86	a. Cuentas por Pagar a Largo Plazo	0.00	0.00
b. Derechos a Recibir Efectivo o Equivalentes a Largo Plazo	220,902,186.43	208,661,740.03	b. Documentos por Pagar a Largo Plazo	0.00	0.00
c. Bienes Inmuebles, Infraestructura y Construcciones en Proceso	14,670,743,807.66	14,256,468,606.19	c. Deuda Pública a Largo Plazo	2,101,249,088.02	2,149,903,579.08
d. Bienes Muebles	1,794,554,132.80	1,758,581,380.80	d. Pasivos Diferidos a Largo Plazo	13,500,000.00	13,500,000.00
e. Activos Intangibles	124,755,809.16	91,869,027.36	e. Fondos y Bienes de Terceros en Garantía y/o en Administración a Largo Plazo	0.00	0.00
f. Depreciación, Deterioro y Amortización Acumulada de Bienes	-1,345,413,806.30	-1,295,575,305.88	f. Provisiones a Largo Plazo	0.00	0.00
g. Activos Diferidos	0.00	0.00	II B. Total de Pasivos No Circulantes (II B = a + b + c + d + e + f)	2,114,749,088.02	2,163,403,579.08
h. Estimación por Pérdida o Deterioro de Activos no Circulantes	0.00	0.00	II. Total del Pasivo (II = IIA + II B)	2,447,269,938.74	2,438,783,078.34
i. Otros Activos no Circulantes	0.00	0.00	HACIENDA PÚBLICA/PATRIMONIO		
IB. Total de Activos No Circulantes (IB = a + b + c + d + e + f + g + h + i)	15,611,139,844.17	15,139,744,429.36	IIIA. Hacienda Pública/Patrimonio Contribuido (IIIA = a + b + c)	3,448,908,416.86	3,399,949,414.47
I. Total del Activo (I = IA + IB)	21,784,255,925.93	17,727,828,905.62	a. Aportaciones	2,789,512,259.09	2,806,813,862.69
			b. Donaciones de Capital	659,396,157.77	593,135,551.78
			c. Actualización de la Hacienda Pública/Patrimonio	0.00	0.00
			IIIB. Hacienda Pública/Patrimonio Generado (IIIB = a + b + c + d + e)	15,888,077,570.33	11,889,096,412.81
			a. Resultados del Ejercicio (Ahorro/ Desahorro)	3,960,437,271.07	2,126,075,131.95
			b. Resultados de Ejercicios Anteriores	10,998,607,216.83	8,876,695,436.81
			c. Revalúos	929,033,082.43	886,325,844.05
			d. Reservas	0.00	0.00
			e. Rectificaciones de Resultados de Ejercicios Anteriores	0.00	0.00
			IIIC. Exceso o Insuficiencia en la Actualización de la Hacienda Pública/Patrimonio (IIIC=a+b)	0.00	0.00
			a. Resultado por Posición Monetaria	0.00	0.00
			b. Resultado por Tenencia de Activos no Monetarios	0.00	0.00
			III. Total Hacienda Pública/Patrimonio (III = IIIA + IIIB + IIIC)	19,336,985,987.19	15,289,045,827.28
			IV. Total del Pasivo y Hacienda Pública/Patrimonio (IV = II + III)	21,784,255,925.93	17,727,828,905.62

Formato 2 Informe Analítico de la Deuda Pública y Otros Pasivos - LDF

Poder Ejecutivo del Estado de Campeche (a) Informe Analítico de la Deuda Pública y Otros Pasivos - LDF Del 1 de enero al 30 de septiembre de 2023(b) (PESOS)							
Denominación de la Deuda Pública y Otros Pasivos (c)	Saldo al 31 de diciembre de 2022 (d)	Disposiciones del Periodo (e)	Amortizaciones del Periodo (f)	Revaluaciones, Reclasificaciones y Otros Ajustes (g)	Saldo Final del Periodo (h) h=d+e-f+g	Pago de Intereses del Periodo (i)	Pago de Comisiones y demás costos asociados durante el Periodo (j)
1. Deuda Pública (1=A+B)	2,207,137,578.54	0.00	42,146,256.51	0.00	2,164,991,322.03	197,528,705.45	0.00
A. Corto Plazo (A=a1+a2+a3)	0.00	0.00	0.00	0.00	0.00	0.00	0.00
a1) Instituciones de Crédito	0.00	0.00	0.00	0.00	0.00	0.00	0.00
a2) Títulos y Valores	0.00	0.00	0.00	0.00	0.00	0.00	0.00
a3) Arrendamientos Financieros	0.00	0.00	0.00	0.00	0.00	0.00	0.00
B. Largo Plazo (B=b1+b2+b3)	2,207,137,578.54	0.00	42,146,256.51	0.00	2,164,991,322.03	197,528,705.45	0.00
b1) Instituciones de Crédito	2,207,137,578.54	0.00	42,146,256.51	0.00	2,164,991,322.03	197,528,705.45	0.00
BANAMEX, S. A.	450,287,438.07	0.00	13,593,373.46	0.00	436,694,064.61	40,101,593.24	0.00
BANAMEX, S. A.	148,288,096.76	0.00	4,173,447.53	0.00	144,114,649.23	13,240,632.23	0.00
BANAMEX, S. A.	92,784,343.22	0.00	2,611,339.66	0.00	90,173,003.56	8,284,696.84	0.00
SANTANDER, S. A.	753,565,305.51	0.00	11,135,823.74	0.00	742,429,481.77	67,834,282.22	0.00
BBVA BANCOMER, S. A.	762,212,394.98	0.00	10,632,272.12	0.00	751,580,122.86	68,067,500.92	0.00
b2) Títulos y Valores	0.00	0.00	0.00	0.00	0.00	0.00	0.00
b3) Arrendamientos Financieros	0.00	0.00	0.00	0.00	0.00	0.00	0.00
2. Otros Pasivos	231,645,499.80				282,278,616.71		
3. Total de la Deuda Pública y Otros Pasivos (3=1+2)	2,438,783,078.34	0.00	42,146,256.51	0.00	2,447,269,938.74	197,528,705.45	0.00
4. Deuda Contingente ¹ (Informativo)	0.00	0.00	0.00	0.00	0.00	0.00	0.00
A. Deuda Contingente 1	0.00	0.00	0.00	0.00	0.00	0.00	0.00
B. Deuda Contingente 2	0.00	0.00	0.00	0.00	0.00	0.00	0.00
C. Deuda Contingente XX	0.00	0.00	0.00	0.00	0.00	0.00	0.00
5. Valor de Instrumentos Bono Cupón Cero ² (Informativo)	476,222,500.00	0.00	0.00	0.00	476,222,500.00	29,505,989.49	0.00
A. Instrumento Bono Cupón Cero FONREC ²	83,449,015.00	0.00	0.00	0.00	83,449,015.00	5,379,633.45	0.00
B. Instrumento Bono Cupón Cero PROFISE ²	208,708,907.00	0.00	0.00	0.00	208,708,907.00	12,668,555.25	0.00
C. Instrumento Bono Cupón Cero FONREC ²	72,675,017.00	0.00	0.00	0.00	72,675,017.00	4,633,236.37	0.00
D. Instrumento Bono Cupón Cero FONREC ²	6,854,706.00	0.00	0.00	0.00	6,854,706.00	437,321.13	0.00
E. Instrumento Bono Cupón Cero FONREC ²	104,534,855.00	0.00	0.00	0.00	104,534,855.00	6,387,243.29	0.00

¹ Se refiere a cualquier Financiamiento sin fuente o garantía de pago definida, que sea asumida de manera solidaria o subsidiaria por las Entidades Federativas con sus Municipios, organismos descentralizados y empresas de participación estatal mayoritaria y fideicomisos, locales o municipales, y por los Municipios con sus respectivos organismos descentralizados y empresas de participación municipal mayoritaria.

² Se refiere al valor del Bono Cupón Cero que respalda el pago de los créditos asociados al mismo (Activo).

Obligaciones a Corto Plazo (k)	Monto Contratado (l)	Plazo Pactado (m)	Tasa de Interés (n)	Comisiones y Costos Relacionados (o)	Tasa Efectiva (p)
6. Obligaciones a Corto Plazo (Informativo)	0.00	0.00	0.00	0.00	0.00
A. Crédito 1	0.00	0.00	0.00	0.00	0.00
B. Crédito 2	0.00	0.00	0.00	0.00	0.00
C. Crédito XX	0.00	0.00	0.00	0.00	0.00

Formato 3 Informe Analítico de Obligaciones Diferentes de Financiamientos - LDF

Poder Ejecutivo del Estado de Campeche (a) Informe Analítico de Obligaciones Diferentes de Financiamientos – LDF Del 1 enero al 30 de septiembre de 2023 (b) (PESOS)										
Denominación de las Obligaciones Diferentes de Financiamiento (c)	Fecha del Contrato (d)	Fecha de inicio de operación del proyecto (e)	Fecha de vencimiento (f)	Monto de la inversión pactado (g)	Plazo pactado (h)	Monto promedio mensual del pago de la contraprestación (i)	Monto promedio mensual del pago de la contraprestación correspondiente al pago de inversión (j)	Monto pagado de la inversión al 31 de marzo de 2023 (k)	Monto pagado de la inversión actualizado al 31 de marzo de 2023 (l)	Saldo pendiente por pagar de la inversión al 31 de marzo de 2023 (m = g – l)
A. Asociaciones Público Privadas (APP's) (A=a+b+c+d)				0.00		0.00	0.00	0.00	0.00	0.00
a) APP 1				0.00	0.00	0.00	0.00	0.00	0.00	0.00
b) APP 2				0.00	0.00	0.00	0.00	0.00	0.00	0.00
c) APP 3				0.00	0.00	0.00	0.00	0.00	0.00	0.00
d) APP XX				0.00	0.00	0.00	0.00	0.00	0.00	0.00
B. Otros Instrumentos (B=a+b+c+d)				0.00		0.00	0.00	0.00	0.00	0.00
a) Otro Instrumento 1				0.00	0.00	0.00	0.00	0.00	0.00	0.00
b) Otro Instrumento 2				0.00	0.00	0.00	0.00	0.00	0.00	0.00
c) Otro Instrumento 3				0.00	0.00	0.00	0.00	0.00	0.00	0.00
d) Otro Instrumento XX				0.00	0.00	0.00	0.00	0.00	0.00	0.00
C. Total de Obligaciones Diferentes de Financiamiento (C=A+B)				0.00		0.00	0.00	0.00	0.00	0.00

Formato 4 Balance Presupuestario - LDF

Poder Ejecutivo del Estado de Campeche (a)
Balance Presupuestario - LDF
Del 1 enero al 30 de septiembre de 2023 (b)
(PESOS)

Concepto (c)	Estimado/ Aprobado (d)	Devengado	Recaudado/ Pagado
A. Ingresos Totales (A = A1+A2+A3)	24,769,484,921.00	22,328,003,347.11	22,326,629,724.11
A1. Ingresos de Libre Disposición	12,560,746,811.00	11,923,514,082.02	11,922,140,459.02
A2. Transferencias Federales Etiquetadas	12,265,972,110.00	10,446,635,521.60	10,446,635,521.60
A3. Financiamiento Neto	(57,234,000.00)	(42,146,256.51)	(42,146,256.51)
B. Egresos Presupuestarios1 (B = B1+B2)	24,769,484,921.00	18,794,799,950.61	18,789,374,786.61
B1. Gasto No Etiquetado (sin incluir Amortización de la Deuda Pública)	12,503,512,811.00	8,790,502,391.31	8,785,077,227.31
B2. Gasto Etiquetado (sin incluir Amortización de la Deuda Pública)	12,265,972,110.00	10,004,297,559.30	10,004,297,559.30
C. Remanentes del Ejercicio Anterior (C = C1 + C2)		505,731,069.55	505,731,069.55
C1. Remanentes de Ingresos de Libre Disposición aplicados en el periodo		362,060,614.65	362,060,614.65
C2. Remanentes de Transferencias Federales Etiquetadas aplicados en el periodo		143,670,454.90	143,670,454.90
I. Balance Presupuestario (I = A – B + C)	0.00	4,038,934,466.05	4,042,986,007.05
II. Balance Presupuestario sin Financiamiento Neto (II = I - A3)	57,234,000.00	4,081,080,722.56	4,085,132,263.56
III. Balance Presupuestario sin Financiamiento Neto y sin Remanentes del Ejercicio Anterior (III= II - C)	57,234,000.00	3,575,349,653.01	3,579,401,194.01

Concepto	Aprobado	Devengado	Pagado
E. Intereses, Comisiones y Gastos de la Deuda (E = E1+E2)	302,124,843.00	227,034,694.94	227,034,694.94
E1. Intereses, Comisiones y Gastos de la Deuda con Gasto No Etiquetado	302,124,843.00	227,034,694.94	227,034,694.94
E2. Intereses, Comisiones y Gastos de la Deuda con Gasto Etiquetado	0.00	0.00	0.00
IV. Balance Primario (IV = III + E)	359,358,843.00	3,802,384,347.95	3,806,435,888.95

Concepto	Estimado/ Aprobado	Devengado	Recaudado/ Pagado
F. Financiamiento (F = F1 + F2)	0.00	0.00	0.00
F1. Financiamiento con Fuente de Pago de Ingresos de Libre Disposición	0.00	0.00	0.00
F2. Financiamiento con Fuente de Pago de Transferencias Federales Etiquetadas	0.00	0.00	0.00
G. Amortización de la Deuda (G = G1 + G2)	57,234,000.00	42,146,256.51	42,146,256.51
G1. Amortización de la Deuda Pública con Gasto No Etiquetado	57,234,000.00	42,146,256.51	42,146,256.51
G2. Amortización de la Deuda Pública con Gasto Etiquetado	0.00	0.00	0.00
A3. Financiamiento Neto (A3 = F – G)	(57,234,000.00)	(42,146,256.51)	(42,146,256.51)

Concepto	Estimado/ Aprobado	Devengado	Recaudado/ Pagado
A1. Ingresos de Libre Disposición	12,560,746,811.00	11,923,514,082.02	11,922,140,459.02
A3.1 Financiamiento Neto con Fuente de Pago de Ingresos de Libre Disposición (A3.1 = F1 – G1)	(57,234,000.00)	(42,146,256.51)	(42,146,256.51)
F1. Financiamiento con Fuente de Pago de Ingresos de Libre Disposición	0.00	0.00	0.00
G1. Amortización de la Deuda Pública con Gasto No Etiquetado	57,234,000.00	42,146,256.51	42,146,256.51
B1. Gasto No Etiquetado (sin incluir Amortización de la Deuda Pública)	12,503,512,811.00	8,790,502,391.31	8,785,077,227.31
C1. Remanentes de Ingresos de Libre Disposición aplicados en el periodo		362,060,614.65	362,060,614.65
V. Balance Presupuestario de Recursos Disponibles (V = A1 + A3.1 – B 1 + C1)	0.00	3,452,926,048.85	3,456,977,589.85
VI. Balance Presupuestario de Recursos Disponibles sin Financiamiento Neto (VI = V – A3.1)	57,234,000.00	3,495,072,305.36	3,499,123,846.36

Concepto	Estimado/ Aprobado	Devengado	Recaudado/ Pagado
A2. Transferencias Federales Etiquetadas	12,265,972,110.00	10,446,635,521.60	10,446,635,521.60
A3.2 Financiamiento Neto con Fuente de Pago de Transferencias Federales Etiquetadas (A3.2 = F2 – G2)	0.00	0.00	0.00
F2. Financiamiento con Fuente de Pago de Transferencias Federales Etiquetadas	0.00	0.00	0.00
G2. Amortización de la Deuda Pública con Gasto Etiquetado	0.00	0.00	0.00
B2. Gasto Etiquetado (sin incluir Amortización de la Deuda Pública)	12,265,972,110.00	10,004,297,559.30	10,004,297,559.30
C2. Remanentes de Transferencias Federales Etiquetadas aplicados en el periodo		143,670,454.90	143,670,454.90
VII. Balance Presupuestario de Recursos Etiquetados (VII = A2 + A3.2 – B2 + C2)	0.00	586,008,417.20	586,008,417.20
VIII. Balance Presupuestario de Recursos Etiquetados sin Financiamiento Neto (VIII = VII – A3.2)	0.00	586,008,417.20	586,008,417.20

Formato 6 a) Estado Analítico del Ejercicio del Presupuesto de Egresos Detallado - LDF

Poder Ejecutivo del Estado de Campeche (a)							
Estado Analítico del Ejercicio del Presupuesto de Egresos Detallado - LDF							
Clasificación por Objeto del Gasto (Capítulo y Concepto)							
Del 1 de enero al 30 de septiembre de 2023 (b)							
(PESOS)							
Concepto (c)	Egresos						
	Aprobado (d)	Ampliaciones/ (Reducciones)	Modificado	Devengado	Pagado	Subejercicio (e)	
I. Gasto No Etiquetado (I=A+B+C+D+E+F+G+H+I)	12,560,746,811.00	1,042,609,607.71	13,603,356,418.71	8,832,648,647.82	8,827,223,483.82	4,770,707,770.89	
A. Servicios Personales (A=a1+a2+a3+a4+a5+a6+a7)	2,376,043,892.00	10,005,690.49	2,386,049,582.49	1,577,444,628.16	1,577,444,628.16	808,604,954.33	
a1) Remuneraciones al Personal de Carácter Permanente	1,175,608,765.00	-17,448,886.07	1,158,159,878.93	871,350,493.87	871,350,493.87	286,809,385.06	
a2) Remuneraciones al Personal de Carácter Transitorio	72,737,786.00	4,002,374.35	76,740,160.35	56,731,623.88	56,731,623.88	20,008,536.47	
a3) Remuneraciones Adicionales y Especiales	563,291,191.00	7,614,177.31	570,905,368.31	253,305,702.43	253,305,702.43	317,599,665.88	
a4) Seguridad Social	559,237,007.00	-1,079,173.60	558,157,833.40	378,083,254.06	378,083,254.06	180,074,579.34	
a5) Otras Prestaciones Sociales y Económicas	0.00	18,123,553.92	18,123,553.92	17,973,553.92	17,973,553.92	150,000.00	
a6) Previsiones	5,169,143.00	-1,206,355.42	3,962,787.58	0.00	0.00	3,962,787.58	
a7) Pago de Estímulos a Servidores Públicos	0.00	0.00	0.00	0.00	0.00	0.00	
B. Materiales y Suministros (B=b1+b2+b3+b4+b5+b6+b7+b8+b9)	411,825,261.00	-42,583,900.98	369,241,360.02	147,876,001.85	147,876,001.85	221,365,358.17	
b1) Materiales de Administración, Emisión de Documentos y Artículos Oficiales	183,058,219.00	-57,993,365.41	125,064,853.59	55,125,606.10	55,125,606.10	69,939,247.49	
b2) Alimentos y Utensilios	50,131,188.00	11,408,611.89	61,539,799.89	34,312,080.69	34,312,080.69	27,227,719.20	
b3) Materias Primas y Materiales de Producción y Comercialización	6,000.00	599,658.96	605,658.96	602,558.00	602,558.00	3,100.96	
b4) Materiales y Artículos de Construcción y de Reparación	4,426,475.00	6,136,352.11	10,562,827.11	6,226,408.55	6,226,408.55	4,336,418.56	
b5) Productos Químicos, Farmacéuticos y de Laboratorio	50,237,375.00	-20,792,567.17	29,444,807.83	11,173,112.37	11,173,112.37	18,271,695.46	
b6) Combustibles, Lubricantes y Aditivos	86,637,273.00	12,948,615.35	99,585,888.35	22,884,437.66	22,884,437.66	76,701,450.69	
b7) Vestuario, Blancos, Prendas de Protección y Artículos Deportivos	25,148,926.00	-4,885,134.05	20,263,791.95	4,153,405.97	4,153,405.97	16,110,385.98	
b8) Materiales y Suministros Para Seguridad	418,628.00	-12,767.21	405,860.79	371,394.79	371,394.79	34,466.00	
b9) Herramientas, Refacciones y Accesorios Menores	11,761,177.00	10,006,694.55	21,767,871.55	13,026,997.72	13,026,997.72	8,740,873.83	
C. Servicios Generales (C=c1+c2+c3+c4+c5+c6+c7+c8+c9)	1,002,060,065.00	557,747,180.11	1,559,807,245.11	687,687,345.08	683,115,633.61	872,119,900.03	
c1) Servicios Básicos	68,901,371.00	179,529,896.68	248,431,267.68	56,861,020.14	56,861,020.14	191,570,247.54	
c2) Servicios de Arrendamiento	162,648,136.00	-22,798,468.30	139,849,667.70	76,693,698.94	76,693,698.94	63,154,998.80	
c3) Servicios Profesionales, Científicos, Técnicos y Otros Servicios	176,880,822.00	65,183,980.75	242,064,802.75	145,694,126.41	145,694,126.41	96,370,676.34	
c4) Servicios Financieros, Bancarios y Comerciales	64,589,098.00	2,419,099.15	67,008,197.15	44,857,467.21	44,857,467.21	22,150,729.94	
c5) Servicios de Instalación, Reparación, Mantenimiento y Conservación	134,643,970.00	326,305,461.38	460,949,431.38	146,988,100.67	146,988,100.67	313,961,330.71	
c6) Servicios de Comunicación Social y Publicidad	85,660,565.00	28,642,539.02	114,303,104.02	86,945,134.83	86,945,134.83	27,357,969.19	
c7) Servicios de Traslado y Viáticos	19,233,857.00	2,050,219.92	21,284,076.92	13,548,762.64	13,548,762.64	7,735,314.28	
c8) Servicios Oficiales	122,495,899.00	-31,369,715.97	91,126,183.03	58,805,429.72	58,805,429.72	32,320,753.31	
c9) Otros Servicios Generales	167,006,347.00	-22,798,468.30	144,207,878.70	57,293,604.52	57,293,604.52	86,914,274.18	
D. Transferencias, Asignaciones, Subsidios y Otras Ayudas (D=d1+d2+d3+d4+d5+d6+d7+d8+d9)	4,496,446,645.00	-25,757,463.44	4,470,689,181.56	3,178,669,289.85	3,177,815,837.32	1,292,019,891.71	
d1) Transferencias Internas y Asignaciones al Sector Público	897,114,549.00	9,247,386.56	906,361,935.56	660,663,028.62	660,663,028.62	245,698,906.94	
d2) Transferencias al Resto del Sector Público	2,914,436,267.00	153,438,225.68	3,067,874,492.68	2,205,540,241.49	2,204,686,788.96	862,334,251.19	
d3) Subsidios y Subvenciones	72,000,000.00	-271,381.00	71,728,619.00	44,203,848.73	44,203,848.73	27,524,770.27	
d4) Ayudas Sociales	564,750,761.00	-205,774,627.08	358,976,133.92	205,906,505.01	205,906,505.01	153,069,628.91	
d5) Pensiones y Jubilaciones	0.00	0.00	0.00	0.00	0.00	0.00	
d6) Transferencias a Fideicomisos, Mandatos y Otros Análogos	47,151,000.00	18,239,666.00	65,390,666.00	62,355,666.00	62,355,666.00	3,035,000.00	
d7) Transferencias a la Seguridad Social	994,068.00	-636,733.60	357,334.40	0.00	0.00	357,334.40	
d8) Donativos	0.00	0.00	0.00	0.00	0.00	0.00	
d9) Transferencias al Exterior	0.00	0.00	0.00	0.00	0.00	0.00	
E. Bienes Muebles, Inmuebles e Intangibles (E=e1+e2+e3+e4+e5+e6+e7+e8+e9)	124,008,542.00	35,629,171.57	159,637,713.57	9,030,825.27	9,030,825.27	150,606,888.30	
e1) Mobiliario y Equipo de Administración	20,978,212.00	100,836,667.65	121,814,879.65	4,074,796.38	4,074,796.38	117,740,083.27	
e2) Mobiliario y Equipo Educativo y Recreativo	472,986.00	3,809,458.40	4,282,444.40	1,733,284.70	1,733,284.70	2,549,159.70	
e3) Equipo e Instrumental Médico y de Laboratorio	0.00	49,278.48	49,278.48	49,278.46	49,278.46	0.02	
e4) Vehículos y Equipo de Transporte	22,164,698.00	-4,060,471.84	18,104,226.16	2,694,742.16	2,694,742.16	15,409,484.00	
e5) Equipo de Defensa y Seguridad	0.00	0.00	0.00	0.00	0.00	0.00	
e6) Maquinaria, Otros Equipos y Herramientas	80,257,646.00	-78,986,482.67	1,271,163.33	436,723.57	436,723.57	834,439.76	
e7) Activos Biológicos	0.00	0.00	0.00	0.00	0.00	0.00	
e8) Bienes Inmuebles	0.00	0.00	0.00	0.00	0.00	0.00	
e9) Activos Intangibles	135,000.00	13,980,721.55	14,115,721.55	42,000.00	42,000.00	14,073,721.55	
F. Inversión Pública (F=f1+f2+f3)	191,612,691.00	202,141,567.37	393,754,258.37	103,103,981.98	103,103,981.98	290,650,276.39	
f1) Obra Pública en Bienes de Dominio Público	191,612,691.00	120,360,138.56	311,972,829.56	98,366,434.79	98,366,434.79	213,606,394.77	
f2) Obra Pública en Bienes Propios	0.00	81,781,428.81	81,781,428.81	4,737,547.19	4,737,547.19	77,043,881.62	
f3) Proyectos Productivos y Acciones de Fomento	0.00	0.00	0.00	0.00	0.00	0.00	
G. Inversiones Financieras y Otras Provisiones (G=g1+g2+g3+g4+g5+g6+g7)	217,172,982.00	-20,944,821.16	196,228,160.84	25,858,733.56	25,858,733.56	170,369,427.28	
g1) Inversiones Para el Fomento de Actividades Productivas	0.00	0.00	0.00	0.00	0.00	0.00	
g2) Acciones y Participaciones de Capital	0.00	0.00	0.00	0.00	0.00	0.00	
g3) Compra de Títulos y Valores	0.00	0.00	0.00	0.00	0.00	0.00	
g4) Concesión de Préstamos	0.00	0.00	0.00	0.00	0.00	0.00	
g5) Inversiones en Fideicomisos, Mandatos y Otros Análogos	0.00	25,858,733.56	25,858,733.56	25,858,733.56	25,858,733.56	0.00	
Fideicomiso de Desastres Naturales (Informativo)	0.00	0.00	0.00	0.00	0.00	0.00	
g6) Otras Inversiones Financieras	0.00	0.00	0.00	0.00	0.00	0.00	
g7) Provisiones para Contingencias y Otras Erogaciones Especiales	217,172,982.00	-46,803,554.72	170,369,427.28	0.00	0.00	170,369,427.28	
H. Participaciones y Aportaciones (H=h1+h2+h3)	3,332,217,890.00	305,344,515.60	3,637,562,405.60	2,833,796,890.62	2,833,796,890.62	803,765,514.98	
h1) Participaciones	2,909,112,498.00	253,973,013.93	3,163,085,511.93	2,501,257,013.93	2,501,257,013.93	661,828,986.00	
h2) Aportaciones	102,959,494.00	-867,852.00	102,091,642.00	79,176,941.00	79,176,941.00	23,914,701.00	
h3) Convenios	320,145,898.00	52,338,657.67	372,484,555.67	253,362,935.69	253,362,935.69	119,021,827.98	
I. Deuda Pública (I=i1+i2+i3+i4+i5+i6+i7)	409,358,843.00	21,027,668.15	430,386,511.15	269,180,951.45	269,180,951.45	161,205,559.70	
i1) Amortización de la Deuda Pública	57,234,000.00	0.00	57,234,000.00	42,146,256.51	42,146,256.51	15,087,743.49	
i2) Intereses de la Deuda Pública	302,124,843.00	21,027,668.15	323,152,511.15	227,034,694.94	227,034,694.94	96,117,816.21	
i3) Comisiones de la Deuda Pública	0.00	0.00	0.00	0.00	0.00	0.00	
i4) Gastos de la Deuda Pública	0.00	0.00	0.00	0.00	0.00	0.00	
i5) Costo por Coberturas	0.00	0.00	0.00	0.00	0.00	0.00	
i6) Apoyos Financieros	0.00	0.00	0.00	0.00	0.00	0.00	
i7) Adeudos de Ejercicios Fiscales Anteriores (ADEFAS)	50,000,000.00	0.00	50,000,000.00	0.00	0.00	50,000,000.00	
II. Gasto Etiquetado (II=A+B+C+D+E+F+G+H+I)	12,265,972,110.00	1,734,396,725.75	14,000,368,835.75	10,004,297,559.30	10,004,297,559.30	3,996,071,276.45	
A. Servicios Personales (A=a1+a2+a3+a4+a5+a6+a7)	5,018,053,722.00	0.00	5,018,053,722.00	3,540,058,612.16	3,540,058,612.16	1,477,995,109.84	
a1) Remuneraciones al Personal de Carácter Permanente	2,945,241,017.00	-43,038,434.00	2,902,202,583.00	2,088,020,878.98	2,088,020,878.98	814,181,704.02	
a2) Remuneraciones al Personal de Carácter Transitorio	6,641,210.00	-968,702.00	5,672,508.00	3,709,980.86	3,709,980.86	1,962,527.14	
a3) Remuneraciones Adicionales y Especiales	1,003,146,033.00	155,016,013.00	1,158,162,046.00	784,843,914.67	784,843,914.67	373,318,131.33	
a4) Seguridad Social	473,495,366.00	10,383,410.00	483,878,776.00	344,625,001.59	344,625,001.59	139,253,774.41	
a5) Otras Prestaciones Sociales y Económicas	83,883,312.00	20,160,697.00	104,044,009.00	103,392,148.92	103,392,148.92	651,860.08	
a6) Previsiones	0.00	0.00	0.00	0.00	0.00	0.00	
a7) Pago de Estímulos a Servidores Públicos	505,646,784.00	-141,552,984.00	364,093,800.00	215,466,687.14	215,466,687.14	148,627,112.86	
B. Materiales y Suministros (B=b1+b2+b3+b4+b5+b6+b7+b8+b9)	368,329,039.00	16,511,532.71	384,840,571.71	36,670,670.27	36,670,670.27	348,169,901.44	
b1) Materiales de Administración, Emisión de Documentos y Artículos Oficiales	17,819,794.00	-11,857,176.43	5,962,617.57	2,180,264.48	2,180,264.48	3,782,353.00	
b2) Alimentos y Utensilios	11,020,868.00	1,026,133.64	12,047,001.64	7,705,185.64	7,705,185.64	4,341,816.00	
b3) Materias Primas y Materiales de Producción y Comercialización	0.00	0.00	0.00	0.00	0.00	0.00	
b4) Materiales y Artículos de Construcción y de Reparación	314,219.00	2,534,836.64	2,849,055.64	1,001,628.21	1,001,628.21	1,847,427.43	
b5) Productos Químicos, Farmacéuticos y de Laboratorio	2,626,937.00	-495,677.58	2,131,259.42	81,233.67	81,233.67	2,050,025.75	
b6) Combustibles, Lubricantes y Aditivos	3,122,562.00	2,454,395.56	5,576,957.56	3,439,623.47	3,		

D. Transferencias, Asignaciones, Subsidios y Otras Ayudas (D=d1+d2+d3+d4+d5+d6+d7+d8+d9)	4,126,946,360.00	1,290,544,513.46	5,417,490,873.46	3,856,378,650.86	3,856,378,650.86	1,561,112,222.60
d1) Transferencias Internas y Asignaciones al Sector Público	0.00	0.00	0.00	0.00	0.00	0.00
d2) Transferencias al Resto del Sector Público	4,124,946,360.00	1,244,874,390.02	5,369,820,750.02	3,832,719,599.64	3,832,719,599.64	1,537,101,150.38
d3) Subsidios y Subvenciones	0.00	0.00	0.00	0.00	0.00	0.00
d4) Ayudas Sociales	2,000,000.00	13,751,756.20	15,751,756.20	1,736,366.20	1,736,366.20	14,015,390.00
d5) Pensiones y Jubilaciones	0.00	0.00	0.00	0.00	0.00	0.00
d6) Transferencias a Fideicomisos, Mandatos y Otros Análogos	0.00	31,918,367.24	31,918,367.24	21,922,685.02	21,922,685.02	9,995,682.22
d7) Transferencias a la Seguridad Social	0.00	0.00	0.00	0.00	0.00	0.00
d8) Donativos	0.00	0.00	0.00	0.00	0.00	0.00
d9) Transferencias al Exterior	0.00	0.00	0.00	0.00	0.00	0.00
E. Bienes Muebles, Inmuebles e Intangibles (E=e1+e2+e3+e4+e5+e6+e7+e8+e9)	114,987,018.00	60,198,393.32	175,185,411.32	76,611,903.22	76,611,903.22	98,573,508.10
e1) Mobiliario y Equipo de Administración	24,126,015.00	1,302,364.97	25,428,379.97	10,373,940.01	10,373,940.01	15,054,439.96
e2) Mobiliario y Equipo Educativo y Recreativo	5,289,547.00	5,084,604.83	10,374,151.83	6,783,163.76	6,783,163.76	3,590,988.07
e3) Equipo e Instrumental Médico y de Laboratorio	202,500.00	5,036,014.40	5,238,514.40	152,701.48	152,701.48	5,085,812.92
e4) Vehículos y Equipo de Transporte	38,496,900.00	47,731,326.54	86,228,226.54	33,370,243.74	33,370,243.74	52,857,982.80
e5) Equipo de Defensa y Seguridad	11,905,000.00	-2,636,520.25	9,268,479.75	3,576,553.69	3,576,553.69	5,691,926.06
e6) Maquinaria, Otros Equipos y Herramientas	32,289,816.00	-2,461,103.88	29,828,712.12	18,107,075.82	18,107,075.82	11,721,636.30
e7) Activos Biológicos	0.00	0.00	0.00	0.00	0.00	0.00
e8) Bienes Inmuebles	0.00	0.00	0.00	0.00	0.00	0.00
e9) Activos Intangibles	2,677,240.00	6,141,706.71	8,818,946.71	4,248,224.72	4,248,224.72	4,570,721.99
F. Inversión Pública (F=f1+f2+f3)	510,243,178.00	56,526,349.65	566,769,527.65	284,610,256.05	284,610,256.05	282,159,271.60
f1) Obra Pública en Bienes de Dominio Público	462,154,752.00	98,920,942.55	561,075,694.55	280,316,422.95	280,316,422.95	280,759,271.60
f2) Obra Pública en Bienes Propios	48,088,426.00	-42,394,592.90	5,693,833.10	4,293,833.10	4,293,833.10	1,400,000.00
f3) Proyectos Productivos y Acciones de Fomento	0.00	0.00	0.00	0.00	0.00	0.00
G. Inversiones Financieras y Otras Provisiones (G=g1+g2+g3+g4+g5+g6+g7)	0.00	0.00	0.00	0.00	0.00	0.00
g1) Inversiones Para el Fomento de Actividades Productivas	0.00	0.00	0.00	0.00	0.00	0.00
g2) Acciones y Participaciones de Capital	0.00	0.00	0.00	0.00	0.00	0.00
g3) Compra de Títulos y Valores	0.00	0.00	0.00	0.00	0.00	0.00
g4) Concesión de Préstamos	0.00	0.00	0.00	0.00	0.00	0.00
g5) Inversiones en Fideicomisos, Mandatos y Otros Análogos	0.00	0.00	0.00	0.00	0.00	0.00
Fideicomiso de Desastres Naturales (Informativo)	0.00	0.00	0.00	0.00	0.00	0.00
g6) Otras Inversiones Financieras	0.00	0.00	0.00	0.00	0.00	0.00
g7) Provisiones para Contingencias y Otras Erogaciones Especiales	0.00	0.00	0.00	0.00	0.00	0.00
H. Participaciones y Aportaciones (H=h1+h2+h3)	2,159,249,916.00	168,183,996.29	2,327,433,912.29	1,940,504,927.69	1,940,504,927.69	386,928,984.60
h1) Participaciones	0.00	0.00	0.00	0.00	0.00	0.00
h2) Aportaciones	2,061,182,027.00	-4,316,388.00	2,056,865,639.00	1,727,436,951.00	1,727,436,951.00	329,428,688.00
h3) Convenios	98,067,889.00	172,500,384.29	270,568,273.29	213,067,976.69	213,067,976.69	57,500,296.60
I. Deuda Pública (I=i1+i2+i3+i4+i5+i6+i7)	0.00	0.00	0.00	0.00	0.00	0.00
i1) Amortización de la Deuda Pública	0.00	0.00	0.00	0.00	0.00	0.00
i2) Intereses de la Deuda Pública	0.00	0.00	0.00	0.00	0.00	0.00
i3) Comisiones de la Deuda Pública	0.00	0.00	0.00	0.00	0.00	0.00
i4) Gastos de la Deuda Pública	0.00	0.00	0.00	0.00	0.00	0.00
i5) Costo por Coberturas	0.00	0.00	0.00	0.00	0.00	0.00
i6) Apoyos Financieros	0.00	0.00	0.00	0.00	0.00	0.00
i7) Adeudos de Ejercicios Fiscales Anteriores (ADEFAS)	0.00	0.00	0.00	0.00	0.00	0.00
III. Total de Egresos (III = I + II)	24,826,718,921.00	2,777,006,333.46	27,603,725,254.46	18,836,946,207.12	18,831,521,043.12	8,766,779,047.34

Formato 6 b) Estado Analítico del Ejercicio del Presupuesto de Egresos Detallado - LDF

Poder Ejecutivo del Estado de Campeche (a)						
Estado Analítico del Ejercicio del Presupuesto de Egresos Detallado - LDF						
Clasificación Administrativa						
Del 1 de enero al 30 de septiembre de 2023 (b)						
(PESOS)						
Concepto (c)	Egresos					Subejercicio (e)
	Aprobado (d)	Ampliaciones/ (Reducciones)	Modificado	Devengado	Pagado	
I. Gasto No Etiquetado (I=A+B+C+D+E+F+G+H)	12,560,746,811.00	1,042,609,607.71	13,603,356,418.71	8,832,648,647.82	8,827,223,483.82	4,770,707,770.89
Coordinación General de la Oficina de la Gobernadora o del Gobernador del Estado	178,799,805.00	253,836,702.42	432,636,507.42	143,065,984.79	142,886,307.88	289,570,522.63
Secretaría de Gobierno	439,632,866.00	-32,187,203.54	407,445,662.46	266,745,732.45	266,327,584.31	140,699,930.01
Secretaría de Administración y Finanzas	782,141,897.00	-1,207,949.86	780,933,947.14	321,461,764.56	320,988,661.73	459,472,182.58
Secretaría de Modernización Administrativa e Innovación Gubernamental	46,702,556.00	3,129,933.34	49,832,489.34	35,943,118.25	35,875,364.10	13,889,371.09
Secretaría de Educación	595,831,253.00	-40,830,957.61	555,000,295.39	302,237,368.92	301,712,883.09	252,762,926.47
Secretaría de Salud	333,307,677.00	-41,091,495.88	292,216,181.12	190,037,703.69	189,673,273.96	102,178,477.43
Secretaría de Desarrollo Territorial, Urbano y Obras Públicas	396,854,906.00	125,462,068.17	522,316,974.17	278,832,049.79	278,427,511.59	243,484,924.38
Secretaría de Desarrollo Económico	55,419,524.00	701,740.09	56,121,264.09	26,595,028.69	26,537,541.43	29,526,235.40
Secretaría de Desarrollo Agropecuario	162,865,574.00	68,172,512.12	231,038,086.12	156,342,191.51	156,234,531.06	74,695,894.61
Secretaría de Bienestar	391,486,643.00	-159,274,016.38	232,212,626.62	143,573,293.88	143,449,973.03	88,639,332.74
Secretaría de Inclusión	21,159,297.00	87,630.70	21,246,927.70	9,908,754.20	9,885,945.84	11,338,173.50
Secretaría de Medio Ambiente, Biodiversidad, Cambio Climático y Energía	121,030,999.00	1,488,575.63	122,519,574.63	74,625,868.98	74,585,715.13	47,893,705.65
Secretaría de Turismo	124,631,291.00	-15,169,046.53	109,462,244.47	78,827,715.70	78,770,806.16	30,634,528.77
Secretaría de Protección y Seguridad Ciudadana	626,933,457.00	513,232,159.39	1,140,165,616.39	558,613,599.17	557,620,087.78	581,552,017.22
Secretaría de Protección Civil	92,684,978.00	-3,599,495.80	89,085,482.20	56,503,277.66	56,433,618.33	32,582,204.54
Consejería Jurídica	92,168,764.00	3,344,109.47	95,512,873.47	65,329,135.07	65,236,388.20	30,183,738.40
Secretaría de la Contraloría	33,792,212.00	743,205.26	34,535,417.26	18,777,187.07	18,752,797.69	15,758,230.19
Fiscalía General del Estado de Campeche	421,644,622.00	-62,395,843.06	359,248,778.94	224,410,937.13	223,860,008.73	134,837,841.81
Provisiones del Estado	201,444,083.00	-34,838,310.00	166,605,773.00	0.00	0.00	166,605,773.00
Deuda Pública	409,358,843.00	21,027,668.15	430,386,511.15	269,180,951.45	269,180,951.45	161,205,559.70
Poder Legislativo	251,680,320.00	31,122.00	251,711,442.00	190,309,667.00	190,309,667.00	61,401,775.00
Poder Judicial	332,386,758.00	6,400,000.00	338,786,758.00	256,440,073.00	256,440,073.00	82,346,685.00
Órganos Autónomos	263,113,109.00	1,893,657.00	265,006,766.00	177,612,797.52	177,612,797.52	87,393,968.48
Organismos Públicos Descentralizados	2,914,436,267.00	153,438,225.68	3,067,874,492.68	2,205,540,241.49	2,204,686,788.96	862,334,251.19
Fideicomisos Públicos	47,151,000.00	18,239,666.00	65,390,666.00	62,355,666.00	62,355,666.00	3,035,000.00
Participaciones y Transferencias a Municipios	3,224,088,110.00	261,974,950.95	3,486,063,060.95	2,719,378,539.85	2,719,378,539.85	766,684,521.10
II. Gasto Etiquetado (II=A+B+C+D+E+F+G+H)	12,265,972,110.00	1,734,396,725.75	14,000,368,835.75	10,004,297,559.30	10,004,297,559.30	3,996,071,276.45
Coordinación General de la Oficina de la Gobernadora o del Gobernador del Estado	0.00	11,412,704.74	11,412,704.74	11,412,704.74	11,412,704.74	0.00
Secretaría de Gobierno	40,275,957.00	16,226,246.42	56,502,203.42	20,038,387.34	20,038,387.34	36,463,816.08
Secretaría de Administración y Finanzas	0.00	0.00	0.00	0.00	0.00	0.00
Secretaría de Modernización Administrativa e Innovación Gubernamental	0.00	0.00	0.00	0.00	0.00	0.00
Secretaría de Educación	5,277,988,307.00	206,046,604.36	5,484,034,911.36	3,889,295,407.69	3,889,295,407.69	1,594,739,503.67
Secretaría de Salud	0.00	0.00	0.00	0.00	0.00	0.00
Secretaría de Desarrollo Territorial, Urbano y Obras Públicas	345,292,539.00	136,627,550.65	481,920,089.65	222,746,263.54	222,746,263.54	259,173,826.11
Secretaría de Desarrollo Económico	0.00	14,902,349.91	14,902,349.91	14,902,349.91	14,902,349.91	0.00
Secretaría de Desarrollo Agropecuario	21,897,547.00	4,212,895.90	26,110,442.90	26,055,622.60	26,055,622.60	54,820.30
Secretaría de Bienestar	62,464,666.00	-49,443,633.80	13,021,032.20	1,556,366.20	1,556,366.20	11,464,666.00
Secretaría de Inclusión	0.00	0.00	0.00	0.00	0.00	0.00
Secretaría de Medio Ambiente, Biodiversidad, Cambio Climático y Energía	38,000,000.00	16,277,344.59	54,277,344.59	14,461,093.32	14,461,093.32	39,816,251.27
Secretaría de Turismo	0.00	5,643,172.88	5,643,172.88	5,643,172.87	5,643,172.87	0.01
Secretaría de Protección y Seguridad Ciudadana	111,761,318.00	51,582,242.85	163,343,560.85	69,671,614.92	69,671,614.92	93,671,945.93
Secretaría de Protección Civil	40,000,000.00	-40,000,000.00	0.00	0.00	0.00	0.00
Consejería Jurídica	0.00	2,901.63	2,901.63	0.00	0.00	2,901.63
Secretaría de la Contraloría	0.00	0.00	0.00	0.00	0.00	0.00
Fiscalía General del Estado de Campeche	44,095,500.00	15,087,100.11	59,182,600.11	30,429,985.79	30,429,985.79	28,752,614.32
Provisiones del Estado	0.00	0.00	0.00	0.00	0.00	0.00
Deuda Pública	0.00	0.00	0.00	0.00	0.00	0.00
Poder Legislativo	0.00	2,009,000.00	2,009,000.00	2,009,000.00	2,009,000.00	0.00
Poder Judicial	0.00	4,734,546.73	4,734,546.73	4,734,546.73	4,734,546.73	0.00
Órganos Autónomos	0.00	0.00	0.00	0.00	0.00	0.00
Organismos Públicos Descentralizados	4,124,946,360.00	1,244,874,390.02	5,369,820,750.02	3,832,719,599.64	3,832,719,599.64	1,537,101,150.38
Fideicomisos Públicos	0.00	31,918,367.24	31,918,367.24	21,922,685.02	21,922,685.02	9,995,682.22
Participaciones y Transferencias a Municipios	2,159,249,916.00	62,282,941.52	2,221,532,857.52	1,836,698,758.99	1,836,698,758.99	384,834,098.53
III. Total de Egresos (III = I + II)	24,826,718,921.00	2,777,006,333.46	27,603,725,254.46	18,836,946,207.12	18,831,521,043.12	8,766,779,047.34

Formato 6 c) Estado Analítico del Ejercicio del Presupuesto de Egresos Detallado -LDF

Poder Ejecutivo del Estado de Campeche (a)						
Estado Analítico del Ejercicio del Presupuesto de Egresos Detallado - LDF						
Clasificación Funcional (Finalidad y Función)						
Del 1 de enero al 30 de septiembre de 2023 (b)						
(PESOS)						
Concepto (c)	Egresos					Subejercicio (e)
	Aprobado (d)	Ampliaciones / (Reducciones)	Modificado	Devengado	Pagado	
I. Gasto No Etiquetado (I=A+B+C+D)	12,560,746,811.00	1,042,609,607.71	13,603,356,418.71	8,832,648,647.82	8,827,223,483.82	4,770,707,770.89
A. Gobierno (A=a1+a2+a3+a4+a5+a6+a7+a8)	3,860,262,442.00	713,103,724.21	4,573,366,166.21	2,394,246,449.91	2,391,260,770.46	2,179,119,716.30
a1) Legislación	251,680,320.00	31,122.00	251,711,442.00	190,309,667.00	190,309,667.00	61,401,775.00
a2) Justicia	1,030,182,147.00	-36,817,392.20	993,364,754.80	688,669,631.76	687,893,876.67	304,695,123.04
a3) Coordinación de la Política de Gobierno	707,928,341.00	277,953,579.26	985,881,920.26	474,181,702.31	473,671,910.03	511,700,217.95
a4) Relaciones Exteriores	0.00	0.00	0.00	0.00	0.00	0.00
a5) Asuntos Financieros y Hacendarios	773,127,117.00	-29,350,382.02	743,776,734.98	217,752,709.46	217,472,079.65	526,024,025.52
a6) Seguridad Nacional	0.00	0.00	0.00	0.00	0.00	0.00
a7) Asuntos de Orden Público y de Seguridad Interior	778,007,413.00	505,388,559.26	1,283,395,972.26	650,667,461.69	649,540,751.87	632,728,510.57
a8) Otros Servicios Generales	319,337,104.00	-4,101,762.09	315,235,341.91	172,665,277.69	172,372,485.24	142,570,064.22
B. Desarrollo Social (B=b1+b2+b3+b4+b5+b6+b7)	4,447,648,909.00	-54,771,139.22	4,392,877,769.78	2,948,767,226.52	2,946,757,159.95	1,444,110,543.26
b1) Protección Ambiental	51,238,844.00	1,956,403.06	53,195,247.06	33,068,123.42	33,024,281.38	20,127,123.64
b2) Vivienda y Servicios a la Comunidad	387,895,817.00	44,193,658.99	432,089,475.99	250,526,808.91	250,280,155.51	181,562,667.08
b3) Salud	759,227,434.00	-1,034,672.71	758,192,761.29	540,921,874.96	540,177,172.45	217,270,886.33
b4) Recreación, Cultura y Otras Manifestaciones Sociales	292,412,952.00	27,683,340.95	320,096,292.95	213,009,349.34	212,863,414.11	107,086,943.61
b5) Educación	2,120,662,165.00	16,803,902.06	2,137,466,067.06	1,432,702,160.35	1,432,120,750.67	704,763,906.71
b6) Protección Social	313,922,844.00	1,494,703.53	315,417,547.53	233,769,842.70	233,768,011.82	81,647,704.83
b7) Otros Asuntos Sociales	522,288,853.00	-145,868,475.10	376,420,377.90	244,769,066.84	244,523,374.01	131,651,311.06
C. Desarrollo Económico (C=c1+c2+c3+c4+c5+c6+c7+c8+c9)	619,388,507.00	101,274,403.62	720,662,910.62	501,075,480.09	500,646,062.11	219,587,430.53
c1) Asuntos Económicos, Comerciales y Laborales en General	99,450,353.00	1,258,416.37	100,708,769.37	63,014,104.83	62,931,555.66	37,694,664.54
c2) Agropecuaria, Silvicultura, Pesca y Caza	242,093,358.00	96,141,506.71	338,234,864.71	250,115,207.24	249,973,672.33	88,119,657.47
c3) Combustibles y Energía	77,816,023.00	2,743,985.06	80,560,008.06	51,157,609.00	51,142,077.62	29,402,399.06
c4) Minería, Manufacturas y Construcción	0.00	0.00	0.00	0.00	0.00	0.00
c5) Transporte	9,420,992.00	-69,018.97	9,351,973.03	5,411,782.52	5,397,470.61	3,940,190.51
c6) Comunicaciones	49,378,304.00	17,679,376.95	67,057,680.95	42,065,297.65	41,974,382.22	24,992,383.30
c7) Turismo	124,631,291.00	-15,260,585.28	109,370,705.72	78,827,715.70	78,770,806.16	30,542,990.02
c8) Ciencia, Tecnología e Innovación	0.00	0.00	0.00	0.00	0.00	0.00
c9) Otras Industrias y Otros Asuntos Económicos	16,598,186.00	-1,219,277.22	15,378,908.78	10,483,763.15	10,456,097.51	4,895,145.63
D. Otras No Clasificadas en Funciones Anteriores (D=d1+d2+d3+d4)	3,633,446,953.00	283,002,619.10	3,916,449,572.10	2,988,559,491.30	2,988,559,491.30	927,890,080.80
d1) Transacciones de la Deuda Pública / Costo Financiero de la Deuda	359,358,843.00	21,027,668.15	380,386,511.15	269,180,951.45	269,180,951.45	111,205,559.70
d2) Transferencias, Participaciones y Aportaciones Entre Diferentes Niveles y Órdenes de Gobierno	3,224,088,110.00	261,974,950.95	3,486,063,060.95	2,719,378,539.85	2,719,378,539.85	766,684,521.10
d3) Saneamiento del Sistema Financiero	0.00	0.00	0.00	0.00	0.00	0.00
d4) Adeudos de Ejercicios Fiscales Anteriores	50,000,000.00	0.00	50,000,000.00	0.00	0.00	50,000,000.00
II: Gasto Etiquetado (II=A+B+C+D)	12,265,972,110.00	1,734,396,725.75	14,000,368,835.75	10,004,297,559.30	10,004,297,559.30	3,996,071,276.45
A. Gobierno (A=a1+a2+a3+a4+a5+a6+a7+a8)	246,132,775.00	61,054,742.48	307,187,517.48	148,235,478.52	148,235,478.52	158,952,038.96
a1) Legislación	0.00	2,009,000.00	2,009,000.00	2,009,000.00	2,009,000.00	0.00
a2) Justicia	58,993,879.00	30,481,631.44	89,475,510.44	38,108,996.06	38,108,996.06	51,366,514.38
a3) Coordinación de la Política de Gobierno	0.00	11,415,606.37	11,415,606.37	11,412,704.74	11,412,704.74	2,901.63
a4) Relaciones Exteriores	0.00	0.00	0.00	0.00	0.00	0.00
a5) Asuntos Financieros y Hacendarios	0.00	0.00	0.00	0.00	0.00	0.00
a6) Seguridad Nacional	0.00	0.00	0.00	0.00	0.00	0.00
a7) Asuntos de Orden Público y de Seguridad Interior	177,138,896.00	11,745,689.44	188,884,585.44	83,930,809.71	83,930,809.71	104,953,775.73
a8) Otros Servicios Generales	10,000,000.00	5,402,815.23	15,402,815.23	12,773,968.01	12,773,968.01	2,628,847.22
B. Desarrollo Social (B=b1+b2+b3+b4+b5+b6+b7)	9,665,120,316.00	1,507,931,596.81	11,173,051,912.81	7,877,473,552.82	7,877,473,552.82	3,295,578,359.99
b1) Protección Ambiental	14,000,000.00	18,844,227.33	32,844,227.33	17,547,710.39	17,547,710.39	15,296,516.94
b2) Vivienda y Servicios a la Comunidad	404,527,852.00	7,443,814.52	411,971,666.52	116,510,299.73	116,510,299.73	295,461,366.79
b3) Salud	2,070,930,170.00	425,792,204.09	2,496,722,374.09	1,817,467,662.35	1,817,467,662.35	679,254,711.74
b4) Recreación, Cultura y Otras Manifestaciones Sociales	56,451,779.00	46,808,972.58	103,260,751.58	81,874,343.00	81,874,343.00	21,386,408.58
b5) Educación	6,760,493,276.00	985,600,499.42	7,746,093,775.42	5,538,959,019.04	5,538,959,019.04	2,207,134,756.38
b6) Protección Social	340,717,239.00	41,441,878.87	382,159,117.87	305,114,518.31	305,114,518.31	77,044,599.56
b7) Otros Asuntos Sociales	18,000,000.00	-18,000,000.00	0.00	0.00	0.00	0.00
C. Desarrollo Económico (C=c1+c2+c3+c4+c5+c6+c7+c8+c9)	195,469,103.00	159,695,273.00	355,164,376.00	163,242,028.28	163,242,028.28	191,922,347.72
c1) Asuntos Económicos, Comerciales y Laborales en General	0.00	14,902,349.91	14,902,349.91	14,902,349.91	14,902,349.91	0.00
c2) Agropecuaria, Silvicultura, Pesca y Caza	23,897,547.00	38,645,263.14	62,542,810.14	48,946,062.18	48,946,062.18	13,596,747.96
c3) Combustibles y Energía	22,000,000.00	1,119,117.26	23,119,117.26	0.00	0.00	23,119,117.26
c4) Minería, Manufacturas y Construcción	0.00	0.00	0.00	0.00	0.00	0.00
c5) Transporte	0.00	0.00	0.00	0.00	0.00	0.00
c6) Comunicaciones	149,571,556.00	99,385,369.81	248,956,925.81	93,750,443.32	93,750,443.32	155,206,482.49
c7) Turismo	0.00	5,643,172.88	5,643,172.88	5,643,172.87	5,643,172.87	0.01
c8) Ciencia, Tecnología e Innovación	0.00	0.00	0.00	0.00	0.00	0.00
c9) Otras Industrias y Otros Asuntos Económicos	0.00	0.00	0.00	0.00	0.00	0.00
D. Otras No Clasificadas en Funciones Anteriores (D=d1+d2+d3+d4)	2,159,249,916.00	5,715,113.46	2,164,965,029.46	1,815,346,499.68	1,815,346,499.68	349,618,529.78
d1) Transacciones de la Deuda Pública / Costo Financiero de la Deuda	0.00	0.00	0.00	0.00	0.00	0.00
d2) Transferencias, Participaciones y Aportaciones Entre Diferentes Niveles y Órdenes de Gobierno	2,159,249,916.00	5,715,113.46	2,164,965,029.46	1,815,346,499.68	1,815,346,499.68	349,618,529.78
d3) Saneamiento del Sistema Financiero	0.00	0.00	0.00	0.00	0.00	0.00
d4) Adeudos de Ejercicios Fiscales Anteriores	0.00	0.00	0.00	0.00	0.00	0.00
III. Total de Egresos (III = I + II)	24,826,718,921.00	2,777,006,333.46	27,603,725,254.46	18,836,946,207.12	18,831,521,043.12	8,766,779,047.34

Formato 6 d) Estado Analítico del Ejercicio del Presupuesto de Egresos Detallado - LDF

Poder Ejecutivo del Estado de Campeche (a)						
Estado Analítico del Ejercicio del Presupuesto de Egresos Detallado - LDF						
Clasificación de Servicios Personales por Categoría						
Del 1 de enero al 30 de septiembre de 2023 (b)						
(PESOS)						
Concepto (c)	Egresos					Subejercicio (e)
	Aprobado (d)	Ampliaciones / (Reducciones)	Modificado	Devengado	Pagado	
I. Gasto No Etiquetado (I=A+B+C+D+E+F)	2,907,487,588.00	7,580,001.01	2,915,067,589.01	1,955,966,479.93	1,950,541,315.93	959,101,109.08
A. Personal Administrativo	1,873,552,210.00	-22,135,489.05	1,851,416,720.95	1,183,858,969.25	1,180,512,076.12	667,557,751.70
B. Magisterio	105,953,415.00	-8,181,115.23	97,772,299.77	67,592,172.90	67,413,312.53	30,180,126.87
C. Servicios de Salud (C=c1+c2)	267,272,715.00	1,344,049.01	268,616,764.01	205,131,308.62	204,492,164.31	63,485,455.39
c1) Personal Administrativo	47,803,628.00	1,056,029.20	48,859,657.20	31,646,434.37	31,557,097.94	17,213,222.83
c2) Personal Médico, paramédico y afín	219,469,087.00	288,019.81	219,757,106.81	173,484,874.25	172,935,066.37	46,272,232.56
D. Seguridad Pública	660,709,248.00	35,852,556.28	696,561,804.28	498,834,029.16	497,573,762.97	197,727,775.12
E. Gastos asociados a la implementación de nuevas leyes federales o reformas a las mismas (E=e1+e2)	0.00	0.00	0.00	0.00	0.00	0.00
e1) Nombre del Programa o Ley 1	0.00	0.00	0.00	0.00	0.00	0.00
e2) Nombre del Programa o Ley 2	0.00	0.00	0.00	0.00	0.00	0.00
F. Sentencias laborales definitivas	0.00	700,000.00	700,000.00	550,000.00	550,000.00	150,000.00
II. Gasto Etiquetado (II=A+B+C+D+E+F)	5,018,053,722.00	0.00	5,018,053,722.00	3,540,058,612.16	3,540,058,612.16	1,477,995,109.84
A. Personal Administrativo	0.00	0.00	0.00	0.00	0.00	0.00
B. Magisterio	5,018,053,722.00	0.00	5,018,053,722.00	3,540,058,612.16	3,540,058,612.16	1,477,995,109.84
C. Servicios de Salud (C=c1+c2)	0.00	0.00	0.00	0.00	0.00	0.00
c1) Personal Administrativo	0.00	0.00	0.00	0.00	0.00	0.00
c2) Personal Médico, paramédico y afín	0.00	0.00	0.00	0.00	0.00	0.00
D. Seguridad Pública	0.00	0.00	0.00	0.00	0.00	0.00
E. Gastos asociados a la implementación de nuevas leyes federales o reformas a las mismas (E=e1+e2)	0.00	0.00	0.00	0.00	0.00	0.00
e1) Nombre del Programa o Ley 1	0.00	0.00	0.00	0.00	0.00	0.00
e2) Nombre del Programa o Ley 2	0.00	0.00	0.00	0.00	0.00	0.00
F. Sentencias laborales definitivas	0.00	0.00	0.00	0.00	0.00	0.00
III. Total de Gasto en Servicios Personales (III = I + II)	7,925,541,310.00	7,580,001.01	7,933,121,311.01	5,496,025,092.09	5,490,599,928.09	2,437,096,218.92