

CAMPECHE
GOBIERNO DE TODOS

ESTADÍSTICAS DE LAS FINANZAS PÚBLICAS

INFORME TRIMESTRAL
ENERO - SEPTIEMBRE 2024



SAFIN
GOBIERNO DEL ESTADO
DE CAMPECHE

INFORME DE **ENERO A SEPTIEMBRE 2024**

En observancia a lo dispuesto en los artículos 80 de la Ley de Disciplina Financiera y Responsabilidad Hacendaria del Estado de Campeche y sus Municipios, y 14 de la Ley de Ingresos del Estado de Campeche para el ejercicio fiscal 2024, se presenta la información de los resultados obtenidos al 30 de septiembre, misma que fue publicada en la página <https://transparencia.safin.campeche.gob.mx/70-48/a/116-finanzas-publicas/594-2024> y en la Plataforma Nacional de Transparencia el 30 de octubre de 2024.

El presente informe contiene los anexos correspondientes a los Ingresos, Egresos y Deuda Pública, incluida la información sobre las participaciones recibidas y la forma en que se distribuyeron a los Municipios, así como, los reportes presupuestales de Convenios Estatales, Federales, Remanentes FAM, Ramo 33, pago de servicios personales por dependencia y entidad, analítico de plazas y Estados Financieros al 30 de septiembre de 2024.

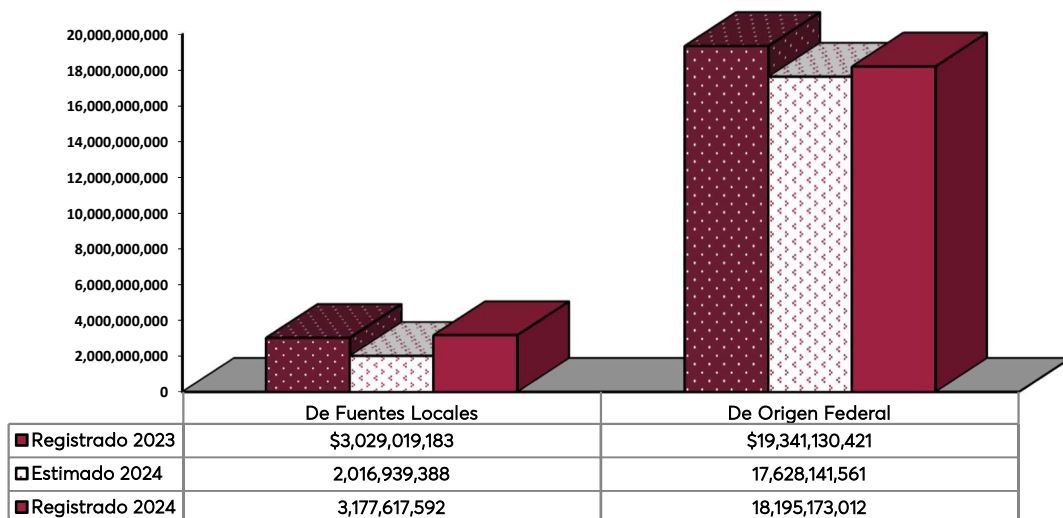
INGRESOS

Los Ingresos Presupuestarios Devengados presentan un resultado positivo de 8.79 por ciento, al comparar los 21 mil 372 millones 790 mil 604 pesos captados al 30 de septiembre de 2024 con lo estimado en la Ley de Ingresos para el período, y respecto a lo registrado al cierre del tercer trimestre del ejercicio previo es inferior en 8.83 por ciento en términos reales.

La integración de los Ingresos Presupuestarios Devengados es la siguiente:

CONCEPTO	IMPORTE	%
Ingresos de Fuentes Locales	\$3,177'617,592	15
Ingresos de Origen Federal	18,195'173,012	85
TOTAL DE INGRESOS PRESUPUESTARIOS DEVENGADOS	\$21,372'790,604	100

INGRESOS PRESUPUESTARIOS Enero a septiembre



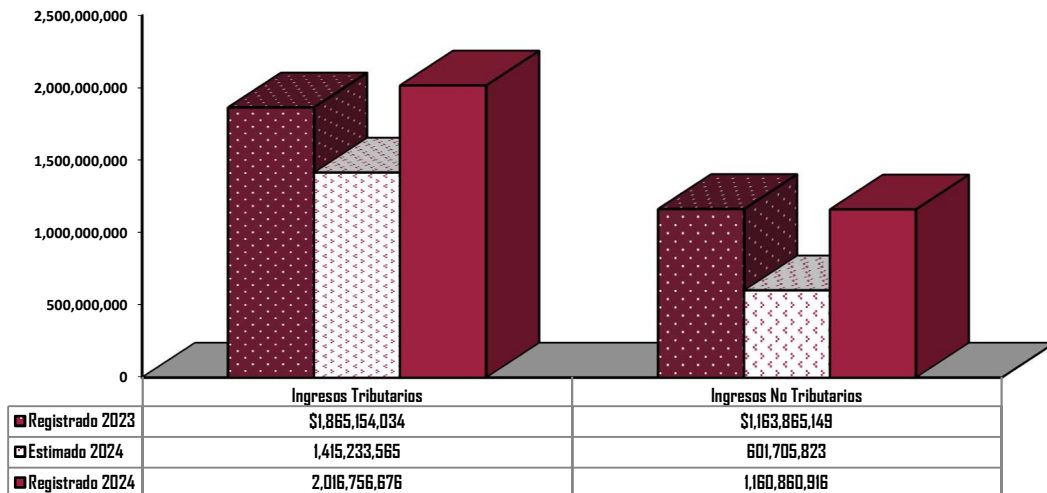
➔ **INGRESOS DE FUENTES LOCALES**

Se percibió de Ingresos de Fuentes Locales, al 30 de septiembre del ejercicio de nuestro análisis, un total de 3 mil 177 millones 617 mil 592 pesos; cifra superior en 57.55 por ciento de lo estimado obtener de enero a septiembre de 2024 y respecto a lo registrado en igual período de 2023 expresa un incremento real de 0.10 por ciento.

Estos Ingresos representan el 15 por ciento del total de los Ingresos Presupuestarios Devengados y se clasifican de la siguiente forma:

CONCEPTO	IMPORTE	%
Ingresos Tributarios	\$2,016'756,676	63
Ingresos No Tributarios	1,160'860,916	37
TOTAL DE INGRESOS DE FUENTES LOCALES	\$3,177'617,592	100

INGRESOS DE FUENTES LOCALES Enero a septiembre



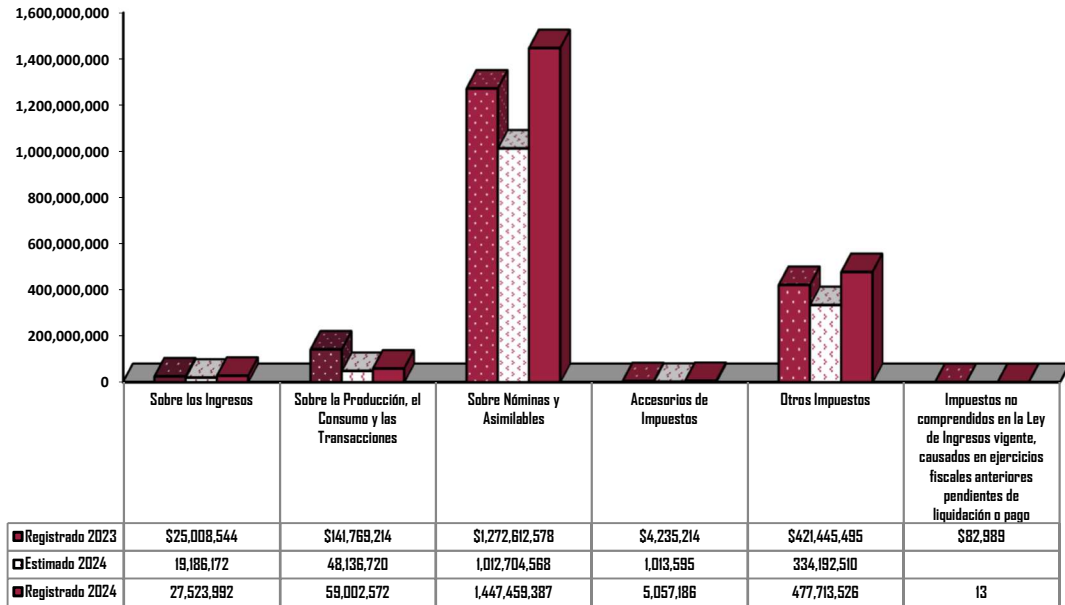
• INGRESOS TRIBUTARIOS

Al 30 de septiembre de 2024, se obtuvo de Ingresos Tributarios o Impuestos un total de 2 mil 16 millones 756 mil 676 pesos, mayor en 42.50 por ciento de lo previsto captar en el período y en términos reales es superior en 3.18 por ciento al compararlo con lo registrado de enero a septiembre del ejercicio anterior.

Los Ingresos Tributarios o Impuestos significan el 63 por ciento de los Ingresos de Fuentes Locales y se integran por:

IMPUESTO	IMPORTE	%
Sobre los Ingresos	\$27'523,992	1.4
Sobre la Producción, el Consumo y las Transacciones	59'002,572	2.9
Sobre Nóminas y Asimilables	1,447'459,387	71.8
Accesorios de Impuestos	5'057,186	0.2
Otros Impuestos	477'713,526	23.7
Impuestos no Comprendidos en la Ley de Ingresos Vigente, Causados en Ejercicios Fiscales Anteriores Pendientes de Liquidación o Pago	13	0.0
TOTAL DE INGRESOS TRIBUTARIOS	\$2,016'756,676	100.0

INGRESOS TRIBUTARIOS O IMPUESTOS
Enero a septiembre



➤ **IMPUESTOS SOBRE LOS INGRESOS**

En el período de nuestro análisis, se captó de Impuestos sobre los Ingresos un total de 27 millones 523 mil 992 pesos, cifra que presenta un incremento de 43.46 por ciento con relación a lo calendarizado en la Ley de Ingresos y respecto a lo registrado de enero a septiembre de 2023 es superior en 5.02 por ciento en términos reales.

Los Impuestos sobre los Ingresos se ubican con el 1.4 por ciento de los Ingresos Tributarios o Impuestos y se conforman por:

CONCEPTO	IMPORTE	%
Al Comercio de Libros, Periódicos y Revistas	\$255,955	1
Sobre Servicios de Hospedaje	14'427,565	52
Sobre Loterías, Rifas, Sorteos, Concursos y Juegos con Cruce de Apuestas Legalmente Permitidos	12'840,472	47
TOTAL DE IMPUESTOS SOBRE LOS INGRESOS	\$27'523,992	100

➤ **IMPUESTOS SOBRE LA PRODUCCIÓN, EL CONSUMO Y LAS TRANSACCIONES**

Al cierre del mes de septiembre de 2024, del Impuesto Sobre la Producción, el Consumo y las Transacciones se recaudó 59 millones 2 mil 572 pesos; cifra que significa el 2.9 por ciento de los Ingresos Tributarios o Impuestos, así como, un incremento de 22.57 por ciento con relación a lo estimado en la Ley de Ingresos para el período y respecto a lo captado de enero a septiembre del ejercicio anterior es inferior en términos reales en 60.29 por ciento.

El Impuesto Sobre la Producción, el Consumo y las Transacciones se conforma por:

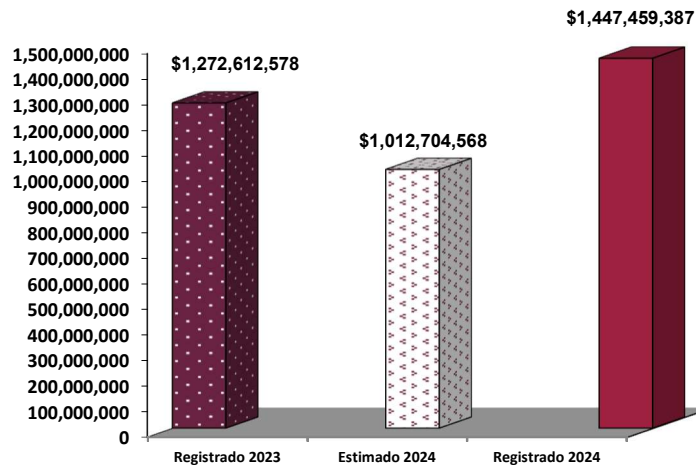
CONCEPTO	IMPORTE	%
Sobre la Extracción de Materiales del Suelo y Subsuelo	\$43'205,880	73
Estatad a la Venta Final de Bebidas con Contenido Alcohólico	7'483,617	13
A las Erogaciones en Juegos y Concursos	8'313,075	14
TOTAL DE IMPUESTOS SOBRE LA PRODUCCIÓN, EL CONSUMO Y LAS TRANSACCIONES	\$59'002,572	100

➤ **IMPUESTOS SOBRE NÓMINAS Y ASIMILABLES**

La recaudación del Impuesto sobre Nóminas y Asimilables, de enero a septiembre de 2024, ascendió a mil 447 millones 459 mil 387 pesos, lo que se traduce en un incremento de 42.93 por ciento de lo esperado captar al cierre del tercer trimestre y al compararlo con lo obtenido en igual período del ejercicio que le antecede es superior en 8.53 por ciento en términos reales.

El Impuesto sobre Nóminas y Asimilables representa el 71.8 por ciento de los Ingresos Tributarios o Impuestos y observa lo siguiente:

**Impuestos Sobre Nóminas y Asimilables
Enero a septiembre**



➤ **ACCESORIOS DE IMPUESTOS**

La recaudación de Accesorios de Impuestos, de enero a septiembre de 2024, se situó con 5 millones 57 mil 186 pesos, importe 398.94 por ciento mayor de lo programado recaudar al cierre del tercer trimestre y superior en términos reales en 13.94 por ciento real respecto a los ingresos de igual período del año anterior.

Los Accesorios de Impuestos se ubican con el 0.2 por ciento de los Ingresos Tributarios o Impuestos y se conforman por:

CONCEPTO	IMPORTE	%
Recargos	\$4'854,215	96.0
Multas	27,983	0.5
Honorarios de Ejecución	39,958	0.8
20% Devolución de Cheques	135,030	2.7
TOTAL DE ACCESORIOS DE IMPUESTOS	\$5'057,186	100.0

➤ **OTROS IMPUESTOS**

Al 30 de septiembre de 2024, se captó de Otros Impuestos un total de 477 millones 713 mil 526 pesos, cantidad que corresponde en su totalidad a los cobros del Impuesto Adicional para la Preservación del Patrimonio Cultural, Infraestructura y Deporte, y se traduce en el 23.7 por ciento de los Ingresos Tributarios o Impuestos.

Asimismo, significa un incremento de 42.95 por ciento de lo estimado en el calendario de la Ley de ingresos al mes de septiembre y resulta mayor en 8.16 por ciento en términos reales al compararlo con los ingresos al cierre del tercer trimestre de 2023.

➤ **IMPUESTOS NO COMPRENDIDOS EN LA LEY DE INGRESOS VIGENTE, CAUSADOS EN EJERCICIOS FISCALES ANTERIORES PENDIENTES DE LIQUIDACIÓN O PAGO**

Los ingresos conseguidos, de enero a septiembre de 2024, del Impuesto Sobre Tenencia o Uso de Vehículos, clasificados en Impuestos no comprendidos en la Ley de Ingresos Vigente, causados en ejercicios fiscales anteriores pendientes de liquidación o pago fueron por 13 pesos, cifra que presenta un decremento real de 99.99 por ciento de lo registrado en el mismo período del año anterior.

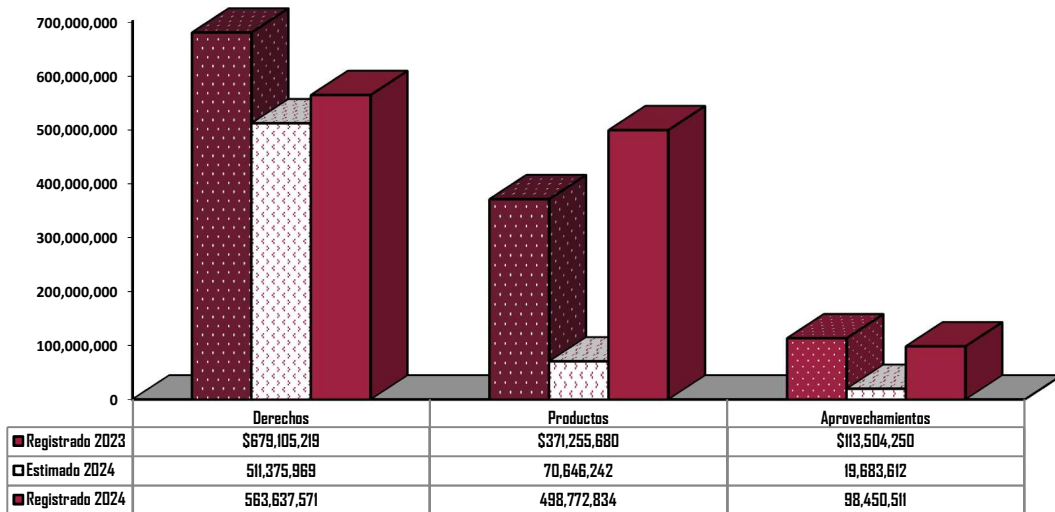
• **INGRESOS NO TRIBUTARIOS**

Al cierre del tercer trimestre de 2024, el 37 por ciento de los Ingresos de Fuentes Locales corresponde a los Ingresos No Tributarios, al ingresar mil 160 millones 860 mil 916 pesos; monto superior en 92.93 por ciento de lo programado recaudar de enero a septiembre y con relación a lo captado en igual período del ejercicio previo es inferior en términos reales en 4.83 por ciento.

La integración de los Ingresos No Tributarios es la siguiente:

CONCEPTO	IMPORTE	%
Derechos	\$563'637,571	49
Productos	498'772,834	43
Aprovechamientos	98'450,511	8
TOTAL DE INGRESOS NO TRIBUTARIOS	\$1,160'860,916	100

INGRESOS NO TRIBUTARIOS
Enero a septiembre



➤ DERECHOS

En el rubro de Derechos se recaudó, de enero a septiembre del ejercicio de nuestro análisis, un total de 563 millones 637 mil 571 pesos, lo que significó un aumento de 10.22 por ciento de lo previsto obtener en el período y al compararlo con los ingresos al cierre del tercer trimestre de 2023 resulta inferior en términos reales en 20.80 por ciento.

Este rubro se colocó con el 49 por ciento de los Ingresos No Tributarios y se conforma por los conceptos siguientes:

CONCEPTO	IMPORTE	%
Derechos por el Uso, Goce, Aprovechamiento o Explotación de Bienes de Dominio Público	\$273'587,078	49
Derechos por Prestación de Servicios	278'997,998	49
Accesorios de Derechos	11'052,495	2
TOTAL DE DERECHOS	\$563'637,571	100

✓ DERECHOS POR EL USO, GOCE, APROVECHAMIENTO O EXPLOTACIÓN DE BIENES DE DOMINIO PÚBLICO

Al cierre del tercer trimestre de 2024, se obtuvo de Derechos por el Uso, Goce, Aprovechamiento o Explotación de Bienes de Dominio Público un total de 273 millones 587 mil 78 pesos correspondiente a los cobros Por el Uso o Aprovechamiento de Bienes propiedad del Estado o de Bienes concesionados al Estado, cifra que se traduce en el 49 por ciento del rubro de Derechos.

El derecho Por el Uso o Aprovechamiento de Bienes propiedad del Estado o de Bienes concesionados al Estado presenta un resultado positivo de 3.42 por ciento de lo proyectado obtener al 30 de septiembre de 2024 y respecto a lo captado en el mismo período de 2023 resulta menor en términos reales en 0.35 por ciento.

La integración de este derecho es la siguiente:

CONCEPTO	IMPORTE	%
Uso del puente La Unidad	\$273'084,035	99.8
Derecho por el acceso a los monumentos históricos inmuebles, en propiedad o posesión del Estado	503,043	0.2
TOTAL DE DERECHOS POR EL USO O APROVECHAMIENTO DE BIENES PROPIEDAD DEL ESTADO O DE BIENES CONCESIONADOS AL ESTADO	\$273'587,078	100.0

✓ **DERECHOS POR PRESTACIÓN DE SERVICIOS**

Al cierre de septiembre de 2024, los Derechos por Prestación de Servicios sumaron 278 millones 997 mil 998 pesos; monto que representa el 49 por ciento del rubro de Derechos, asimismo resulta mayor en 15.86 por ciento respecto a lo estimado en la Ley de Ingresos para el período y un decremento real de 34.49 por ciento al compararlo con lo obtenido al cierre del tercer trimestre del ejercicio anterior.

Los Derechos por la Prestación de Servicios se integran por:

CONCEPTO	IMPORTE	%
Por servicios prestados por las autoridades del Registro Civil	\$23'971,978	8.6
Por servicios prestados por las autoridades del Registro Público de la Propiedad y de Comercio	17'860,458	6.4
Por certificaciones y copias certificadas	5'695,486	2.1
Por notariado y archivos de instrumentos públicos notariales	4'209,631	1.5
Por servicios prestados por el Poder Judicial del Estado de Campeche, las autoridades de las Secretarías de la Administración Pública Estatal y sus Órganos Administrativos Desconcentrados	139'881,316	50.1
Por registro de vehículos extranjeros y consultas vehiculares	906,263	0.3
Expedición y revalidación de licencias y permisos en materia de bebidas alcohólicas	59'210,519	21.2
Por los servicios de salud prestados por Instituciones de Salud Pública en el Estado	15'229,293	5.5
De los servicios prestados por la Secretaría de Educación en el Estado	8'607,997	3.1
De los servicios prestados por el Periódico Oficial del Estado	3'425,057	1.2
TOTAL DE DERECHOS POR PRESTACIÓN DE SERVICIOS	\$278'997,998	100.0

✓ **ACCESORIOS DE DERECHOS**

Al 30 de septiembre del ejercicio que nos ocupa, se captó 11 millones 52 mil 495 pesos de Accesorios de Derechos, que corresponden a Recargos; cifra que significa el 2 por ciento del rubro de Derechos; asimismo, presenta un incremento de 83.35 por ciento de lo estimado recaudar en el período y es inferior en términos reales en 1.76 por ciento real con relación a lo registrado al cierre del tercer trimestre de 2023.

➤ **PRODUCTOS**

Los ingresos obtenidos en el rubro de Productos, al cierre del tercer trimestre de 2024, ascendieron a 498 millones 772 mil 834 pesos, es decir, representan el 43 por ciento de los Ingresos No Tributarios y un crecimiento de 606.01 por ciento de lo programado obtener en el período; asimismo un 28.19 por ciento real al compararlo con lo recaudado en el mismo lapso del año anterior.

Este rubro se conforma por:

CONCEPTO	IMPORTE	%
Intereses Financieros	\$497'167,290	99.7
Otros Productos	1'605,544	0.3
TOTAL DE PRODUCTOS	\$498'772,834	100.0

➤ **APROVECHAMIENTOS**

Se captó, de enero a septiembre de 2024, en el rubro de Aprovechamientos un total de 98 millones 450 mil 511 pesos, monto que resulta superior en 400.16 por ciento con relación a lo estimado en la Ley de Ingresos para el período y respecto a lo obtenido al cierre del tercer trimestre del ejercicio previo es inferior en 17.24 por ciento en términos reales.

El rubro de Aprovechamientos se ubicó con el 8 por ciento de los Ingresos No Tributarios y se integra por los siguientes conceptos:

CONCEPTO	IMPORTE	%
Aprovechamientos	\$98'422,677	99.97
Multas	\$18'670,360	
Indemnizaciones	390,011	
Reintegros	34'676,885	
Remanentes de los Recursos del FAM	<u>\$34'676,885</u>	
Aprovechamientos provenientes de Obras Públicas	9'210,458	
Otros Aprovechamientos	35'474,963	
Concesiones y contratos	\$125,000	
Reintegros Presupuestarios	22'050,024	
Aprovechamientos Diversos	<u>13'299,939</u>	
Accesorios de Aprovechamientos	27,834	0.03
Recargos	\$27,834	
TOTAL DE APROVECHAMIENTOS	\$98'450,511	100.00

INGRESOS DE ORIGEN FEDERAL

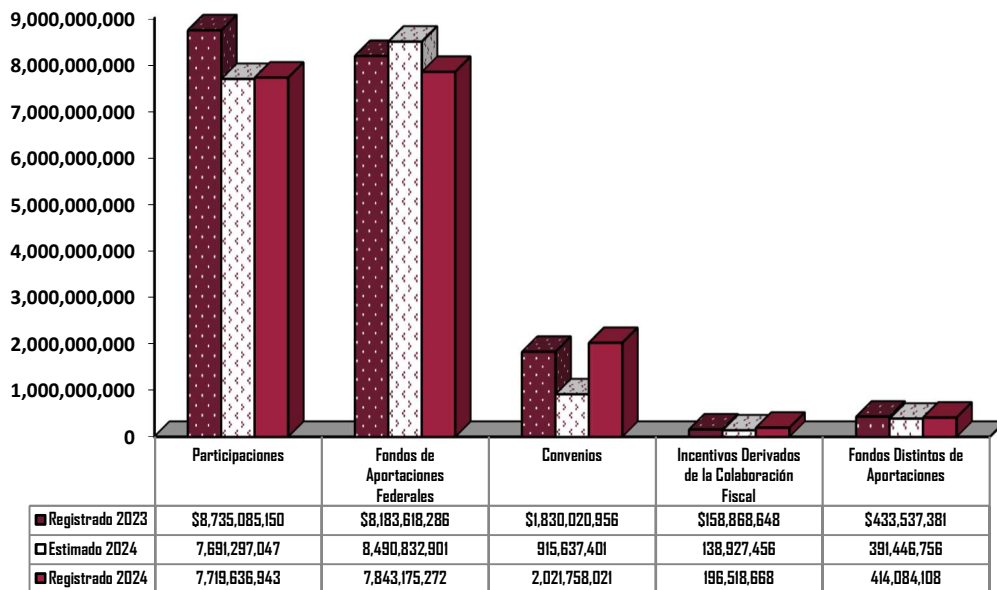
Los Ingresos de Origen Federal generaron el 85 por ciento los Ingresos Presupuestarios Devengados, al sumar 18 mil 195 millones 173 mil 12 pesos de enero a septiembre de 2024; correspondientes a los rubros de Participaciones (Ramo 28), Aportaciones Federales (Ramo 33), Convenios, Incentivos Derivados de la Colaboración Fiscal y Fondos Distintos de Aportaciones.

ENERO A SEPTIEMBRE 2024

Los Ingresos de Origen Federal presentan un resultado positivo de 3.22 por ciento de lo calendarizado en la Ley de Ingresos para el período y un decremento real de 10.23 por ciento con relación a lo registrado al cierre del tercer trimestre del año anterior.

CONCEPTO	IMPORTE	%
Participaciones	\$7,719'636,943	42.4
Fondos de Aportaciones Federales	7,843'175,272	43.1
Convenios	2,021'758,021	11.1
Incentivos Derivados de la Colaboración Fiscal	196'518,668	1.1
Fondos Distintos de Aportaciones	414'084,108	2.3
TOTAL DE INGRESOS DE ORIGEN FEDERAL	\$18,195'173,012	100.0

INGRESOS DE ORIGEN FEDERAL
Enero a septiembre



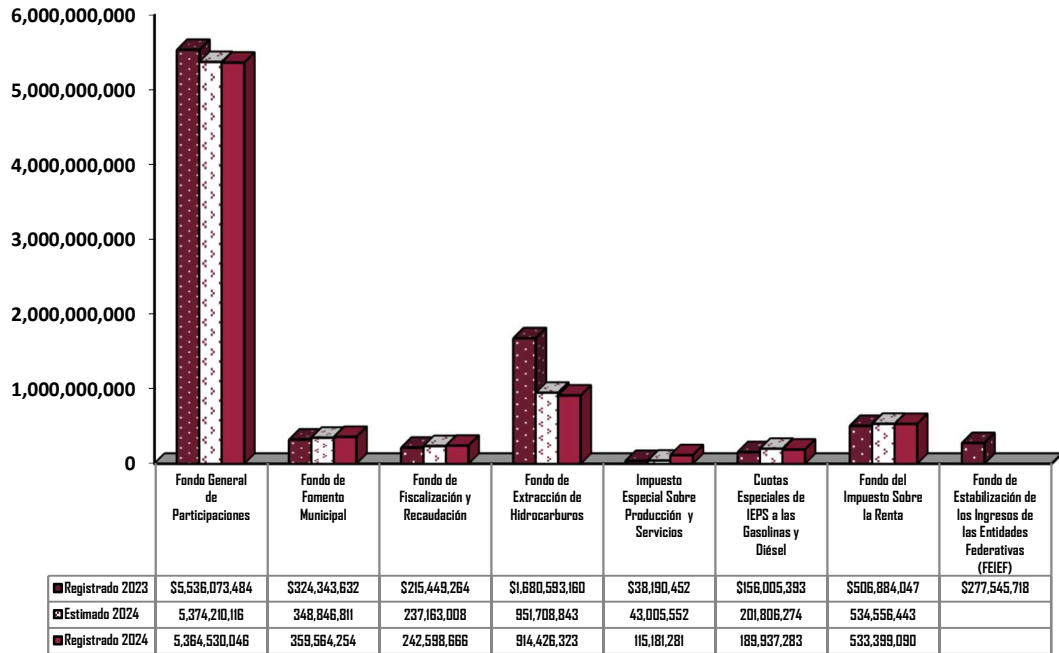
➤ PARTICIPACIONES

Se recibió de enero a septiembre de 2024, de Participaciones un total de 7 mil 719 millones 636 mil 943 pesos; esto es, el 42.4 por ciento de los Ingresos de Origen Federal y resulta superior en 0.37 puntos porcentuales de lo estimado registrar al cierre del tercer trimestre.

De igual forma, las Participaciones presentan un decremento real de 15.67 por ciento respecto a lo ingresado al 30 de septiembre del año anterior y se integran por los conceptos siguientes:

CONCEPTO	IMPORTE	%
Fondo General de Participaciones	\$5,364'530,046	70
Fondo de Fomento Municipal	359'564,254	5
Fondo de Fiscalización y Recaudación	242'598,666	3
Fondo de Extracción de Hidrocarburos	914'426,323	12
Impuesto Especial Sobre Producción y Servicios	115'181,281	1
Cuotas Especiales de IEPS a las Gasolinas y Diésel	189'937,283	2
Fondo del Impuesto Sobre la Renta	533'399,090	7
TOTAL DE PARTICIPACIONES	\$7,719'636,943	100

PARTICIPACIONES
Enero a septiembre



➤ **FONDOS DE APORTACIONES FEDERALES**

Al cierre del tercer trimestre de 2024, los ingresos de los Fondos de Aportaciones Federales sumaron 7 mil 843 millones 175 mil 272 pesos; monto menor en 7.63 por ciento de lo estimado recibir en el período y con relación a lo registrado al 30 de septiembre del año previo presenta un decremento real de 8.55 por ciento.

Los ingresos de los Fondos de Aportaciones Federales representan el 43.1 por ciento de los Ingresos de Origen Federal y se conforman de la siguiente manera:

CONCEPTO	IMPORTE	%
Nómina Educativa y Gasto Operativo (FONE)	\$4,044'170,770	52
Servicios de Salud (FASSA)	926'694,826	12
Infraestructura Social (FAIS)	1,237'624,929	16
Fortalecimiento de los Municipios y de las Demarcaciones Territoriales del Distrito Federal (FORTAMUN)	635'615,604	8
Aportaciones Múltiples (FAM)	445'756,708	6
Educación Tecnológica y de Adultos (FAETA)	103'683,082	1
Seguridad Pública de los Estados y del Distrito Federal (FASP)	203'541,552	2
Fortalecimiento de las Entidades Federativas (FAFEF)	246'087,801	3
TOTAL DE FONDOS DE APORTACIONES FEDERALES	\$7,843'175,272	100

➤ **CONVENIOS**

Al cierre del tercer trimestre de 2024, ingresó de Convenios un total de 2 mil 21 millones 758 mil 21 pesos, monto mayor de lo previsto en la Ley de Ingresos para el período en 120.80 por ciento y al compararlo con lo obtenido de enero a septiembre del año anterior, muestra un incremento real de 5.42 por ciento.

Los Convenios significan el 11.1 por ciento de los Ingresos de Origen Federal y se integran como sigue:

CONCEPTO	IMPORTE
DE APORTACIÓN FEDERAL PARA LA ENTIDAD FEDERATIVA	\$2,021'026,484
DE DESCENTRALIZACIÓN	\$2,019'017,484
Apoyos a la Educación (Ramo 11)	\$108'787,605
Subsidio COBACAM	176'854,313
Subsidio ICATCAM	77'760,167
Subsidio CECYTEC	98'151,182
Subsidio Universidades	1,084'851,682
Instituto Campechano	17'470,000
Secretaría de Cultura	3'294,687
Comisión Nacional de Cultura Física y Deporte (S269)	81'000,000
Programa de Apoyo a la Infraestructura Hidroagrícola (S217)	22'372,464
Programa de Agua Potable, Drenaje y Tratamiento (S074)	46'806,108
Convenio de Acceso a Museos, Monumentos y Zonas Arqueológicas (U083)	396,491
Fortalecimiento del Registro Civil (E012)	882,883
Subsidios a las Entidades Federativas para Realizar Acciones de Búsqueda de Personas (U008)	1'358,351
Fondo para el Fortalecimiento de las Instituciones de Seguridad Pública (U002)	13'065,505
Fondo para la Vigilancia, Administración, Mantenimiento, Preservación y Limpieza de la Zona Federal Marítimo Terrestre	691'969
Comisión Nacional Forestal CONAFOR (S219)	1'264,000
Instituto Nacional de las Mujeres (S010 y FOBAM)	11'985,620
Comisión Nacional para Prevenir y Erradicar la Violencia contra las Mujeres CONAVIM (E015 y PAIMEF)	29'890,036
Apoyos al Sector Salud (Ramo 12)	233'504,414
Sistema Nacional para el Desarrollo Integral de la Familia (E040)	8'630,007
OTROS CONVENIOS Y SUBSIDIOS	2'009,000
Ramo 23 Provisiones Salariales y Económicas (U116)	\$2'009,000
DE APORTACIÓN MUNICIPAL PARA LA ENTIDAD FEDERATIVA	731,537
Fondo para la Vigilancia, Administración, Mantenimiento, Preservación y Limpieza de la Zona Federal Marítimo Terrestre	<u>\$731,537</u>
TOTAL DE CONVENIOS	\$2,021'758,021

➤ **INCENTIVOS DERIVADOS DE LA COLABORACIÓN FISCAL**

Ingresó por concepto de Incentivos Derivados de la Colaboración Fiscal un total de 196 millones 518 mil 668 pesos al 30 de septiembre de 2024; monto que significa el 1.1 por ciento de los Ingresos de Origen Federal, asimismo, resulta mayor en 41.45 por ciento de lo programado obtener al cierre del tercer trimestre y respecto a los ingresos de enero a septiembre del ejercicio anterior presenta un incremento real de 18.03 por ciento.

Los Incentivos Derivados de la Colaboración Fiscal se conforman por:

CONCEPTO	IMPORTE	%
Fiscalización Concurrente	\$95'536,137	48.6
Incentivos por Multas Administrativas Federales no Fiscales 8%	257,970	0.1
Incentivos por Servicio de Vigilancia, Inspección y Control de Obra Pública (Cinco al Millar)	2'471,922	1.3
Zona Federal Marítimo Terrestre 10%	731,549	0.4
Fondo de Compensación del Impuesto Sobre Automóviles Nuevos	12'696,813	6.5
Impuesto Sobre Automóviles Nuevos	79'812,757	40.6
Fondo de Compensación del Régimen de Pequeños Contribuyentes y del Régimen de Intermedios	5'011,520	2.5
TOTAL DE INCENTIVOS DERIVADOS DE LA COLABORACIÓN FISCAL	\$196'518,668	100.0

➤ **FONDOS DISTINTOS DE APORTACIONES**

Se recibió de Fondos Distintos de Aportaciones, al cierre del tercer trimestre de 2024, un total de 414 millones 84 mil 108 pesos, correspondientes al Fondo para Entidades Federativas y Municipios Productores de Hidrocarburos; cifra que se ubica con el 2.3 por ciento del total de los Ingresos de Origen Federal, así como, un incremento de 5.78 por ciento de lo pronosticado para el período y un decremento real de 8.86 por ciento de lo obtenido de enero a septiembre del ejercicio previo.

EGRESOS

Continuando con la conducción responsable de las finanzas públicas, el seguimiento del ejercicio del gasto resulta prudente y equitativo, siendo coherente con la proyección de los Ingresos; alineado a su vez, con los objetivos y estrategias del Plan Estatal de Desarrollo 2021-2027, que permiten monitorear el cumplimiento de las metas de la Administración Pública, al mismo tiempo que contribuye a la transparencia y rendición de cuentas.

Con este enfoque, a continuación, se analizan los Egresos bajo las siguientes clasificaciones:

- Económica, que integra el gasto de acuerdo a su naturaleza y objeto;
- Funcional, que permite visualizar la naturaleza de los servicios gubernamentales, económicos y sociales que desempeña el gobierno; y
- Misiones, que presentan el gasto público conforme a las 5 misiones contempladas en el Plan Estatal de Desarrollo 2021-2027.

CLASIFICACIÓN ECONÓMICA

De enero a septiembre de 2024, los Egresos sumaron 19 mil 718 millones 722 mil 687 pesos, monto arriba del presupuesto calendarizado para el período en 1.97 por ciento y respecto a las erogaciones al cierre del tercer trimestre del ejercicio anterior es menor en términos reales en 0.11 por ciento.

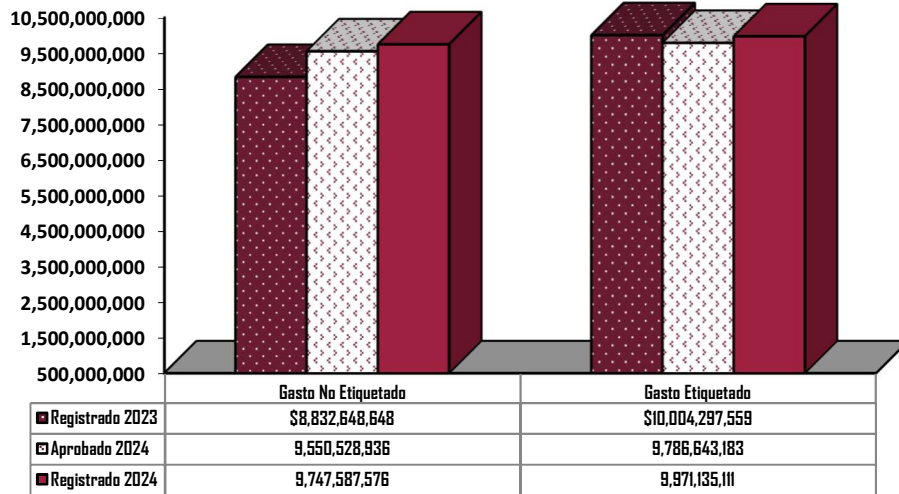
Los Egresos se clasifican como sigue:

CONCEPTO	IMPORTE	%
Gasto No Etiquetado	\$9,747'587,576	49
Gasto Etiquetado	9,971'135,111	51
TOTAL DE EGRESOS	\$19,718'722,687	100

Esta clasificación permite identificar los orígenes de los Ingresos que financian los Egresos y precisar la orientación específica de cada fuente de financiamiento a efecto de controlar su aplicación.

Bajo este criterio, se define el Gasto No Etiquetado como los recursos que provienen de ingresos de libre disposición y financiamientos; y el Gasto Etiquetado, los que provienen de transferencias federales etiquetadas y tienen un destino específico.

Egresos Totales
Enero a septiembre



• GASTO NO ETIQUETADO

Al 30 de septiembre del ejercicio de nuestro análisis, el Gasto No Etiquetado sumó 9 mil 747 millones 587 mil 576 pesos, cifra superior en 2.06 por ciento de lo previsto en el presupuesto de egresos al cierre del tercer trimestre de 2024 y es mayor en términos reales en 5.30 por ciento con relación a lo registrado en igual período de 2023.

El Gasto No Etiquetado se ubica con el 49 por ciento del total de los Egresos y en su clasificación económica se integra de la forma siguiente:

CONCEPTO	IMPORTE	%
Gasto de Funcionamiento	\$2,445'510,993	25.1
Transferencias, Asignaciones, Subsidios y Otras Ayudas	3,994'001,113	41.0
Bienes Muebles, Inmuebles e Intangibles	76'618,286	0.8
Inversión Pública	361'474,780	3.7
Inversiones Financieras y Otras Provisiones	28'079,365	0.3
Participaciones y Aportaciones	2,572'422,389	26.4
Deuda Pública	269'480,650	2.7
TOTAL DE GASTO NO ETIQUETADO	\$9,747'587,576	100.0

• GASTO DE FUNCIONAMIENTO

El Gasto de Funcionamiento, al cierre del tercer trimestre de 2024, ascendió a 2 mil 445 millones 510 mil 993 pesos, cantidad que significa un decremento de 12.31 por ciento del presupuesto autorizado para el período y respecto a lo ejercido de enero a septiembre de 2023 es menor en 3.29 por ciento en términos reales.

Este concepto se ubica con el 25.1 por ciento del Gasto No Etiquetado y se constituye por:

CONCEPTO	IMPORTE	%
Servicios Personales	\$1,615'909,219	66
Materiales y Suministros	156'714,549	6
Servicios Generales	672'887,225	28
TOTAL DE GASTO DE FUNCIONAMIENTO	\$2,445'510,993	100

➤ **TRANSFERENCIAS, ASIGNACIONES, SUBSIDIOS Y OTRAS AYUDAS**

Se erogó por concepto de Transferencias, Asignaciones, Subsidios y Otras Ayudas, en el período de nuestro análisis, un total de 3 mil 994 millones 1 mil 113 pesos; cifra superior en 9.94 por ciento de lo programado ejercer de enero a septiembre de 2024 y respecto a lo ejercido al cierre del tercer trimestre de 2023 presenta un incremento real de 19.90 por ciento.

El 41 por ciento del Gasto No Etiquetado corresponde a este renglón y se conforman por:

CONCEPTO	IMPORTE	%
Poderes Legislativo y Judicial	\$459'799,884	11
Órganos Autónomos	432'068,986	11
Secretarías, Dependencias y Órganos Administrativos Desconcentrados	393'423,595	10
Organismos Descentralizados	2,619'641,898	66
Fideicomisos Públicos	89'066,750	2
TOTAL DE TRANSFERENCIAS, ASIGNACIONES, SUBSIDIOS Y OTRAS AYUDAS	\$3,994'001,113	100

Cabe señalar que, al 30 de septiembre de 2024, se realizaron obras con recursos de Remanentes del FAM, por la cantidad de 72 millones 492 mil 211 pesos, ejecutadas por los siguientes Organismos Descentralizados:

ORGANISMO DESCENTRALIZADO	IMPORTE
Colegio de Estudios Científicos y Tecnológicos del Estado de Campeche (CECYTEC)	\$4'590,352
Colegio de Bachilleres del Estado de Campeche (COBACAM)	3'793,270
Colegio de Educación Profesional Técnica del Estado de Campeche (CONALEP)	792,602
Instituto Tecnológico Superior de Calkiní (ITESCAM)	1'041,570
Instituto Tecnológico Superior de Champotón (ITESCHAM)	2'507,065
Universidad Tecnológica de Campeche (UTCAM)	1'976,366
Universidad Tecnológica de Calakmul (UTCALAKMUL)	359,994
Universidad Autónoma del Carmen	4'050,000
Instituto Campechano	6'597,686
Instituto de la Infraestructura Física Educativa del Estado de Campeche (INIFEEC)	46'783,306
TOTAL DE REMANENTES DE FAM	\$72'492,211

➤ **BIENES MUEBLES, INMUEBLES E INTANGIBLES**

De enero a septiembre de 2024, por concepto de Bienes Muebles, Inmuebles e Intangibles se erogó un total de 76 millones 618 mil 286 pesos, monto que significa el 0.8 por ciento del Gasto No Etiquetado; asimismo, presenta un decremento de 10.17 por ciento de lo aprobado ejercer en el período y un incremento real de 709.55 por ciento de lo registrado al cierre del tercer trimestre de 2023.

➤ INVERSIÓN PÚBLICA

Al 30 de septiembre de 2024, el capítulo de Inversión Pública se ubica con el 3.7 por ciento del Gasto No Etiquetado, lo que se traduce en 361 millones 474 mil 780 pesos; cifra que observa un incremento de 115.23 por ciento de lo presupuestado para el período y respecto a lo ejercido de enero a septiembre del ejercicio previo es superior en términos reales en 234.53 por ciento.

La Inversión Pública se componen de:

CONCEPTO	IMPORTE	%
Edificaciones de recreación y esparcimiento	\$20'247,496	5.6
Infraestructura en electrificación	18'114,901	5.0
Construcción de obras de urbanización	49'504,814	13.7
Carreteras estatales	8'502,728	2.4
Construcción de vías de comunicación	51'114,020	14.1
Infraestructura agrícola	7'031,101	1.9
Diversas	206'959,720	57.3
TOTAL DE INVERSIÓN PÚBLICA	\$361'474,780	100.0

➤ INVERSIONES FINANCIERAS Y OTRAS PROVISIONES

Se erogó en el capítulo de Inversiones Financieras y Otras Provisiones, al cierre del tercer trimestre de 2024, un total de 28 millones 79 mil 365 pesos; monto que se ubica con el 0.3 por ciento del Gasto No Etiquetado y dirigido en su totalidad a Inversiones en Fideicomisos del Poder Ejecutivo.

Las Inversiones en Fideicomisos del Poder Ejecutivo presentan un resultado por arriba de lo programado erogar en el período en 77.01 por ciento y con relación a lo registrado de enero a septiembre del ejercicio anterior es superior en 3.61 por ciento en términos reales.


➤ **PARTICIPACIONES Y APORTACIONES**

El 26.4 por ciento del Gasto No Etiquetado corresponde al capítulo de Participaciones y Aportaciones al erogarse, de enero a septiembre de 2024, un total de 2 mil 572 millones 422 mil 389 pesos; monto superior en 1.61 por ciento del presupuesto calendarizado para el período; sin embargo, presenta un decremento real de 13.38 por ciento al compararlo con lo ejercido al cierre del tercer trimestre del año anterior.

Este capítulo se conforma por:

CONCEPTO	IMPORTE	%
Participaciones y Aportaciones a Municipios	\$2,299'112,028	89
Aportaciones a Convenios a Dependencias y Municipios	273'310,361	11
TOTAL DE PARTICIPACIONES Y APORTACIONES	\$2,572'422,389	100

**PARTICIPACIONES Y APORTACIONES
Enero a septiembre**



✓ **PARTICIPACIONES Y APORTACIONES A MUNICIPIOS**

Los recursos trasferidos a los municipios, de enero a septiembre de 2024, por concepto de Participaciones y Aportaciones a Municipios sumaron 2 mil 299 millones 112 mil 28 pesos, importe que al compararlo con lo programado ejercer en el período es mayor en 0.80 por ciento y presenta un decremento real de 14.98 por ciento respecto a lo ejercido al cierre del tercer trimestre de 2023.

Este renglón representa el 89 por ciento del capítulo de Participaciones y Aportaciones, y se conforma por:

CONCEPTO	IMPORTE	%
Participaciones	\$2,224'481,493	97
Aportaciones	74'630,535	3
TOTAL DE PARTICIPACIONES Y APORTACIONES A MUNICIPIOS	\$2,299'112,028	100

La distribución por municipio de las Participaciones y Aportaciones es la siguiente:

CONCEPTO	IMPORTE	%
Calakmul	\$94'506,203	4.1
Calkiní	96'838,675	4.2
Campeche	646'318,213	28.1
Candelaria	121'099,544	5.3
Carmen	621'718,984	27.0
Champotón	170'611,611	7.4
Dzitbalché	37'237,071	1.7
Escárcega	140'754,953	6.1
Hecelchakán	85'502,708	3.7
Hopelchén	107'126,968	4.7
Palizada	83'689,234	3.6
Seybaplaya	34'071,357	1.5
Tenabo	59'636,507	2.6
TOTAL DE PARTICIPACIONES Y APORTACIONES A MUNICIPIOS	\$2,299'112,028	100.0

- **Participaciones**

Al 30 de septiembre de 2024, se canalizó a los municipios por concepto de Participaciones un total de 2 mil 224 millones 481 mil 493 pesos, monto que representa el 97 por ciento de las Participaciones y Aportaciones a Municipios; asimismo, al compararlo con lo registrado en igual período del ejercicio anterior presentan un decremento de 11.07 y 15.14 por ciento, nominal y real respectivamente.

Las Participaciones se integran por los conceptos siguientes:

CONCEPTO	IMPORTE	%
Participaciones del Estado a los Municipios Derivadas del SNCF	\$2,163'271,330	97.2484
Venta Final de Bebidas con Contenido Alcohólico	1,366,175	0.0614
Convenio de Colaboración Administrativa Placas, Refrendos y Accesorios	59'838,991	2.6900
Otros Conceptos Participables del Estado a los Municipios Derivados del SNCF	4,997	0.0002
TOTAL DE PARTICIPACIONES	\$2,224'481,493	100.0000

- **Aportaciones**

Por concepto de Aportaciones se transfirió a municipios, al cierre del tercer trimestre de 2024, un total de 74 millones 630 mil 535 pesos; cantidad que significa el 3 por ciento de las Participaciones y Aportaciones a Municipios, así como, un decremento nominal y real de 5.74 y 10.06 por ciento, respectivamente, respecto a lo ejercido de enero a septiembre del año previo.

Las Aportaciones a los municipios se realizaron por los conceptos de Impuesto Sobre Nómina, 56 millones 113 mil 68 pesos y por Impuesto Adicional, 18 millones 517 mil 467 pesos.

✓ **APORTACIONES A CONVENIOS A DEPENDENCIAS Y MUNICIPIOS**

Al cierre del tercer trimestre de 2024, las Aportaciones a Convenios a Dependencias y Municipios sumaron 273 millones 310 mil 361 pesos, cantidad que presenta un incremento de 8.96 por ciento de lo calendarizado del presupuesto inicial para el período y al compararlo con lo ejercido de enero a septiembre de 2023 presenta un crecimiento real de 2.93 por ciento.

Estas aportaciones se ubican con el 11 por ciento del capítulo de Participaciones y Aportaciones, y se componen por:

CONCEPTO	IMPORTE
Convenios de Descentralización	\$273'310,361
Pensión para el Bienestar de las Personas con Discapacidad Permanente	\$43'857,250
Convenios Estatales a Municipios	138'932,180
Fondo para la Zona Federal Marítimo Terrestre (ZOFEMAT)	\$1,454,207
Sueldos al personal de Seguridad Pública	76'220,417
Apoyos a Juntas, Agencias y Comisarías	61'257,556
Programa de Protección, Conservación y Vigilancia de la Biodiversidad e Impulso Forestal como Medida de Mitigación del Cambio Climático	4'942,040
Programa Rescate del Campo y Visión del Mar	782,897
Programa de Servicios de Salud, Previsión y Atención Médica	14'656,012
Programa de Educación Básica y Normal	2'769,369
Programa de Educación Media Superior, Superior y de Formación para el Trabajo	7'181,810
Programa de Inclusión y Cohesión Social	60'188,803
TOTAL DE APORTACIONES A CONVENIOS A DEPENDENCIAS Y MUNICIPIOS	\$273'310,361

➤ DEUDA PÚBLICA

Concluye el análisis del Gasto No Etiquetado en su clasificación económica con el capítulo de Deuda Pública, de enero a septiembre de 2024, registró 269 millones 480 mil 650 pesos; cifra que presenta un decremento de 16.69 por ciento de la asignación original para el período y resulta inferior en 4.47 por ciento en términos reales en relación a lo erogado al cierre del tercer trimestre del ejercicio anterior.

El capítulo de Deuda Pública se ubica con el 2.7 por ciento de esta clasificación y se integra de los siguientes conceptos:

CONCEPTO	IMPORTE	%
Amortizaciones de la Deuda Interna	\$48'654,491	18
Intereses de la Deuda Interna	220'826,159	82
TOTAL DE DEUDA PÚBLICA	\$269'480,650	100

• GASTO ETIQUETADO

El Gasto Etiquetado, en el período de nuestro análisis, sumó 9 mil 971 millones 135 mil 111 pesos, lo que se traduce en el 51 por ciento del total de los Egresos y resulta superior en 1.89 por ciento de lo previsto erogar en el presupuesto inicial del período.

Asimismo, observa un decremento real de 4.90 por ciento respecto a lo ejercido de enero a septiembre de 2023 y se integra por:

CONCEPTO	IMPORTE	%
Fondos de Aportaciones Federales (Ramo 33)	\$7,627'059,816	76
Fondo para Entidades Federativas y Municipios Productores de Hidrocarburos	355'179,131	4
Diversos Convenios Federales	1,988'896,164	20
TOTAL DE GASTO ETIQUETADO	\$9,971'135,111	100

➤ FONDOS DE APORTACIONES FEDERALES (RAMO 33)

Al 30 de septiembre de 2024, los egresos de los Fondos de Aportaciones Federales (Ramo 33) representan el 76 por ciento del Gasto Etiquetado, al erogarse un total de 7 mil 627 millones 59 mil 816 pesos; asimismo, expresa un decremento de 9.84 por ciento de lo estimado ejercer en el período y respecto a lo registrado al cierre del tercer trimestre del año previo es menor en términos reales en 9.11 por ciento.

Los Egresos de los Fondos de Aportaciones Federales se conforman por:

CONCEPTO	IMPORTE	%
Nómina Educativa y Gasto Operativo (FONE)	\$4,014'970,677	53
Servicios de Salud (FASSA)	926'712,933	12
Infraestructura Social (FAIS)	1,205'660,094	16
Fortalecimiento de los Municipios y de las Demarcaciones Territoriales del Distrito Federal (FORTAMUN)	635'615,604	8
Aportaciones Múltiples (FAM)	385'431,801	5
Educación Tecnológica y de Adultos (FAETA)	103'683,083	1
Seguridad Pública de los Estados y del Distrito Federal (FASP)	129'335,485	2
Fortalecimiento de las Entidades Federativas (FAFEF)	225'650,139	3
TOTAL DE EGRESOS DE FONDOS DE APORTACIONES FEDERALES	\$7,627'059,816	100

➤ **FONDO PARA ENTIDADES FEDERATIVAS Y MUNICIPIOS PRODUCTORES DE HIDROCARBUROS**

Del Fondo para Entidades Federativas y Municipios Productores de Hidrocarburos se erogó, al cierre del tercer trimestre de 2024, un total de 355 millones 179 mil 131 pesos; cifra que significa el 4 por ciento del Gasto Etiquetado, así como, un decremento de 13.67 por ciento de lo calendarizado ejercer en el periodo y mayor en 68.22 por ciento en términos reales con relación a lo ejercido de enero a septiembre del ejercicio anterior.

➤ DIVERSOS CONVENIOS FEDERALES

De enero a septiembre de 2024, se ejerció de Diversos Convenios Federales un total de mil 988 millones 896 mil 164 pesos; monto por arriba de lo presupuestado para el período en 117.21 por ciento y con relación a lo registrado al cierre del tercer trimestre del año anterior es mayor en 5.69 por ciento en términos reales.

Este renglón se ubica con el 20 por ciento del Gasto Etiquetado y se integran por:

CONCEPTO	IMPORTE
CONVENIOS DE DESCENTRALIZACIÓN	\$1,986'884,192
Atención de Planteles Públicos de Educación Media Superior con Estudiantes con Discapacidad (PAPPEMS)	\$684,546
Programa de Apoyo a las Instancias de Mujeres en las Entidades Federativas (PAIMEF)	10'272,036
Programa para Promover la Atención y Prevención de la Violencia Contra las Mujeres	3'082,564
Programa de Apoyo para Refugios Especializados para Mujeres Víctimas de Violencia de Género, sus Hijas e Hijos	3'506,304
Programa de Atención a Personas con Discapacidad	1'631,355
Programa para el Desarrollo Profesional Docente (PRODEP)	8'117,934
Fortalecimiento a la Excelencia Educativa (PROFEXCE)	44'441,233
Programa de Apoyo a la Infraestructura Hidroagrícola	22'380,182
Protección Contra Riesgos Sanitarios	5'692,051
Programa de Acciones en Materia de Salud Pública en las Entidades Federativas (SANAS)	12'332,898
Fortalecimiento a la Atención Médica	4'348,800
Programa del Fondo para el Bienestar y el Avance de las Mujeres (FOBAM)	3'265,893
Programa para el Adelanto, Bienestar e Igualdad de las Mujeres	8'732,639
Programa de Cultura Física y Deporte	81'028,026

CONCEPTO	IMPORTE
CONVENIOS DE DESCENTRALIZACIÓN	
Programa Expansión de la Educación Inicial	6'240,814
Programa Nacional de Inglés	7'835,554
Fortalecimiento de los Servicios de Educación Especial (PFSEE)	8'700,736
Fondo para la Zona Federal Marítimo Terrestre (ZOFEMAT)	727,108
Museos, Monumentos y Zonas Arqueológicas	396'670
Programa de Apoyos a la Cultura	3'294,687
Programa de Agua Potable, Drenaje y Tratamiento	37'447,705
Programa de Salud para el Bienestar (INSABI)	207'663,804
Expansión de la Educación Media Superior y Superior	18'922,224
Fondo para el Fortalecimiento de las Instituciones de Seguridad Pública (FOFISP)	4'517,188
Programa de Educación Media Superior, Superior, Posgrado y de Formación para el Trabajo	1,461'756,078
Programa de Educación para Adultos	7'254,714
Programa de Protección, Conservación y Vigilancia de la Biodiversidad e Impulso Forestal como Medida de Mitigación del Cambio Climático	1'264,000
Programa Estatal de Protección Integral de los Derechos de Niñas, Niños y Adolescentes	7'002,100
Programa de Salud Mental, Prevención y Atención a las Adicciones	3'693,010
Programa de Registro e Identificación de la Población	278,880
Subsidio para Realizar Acciones de Búsqueda de Personas	372,459
OTROS CONVENIOS	2'011,972
Fondo de Provisión para la Armonización Contable	\$2'011,972
TOTAL DE DIVERSOS CONVENIOS FEDERALES	\$1,988'896,164

CLASIFICACIÓN FUNCIONAL

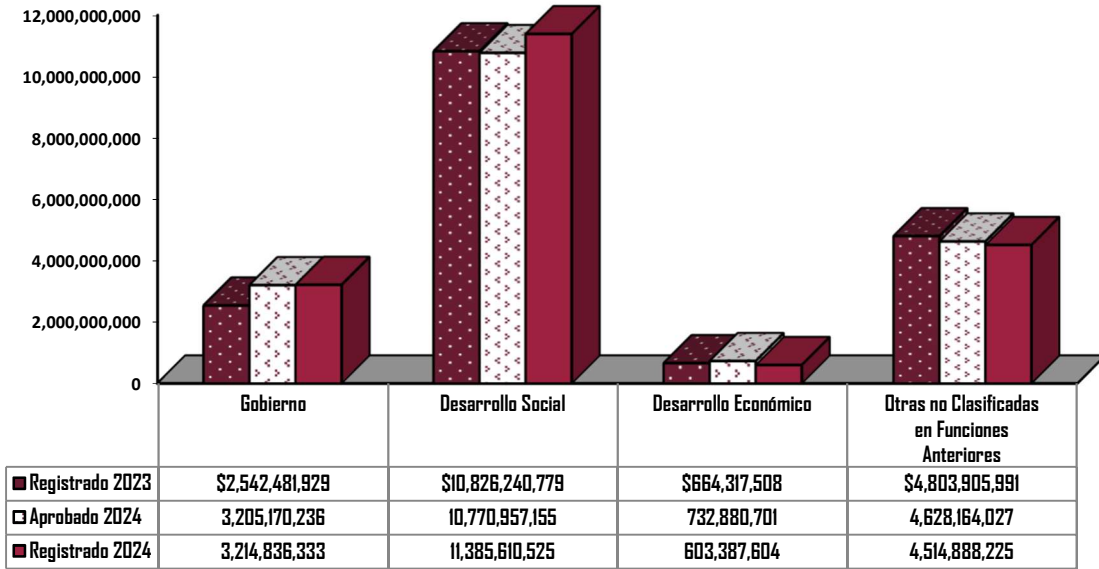
La Clasificación Funcional, es aquella que permite informar sobre la naturaleza de los servicios públicos y la proporción del gasto público que se destina a cada tipo de servicio, como funciones de servicios públicos generales, económicos, sociales y a transacciones no asociadas a funciones.

En tal sentido, de enero a septiembre de 2024, el Gasto Público ascendió a 19 mil 718 millones 722 mil 687 pesos, monto que significa un incremento de 1.97 por ciento de lo previsto en la Ley de Presupuesto de Egresos al cierre del tercer trimestre y con relación a lo erogado en igual período del año anterior es menor en 0.11 por ciento en términos reales.

El Gasto Publico se integra por las finalidades siguientes:

CONCEPTO	IMPORTE	%
Gobierno	\$3,214'836,333	16
Desarrollo Social	11,385'610,525	58
Desarrollo Económico	603'387,604	3
Otras no Clasificadas en Funciones Anteriores	4,514'888,225	23
TOTAL DE EGRESOS	\$19,718'722,687	100

**CLASIFICACIÓN FUNCIONAL
Enero a septiembre**



• GOBIERNO

Al cierre del tercer trimestre de 2024, la finalidad Gobierno se ubica con el 16 por ciento del Gasto Público, al erogarse 3 mil 214 millones 836 mil 333 pesos; asimismo, presenta un crecimiento de 0.30 por ciento de lo estimado erogar en el período y respecto a lo ejercido de enero a septiembre del ejercicio previo es mayor en 20.65 por ciento en términos reales.

La finalidad Gobierno se integra por las siguientes funciones:

CONCEPTO	IMPORTE	%
Legislación	\$208'354,315	6.5
Justicia	774'835,079	24.1
Coordinación de la Política de Gobierno	872'683,637	27.1
Asuntos Financieros y Hacendarios	228'122,853	7.1
Asuntos de Orden Público y de Seguridad Interior	931'468,488	29.0
Otros Servicios Generales	199'371,961	6.2
TOTAL DE FINALIDAD GOBIERNO	\$3,214'836,333	100.0

• **DESARROLLO SOCIAL**

Se ejerció en la finalidad Desarrollo Social, al 30 de septiembre de 2024, un total de 11 mil 385 millones 610 mil 525 pesos; cifra que muestra un incremento de 5.71 por ciento de lo estimado ejercer en el período y con relación a las erogaciones del tercer trimestre del ejercicio que antecede es mayor en términos reales en 0.35 por ciento.

La finalidad Desarrollo Social concentró el 58 por ciento del Gasto Público y se conforma por:

CONCEPTO	IMPORTE	%
Protección Ambiental	\$59'790,215	0.5
Vivienda y Servicios a la Comunidad	624'548,122	5.5
Salud	1,692'407,125	14.9
Recreación, Cultura y Otras Manifestaciones Sociales	401'806,594	3.5
Educación	7,721'617,786	67.8
Protección Social	643'814,533	5.7
Otros Asuntos Sociales	241'626,150	2.1
TOTAL DE FINALIDAD DESARROLLO SOCIAL	\$11,385'610,525	100.0

• **DESARROLLO ECONÓMICO**

La finalidad Desarrollo Económico, en el período de nuestro análisis, representa el 3 por ciento del Gasto Público al erogarse un total de 603 millones 387 mil 604 pesos; monto inferior en 17.67 por ciento de lo calendarizado de enero a septiembre del presupuesto inicial y al compararlo con lo ejercido al cierre del tercer trimestre de 2023 presenta un decremento real de 13.33 por ciento.

La finalidad Desarrollo Económico se integra por:

CONCEPTO	IMPORTE	%
Asuntos Económicos, Comerciales y Laborales en General	\$84'702,193	14.0
Agropecuaria, Silvicultura, Pesca y Caza	331'670,129	55.0
Combustible y Energía	37'474,574	6.2
Transporte	6'213,052	1.0
Comunicaciones	88'407,212	14.7
Turismo	44'221,578	7.3
Otras Industrias y otros Asuntos Económicos	10'698,866	1.8
TOTAL DE FINALIDAD DESARROLLO ECONÓMICO	\$603'387,604	100.0

• **OTRAS NO CLASIFICADAS EN FUNCIONES ANTERIORES**

La última finalidad de la Clasificación Funcional corresponde a Otras No Clasificadas en Funciones Anteriores; de enero a septiembre de 2024, se registró 4 mil 514 millones 888 mil 225 pesos, cantidad que reporta un decremento de 2.45 por ciento de lo calendarizado ejercer al cierre del tercer trimestre y con relación a lo erogado en igual período del año anterior es menor en 10.32 por ciento en términos reales.

Esta finalidad representa el 23 por ciento del Gasto Público y se conforma por:

CONCEPTO	IMPORTE	%
Transacciones de la Deuda Pública / Costo Financiero de la Deuda	\$269'480,650	6
Transferencias, Participaciones y Aportaciones entre diferentes niveles y órdenes de Gobierno	4,245'407,575	94
TOTAL DE FINALIDAD OTRAS NO CLASIFICADAS EN FUNCIONES ANTERIORES	\$4,514'888,225	100

CLASIFICACIÓN POR MISIONES

En este apartado se monitorea el Plan Estatal de Desarrollo 2021-2027 por sus Misiones, las cuales son abordadas de manera integral y transversal, conforme a los objetivos específicos, estrategias y líneas de acción plasmadas en cada una de ellas.

El Gasto Público, de enero a septiembre de 2024, ascendió a 19 mil 718 millones 722 mil 687 pesos, monto que presenta un incremento de 1.97 por ciento de lo estimado ejercer al cierre del tercer trimestre y un decremento real de 0.11 por ciento con relación a lo ejercido en igual período del ejercicio anterior.

El Gasto Público se conforma por:

CONCEPTO	IMPORTE	%
Gasto Programable	\$15,159'655,811	77
Gasto No Programable	4,559'066,876	23
TOTAL DE EGRESOS	\$19,718'722,687	100

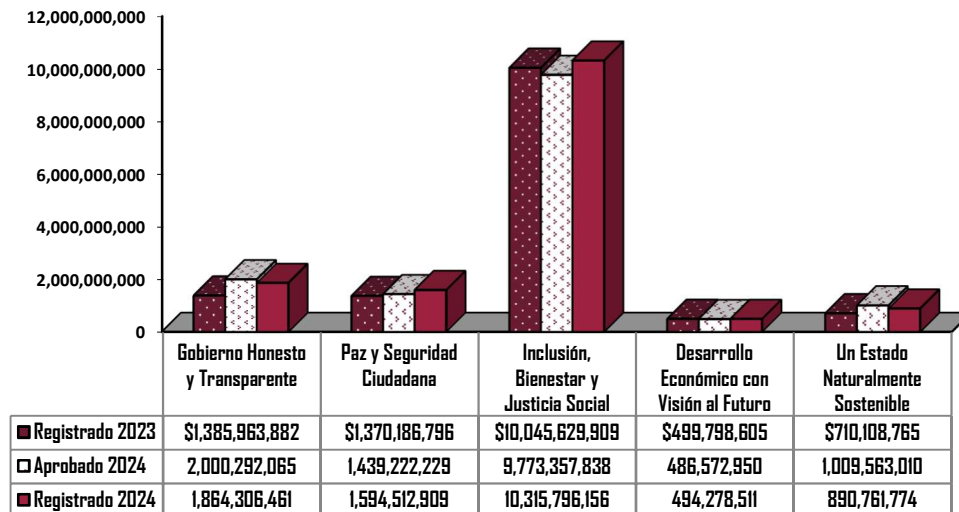
• GASTO PROGRAMABLE

De enero a septiembre de 2024, el Gasto Programable ascendió a 15 mil 159 millones 655 mil 811 pesos; cantidad que significa el 77 por ciento del Gasto Público y supera el presupuesto estimado para el período en 3.06 por ciento, asimismo, resulta mayor en 3.24 por ciento en términos reales con relación a lo erogado al cierre del tercer trimestre del año previo.

El Gasto Programable se compone por las Misiones siguientes:

CONCEPTO	IMPORTE	%
Gobierno Honesto y Transparente	\$1,864'306,461	12
Paz y Seguridad Ciudadana	1,594'512,909	11
Inclusión, Bienestar y Justicia Social	10,315'796,156	68
Desarrollo Económico con Visión al Futuro	494'278,511	3
Un Estado Naturalmente Sostenible	890'761,774	6
TOTAL DE GASTO PROGRAMABLE	\$15,159'655,811	100

GASTO PROGRAMABLE
Misiones
Enero a septiembre



• GOBIERNO HONESTO Y TRANSPARENTE

A la Misión Gobierno Honesto y Transparente se destinó el 12 por ciento del Gasto Programable al cierre del tercer trimestre de 2024, lo que se traduce en mil 864 millones 306 mil 461 pesos; cifra inferior en 6.80 por ciento de lo programado ejercer en el período y al compararla con lo erogado de enero a septiembre del ejercicio anterior presenta un incremento real de 28.35 por ciento.

Esta misión se constituye por:

CONCEPTO	IMPORTE	%
A.- Fomentar y robustecer la política interior del Estado para tener un gobierno sensible y de todos	\$805'479,927	43.2
B.- Recaudar y ejercer el presupuesto del Estado de manera eficaz, eficiente, austera, transparente y orientada a resultados	694'902,423	37.3
C.- Mejorar el desempeño del servicio público a través de mecanismos de control interno, auditorías, fiscalización, investigación y responsabilidades administrativas; brindando a la ciudadanía una rendición de cuentas clara, transparente, eficiente, eficaz y honesta	136'581,973	7.3
D.- Combate a la corrupción, involucrando a la sociedad en las gestiones gubernamentales y la aplicación de los recursos públicos, concientizando a los servidores públicos sobre la importancia de la ética en su actuar	52'978,422	2.8
E.- Agilizar los procesos y actividades del gobierno con el fin de optimizar el uso de los recursos públicos para lograr los resultados esperados de la política pública por la sociedad a través de la mejora continua de la gestión pública	174'363,716	9.4
TOTAL DE MISIÓN GOBIERNO HONESTO Y TRANSPARENTE	\$1,864'306,461	100.0

• PAZ Y SEGURIDAD CIUDADANA

Se ejerció, al cierre del tercer trimestre del ejercicio que nos ocupa, en la Misión Paz y Seguridad Ciudadana un total de mil 594 millones 512 mil 909 pesos, monto que significa un incremento de 10.79 de lo previsto ejercer en el período y en términos reales es superior en 11.04 por ciento respecto a lo erogado de enero a septiembre del año precedente.

Esta misión se sitúa con el 11 por ciento del Gasto Programable y se conforma por:

CONCEPTO	IMPORTE	%
A.- Fortalecer las instituciones de seguridad pública	\$845'389,354	53.0
B.- Impartición y procuración de justicia con enfoque ciudadano	580'819,500	36.4
C.- Consolidación y mejoramiento del sistema penitenciario	74'545,727	4.7
D.- Proteger la vida y la integridad de la población aplicando la gestión integral de riesgo de desastres	93'758,328	5.9
TOTAL DE MISIÓN PAZ Y SEGURIDAD CIUDADANA	\$1,594'512,909	100.0

• INCLUSIÓN, BIENESTAR Y JUSTICIA SOCIAL

De enero a septiembre de 2024, se ejerció en la Misión Inclusión, Bienestar y Justicia Social un total de 10 mil 315 millones 796 mil 156 pesos, cantidad que presenta un incremento de 5.55 por ciento de lo programado en la Ley de Presupuesto de Egresos para el período y al compararlo con lo erogado al cierre del tercer trimestre del ejercicio previo es menor en términos reales en 2.01 por ciento.

La Misión Inclusión, Bienestar y Justicia Social se ubica con el 68 por ciento del Gasto Programable y se integra por:

CONCEPTO	IMPORTE	%
A.- Acceso y cobertura universal a servicios de salud seguros, eficientes y de calidad	\$1,701'714,552	16.4962
B.- Fortalecer y ampliar la atención de la población con vulnerabilidad, analfabetismo y rezago educativo, garantizando la equidad y la inclusión en el proceso	1,027'537,409	9.9608
C.- Promover la cobertura educativa universal con calidad y pertinencia para todos los niveles educativos, donde los alumnos cuenten con las competencias necesarias para desarrollarse en todos los ámbitos de su vida	6,419'079,238	62.2257
D.- Impulsar desde las Instituciones del Sistema Educativo Estatal, el desarrollo de competencias científicas, profesionales y técnicas de la población, a través de la formación integral de personas con valores y capacidad para aportar bienestar al Estado en su conjunto	265'657,955	2.5753
E.- Contribuir a garantizar el acceso al ejercicio de los derechos, con eficiencia, transparencia y legitimidad para el bienestar social	64'863,074	0.6288
F.- Desarrollo de la cohesión y el capital social de grupos y regiones que están en condiciones de vulnerabilidad y exclusión	40'210,380	0.3898
G.- Garantizar el pleno ejercicio de los derechos humanos, así como la no discriminación de las personas en situación de calle o en reinserción social	29,507	0.0003
H.- Contribuir en la mejora de las condiciones de vida y oportunidades de las familias, para la reconstrucción del tejido social del Estado de Campeche	146'441,195	1.4196
I.- Fomentar y difundir el arte como estrategia para erradicar la desigualdad social, fortalecer la cultura inclusiva y la equidad de género con la participación de los creadores y portadores de la cultura popular	130'485,285	1.2649
J.- Conservación del Patrimonio Cultural del Estado de Campeche	13'801,318	0.1338

CONCEPTO	IMPORTE	%
K.- Fomentar y coordinar acciones que permitan desarrollar una cultura física y deportiva eficiente, que contribuya a garantizar el derecho al deporte y la salud, para mejorar la calidad de vida de la población	\$179'993,116	1.7448
L.- Incorporar la perspectiva de género, derechos humanos y no violencia como elementos transversales de la Administración Pública Estatal	58'533,792	0.5674
M.- Desarrollar acciones para contribuir con la inclusión y desarrollo de los jóvenes campechanos	7'062,886	0.0685
N.- Garantizar el mejoramiento de la calidad de vida y el ejercicio de los derechos de las personas con discapacidad	56'461,653	0.5473
O.- Contribuir a la inclusión y mejora de las condiciones de vida de los adultos mayores, que favorezca una cultura de respeto y trato digno	30'805,990	0.2986
P.- Garantizar los derechos de niñas, niños y adolescentes con el fin de asegurar su crecimiento y desarrollo pleno, en condiciones de igualdad dentro de un ambiente de bienestar familiar y social	172'662,774	1.6738
Q.- Garantizar la no discriminación y el respeto de los derechos humanos de la comunidad LGBTTTIQ+	456,032	0.0044
TOTAL DE MISIÓN INCLUSIÓN, BIENESTAR Y JUSTICIA SOCIAL	\$10,315'796,156	100.0000

• **DESARROLLO ECONÓMICO CON VISIÓN AL FUTURO**

Se aplicó a la Misión Desarrollo Económico con Visión al Futuro un total de 494 millones 278 mil 511 pesos al cierre del mes de septiembre de 2024; se traduce en el 3 por ciento del Gasto Programable y un incremento de 1.58 por ciento de lo programado ejercer en el período, asimismo, presenta un decremento real de 5.63 por ciento respecto a lo ejercido al cierre del tercer trimestre del año anterior.

La Misión Desarrollo Económico con Visión al Futuro se integran por:

CONCEPTO	IMPORTE	%
A.- Contribuir al bienestar económico y al mejoramiento de la calidad de vida de la población del Estado, con perspectiva de derechos humanos, igualdad, inclusión, interculturalidad, responsabilidad ambiental y con visión al futuro de las nuevas generaciones	\$91'468,745	18.5
B.- Incrementar la rentabilidad del campo, con un enfoque de producción y productividad sustentable, para lograr el desarrollo agropecuario sostenible del Estado y revertir el abandono en el que se encuentran las familias rurales	221'485,599	44.8
C.- Contribuir al incremento de la producción pesquera y acuícola para apoyar la suficiencia alimentaria y nutricional del Estado de Campeche	103'673,987	21.0
D.- Impulsar el turismo en el Estado de Campeche como motor del desarrollo económico, en coordinación con el sector empresarial, académico y social	54'634,845	11.1
E.- Transitar hacia un Campeche justo, próspero, equilibrado, con una economía transformadora y mejores condiciones sociales y económicas	19'801,409	4.0
F.- Abrir el Estado de Campeche a las ideas, al talento, al emprendimiento, a la innovación, a la ciencia y tecnología, fomentando la economía del conocimiento y el desarrollo científico-tecnológico, como instrumentos para la competitividad	3'213,926	0.6
TOTAL DE MISIÓN DESARROLLO ECONÓMICO CON VISIÓN AL FUTURO	\$494'278,511	100.0

• UN ESTADO NATURALMENTE SOSTENIBLE

Se canalizó a la Misión Un Estado Naturalmente Sostenible un total de 890 millones 761 mil 774 pesos al cierre del tercer trimestre del ejercicio que nos ocupa; monto que se ubica con el 6 por ciento del Gasto Programable, asimismo, muestra un decremento de 11.77 por ciento de lo calendarizado del presupuesto inicial para el período y respecto a lo erogado de enero a septiembre de 2023 resulta mayor en términos reales en 19.69 por ciento.

Esta misión se integra por:

CONCEPTO	IMPORTE	%
A.- Acceso a la justicia ambiental, el cumplimiento de la normatividad y el respeto a los derechos ambientales de las y los ciudadanos	\$45,118,688	5.07
B.- Conservar y restaurar los ecosistemas naturales del Estado y sus especies nativas, así como los servicios ambientales que generan	9'547,793	1.07
C.- Protección al medio ambiente como derecho humano a un ambiente sano y seguro, significando el principio del desarrollo y progreso sostenible en la lucha contra el cambio climático, el fomento a la cultura ambiental y el impulso de energías renovables	46'865,479	5.26
D.- Establecer una gestión, ocupación y aprovechamiento integral, participativo, inclusivo y sustentable del territorio como herramienta de planeación para el desarrollo sostenible del Estado	91,122	0.01
E Promover una gestión territorial participativa y consciente con el propósito de fomentar el desarrollo sostenible y sustentable del Estado.	1'257,505	0.14
F.- Democratizar la gestión de servicios públicos esenciales, infraestructura y equipamiento con el fin de promover el bienestar integral de los campechanos	339'695,222	38.14

CONCEPTO	IMPORTE	%
G.- Construir un Estado accesible e interconectado con el objeto de facilitar un adecuado desplazamiento y encadenamiento socioeconómico	\$251'646,869	28.25
H.- Consolidar una política estatal integral, participativamente planeada y ejecutada con la finalidad de atender el rezago en materia de vivienda	67'426,321	7.57
I.- Propiciar la protección de la vida y la propiedad contra riesgos derivados del agua, con enfoque territorial y comunitario	129'112,775	14.49
TOTAL DE MISIÓN UN ESTADO NATURALMENTE SOSTENIBLE	\$890'761,774	100.00

• GASTO NO PROGRAMABLE

Los egresos por concepto de Gasto No Programable, en el período de nuestro análisis, sumaron 4 mil 559 millones 66 mil 876 pesos, cifra que presenta un decremento de 1.49 por ciento de lo estimado ejercer al 30 de septiembre de 2024 y al compararlo con lo erogado al cierre del tercer trimestre de 2023, es inferior en términos reales en 9.84 por ciento.

El Gasto No Programable representa el 23 por ciento del Gasto Público y se conforma por:

CONCEPTO	IMPORTE	%
Desarrollo Municipal	\$4,289'586,226	94
Costo Financiero de la Deuda	269'480,650	6
TOTAL DE GASTO NO PROGRAMABLE	\$4,559'066,876	100

✓ **DESARROLLO MUNICIPAL**

De enero a septiembre de 2024, las erogaciones para el Desarrollo Municipal ascendieron a 4 mil 289 millones 586 mil 226 pesos; monto que representa el 94 por ciento del Gasto No Programable y un decremento de 0.35 por ciento en relación a lo presupuestado para el período, de igual forma, es menor en términos reales en 10.16 por ciento de lo registrado en igual período del ejercicio anterior.

✓ **COSTO FINANCIERO DE LA DEUDA**

Por último, se ejerció en el renglón Costo Financiero de la Deuda un total de 269 millones 480 mil 650 pesos al cierre del tercer trimestre de 2024, cantidad que se sitúa con el 6 por ciento del Gasto No Programable y presenta un decremento de 1.45 por ciento de lo calendarizado para el período del presupuesto inicial, asimismo, es inferior en términos reales en 4.47 por ciento con relación a lo erogado de enero a septiembre de 2023.

Este concepto se compone por los renglones siguientes:

CONCEPTO	IMPORTE	%
Amortización de la Deuda	\$48'654,491	18
Intereses de la Deuda	220'826,159	82
TOTAL DE COSTO FINANCIERO DE LA DEUDA	\$269'480,650	100



CAMPECHE
GOBIERNO DE TODOS

INGRESOS



SAFIN
GOBIERNO DEL ESTADO
DE CAMPECHE



INFORME DE ENERO A SEPTIEMBRE
INGRESOS PRESUPUESTARIOS DEVENGADOS POR RUBROS
(Pesos)



CONCEPTO	2023		2024		VARIACION %		
	REGISTRADO	ESTIMADO	REGISTRADO	ESTIMADO	NOMINAL	ESTIMADO	REAL
IMPUESTOS	\$ 1,865,154,034.26	\$ 1,415,233,565.00	\$ 2,016,756,676.32		8.13	42.50	3.18
SOBRE LOS INGRESOS	25,008,544.00	19,186,172.00	27,523,992.00		10.06	43.46	5.02
Al comercio de libros, periódicos y revistas	236,906.00	195,327.00	255,955.00		8.04	31.04	3.09
Sobre servicios de hospedaje	12,918,964.00	10,491,219.00	14,427,565.00		11.68	37.52	6.56
Sobre loterías, rifas, sorteos, concursos y juegos con cruce de apuestas legalmente permitidos	11,852,674.00	8,499,626.00	12,840,472.00		8.33	51.07	3.37
SOBRE LA PRODUCCIÓN, EL CONSUMO Y LAS TRANSACCIONES	141,769,214.00	48,136,720.00	59,002,572.00		(58.38)	22.57	(60.29)
Sobre la extracción de materiales del suelo y subsuelo	125,570,149.00	35,465,972.00	43,205,880.00		(65.59)	21.82	(67.17)
Estatal a la venta final de bebidas con contenido alcohólico	7,324,479.00	5,583,952.00	7,483,617.00		2.17	34.02	(2.51)
A las erogaciones en juegos y concursos	8,874,586.00	7,086,796.00	8,313,075.00		(6.33)	17.30	(10.62)
SOBRE NÓMINAS Y ASIMILABLES	1,272,612,578.27	1,012,704,568.00	1,447,459,387.00		13.74	42.93	8.53
Sobre nóminas	1,272,612,578.27	1,012,704,568.00	1,447,459,387.00		13.74	42.93	8.53
ACCESORIOS DE IMPUESTOS	4,235,214.00	1,013,595.00	5,057,186.50		19.41	398.94	13.94
OTROS IMPUESTOS	421,445,494.99	334,192,510.00	477,713,525.82		13.35	42.95	8.16
Adicional para la preservación del patrimonio cultural, infraestructura y deporte	421,445,494.99	334,192,510.00	477,713,525.82		13.35	42.95	8.16
IMPUESTOS NO COMPRENDIDOS EN LA LEY DE INGRESOS VIGENTE, CAUSADOS EN EJERCICIOS FISCALES ANTERIORES PENDIENTES DE LIQUIDACIÓN O PAGO	82,989.00	-	13.00		(99.98)	N/A	(99.99)
Sobre tenencia o uso de vehículos	82,989.00	-	13.00		(99.98)	N/A	(99.99)
DERECHOS	679,105,218.55	511,375,969.00	563,637,570.75		(17.00)	10.22	(20.80)
DERECHOS POR EL USO, GOCE, APROVECHAMIENTO O EXPLOTACIÓN DE BIENES DE DOMINIO PÚBLICO	261,969,724.00	264,544,826.00	273,587,078.00		4.43	3.42	(0.35)
Por el uso o aprovechamiento de bienes propiedad del Estado o de bienes concesionados al Estado	261,969,724.00	264,544,826.00	273,587,078.00		4.43	3.42	(0.35)
DERECHOS POR PRESTACIÓN DE SERVICIOS	406,400,489.55	240,803,168.00	278,997,997.75		(31.35)	15.86	(34.49)
Por servicios prestados por las autoridades del Registro Civil	21,925,117.00	20,719,281.00	23,971,978.00		9.34	15.70	4.33
Por servicios prestados por las autoridades del Registro Público de la Propiedad y de Comercio	16,812,525.00	14,834,256.00	17,860,458.00		6.23	20.40	1.37
Por certificaciones y copias certificadas	4,871,262.39	3,978,494.00	5,695,486.00		16.92	43.16	11.57
Por notariado y archivos de instrumentos públicos notariales	3,993,723.90	3,827,037.00	4,209,631.00		5.41	10.00	0.58
Por servicios prestados por el Poder Judicial del Estado de Campeche, las autoridades de las secretarías de la Administración Pública Estatal y sus Órganos Administrativos Desconcentrados	303,130,276.14	131,728,194.00	139,881,315.55		(53.85)	6.19	(55.97)
Por registro de vehículos extranjeros y consultas vehiculares	1,180,999.00	1,076,794.00	906,263.00		(23.26)	(15.84)	(26.78)
Expedición y revalidación de licencias y permisos en materia de bebidas alcohólicas	22,206,666.12	32,533,429.00	59,210,519.20		166.63	82.00	154.42
Por los servicios de salud prestados por Instituciones de Salud Pública en el Estado	22,550,692.00	22,785,122.00	15,229,293.00		(32.47)	(33.16)	(35.56)
De los servicios prestados por la Secretaría de Educación en el Estado	7,098,917.00	6,778,879.00	8,607,997.00		21.26	26.98	15.70
De los servicios prestados por el Periódico Oficial del Estado	2,630,311.00	2,541,682.00	3,425,057.00		30.21	34.76	24.25
ACCESORIOS DE DERECHOS	10,735,005.00	6,027,975.00	11,052,495.00		2.96	83.35	(1.76)
PRODUCTOS	371,255,680.43	70,646,242.00	498,772,834.11		34.35	606.01	28.19
PRODUCTOS	371,255,680.43	70,646,242.00	498,772,834.11		34.35	606.01	28.19
Intereses Financieros	357,429,699.83	70,209,978.00	497,167,290.48		39.10	608.11	32.72
Otros Productos	13,825,980.60	-	1,605,543.63		(88.39)	N/A	(88.92)
Enajenación de bienes muebles e inmuebles del Poder Ejecutivo	-	436,264.00	-		N/A	(100.00)	N/A
APROVECHAMIENTOS	113,504,249.81	19,683,612.00	98,450,510.84		(13.26)	400.16	(17.24)
APROVECHAMIENTOS	113,056,744.81	19,652,947.00	98,422,676.84		(12.94)	400.80	(16.93)
Multas	7,190,765.41	5,120,581.00	18,670,359.62		159.64	264.61	147.75
Indemnizaciones	5,702,388.05	-	390,011.02		(93.16)	N/A	(93.47)
Reintegros.- Remanentes de los Recursos del FAM	54,784,773.01	-	34,676,885.34		(36.70)	N/A	(39.60)
Aprovechamientos provenientes de obras públicas	3,480,935.25	1,254,537.00	9,210,457.91		164.60	634.17	152.48
Otros Aprovechamientos	41,897,883.09	13,277,883.00	35,474,962.95		(15.33)	167.17	(19.21)
APROVECHAMIENTOS PATRIMONIALES	430,500.00	-	-		(100.00)	N/A	(100.00)
Enajenación de bienes muebles, inmuebles e intangibles	430,500.00	-	-		(100.00)	N/A	(100.00)
ACCESORIOS DE APROVECHAMIENTOS	17,005.00	30,665.00	27,834.00		63.68	(9.23)	56.18



INFORME DE ENERO A SEPTIEMBRE
INGRESOS PRESUPUESTARIOS DEVENGADOS POR RUBROS
(Pesos)



CONCEPTO	2023		2024		VARIACION %		
	REGISTRADO	ESTIMADO	REGISTRADO		NOMINAL	ESTIMADO	REAL
PARTICIPACIONES	8,735,085,150.00	7,691,297,047.00	7,719,636,943.00		(11.62)	0.37	(15.67)
Fondo General de Participaciones	5,536,073,484.00	5,374,210,116.00	5,364,530,046.00		(3.10)	(0.18)	(7.54)
Fondo de Fomento Municipal	324,343,632.00	348,846,811.00	359,564,254.00		10.86	3.07	5.78
Fondo de Fiscalización y Recaudación	215,449,264.00	237,163,008.00	242,598,666.00		12.60	2.29	7.44
Fondo de Extracción de Hidrocarburos	1,680,593,160.00	951,708,843.00	914,426,323.00		(45.59)	(3.92)	(48.08)
Impuesto Especial Sobre Producción y Servicios	38,190,452.00	43,005,552.00	115,181,281.00		201.60	167.83	187.78
Cuotas Especiales de IEPS a las Gasolinas y Diésel	156,005,393.00	201,806,274.00	189,937,283.00		21.75	(5.88)	16.17
Fondo del Impuesto Sobre la Renta	506,884,047.00	534,556,443.00	533,399,090.00		5.23	(0.22)	0.41
Fondo de Estabilización de los Ingresos de las Entidades Federativas	277,545,718.00	-	-		(100.00)	N/A	(100.00)
FONDOS DE APORTACIONES FEDERALES	8,183,618,285.89	8,490,832,901.00	7,843,175,271.94		(4.16)	(7.63)	(8.55)
Nómina Educativa y Gasto Operativo	3,648,852,927.16	4,031,556,782.00	4,044,170,770.32		10.83	0.31	5.76
Servicios de Salud	1,422,669,246.64	1,502,374,397.00	926,694,825.41		(34.86)	(38.32)	(37.85)
Infraestructura Social	1,261,657,503.00	1,308,768,606.00	1,237,624,929.00		(1.90)	(5.44)	(6.40)
Estatal	152,931,204.00	158,641,758.00	150,018,111.00		(1.90)	(5.44)	(6.40)
Municipal	1,108,726,299.00	1,150,126,848.00	1,087,606,818.00		(1.90)	(5.44)	(6.40)
Fortalecimiento de los Municipios y de las Demarcaciones Territoriales del Distrito Federal	618,710,652.00	634,055,346.00	635,615,604.00		2.73	0.25	(1.97)
Aportaciones Múltiples	709,323,134.00	484,504,387.00	445,756,708.00		(37.16)	(8.00)	(40.04)
Asistencia Social	138,433,788.00	142,860,555.00	142,419,681.00		2.88	(0.31)	(1.83)
Infraestructura Educativa Básica	185,356,601.00	191,671,388.00	125,409,433.00		(32.34)	(34.57)	(35.44)
Infraestructura Educativa Media Superior y Superior	385,532,745.00	149,972,444.00	177,927,594.00		(53.85)	18.64	(55.96)
Educación Tecnológica y de Adultos	95,287,152.09	100,014,138.00	103,683,082.21		8.81	3.67	3.83
Educación Tecnológica	35,288,083.50	37,457,251.00	39,462,175.19		11.83	5.35	6.71
Educación de Adultos	59,999,068.59	62,556,887.00	64,220,907.02		7.04	2.66	2.13
Seguridad Pública de los Estados y del Distrito Federal	194,171,445.00	194,171,445.00	203,541,552.00		4.83	4.83	0.02
Fortalecimiento de las Entidades Federativas	232,946,226.00	235,387,800.00	246,087,801.00		5.64	4.55	0.80
CONVENIOS	1,830,020,955.59	915,637,401.00	2,021,758,021.07		10.48	120.80	5.42
CONVENIOS O PROGRAMAS DE APORTACIÓN FEDERAL PARA LA ENTIDAD FEDERATIVA	1,829,479,854.59	915,637,401.00	2,021,026,484.07		10.47	120.72	5.41
De Descentralización	1,827,470,854.59	915,637,401.00	2,019,017,484.07		10.48	120.50	5.42
Otros Convenios y Subsidios	2,009,000.00	-	2,009,000.00		0.00	N/A	(4.58)
CONVENIOS O PROGRAMAS DE APORTACIÓN MUNICIPAL PARA LA ENTIDAD FEDERATIVA	541,101.00	-	731,537.00		35.19	N/A	29.00
INCENTIVOS DERIVADOS DE LA COLABORACIÓN FISCAL	158,868,647.97	138,927,456.00	196,518,668.23		23.70	41.45	18.03
Incentivos Derivados de la Colaboración Fiscal del Estado	158,868,647.97	138,927,456.00	196,518,668.23		23.70	41.45	18.03
FONDOS DISTINTOS DE APORTACIONES	433,537,381.12	391,446,756.00	414,084,107.77		(4.49)	5.78	(8.86)
Fondo para Entidades Federativas y Municipios Productores de Hidrocarburos	433,537,381.12	391,446,756.00	414,084,107.77		(4.49)	5.78	(8.86)
TOTAL DE INGRESOS	\$ 22,370,149,603.62	\$ 19,645,080,949.00	\$ 21,372,790,604.03		(4.46)	8.79	(8.83)

Deflectado con el Índice Nacional de Precios al Consumidor
FUENTE: Secretaría de Administración y Finanzas



PODER EJECUTIVO DEL ESTADO DE CAMPECHE

INFORME DE ENERO A SEPTIEMBRE
INGRESOS PRESUPUESTARIOS DEVENGADOS
(Pesos)



CAMPECHE
GOBIERNO DE TODOS

CONCEPTO	2023		2024		VARIACION %		
	REGISTRADO	ESTIMADO	REGISTRADO	ESTIMADO	NOMINAL	ESTIMADO	REAL
INGRESOS TRIBUTARIOS O IMPUESTOS	\$ 1,865,154,034.26	\$ 1,415,233,565.00	\$ 2,016,756,676.32		8.13	42.50	3.18
SOBRE LOS INGRESOS	25,008,544.00	19,186,172.00	27,523,992.00		10.06	43.46	5.02
Al comercio de libros, periódicos y revistas	236,906.00	195,327.00	255,955.00		8.04	31.04	3.09
Sobre servicios de hospedaje	12,918,964.00	10,491,219.00	14,427,565.00		11.68	37.52	6.56
Sobre loterías, rifas, sorteos, concursos y juegos con cruce de apuestas legalmente permitidos	11,852,674.00	8,499,626.00	12,840,472.00		8.33	51.07	3.37
SOBRE LA PRODUCCIÓN, EL CONSUMO Y LAS TRANSACCIONES	141,769,214.00	48,136,720.00	59,002,572.00		(58.38)	22.57	(60.29)
Sobre la extracción de materiales del suelo y subsuelo	125,570,149.00	35,465,972.00	43,205,880.00		(65.59)	21.82	(67.17)
Estatal a la venta final de bebidas con contenido alcohólico	7,324,479.00	5,583,952.00	7,483,617.00		2.17	34.02	(2.51)
A las erogaciones en juegos y concursos	8,874,586.00	7,086,796.00	8,313,075.00		(6.33)	17.30	(10.62)
SOBRE NÓMINAS Y ASIMILABLES	1,272,612,578.27	1,012,704,568.00	1,447,459,387.00		13.74	42.93	8.53
Sobre nóminas	1,272,612,578.27	1,012,704,568.00	1,447,459,387.00		13.74	42.93	8.53
ACCESORIOS DE IMPUESTOS	4,235,214.00	1,013,595.00	5,057,186.50		19.41	398.94	13.94
OTROS IMPUESTOS	421,445,494.99	334,192,510.00	477,713,525.82		13.35	42.95	8.16
Adicional para la preservación del patrimonio cultural, infraestructura y deporte	421,445,494.99	334,192,510.00	477,713,525.82		13.35	42.95	8.16
IMPUESTOS NO COMPRENDIDOS EN LA LEY DE INGRESOS VIGENTE, CAUSADOS EN EJERCICIOS FISCALES ANTERIORES PENDIENTES DE LIQUIDACIÓN O PAGO	82,989.00	-	13.00		(99.98)	N/A	(99.99)
Sobre tenencia o uso de vehículos	82,989.00	-	13.00		(99.98)	N/A	(99.99)
INGRESOS NO TRIBUTARIOS	\$ 1,163,865,148.79	\$ 601,705,823.00	\$ 1,160,860,915.70		(0.26)	92.93	(4.83)
DERECHOS	679,105,218.55	511,375,969.00	563,637,570.75		(17.00)	10.22	(20.80)
DERECHOS POR EL USO, GOCE, APROVECHAMIENTO O EXPLOTACIÓN DE BIENES DE DOMINIO PÚBLICO	261,969,724.00	264,544,826.00	273,587,078.00		4.43	3.42	(0.35)
Por el uso o aprovechamiento de bienes propiedad del Estado o de bienes concesionados al Estado	261,969,724.00	264,544,826.00	273,587,078.00		4.43	3.42	(0.35)
DERECHOS POR PRESTACIÓN DE SERVICIOS	406,400,489.55	240,803,168.00	278,997,997.75		(31.35)	15.86	(34.49)
Por servicios prestados por las autoridades del Registro Civil	21,925,117.00	20,719,281.00	23,971,978.00		9.34	15.70	4.33
Por servicios prestados por las autoridades del Registro Público de la Propiedad y de Comercio	16,812,525.00	14,834,256.00	17,860,458.00		6.23	20.40	1.37
Por certificaciones y copias certificadas	4,871,262.39	3,978,494.00	5,695,486.00		16.92	43.16	11.57
Por notariado y archivos de instrumentos públicos notariales	3,993,723.90	3,827,037.00	4,209,631.00		5.41	10.00	0.58
Por servicios prestados por el Poder Judicial del Estado de Campeche, las autoridades de las secretarías de la Administración Pública Estatal y sus Órganos Administrativos Desconcentrados	303,130,276.14	131,728,194.00	139,881,315.55		(53.85)	6.19	(55.97)
Por registro de vehículos extranjeros y consultas vehiculares	1,180,999.00	1,076,794.00	906,263.00		(23.26)	(15.84)	(26.78)
Expedición y revalidación de licencias y permisos en materia de bebidas alcohólicas	22,206,666.12	32,533,429.00	59,210,519.20		166.63	82.00	154.42
Por los servicios de salud prestados por Instituciones de Salud Pública en el Estado	22,550,692.00	22,785,122.00	15,229,293.00		(32.47)	(33.16)	(35.56)
De los servicios prestados por la Secretaría de Educación en el Estado	7,098,917.00	6,778,879.00	8,607,997.00		21.26	26.98	15.70
De los servicios prestados por el Periódico Oficial del Estado	2,630,311.00	2,541,682.00	3,425,057.00		30.21	34.76	24.25
ACCESORIOS DE DERECHOS	10,735,005.00	6,027,975.00	11,052,495.00		2.96	83.35	(1.76)
PRODUCTOS	371,255,680.43	70,646,242.00	498,772,834.11		34.35	606.01	28.19
PRODUCTOS	371,255,680.43	70,646,242.00	498,772,834.11		34.35	606.01	28.19
Intereses Financieros	357,429,699.83	70,209,978.00	497,167,290.48		39.10	608.11	32.72
Otros Productos	13,825,980.60	-	1,605,543.63		(88.39)	N/A	(88.92)
Enajenación de bienes muebles e inmuebles del Poder Ejecutivo	-	436,264.00	-		N/A	(100.00)	N/A
APROVECHAMIENTOS	113,504,249.81	19,683,612.00	98,450,510.84		(13.26)	400.16	(17.24)
APROVECHAMIENTOS	113,056,744.81	19,652,947.00	98,422,676.84		(12.94)	400.80	(16.93)
Multas	7,190,765.41	5,120,581.00	18,670,359.62		159.64	264.61	147.75
Indemnizaciones	5,702,388.05	-	390,011.02		(93.16)	N/A	(93.47)
Reintegros.- Remanentes de los Recursos del FAM	54,784,773.01	-	34,676,885.34		(36.70)	N/A	(39.60)
Aprovechamientos provenientes de obras públicas	3,480,935.25	1,254,537.00	9,210,457.91		164.60	634.17	152.48
Otros Aprovechamientos	41,897,883.09	13,277,829.00	35,474,962.95		(15.33)	167.17	(19.21)
APROVECHAMIENTOS PATRIMONIALES	430,500.00	-	-		(100.00)	N/A	(100.00)
Enajenación de bienes muebles, inmuebles e intangibles	430,500.00	-	-		(100.00)	N/A	(100.00)
ACCESORIOS DE APROVECHAMIENTOS	17,005.00	30,665.00	27,834.00		63.68	(9.23)	56.18
TOTAL DE INGRESOS DE FUENTES LOCALES	3,029,019,183.05	2,016,939,388.00	3,177,617,592.02		4.91	57.55	0.10



PODER EJECUTIVO DEL ESTADO DE CAMPECHE

INFORME DE ENERO A SEPTIEMBRE
INGRESOS PRESUPUESTARIOS DEVENGADOS
(Pesos)




CAMPECHE
GOBIERNO DE TODOS

CONCEPTO	2023		2024		VARIACION %		
	REGISTRADO	ESTIMADO	REGISTRADO	NOMINAL	ESTIMADO	REAL	
PARTICIPACIONES	8,735,085,150.00	7,691,297,047.00	7,719,636,943.00	(11.62)	0.37	(15.67)	
Fondo General de Participaciones	5,536,073,484.00	5,374,210,116.00	5,364,530,046.00	(3.10)	(0.18)	(7.54)	
Fondo de Fomento Municipal	324,343,632.00	348,846,811.00	359,564,254.00	10.86	3.07	5.78	
Fondo de Fiscalización y Recaudación	215,449,264.00	237,163,008.00	242,598,666.00	12.60	2.29	7.44	
Fondo de Extracción de Hidrocarburos	1,680,593,160.00	951,708,843.00	914,426,323.00	(45.59)	(3.92)	(48.08)	
Impuesto Especial Sobre Producción y Servicios	38,190,452.00	43,005,552.00	115,181,281.00	201.60	167.83	187.78	
Cuotas Especiales de IEPS a las Gasolinas y Diésel	156,005,393.00	201,806,274.00	189,937,283.00	21.75	(5.88)	16.17	
Fondo del Impuesto Sobre la Renta	506,884,047.00	534,556,443.00	533,399,090.00	5.23	(0.22)	0.41	
Fondo de Estabilización de los Ingresos de las Entidades Federativas	277,545,718.00	-	-	(100.00)	N/A	(100.00)	
FONDOS DE APORTACIONES FEDERALES	8,183,618,285.89	8,490,832,901.00	7,843,175,271.94	(4.16)	(7.63)	(8.55)	
Nómina Educativa y Gasto Operativo	3,648,852,927.16	4,031,556,782.00	4,044,170,770.32	10.83	0.31	5.76	
Servicios de Salud	1,422,669,246.64	1,502,374,397.00	926,694,825.41	(34.86)	(38.32)	(37.85)	
Infraestructura Social	1,261,657,503.00	1,308,768,606.00	1,237,624,929.00	(1.90)	(5.44)	(6.40)	
Estatal	152,931,204.00	158,641,758.00	150,018,111.00	(1.90)	(5.44)	(6.40)	
Municipal	1,108,726,299.00	1,150,126,848.00	1,087,606,818.00	(1.90)	(5.44)	(6.40)	
Fortalecimiento de los Municipios y de las Demarcaciones Territoriales del Distrito Federal	618,710,652.00	634,055,346.00	635,615,604.00	2.73	0.25	(1.97)	
Aportaciones Múltiples	709,323,134.00	484,504,387.00	445,756,708.00	(37.16)	(8.00)	(40.04)	
Asistencia Social	138,433,788.00	142,860,555.00	142,419,681.00	2.88	(0.31)	(1.83)	
Infraestructura Educativa Básica	185,356,601.00	191,671,388.00	125,409,433.00	(32.34)	(34.57)	(35.44)	
Infraestructura Educativa Media Superior y Superior	385,532,745.00	149,972,444.00	177,927,594.00	(53.85)	18.64	(55.96)	
Educación Tecnológica y de Adultos	95,287,152.09	100,014,138.00	103,683,082.21	8.81	3.67	3.83	
Educación Tecnológica	35,288,083.50	37,457,251.00	39,462,175.19	11.83	5.35	6.71	
Educación de Adultos	59,999,068.59	62,556,887.00	64,220,907.02	7.04	2.66	2.13	
Seguridad Pública de los Estados y del Distrito Federal	194,171,445.00	194,171,445.00	203,541,552.00	4.83	4.83	0.02	
Fortalecimiento de las Entidades Federativas	232,946,226.00	235,387,800.00	246,087,801.00	5.64	4.55	0.80	
CONVENIOS	1,830,020,955.59	915,637,401.00	2,021,758,021.07	10.48	120.80	5.42	
CONVENIOS O PROGRAMAS DE APORTACIÓN FEDERAL PARA LA ENTIDAD FEDERATIVA	1,829,479,854.59	915,637,401.00	2,021,026,484.07	10.47	120.72	5.41	
De Descentralización	1,827,470,854.59	915,637,401.00	2,019,017,484.07	10.48	120.50	5.42	
Otros Convenios y Subsidios	2,009,000.00	-	2,009,000.00	0.00	N/A	(4.58)	
CONVENIOS O PROGRAMAS DE APORTACIÓN MUNICIPAL PARA LA ENTIDAD FEDERATIVA	541,101.00	-	731,537.00	35.19	N/A	29.00	
INCENTIVOS DERIVADOS DE LA COLABORACIÓN FISCAL	158,868,647.97	138,927,456.00	196,518,668.23	23.70	41.45	18.03	
Incentivos Derivados de la Colaboración Fiscal del Estado	158,868,647.97	138,927,456.00	196,518,668.23	23.70	41.45	18.03	
FONDOS DISTINTOS DE APORTACIONES	433,537,381.12	391,446,756.00	414,084,107.77	(4.49)	5.78	(8.86)	
Fondo para Entidades Federativas y Municipios Productores de Hidrocarburos	433,537,381.12	391,446,756.00	414,084,107.77	(4.49)	5.78	(8.86)	
TOTAL DE INGRESOS DE ORIGEN FEDERAL	19,341,130,420.57	17,628,141,561.00	18,195,173,012.01	(5.92)	3.22	(10.23)	
TOTAL INGRESOS PRESUPUESTARIOS	\$ 22,370,149,603.62	\$ 19,645,080,949.00	\$ 21,372,790,604.03	(4.46)	8.79	(8.83)	

Deflactado con el Índice Nacional de Precios al Consumidor

FUENTE: Secretaría de Administración y Finanzas



CAMPECHE
GOBIERNO DE TODOS

EGRESOS



SAFIN
GOBIERNO DEL ESTADO
DE CAMPECHE



PODER EJECUTIVO DEL ESTADO DE CAMPECHE

ENERO - SEPTIEMBRE

CLASIFICACIÓN ECONÓMICA

(Pesos)



CAMPECHE
GOBIERNO DE TODOS

CONCEPTO	PRESUPUESTO			VARIACIÓN %		
	2023	2024		NOMINAL	ESTIMADA	REAL
	REGISTRADO	APROBADO	REGISTRADO			
Gasto de Funcionamiento	2,413,007,975.09	2,788,696,133.00	2,445,510,993.05	1.35	(12.31)	(3.29)
Servicios Personales	1,577,444,628.16	1,693,515,201.00	1,615,909,219.09	2.44	(4.58)	(2.25)
Materiales y Suministros	147,876,001.85	287,321,725.00	156,714,549.34	5.98	(45.46)	1.12
Servicios Generales	687,687,345.08	807,859,207.00	672,887,224.62	(2.15)	(16.71)	(6.63)
Transferencias, Asignaciones, Subsidios y Otras Ayudas	3,178,669,289.85	3,633,050,942.00	3,994,001,112.82	25.65	9.94	19.90
Poderes Legislativo y Judicial	446,749,740.00	447,699,884.00	459,799,884.00	2.92	2.70	(1.79)
Órganos Autónomos	177,612,797.52	424,018,071.00	432,068,985.50	143.26	1.90	132.12
Secretarías, Dependencias y Órganos Administrativos Desconcentrados	286,410,844.84	516,060,637.00	393,423,595.08	37.36	(23.76)	31.07
Organismos Descentralizados	2,205,540,241.49	2,199,398,100.00	2,619,641,898.24	18.78	19.11	13.34
Fideicomisos Públicos	62,355,666.00	45,874,250.00	89,066,750.00	42.84	94.15	36.29
Bienes Muebles, Inmuebles e Intangibles	9,030,825.27	85,295,219.00	76,618,286.24	748.41	(10.17)	709.55
Inversión Pública	103,103,981.98	167,951,007.00	361,474,779.89	250.59	115.23	234.53
Inversiones Financieras y Otras Provisiones	25,858,733.56	20,473,063.00	28,079,364.89	8.59	37.15	3.61
Inversiones en Fideicomisos del Poder Ejecutivo	25,858,733.56	15,863,137.00	28,079,364.89	8.59	77.01	3.61
Provisiones del Estado	-	4,609,926.00	-	N/A	(100.00)	N/A
Participaciones y Aportaciones	2,833,796,890.62	2,531,606,157.00	2,572,422,388.82	(9.22)	1.61	(13.38)
Participaciones y Aportaciones a Municipios	2,580,433,954.93	2,280,764,025.00	2,299,112,027.87	(10.90)	0.80	(14.98)
Aportaciones a Convenios a Dependencias y Municipios	253,362,935.69	250,842,132.00	273,310,360.95	7.87	8.96	2.93
Deuda Pública	269,180,951.45	323,456,415.00	269,480,650.28	0.11	(16.69)	(4.47)
Amortizaciones de la Deuda Interna	42,146,256.51	48,654,496.00	48,654,491.06	15.44	(0.00)	10.15
Intereses de la Deuda Interna	227,034,694.94	224,801,919.00	220,826,159.22	(2.73)	(1.77)	(7.19)
Adeudos de Ejercicios Fiscales Anteriores (ADEFAS)	-	50,000,000.00	-	N/A	(100.00)	N/A
Gasto no Etiquetado	8,832,648,647.82	9,550,528,936.00	9,747,587,575.99	10.36	2.06	5.30
Fondo de Aportaciones para la Nómina Educativa y Gasto Operativo (FONE)	3,615,869,760.28	4,031,556,782.00	4,014,970,677.24	11.04	(0.41)	5.95
Fondo de Aportaciones para los Servicios de Salud (FASSA)	1,422,717,158.26	1,502,374,397.00	926,712,933.11	(34.86)	(38.32)	(37.85)
Fondo de Aportaciones para la Infraestructura Social (FAIS)	1,188,380,690.30	1,289,031,739.00	1,205,660,094.44	1.45	(6.47)	(3.19)
Estatal	79,654,391.30	138,904,891.00	118,053,276.44	48.21	(15.01)	41.42
Municipal	1,108,726,299.00	1,150,126,848.00	1,087,606,818.00	(1.90)	(5.44)	(6.40)
Fondo de Aportaciones para el Fortalecimiento de los Municipios y de las Demarcaciones Territoriales del Distrito Federal (FORTAMUN)	618,710,652.00	634,055,346.00	635,615,604.00	2.73	0.25	(1.97)
Fondo de Aportaciones Múltiples (FAM)	634,608,424.01	493,780,421.00	385,431,801.25	(39.26)	(21.94)	(42.05)
Asistencia Social	138,433,788.54	142,860,555.00	142,419,682.66	2.88	(0.31)	(1.83)
Infraestructura Educativa Básica, Media Superior y Superior	496,174,635.47	350,919,866.00	243,012,118.59	(51.02)	(30.75)	(53.27)
Fondo de Aportaciones para la Educación Tecnológica y de Adultos (FAETA)	95,287,225.02	100,014,138.00	103,683,082.54	8.81	3.67	3.83
Educación Tecnológica	35,288,156.43	37,457,251.00	39,462,175.32	11.83	5.35	6.71
Educación de Adultos	59,999,068.59	62,556,887.00	64,220,907.22	7.04	2.66	2.13
Fondo de Aportaciones para la Seguridad Pública de los Estados y del Distrito Federal (FASP)	112,340,761.69	128,924,708.00	129,335,485.02	15.13	0.32	9.85
Fondo de Aportaciones para el Fortalecimiento de las Entidades Federativas (FAFEF)	319,290,937.53	279,864,989.00	225,650,138.45	(29.33)	(19.37)	(32.56)
Fondo para Entidades Federativas y Municipios Productores de Hidrocarburos	201,468,346.41	411,403,262.00	355,179,131.08	76.30	(13.67)	68.22
Diversos Convenios Federales	1,795,623,603.80	915,637,401.00	1,988,896,163.75	10.76	117.21	5.69
Gasto Etiquetado	10,004,297,559.30	9,786,643,183.00	9,971,135,110.88	(0.33)	1.89	(4.90)
TOTAL DE EGRESOS	18,836,946,207.12	19,337,172,119.00	19,718,722,686.87	4.68	1.97	(0.11)



PODER EJECUTIVO DEL ESTADO DE CAMPECHE
ENERO - SEPTIEMBRE
CLASIFICACIÓN FUNCIONAL
(Pesos)



CAMPECHE
GOBIERNO DE TODOS

CLAVE	FINALIDAD / FUNCIÓN	PRESUPUESTO			VARIACIÓN %		
		2023	2024		NOMINAL	ESTIMADA	REAL
		REGISTRADO	APROBADO	REGISTRADO			
1	Gobierno	2,542,481,928.43	3,205,170,236.00	3,214,836,333.03	26.44	0.30	20.65
1.1	Legislación	192,318,667.00	194,242,343.00	208,354,315.42	8.34	7.27	3.38
1.2	Justicia	726,778,627.82	857,261,829.00	774,835,078.61	6.61	(9.62)	1.73
1.3	Coordinación de la Política de Gobierno	485,594,407.05	717,834,284.00	872,683,636.72	79.71	21.57	71.48
1.5	Asuntos Financieros y Hacendarios	217,752,709.46	427,955,954.00	228,122,853.49	4.76	(46.69)	(0.04)
1.7	Asuntos de Orden Público y de Seguridad Interior	734,598,271.40	727,497,074.00	931,468,488.23	26.80	28.04	20.99
1.8	Otros Servicios Generales	185,439,245.70	280,378,752.00	199,371,960.56	7.51	(28.89)	2.59
2	Desarrollo Social	10,826,240,779.34	10,770,957,155.00	11,385,610,524.75	5.17	5.71	0.35
2.1	Protección Ambiental	50,615,833.81	51,665,372.00	59,790,214.46	18.13	15.73	12.72
2.2	Vivienda y Servicios a la Comunidad	367,037,108.64	569,080,823.00	624,548,122.02	70.16	9.75	62.37
2.3	Salud	2,358,389,537.31	2,082,467,522.00	1,692,407,125.12	(28.24)	(18.73)	(31.53)
2.4	Recreación, Cultura y Otras Manifestaciones Sociales	294,883,692.34	347,012,090.00	401,806,593.91	36.26	15.79	30.02
2.5	Educación	6,971,661,179.39	6,866,433,664.00	7,721,617,785.96	10.76	12.45	5.68
2.6	Protección Social	538,884,361.01	609,343,562.00	643,814,533.30	19.47	5.66	14.00
2.7	Otros Asuntos Sociales	244,769,066.84	244,954,122.00	241,626,149.98	(1.28)	(1.36)	(5.81)
3	Desarrollo Económico	664,317,508.37	732,880,701.00	603,387,604.25	(9.17)	(17.67)	(13.33)
3.1	Asuntos Económicos, Comerciales y Laborales en General	77,916,454.74	104,438,330.00	84,702,192.86	8.71	(18.90)	3.73
3.2	Agropecuaria, Silvicultura, Pesca y Caza	299,061,269.42	279,320,335.00	331,670,129.46	10.90	18.74	5.82
3.3	Combustible y Energía	51,157,609.00	87,306,368.00	37,474,574.17	(26.75)	(57.08)	(30.10)
3.5	Transporte	5,411,782.52	7,094,798.00	6,213,051.94	14.81	(12.43)	9.55
3.6	Comunicaciones	135,815,740.97	180,000,737.00	88,407,211.78	(34.91)	(50.89)	(37.89)
3.7	Turismo	84,470,888.57	63,366,134.00	44,221,578.41	(47.65)	(30.21)	(50.05)
3.9	Otras Industrias y Otros Asuntos Económicos	10,483,763.15	11,353,999.00	10,698,865.63	2.05	(5.77)	(2.62)
4	Otras no Clasificadas en Funciones Anteriores	4,803,905,990.98	4,628,164,027.00	4,514,888,224.84	(6.02)	(2.45)	(10.32)
4.1	Transacciones de la Deuda Pública / Costo Financiero de la Deuda	269,180,951.45	273,456,415.00	269,480,650.28	0.11	(1.45)	(4.47)
4.2	Transferencias, Participaciones y Aportaciones entre diferentes niveles y órdenes de Gobierno	4,534,725,039.53	4,304,707,612.00	4,245,407,574.56	(6.38)	(1.38)	(10.67)
4.4	Adeudos de Ejercicios Fiscales Anteriores	-	50,000,000.00	-	N/A	(100.00)	N/A
TOTAL DE EGRESOS		18,836,946,207.12	19,337,172,119.00	19,718,722,686.87	4.68	1.97	(0.11)



PODER EJECUTIVO DEL ESTADO DE CAMPECHE
ENERO - SEPTIEMBRE
MISIONES
(Pesos)



CAMPECHE
GOBIERNO DE TODOS

CLAVE	MISIÓN	PRESUPUESTO			VARIACIÓN %		
		2023	2024		NOMINAL	ESTIMADA	REAL
		REGISTRADO	APROBADO	REGISTRADO			
1	Gasto Programable Gobierno Honesto y Transparente	14,011,687,956.83 1,385,963,881.73	14,709,008,092.00 2,000,292,065.00	15,159,655,810.42 1,864,306,460.62	8.19 34.51	3.06 (6.80)	3.24 28.35
2	Paz y Seguridad Ciudadana	1,370,186,795.64	1,439,222,229.00	1,594,512,909.06	16.37	10.79	11.04
3	Inclusión, Bienestar y Justicia Social.	10,045,629,909.33	9,773,357,838.00	10,315,796,155.67	2.69	5.55	(2.01)
4	Desarrollo Económico con Visión al Futuro.	499,798,605.23	486,572,950.00	494,278,510.80	(1.10)	1.58	(5.63)
5	Un Estado Naturalmente Sostenible	710,108,764.90	1,009,563,010.00	890,761,774.27	25.44	(11.77)	19.69
	Gasto No Programable	4,825,258,250.29	4,628,164,027.00	4,559,066,876.45	(5.52)	(1.49)	(9.84)
	Desarrollo Municipal	4,556,077,298.84	4,304,707,612.00	4,289,586,226.17	(5.85)	(0.35)	(10.16)
	Adeudos de Ejercicios Fiscales Anteriores (ADEFAS)	-	50,000,000.00	-	N/A	(100.00)	N/A
	Costo Financiero de la Deuda	269,180,951.45	273,456,415.00	269,480,650.28	0.11	(1.45)	(4.47)
TOTAL DE EGRESOS		18,836,946,207.12	19,337,172,119.00	19,718,722,686.87	4.68	1.97	(0.11)



PODER EJECUTIVO DEL ESTADO DE CAMPECHE
ENERO - SEPTIEMBRE
MISIONES
(Pesos)



CAMPECHE
GOBIERNO DE TODOS

CLAVE	MISIÓN / OBJETIVO	PRESUPUESTO			VARIACIÓN %		
		2023	2024		NOMINAL	ESTIMADA	REAL
		REGISTRADO	APROBADO	REGISTRADO			
	Gasto Programable	14,011,687,956.83	14,709,008,092.00	15,159,655,810.42	8.19	3.06	3.24
1	Gobierno Honesto y Transparente	1,385,963,881.73	2,000,292,065.00	1,864,306,460.62	34.51	(6.80)	28.35
	A.- Fomentar y robustecer la política interior del Estado para tener un gobierno sensible y de todos	476,193,514.77	767,904,053.00	805,479,926.46	69.15	4.89	61.40
	B.- Recaudar y ejercer el presupuesto del Estado de manera eficaz, eficiente, austera, transparente y orientada a resultados	647,999,996.54	956,699,448.00	694,902,423.31	7.24	(27.36)	2.33
	C.- Mejorar el desempeño del servicio público a través de mecanismos de control interno, auditorías, fiscalización, investigación y responsabilidades administrativas; brindando a la ciudadanía una rendición de cuentas clara, transparente, eficiente, eficaz y honesta	133,046,340.65	136,336,968.00	136,581,973.44	2.66	0.18	(2.04)
	D.- Combate a la corrupción, involucrando a la sociedad en las gestiones gubernamentales y la aplicación de los recursos públicos, concientizando a los servidores públicos sobre la importancia de la ética en su actuar	48,474,024.97	54,173,565.00	52,978,421.45	9.29	(2.21)	4.29
	E.- Agilizar los procesos y actividades del gobierno con el fin de optimizar el uso de los recursos públicos para lograr los resultados esperados de la política pública por la sociedad a través de la mejora continua de la gestión	80,250,004.80	85,178,031.00	174,363,715.96	117.28	104.71	107.32
2	Paz y Seguridad Ciudadana	1,370,186,795.64	1,439,222,229.00	1,594,512,909.06	16.37	10.79	11.04
	A.- Fortalecer las instituciones de seguridad pública	697,806,556.33	577,996,141.00	845,389,353.66	21.15	46.26	15.60
	B.- Impartición y procuración de justicia con enfoque ciudadano	559,622,800.63	663,570,773.00	580,819,499.92	3.79	(12.47)	(0.97)
	C.- Consolidación y mejoramiento del sistema penitenciario	56,254,161.02	65,873,018.00	74,545,727.63	32.52	13.17	26.45
	D.- Proteger la vida y la integridad de la población aplicando la gestión integral de riesgo de desastres	56,503,277.66	131,782,297.00	93,758,327.85	65.93	(28.85)	58.33
3	Inclusión, Bienestar y Justicia Social.	10,045,629,909.33	9,773,357,838.00	10,315,796,155.67	2.69	5.55	(2.01)
	A.- Acceso y cobertura universal a servicios de salud seguros, eficientes y de calidad	2,367,565,266.92	2,090,132,468.00	1,701,714,551.57	(28.12)	(18.58)	(31.42)
	B.- Fortalecer y ampliar la atención de la población con vulnerabilidad, analfabetismo y rezago educativo, garantizando la equidad y la inclusión en el proceso	936,117,330.17	697,988,708.00	1,027,537,408.85	9.77	47.21	4.74
	C.- Promover la cobertura educativa universal con calidad y pertinencia para todos los niveles educativos, donde los alumnos cuenten con las competencias necesarias para desarrollarse en todos los ámbitos de su vida	5,747,279,408.84	6,002,699,075.00	6,419,079,238.34	11.69	6.94	6.57
	D.- Impulsar desde las Instituciones del Sistema Educativo Estatal, el desarrollo de competencias científicas, profesionales y técnicas de la población, a través de la formación integral de personas con valores y capacidad para aportar bienestar al Estado en su conjunto	244,508,437.53	157,450,980.00	265,657,954.89	8.65	68.72	3.67
	E.- Contribuir a garantizar el acceso al ejercicio de los derechos, con eficiencia, transparencia y legitimidad para el bienestar social	53,112,843.78	113,466,822.00	64,863,074.52	22.12	(42.84)	16.53
	F.- Desarrollo de la cohesión y el capital social de grupos y regiones que están en condiciones de vulnerabilidad y exclusión	46,031,318.68	35,746,075.00	40,210,379.91	(12.65)	12.49	(16.65)
	G.- Garantizar el pleno ejercicio de los derechos humanos, así como la no discriminación de las personas en situación de calle o en reinserción social	40,807.64	167,774.00	29,506.73	(27.69)	(82.41)	(31.00)
	H.- Contribuir en la mejora de las condiciones de vida y oportunidades de las familias, para la reconstrucción del tejido social del Estado de Campeche	136,627,676.07	135,518,481.00	146,441,195.37	7.18	8.06	2.27
	I.- Fomentar y difundir el arte como estrategia para erradicar la desigualdad social, fortalecer la cultura inclusiva y la equidad de género con la participación de los creadores y portadores de la cultura popular	92,414,961.78	90,911,660.00	130,485,285.14	41.19	43.53	34.73
	J.- Conservación del patrimonio cultural del Estado de Campeche	21,483,898.81	13,236,275.00	13,801,318.29	(35.76)	4.27	(38.70)
	K.- Fomentar y coordinar acciones que permitan desarrollar una cultura física y deportiva eficiente, que contribuya a garantizar el derecho al deporte y la salud, para mejorar la calidad de vida de la población	107,330,800.05	106,050,980.00	179,993,115.84	67.70	69.72	60.02
	L.- Incorporar la perspectiva de género, derechos humanos y no violencia como elementos transversales de la Administración Pública Estatal	49,983,746.36	66,849,007.00	58,533,791.55	17.11	(12.44)	11.74
	M.- Desarrollar acciones para contribuir con la inclusión y desarrollo de los jóvenes campechanos	6,777,722.68	8,120,961.00	7,062,885.64	4.21	(13.03)	(0.57)
	N.- Garantizar el mejoramiento de la calidad de vida y el ejercicio de los derechos de las personas con discapacidad	52,737,080.48	57,916,606.00	56,461,653.36	7.06	(2.51)	2.16
	O.- Contribuir a la inclusión y mejora de las condiciones de vida de los adultos mayores, que favorezca una cultura de respeto y trato digno	28,457,669.00	30,805,990.00	30,805,990.00	8.25	-	3.29



PODER EJECUTIVO DEL ESTADO DE CAMPECHE

ENERO - SEPTIEMBRE

MISIONES

(Pesos)



CAMPECHE
GOBIERNO DE TODOS

CLAVE	MISIÓN / OBJETIVO	PRESUPUESTO			VARIACIÓN %		
		2023	2024		NOMINAL	ESTIMADA	REAL
		REGISTRADO	APROBADO	REGISTRADO			
	P.- Garantizar los derechos de niñas, niños y adolescentes con el fin de asegurar su crecimiento y desarrollo pleno, en condiciones de igualdad dentro de un ambiente de bienestar familiar y social	154,244,197.89	165,522,094.00	172,662,774.02	11.94	4.31	6.81
	Q.- Garantizar la no discriminación y el respeto de los derechos humanos de la comunidad LGTBTTIQ+	470,989.63	657,051.00	456,031.65	(3.18)	(30.59)	(7.61)
	R.- Garantizar el respeto de los derechos humanos y la preservación de la cultura de los pueblos originarios, pueblos indígenas y afro mexicanos	445,753.02	116,831.00	-	(100.00)	(100.00)	(100.00)
4	Desarrollo Económico con Visión al Futuro.	499,798,605.23	486,572,950.00	494,278,510.80	(1.10)	1.58	(5.63)
	A.- Contribuir al bienestar económico y al mejoramiento de la calidad de vida de la población del Estado, con perspectiva de derechos humanos, igualdad, inclusión, interculturalidad, responsabilidad ambiental y con visión al futuro de las nuevas generaciones	71,525,561.65	81,526,194.00	91,468,744.95	27.88	12.20	22.03
	B.- Incrementar la rentabilidad del campo, con un enfoque de producción y productividad sustentable, para lograr el desarrollo agropecuario sostenible del Estado y revertir el abandono en el que se encuentran las familias rurales	224,165,165.13	188,105,161.00	221,485,598.59	(1.20)	17.75	(5.72)
	C.- Contribuir al incremento de la producción pesquera y acuícola para apoyar la suficiencia alimentaria y nutricional del Estado de Campeche	70,289,850.43	85,106,388.00	103,673,987.16	47.49	21.82	40.74
	D.- Impulsar el turismo en el Estado de Campeche como motor del desarrollo económico, en coordinación con el sector empresarial, académico y social	94,633,874.92	74,340,733.00	54,634,844.89	(42.27)	(26.51)	(44.91)
	E.- Transitar hacia un Campeche justo, próspero, equilibrado, con una economía transformadora y mejores condiciones sociales y económicas	36,140,585.87	53,504,256.00	19,801,409.10	(45.21)	(62.99)	(47.72)
	F.- Abrir el Estado de Campeche a las ideas, al talento, al emprendimiento, a la innovación, a la ciencia y tecnología, fomentando la economía del conocimiento y el desarrollo científico-tecnológico, como instrumentos para la competitividad	3,043,567.23	3,990,218.00	3,213,926.11	5.60	(19.45)	0.76
5	Un Estado Naturalmente Sostenible	710,108,764.90	1,009,563,010.00	890,761,774.27	25.44	(11.77)	19.69
	A.- Acceso a la justicia ambiental, el cumplimiento de la normatividad y el respeto a los derechos ambientales de las y los ciudadanos	32,717,105.38	32,444,483.00	45,118,688.27	37.91	39.06	31.59
	B.- Conservar y restaurar los ecosistemas naturales del estado y sus especies nativas, así como los servicios ambientales que generan	7,694,857.76	12,354,812.00	9,547,793.33	24.08	(22.72)	18.40
	C.- Protección al medio ambiente como derecho humano a un ambiente sano y seguro, significando el principio del desarrollo y progreso sostenible en la lucha contra el cambio climático, el fomento a la cultura ambiental y el impulso de energías renovables	58,309,112.47	92,468,398.00	46,865,478.95	(19.63)	(49.32)	(23.31)
	D.- Establecer una gestión, ocupación y aprovechamiento integral, participativo, inclusivo y sustentable del territorio como herramienta de planeación para el desarrollo sostenible del Estado	159,681.89	108,000.00	91,122.44	(42.94)	(15.63)	(45.55)
	E. Promover una gestión territorial participativa y consciente con el propósito de fomentar el desarrollo sostenible y sustentable del estado.	-	-	1,257,504.70	N/A	N/A	N/A
	F.- Democratizar la gestión de servicios públicos esenciales, infraestructura y equipamiento con el fin de promover el bienestar integral de los campechanos	387,306,785.02	431,891,480.00	339,695,221.59	(12.29)	(21.35)	(16.31)
	G.- Construir un Estado accesible e interconectado con el objeto de facilitar un adecuado desplazamiento y encadenamiento socioeconómico	114,271,528.31	157,744,500.00	251,646,869.13	120.22	59.53	110.13
	H.- Consolidar una política estatal integral, participativamente planeada y ejecutada con la finalidad de atender el rezago en materia de vivienda	45,319,707.51	76,729,078.00	67,426,320.99	48.78	(12.12)	41.96
	I.- Propiciar la protección de la vida y la propiedad contra riesgos derivados del agua, con enfoque territorial y comunitario	64,329,986.56	205,822,259.00	129,112,774.87	100.70	(37.27)	91.51
	Gasto No Programable	4,825,258,250.29	4,628,164,027.00	4,559,066,876.45	(5.52)	(1.49)	(9.84)
	Desarrollo Municipal	4,556,077,298.84	4,304,707,612.00	4,289,586,226.17	(5.85)	(0.35)	(10.16)
	Adeudos de Ejercicios Fiscales Anteriores (ADEFAS)	-	50,000,000.00	-	N/A	(100.00)	N/A
	Costo Financiero de la Deuda	269,180,951.45	273,456,415.00	269,480,650.28	0.11	(1.45)	(4.47)
TOTAL DE EGRESOS		18,836,946,207.12	19,337,172,119.00	19,718,722,686.87	4.68	1.97	(0.11)



PODER EJECUTIVO DEL ESTADO DE CAMPECHE
ENERO - SEPTIEMBRE DE 2024
CLASIFICACIÓN ADMINISTRATIVA DEL GASTO POR RAMO
(Pesos)



CAMPECHE
GOBIERNO DE TODOS

CLAVE/RAMO	NO ETIQUETADO	ETIQUETADO	TOTAL
01 Coordinación General de la Oficina de la Gobernadora del Estado	246,962,040.71		246,962,040.71
02 Secretaría de Gobierno	342,017,953.06	13,143,488.11	355,161,441.17
03 Secretaría de Administración y Finanzas	345,080,796.98		345,080,796.98
04 Secretaría de Modernización Administrativa e Innovación Gubernamental	33,459,389.75		33,459,389.75
05 Secretaría de Educación	357,420,133.96	4,222,717,740.18	4,580,137,874.14
06 Secretaría de Salud	187,877,526.14		187,877,526.14
07 Secretaría de Desarrollo Urbano, Movilidad y Obras Públicas	346,151,360.98	246,448,234.44	592,599,595.42
08 Secretaría de Desarrollo Económico	27,556,177.96		27,556,177.96
09 Secretaría de Desarrollo Agropecuario	153,124,952.46	20,375,714.00	173,500,666.46
10 Secretaría de Bienestar	183,186,402.98	11,183,270.84	194,369,673.82
11 Secretaría de Inclusión	10,308,621.80		10,308,621.80
12 Secretaría de Medio Ambiente, Biodiversidad, Cambio Climático y Energía	65,769,975.48	23,754,000.00	89,523,975.48
13 Secretaría de Turismo	44,221,578.41		44,221,578.41
14 Secretaría de Protección y Seguridad Ciudadana	712,398,674.88	89,473,740.09	801,872,414.97
15 Secretaría de Protección Civil	61,392,019.30	32,366,308.55	93,758,327.85
16 Secretaría de la Contraloría	63,567,548.97		63,567,548.97
17 Consejería Jurídica	19,952,830.04		19,952,830.04
18 Fiscalía General del Estado de Campeche	239,037,216.34	33,386,784.01	272,424,000.35
20 Deuda Pública	269,480,650.28		269,480,650.28
21 Poder Legislativo	206,342,343.00	2,011,972.42	208,354,315.42
22 Poder Judicial	253,457,541.00		253,457,541.00
23 Órganos Autónomos	432,068,985.50		432,068,985.50
<i>Instituto Electoral del Estado de Campeche</i>	337,281,367.50		337,281,367.50
<i>Comisión de Derechos Humanos del Estado de Campeche</i>	21,835,353.00		21,835,353.00
<i>Comisión de Transparencia y Acceso a la Información Pública del Estado de Campeche</i>	17,551,764.00		17,551,764.00
<i>Tribunal Electoral del Estado de Campeche</i>	30,118,576.00		30,118,576.00
<i>Tribunal de Justicia Administrativa del Estado de Campeche</i>	14,370,346.00		14,370,346.00
<i>Fiscalía Especializada en Combate a la Corrupción del Estado de Campeche</i>	10,911,579.00		10,911,579.00
24 Organismos Descentralizados	2,619,641,898.24	3,402,351,657.71	6,021,993,555.95
25 Fideicomisos Públicos	89,066,750.00	22,380,182.13	111,446,932.13
<i>Fideicomiso Fondo Campeche</i>	33,775,000.00		33,775,000.00
<i>Fideicomiso de inversión del impuesto 2% Sobre Nómina</i>	12,580,000.00		12,580,000.00
<i>Fideicomiso FOFAECAM</i>	42,711,750.00	22,380,182.13	65,091,932.13
26 Participaciones y Transferencias a Municipios	2,438,044,207.77	1,851,542,018.40	4,289,586,226.17
TOTAL	9,747,587,575.99	9,971,135,110.88	19,718,722,686.87

**PODER EJECUTIVO DEL ESTADO DE CAMPECHE****ENERO - SEPTIEMBRE DE 2024****CLASIFICACIÓN ECONÓMICA ADMINISTRATIVA DEL GASTO NO ETIQUETADO POR RAMO Y CAPÍTULO****(Pesos)****CAMPECHE**
GOBIERNO DE TODOS

CLAVE/RAMO	CAPÍTULOS									TOTAL	
	1000	2000	3000	4000	5000	6000	7000	8000	9000		
01	Coordinación General de la Oficina de la Gobernadora del Estado	57,611,874.15	7,436,733.65	117,986,380.10	5,439,378.69	58,487,674.12					246,962,040.71
02	Secretaría de Gobierno	150,065,859.67	27,469,309.11	32,488,799.15	131,394,824.31	599,160.82					342,017,953.06
03	Secretaría de Administración y Finanzas	174,689,170.08	14,124,937.53	145,219,531.53	3,471,007.95	7,576,149.89					345,080,796.98
04	Secretaría de Modernización Administrativa e Innovación Gubernamental	18,769,779.66	1,617,271.57	12,777,825.86	270,000.00	24,512.66					33,459,389.75
05	Secretaría de Educación	240,123,632.25	1,027,933.90	37,149,596.66	69,167,792.43			9,951,178.72			357,420,133.96
06	Secretaría de Salud	117,531,065.44	12,002,778.61	30,924,876.15	12,762,793.94			14,656,012.00			187,877,526.14
07	Secretaría de Desarrollo Urbano, Movilidad y Obras Públicas	129,812,644.31	19,272,304.83	49,440,360.38		142,091.88	147,483,959.58				346,151,360.98
08	Secretaría de Desarrollo Económico	19,488,483.97	1,252,684.06	6,743,709.93	71,300.00						27,556,177.96
09	Secretaría de Desarrollo Agropecuario	35,088,057.99	5,802,470.40	31,343,932.91	73,076,493.89		7,031,100.27	782,897.00			153,124,952.46
10	Secretaría de Bienestar	44,010,711.08	2,368,189.00	6,105,506.22	26,630,731.77	25,211.44		104,046,053.47			183,186,402.98
11	Secretaría de Inclusión	7,728,503.43	227,081.95	2,093,452.94	235,800.00	23,783.48					10,308,621.80
12	Secretaría de Medio Ambiente, Biodiversidad, Cambio Climático y Energía	13,216,931.20	3,023,455.72	6,119,766.39	36,229,287.18		2,238,495.13	4,942,039.86			65,769,975.48
13	Secretaría de Turismo	19,204,596.68	1,063,727.03	23,105,425.96	781,385.10	66,443.64					44,221,578.41
14	Secretaría de Protección y Seguridad Ciudadana	335,106,147.83	28,008,593.87	112,483,020.47	23,964,607.81	8,115,079.99	204,721,224.91				712,398,674.88
15	Secretaría de Protección Civil	25,301,887.27	3,842,790.83	2,409,403.90	1,550,772.41	207,800.00		28,079,364.89			61,392,019.30
16	Secretaría de la Contraloría	31,633,360.32	1,442,865.75	26,729,097.99	3,514,378.06	247,846.85					63,567,548.97
17	Consejería Jurídica	7,635,115.85	757,718.15	11,513,146.93		46,849.11					19,952,830.04
18	Fiscalía General del Estado de Campeche	188,891,397.91	25,973,703.38	18,253,391.15	4,863,041.54	1,055,682.36					239,037,216.34
20	Deuda Pública									269,480,650.28	269,480,650.28
21	Poder Legislativo				206,342,343.00						206,342,343.00
22	Poder Judicial				253,457,541.00						253,457,541.00
23	Órganos Autónomos				432,068,985.50						432,068,985.50
	<i>Instituto Electoral del Estado de Campeche</i>				337,281,367.50						337,281,367.50
	<i>Comisión de Derechos Humanos del Estado de Campeche</i>				21,835,353.00						21,835,353.00
	<i>Comisión de Transparencia y Acceso a la Información Pública del Estado de Campeche</i>				17,551,764.00						17,551,764.00
	<i>Tribunal Electoral del Estado de Campeche</i>				30,118,576.00						30,118,576.00
	<i>Tribunal de Justicia Administrativa del Estado de Campeche</i>				14,370,346.00						14,370,346.00
	<i>Fiscalía Especializada en Combate a la Corrupción del Estado de Campeche</i>				10,911,579.00						10,911,579.00
24	Organismos Descentralizados				2,619,641,898.24						2,619,641,898.24
25	Fideicomisos Públicos				89,066,750.00						89,066,750.00
	<i>Fideicomiso Fondo Campeche</i>				33,775,000.00						33,775,000.00
	<i>Fideicomiso de inversión del impuesto 2% Sobre Nómina</i>				12,580,000.00						12,580,000.00
	<i>Fideicomiso FOFAECAM</i>				42,711,750.00						42,711,750.00
26	Participaciones y Transferencias a Municipios							2,438,044,207.77			2,438,044,207.77
TOTAL		1,615,909,219.09	156,714,549.34	672,887,224.62	3,994,001,112.82	76,618,286.24	361,474,779.89	28,079,364.89	2,572,422,388.82	269,480,650.28	9,747,587,575.99



PODER EJECUTIVO DEL ESTADO DE CAMPECHE
ENERO - SEPTIEMBRE DE 2024
CLASIFICACIÓN ECONÓMICA ADMINISTRATIVA DEL GASTO ETIQUETADO POR RAMO Y CAPÍTULO
(Pesos)



CAMPECHE
GOBIERNO DE TODOS

CLAVE/RAMO	CAPÍTULOS							TOTAL
	1000	2000	3000	4000	5000	6000	8000	
02 Secretaría de Gobierno		2,247,945.80	1,100,283.96		9,795,258.35			13,143,488.11
05 Secretaría de Educación	3,930,042,033.32	11,803,815.20	184,564,007.72				96,307,883.94	4,222,717,740.18
07 Secretaría de Desarrollo Urbano, Movilidad y Obras Públicas		1,972,190.52	26,158.69			244,449,885.23		246,448,234.44
09 Secretaría de Desarrollo Agropecuario		5,568,182.94	549,572.87			14,257,958.19		20,375,714.00
10 Secretaría de Bienestar				11,183,270.84				11,183,270.84
12 Secretaría de Medio Ambiente, Biodiversidad, Cambio Climático y Energía					22,490,000.00		1,264,000.00	23,754,000.00
14 Secretaría de Protección y Seguridad Ciudadana		19,342,742.27	27,262,000.96	3,162,500.00	36,470,880.89	3,235,615.97		89,473,740.09
15 Secretaría de Protección Civil						32,366,308.55		32,366,308.55
18 Fiscalía General del Estado de Campeche		5,671,362.69	5,264,841.68	300,000.00	22,150,579.64			33,386,784.01
21 Poder Legislativo							2,011,972.42	2,011,972.42
24 Organismos Descentralizados				3,402,351,657.71				3,402,351,657.71
25 Fideicomisos Públicos				22,380,182.13				22,380,182.13
Fideicomiso FOFAECAM				22,380,182.13				22,380,182.13
26 Participaciones y Transferencias a Municipios							1,851,542,018.40	1,851,542,018.40
TOTAL	3,930,042,033.32	46,606,239.42	218,766,865.88	3,439,377,610.68	90,906,718.88	294,309,767.94	1,951,125,874.76	9,971,135,110.88



PODER EJECUTIVO DEL ESTADO DE CAMPECHE
ENERO - SEPTIEMBRE DE 2024
ORGANISMOS DESCENTRALIZADOS
CLASIFICACIÓN ECONÓMICA ADMINISTRATIVA
POR ENTIDAD TRANSFERIDA
(Pesos)



CAMPECHE
GOBIERNO DE TODOS

ENTIDADES	CAPÍTULO 4000
01 Instituto de Capacitación para el Trabajo del Estado de Campeche	129,600,281.89
02 Colegio de Estudios Científicos y Tecnológicos del Estado de Campeche	201,124,716.55
03 Colegio de Bachilleres del Estado de Campeche	357,849,911.28
04 Colegio de Educación Profesional Técnica del Estado de Campeche	73,589,006.11
05 Instituto Estatal de la Educación para los Adultos	84,116,729.26
06 Instituto Tecnológico Superior de Calkiní	39,687,523.97
07 Instituto Tecnológico Superior de Escárcega	30,137,843.14
08 Instituto Tecnológico Superior de Champotón	24,742,791.14
09 Instituto Tecnológico Superior de Hopelchén	8,215,447.00
10 Universidad Tecnológica de Campeche	82,036,656.11
11 Universidad Tecnológica de Candelaria	19,163,482.52
12 Universidad Tecnológica de Calakmul	13,873,947.41
13 Universidad Intercultural de Campeche	12,418,697.71
14 Universidad Autónoma de Campeche	1,030,009,777.12
15 Universidad Autónoma del Carmen	640,258,578.47
16 Instituto Campechano	142,135,938.21
17 Fundación Pablo García	34,062,690.23
18 Consejo Estatal de Investigación Científica y Desarrollo Tecnológico de Campeche	1,809,284.04
19 Instituto de la Infraestructura Física Educativa del Estado de Campeche	186,784,867.93
20 Promotora de Eventos Artísticos, Culturales y de Convenciones del Estado de Campeche	10,698,865.63
21 Instituto Estatal para el Fomento de las Actividades Artesanales en Campeche	10,791,014.90
22 Sistema para el Desarrollo Integral de la Familia del Estado de Campeche	324,789,698.70
23 Instituto del Deporte del Estado de Campeche	179,204,408.84
24 Instituto de la Mujer del Estado de Campeche	39,601,358.10
25 Instituto de la Juventud del Estado de Campeche	5,160,145.64
26 Hospital "Dr. Manuel Campos"	86,363,623.86
27 Hospital Psiquiátrico de Campeche	40,212,771.78
28 Instituto de Servicios Descentralizados de Salud Pública del Estado de Campeche	1,363,263,482.37
29 Sistema de Atención a Niños, Niñas y Adolescentes Farmacodependientes del Estado de Campeche "Vida Nueva"	18,310,952.02
30 Comisión de Agua Potable y Alcantarillado del Estado de Campeche	129,163,924.87
31 Promotora para la Conservación y Desarrollo Sustentable del Estado de Campeche	8,495,370.16
32 Comisión Estatal de Desarrollo de Suelo y Vivienda	67,430,070.99
33 Instituto de Desarrollo y Formación Social del Estado de Campeche	11,697,398.45
34 Sistema de Televisión y Radio de Campeche	25,973,329.37
35 Instituto de Información Estadística, Geográfica y Catastral del Estado de Campeche	25,066,182.63
36 Instituto de Seguridad y Servicios Sociales de los Trabajadores del Estado de Campeche	290,758,347.00
37 Instituto de Acceso a la Justicia del Estado de Campeche	23,420,818.07
38 Centro de Conciliación Laboral del Estado de Campeche	10,857,200.00
39 Agencia de Energía del Estado de Campeche	4,558,707.67
40 Secretaría Ejecutiva del Sistema Anticorrupción	3,101,132.46
41 Instituto de Pesca y Acuicultura del Estado de Campeche	87,073,987.16
42 Instituto de Cultura y Artes del Estado de Campeche	128,999,184.94
43 Autoridad del Patrimonio Cultural del Estado de Campeche	14,276,013.25
44 Organismo Liquidador del Régimen Estatal de Protección Social en Salud en Campeche	1,107,397.00
TOTAL	6,021,993,555.95



PODER EJECUTIVO DEL ESTADO DE CAMPECHE
ENERO - SEPTIEMBRE DE 2024
ORGANISMOS DESCENTRALIZADOS
CLASIFICACIÓN ECONÓMICA ADMINISTRATIVA GASTO NO ETIQUETADO
POR ENTIDAD TRANSFERIDA
(Pesos)



CAMPECHE
GOBIERNO DE TODOS

ENTIDADES		CAPÍTULO 4000
01	Instituto de Capacitación para el Trabajo del Estado de Campeche	51,840,107.00
02	Colegio de Estudios Científicos y Tecnológicos del Estado de Campeche	102,973,534.05
03	Colegio de Bachilleres del Estado de Campeche	180,995,582.31
04	Colegio de Educación Profesional Técnica del Estado de Campeche	34,126,830.79
05	Instituto Estatal de la Educación para los Adultos	12,641,108.00
06	Instituto Tecnológico Superior de Calkiní	34,521,881.80
07	Instituto Tecnológico Superior de Escárcega	24,159,560.00
08	Instituto Tecnológico Superior de Champotón	24,742,791.14
09	Instituto Tecnológico Superior de Hopelchén	8,215,447.00
10	Universidad Tecnológica de Campeche	47,128,090.11
11	Universidad Tecnológica de Candelaria	8,288,547.00
12	Universidad Tecnológica de Calakmul	7,064,286.40
13	Universidad Intercultural de Campeche	6,149,886.00
14	Universidad Autónoma de Campeche	372,912,929.00
15	Universidad Autónoma del Carmen	243,382,913.00
16	Instituto Campechano	110,372,205.15
17	Fundación Pablo García	34,062,690.23
18	Consejo Estatal de Investigación Científica y Desarrollo Tecnológico de Campeche	1,809,284.04
19	Instituto de la Infraestructura Física Educativa del Estado de Campeche	103,328,526.96
20	Promotora de Eventos Artísticos, Culturales y de Convenciones del Estado de Campeche	10,698,865.63
21	Instituto Estatal para el Fomento de las Actividades Artesanales en Campeche	10,791,014.90
22	Sistema para el Desarrollo Integral de la Familia del Estado de Campeche	173,736,561.00
23	Instituto del Deporte del Estado de Campeche	98,176,382.63
24	Instituto de la Mujer del Estado de Campeche	12,442,267.50
25	Instituto de la Juventud del Estado de Campeche	5,160,145.64
26	Hospital "Dr. Manuel Campos"	86,363,623.86
27	Hospital Psiquiátrico de Campeche	40,212,771.78
28	Instituto de Servicios Descentralizados de Salud Pública del Estado de Campeche	202,819,985.96
29	Sistema de Atención a Niños, Niñas y Adolescentes Farmacodependientes del Estado de Campeche "Vida Nueva"	18,310,952.02
30	Comisión de Agua Potable y Alcantarillado del Estado de Campeche	47,267,784.86
31	Promotora para la Conservación y Desarrollo Sustentable del Estado de Campeche	8,495,370.16
32	Comisión Estatal de Desarrollo de Suelo y Vivienda	25,114,431.00
33	Instituto de Desarrollo y Formación Social del Estado de Campeche	11,697,398.45
34	Sistema de Televisión y Radio de Campeche	25,973,329.37
35	Instituto de Información Estadística, Geográfica y Catastral del Estado de Campeche	10,121,701.95
36	Instituto de Seguridad y Servicios Sociales de los Trabajadores del Estado de Campeche	153,443,358.00
37	Instituto de Acceso a la Justicia del Estado de Campeche	23,420,818.07
38	Centro de Conciliación Laboral del Estado de Campeche	10,857,200.00
39	Agencia de Energía del Estado de Campeche	4,558,707.67
40	Secretaría Ejecutiva del Sistema Anticorrupción	3,101,132.46
41	Instituto de Pesca y Acuicultura del Estado de Campeche	87,073,987.16
42	Instituto de Cultura y Artes del Estado de Campeche	125,704,497.94
43	Autoridad del Patrimonio Cultural del Estado de Campeche	14,276,013.25
44	Organismo Liquidador del Régimen Estatal de Protección Social en Salud en Campeche	1,107,397.00
TOTAL		2,619,641,898.24



PODER EJECUTIVO DEL ESTADO DE CAMPECHE
ENERO - SEPTIEMBRE DE 2024
ORGANISMOS DESCENTRALIZADOS
CLASIFICACIÓN ECONÓMICA ADMINISTRATIVA GASTO ETIQUETADO
POR ENTIDAD TRANSFERIDA
(Pesos)



CAMPECHE
GOBIERNO DE TODOS

ENTIDADES		CAPÍTULO 4000
01	Instituto de Capacitación para el Trabajo del Estado de Campeche	77,760,174.89
02	Colegio de Estudios Científicos y Tecnológicos del Estado de Campeche	98,151,182.50
03	Colegio de Bachilleres del Estado de Campeche	176,854,328.97
04	Colegio de Educación Profesional Técnica del Estado de Campeche	39,462,175.32
05	Instituto Estatal de la Educación para los Adultos	71,475,621.26
06	Instituto Tecnológico Superior de Calkiní	5,165,642.17
07	Instituto Tecnológico Superior de Escárcega	5,978,283.14
10	Universidad Tecnológica de Campeche	34,908,566.00
11	Universidad Tecnológica de Candelaria	10,874,935.52
12	Universidad Tecnológica de Calakmul	6,809,661.01
13	Universidad Intercultural de Campeche	6,268,811.71
14	Universidad Autónoma de Campeche	657,096,848.12
15	Universidad Autónoma del Carmen	396,875,665.47
16	Instituto Campechano	31,763,733.06
19	Instituto de la Infraestructura Física Educativa del Estado de Campeche	83,456,340.97
22	Sistema para el Desarrollo Integral de la Familia del Estado de Campeche	151,053,137.70
23	Instituto del Deporte del Estado de Campeche	81,028,026.21
24	Instituto de la Mujer del Estado de Campeche	27,159,090.60
28	Instituto de Servicios Descentralizados de Salud Pública del Estado de Campeche	1,160,443,496.41
30	Comisión de Agua Potable y Alcantarillado del Estado de Campeche	81,896,140.01
32	Comisión Estatal de Desarrollo de Suelo y Vivienda	42,315,639.99
35	Instituto de Información Estadística, Geográfica y Catastral del Estado de Campeche	14,944,480.68
36	Instituto de Seguridad y Servicios Sociales de los Trabajadores del Estado de Campeche	137,314,989.00
42	Instituto de Cultura y Artes del Estado de Campeche	3,294,687.00
TOTAL		3,402,351,657.71



PODER EJECUTIVO DEL ESTADO DE CAMPECHE
ENERO - SEPTIEMBRE DE 2024
PROGRAMA DE APORTACIONES ETIQUETADAS
CLASIFICACIÓN POR FONDO Y CAPÍTULO DE GASTO TRANSFERIDO
(Pesos)



CAMPECHE
GOBIERNO DE TODOS

CONCEPTO	CAPITULOS							TOTAL
	1000	2000	3000	4000	5000	6000	8000	
Fondo de Aportaciones de Nomina Educativa y Gasto Operativo (FONE)	3,930,042,033.32	11,803,815.20	73,124,828.72					4,014,970,677.24
Fondo de Aportaciones para los Servicios de Salud (FASSA)				926,712,933.11				926,712,933.11
Fondo de Aportaciones para la Infraestructura Social (FAIS)		5,568,182.94	549,572.87	53,498,910.83		14,257,958.19	1,131,785,469.61	1,205,660,094.44
Estatal		5,568,182.94	549,572.87	53,498,910.83		14,257,958.19	44,178,651.61	118,053,276.44
Municipal							1,087,606,818.00	1,087,606,818.00
Fondo de Aportaciones para el Fortalecimiento de los Municipios y de Demarcaciones Territoriales del Distrito Federal (FORTAMUN)							635,615,604.00	635,615,604.00
Fondo de Aportaciones Múltiples (FAM)			111,439,179.00	273,992,622.25				385,431,801.25
Asistencia Social				142,419,682.66				142,419,682.66
Infraestructura Educativa Básica, Media Superior y Superior			111,439,179.00	131,572,939.59				243,012,118.59
Fondo de Aportaciones para la Educación Tecnológica y de Adultos (FAETA)				103,683,082.54				103,683,082.54
Educación Tecnológica				39,462,175.32				39,462,175.32
Educación de Adultos				64,220,907.22				64,220,907.22
Fondo de Aportaciones para la Seguridad Pública de los Estados y del Distrito Federal (FASP)		26,995,749.59	27,442,288.38	3,462,500.00	68,199,331.08	3,235,615.97		129,335,485.02
Fondo de Aportaciones para el Fortalecimiento de las Entidades Federativas (FAFEF)		1,972,190.52	26,158.69	152,259,469.68		71,392,319.56		225,650,138.45
Fondo para Entidades Federativas y Municipios Productores de Hidrocarburos				44,448,435.31	22,490,000.00	205,423,874.22	82,816,821.55	355,179,131.08
Diversos Convenios Federales		266,301.17	6,184,838.22	1,881,319,656.96	217,387.80		100,907,979.60	1,988,896,163.75
TOTAL	3,930,042,033.32	46,606,239.42	218,766,865.88	3,439,377,610.68	90,906,718.88	294,309,767.94	1,951,125,874.76	9,971,135,110.88



PODER EJECUTIVO DEL ESTADO DE CAMPECHE
SERVICIOS PERSONALES Y PLAZAS
AL 30 DE SEPTIEMBRE DE 2024



CAMPECHE
GOBIERNO DE TODOS

RAMO / UNIDAD	DESCRIPCIÓN	PLAZAS	EJERCIDO
01	Coordinación General de la Oficina de la Gobernadora	170	57,611,874.15
02	Secretaría de Gobierno	499	113,914,816.67
	ORGANISMOS ADMINISTRATIVOS DESCONCENTRADOS		
02-59	Archivo General del Estado de Campeche	18	3,971,314.38
02-60	Comisión Local de Búsqueda de Personas del Estado de Campeche	11	2,288,410.97
02-61	Consejo Estatal de Población de Campeche	17	3,663,313.89
02-63	Consejo Estatal de Seguridad Pública del Estado de Campeche	49	26,228,003.76
03	Secretaría de Administración y Finanzas	441	117,077,875.02
	ORGANISMOS ADMINISTRATIVOS DESCONCENTRADOS		
03-31	Servicio de Administración Fiscal del Estado de Campeche	229	52,987,516.32
03-32	Unidad para Devolver a Campeche lo Robado	8	2,082,538.53
03-33	Unidad de Programas y Proyectos de Inversión Pública	7	2,541,240.21
04	Secretaría de Modernización Administrativa e Innovación Gubernamental	55	17,420,071.98
	ORGANISMOS ADMINISTRATIVOS DESCONCENTRADOS		
04-16	Comisión de Mejora Regulatoria del Estado de Campeche	4	1,349,707.68
05	Secretaría de Educación	909	240,123,632.25
06	Secretaría de Salud	290	112,436,069.65
	ORGANISMOS ADMINISTRATIVOS DESCONCENTRADOS		
06-10	Comisión para la Protección Contra Riesgos Sanitarios del Estado de Campeche	5	1,152,037.49
06-11	Comisión de Conciliación y Arbitraje Médico del Estado de Campeche	11	2,820,920.61
06-12	Administración de la Beneficencia Pública del Estado de Campeche	5	1,122,037.69
07	Secretaría de Desarrollo Urbano, Movilidad y Obras Públicas	319	129,812,644.31
08	Secretaría de Desarrollo Económico	65	14,494,227.55
	ORGANISMOS ADMINISTRATIVOS DESCONCENTRADOS		
08-11	Instituto Campechano del Emprendedor	-	1,388,866.93
08-12	Promotora de Productos y Servicios de Campeche	-	1,962,785.98
08-13	Instituto para el Desarrollo de la Micro, Pequeña y Mediana Empresa	-	1,642,603.51
09	Secretaría de Desarrollo Agropecuario	155	35,088,057.99
10	Secretaría de Bienestar	152	40,979,316.09
	ORGANISMOS ADMINISTRATIVOS DESCONCENTRADOS		
10-24	Junta Estatal de Asistencia Privada	4	1,162,173.15
10-25	Secretaría Ejecutiva del Sistema Estatal de Protección Integral de Niñas, Niños y Adolescentes	8	1,869,221.84
11	Secretaría de Inclusión	20	7,728,503.43
12	Secretaría de Medio Ambiente, Biodiversidad, Cambio Climático y Energía	45	13,216,931.20
13	Secretaría de Turismo	80	19,204,596.68
14	Secretaría de Protección y Seguridad Ciudadana	1,455	335,106,147.83
15	Secretaría de Protección Civil	103	25,301,887.27
16	Secretaría de la Contraloría	118	31,633,360.32
17	Consejería Jurídica	16	7,635,115.85
18	Fiscalía General del Estado de Campeche	826	188,891,397.91
	TOTAL DEPENDENCIAS:	5,718	1,507,676,526.15
	TOTAL ORGANISMOS DESCONCENTRADOS:	376	108,232,692.94
	ORGANISMOS DESCENTRALIZADOS		
24-17	Fundación Pablo García	15	4,602,135.13
24-18	Consejo Estatal de Investigación Científica y Desarrollo Tecnológico	3	1,451,000.57
24-19	Instituto de la Infraestructura Física Educativa del Estado de Campeche	46	10,125,434.80
24-20	Promotora de Eventos Artísticos, Culturales y de Convenciones del Estado de Campeche	36	9,074,448.02
24-21	Instituto Estatal para el Fomento de las Actividades Artesanales en Campeche	35	9,008,234.85
24-22	Sistema para el Desarrollo Integral de la Familia del Estado de Campeche	614	-
24-23	Instituto del Deporte del Estado de Campeche	76	15,575,284.87
24-24	Instituto de la Mujer del Estado de Campeche	16	5,058,301.53
24-25	Instituto de la Juventud del Estado de Campeche	15	3,490,881.42
24-26	Hospital "Dr. Manuel Campos"	200	73,624,348.29
24-27	Hospital Psiquiátrico de Campeche	107	38,285,168.77
24-29	Sistema de Atención a Niños, Niñas y Adolescentes Farmacodependientes del Estado de Campeche "Vida Nueva"	71	16,062,571.92
24-30	Comisión de Agua Potable y Alcantarillado del Estado de Campeche	48	8,486,328.03
24-31	Promotora para la Conservación y Desarrollo Sustentable del Estado de Campeche	17	4,847,845.20
24-32	Comisión Estatal de Desarrollo de Suelo y Vivienda	75	-
24-33	Instituto de Desarrollo y Formación Social del Estado de Campeche	40	9,905,576.72
24-34	Sistema de Televisión y Radio de Campeche	72	-
24-35	Instituto de Información Estadística, Geográfica y Catastral del Estado de Campeche	24	9,006,122.53
24-37	Instituto de Acceso a la Justicia del Estado de Campeche	75	16,561,224.83
24-38	Centro de Conciliación Laboral del Estado de Campeche	46	-
24-39	Agencia de Energía del Estado de Campeche	5	3,314,155.29
24-40	Secretaría Ejecutiva del Sistema Anticorrupción	7	1,620,880.42
24-41	Instituto de Pesca y Acuicultura del Estado de Campeche	33	9,888,564.99
24-42	Instituto de Cultura y Artes del Estado de Campeche	193	39,569,047.21
24-43	Autoridad del Patrimonio Cultural del Estado de Campeche	32	10,388,956.80
	TOTAL ORGANISMOS DESCENTRALIZADOS:	1,901	299,946,512.19
	TOTAL GENERAL:	7,995	1,915,855,731.28



PODER EJECUTIVO DEL ESTADO DE CAMPECHE
ENERO - SEPTIEMBRE
PARTICIPACIONES Y APORTACIONES A MUNICIPIOS
(Pesos)



CAMPECHE
GOBIERNO DE TODOS

CONCEPTO	2023	2024	VARIACIÓN %	
			NOMINAL	REAL
Participaciones del Estado a los Municipios Derivadas del SNCF	2,285,074,115.69	2,163,271,330.20	(5.33)	(9.67)
Venta Final de Bebidas con Contenido Alcohólico	1,335,607.80	1,366,175.20	2.29	(2.40)
Convenio de Colaboración Administrativa Placas, Refrendos y Accesorios	135,764,956.00	59,838,991.00	(55.92)	(57.94)
Otros Conceptos Participables del Estado a los Municipios Derivados del SNCF	79,082,334.44	4,996.47	(99.99)	(99.99)
SUBTOTAL DE PARTICIPACIONES	2,501,257,013.93	2,224,481,492.87	(11.07)	(15.14)
Aportaciones por Impuesto Sobre Nomina	59,681,988.00	56,113,068.00	(5.98)	(10.29)
Aportaciones por Impuesto Adicional	19,494,953.00	18,517,467.00	(5.01)	(9.36)
SUBTOTAL DE APORTACIONES	79,176,941.00	74,630,535.00	(5.74)	(10.06)
TOTAL	2,580,433,954.93	2,299,112,027.87	(10.90)	(14.98)

MUNICIPIO	2023	2024	VARIACIÓN %	
			NOMINAL	REAL
Participaciones y Aportaciones a Municipios				
Calakmul	102,910,969.73	94,506,203.27	(8.17)	(12.37)
Calkiní	109,657,055.44	96,838,675.47	(11.69)	(15.73)
Campeche	729,146,410.46	646,318,212.99	(11.36)	(15.42)
Candelaria	136,518,084.62	121,099,543.75	(11.29)	(15.36)
Carmen	696,545,451.58	621,718,984.41	(10.74)	(14.83)
Champotón	193,378,350.39	170,611,610.81	(11.77)	(15.81)
Dzitbalché	42,381,818.57	37,237,070.84	(12.14)	(16.16)
Escárcega	158,507,737.15	140,754,953.49	(11.20)	(15.27)
Hecelchakán	92,857,185.56	85,502,707.68	(7.92)	(12.14)
Hopelchén	118,916,822.30	107,126,967.53	(9.91)	(14.04)
Palizada	92,454,459.48	83,689,233.68	(9.48)	(13.63)
Seybaplaya	40,706,364.31	34,071,356.80	(16.30)	(20.13)
Tenabo	66,453,245.34	59,636,507.15	(10.26)	(14.37)
TOTAL	2,580,433,954.93	2,299,112,027.87	(10.90)	(14.98)



CAMPECHE
GOBIERNO DE TODOS

INFORMACIÓN PRESUPUESTAL REMANENTES FAM



SAFIN
GOBIERNO DEL ESTADO
DE CAMPECHE

PODER EJECUTIVO DEL ESTADO DE CAMPECHE

SECRETARÍA DE ADMINISTRACIÓN Y FINANZAS

REMANENTES DEL FONDO DE APORTACIONES MÚLTIPLES

ENERO - SEPTIEMBRE 2024

(Pesos)

SECTOR / PROGRAMA PRESUPUESTARIO / EJERCICIO FISCAL / FUENTE / ENTE EJECUTOR / PROYECTOS	COMPROMETIDO	DEVENGADO	PAGADO	TOTAL
RAMO 33 APORTACIONES FEDERALES PARA ENTIDADES FEDERATIVAS Y MUNICIPIOS	2,866,447.20	0.00	72,492,211.43	75,358,658.63
017 - FONDO DE APORTACIONES MÚLTIPLES (FAM)	2,866,447.20	0.00	72,492,211.43	75,358,658.63
EJERCICIO FISCAL 2023	2,866,447.20	0.00	72,068,579.06	74,935,026.26
[CPF0720] - CGE-FAM-REMANENTES-EB-PF / 2023 (FONDO DE APORTACIONES MÚLTIPLES, EDUCACIÓN BÁSICA (REMANENTES) 2023, PRODUCTOS FINANCIEROS)	0.00	0.00	3,814,137.59	3,814,137.59
Instituto de la Infraestructura Física Educativa del Estado de Campeche (INIFEEC)			3,814,137.59	3,814,137.59
ESC. PRIM. NIÑOS HEROES (04DPR0625W)			1,014,137.59	1,014,137.59
2 - CONSTRUCCIÓN DE TECHUMBRE EN LA PRIMARIA NIÑOS HEROES (04DPR0625W) EN LA LOCALIDAD DE SAN FRANCISCO DE CAMPECHE, CAMPECHE.			1,014,137.59	1,014,137.59
ESCUELA SECUNDARIA TÉCNICA NÚMERO 11 (04DST0011K)			2,800,000.00	2,800,000.00
2 - CONSTRUCCIÓN DE TECHUMBRE EN LA ESCUELA SECUNDARIA TÉCNICA NÚMERO 11 (04DST0011K) EN LA LOCALIDAD DE SEYBAPLAYA, SEYBAPLAYA			2,800,000.00	2,800,000.00
[CPF0719] - CGE-FAM-REMANENTES-ES-PF / 2023 (FONDO DE APORTACIONES MÚLTIPLES, EDUCACIÓN SUPERIOR (REMANENTES) 2023, PRODUCTOS FINANCIEROS)	0.00	0.00	359,994.40	359,994.40
Universidad Tecnológica de Calakmul (UTCALAKMUL)			359,994.40	359,994.40
UNIVERSIDAD TECNOLÓGICA DE CALAKMUL			359,994.40	359,994.40
3 - ADQUISICIÓN DE EQUIPOS DE AIRE ACONDICIONADO PARA LA UNIVERSIDAD TECNOLÓGICA DE CALAKMUL			359,994.40	359,994.40
[C0793] - CGE-FAM-REMANENTES-EMS / 2023 (FONDO DE APORTACIONES MÚLTIPLES, EDUCACIÓN MEDIA SUPERIOR (REMANENTES) 2023)	1,994,898.75	0.00	11,615,077.15	13,609,975.90
Colegio de Bachilleres del Estado de Campeche (COBACAM)			3,793,269.81	3,793,269.81
COLEGIO DE BACHILLERES DEL ESTADO DE CAMPECHE			3,793,269.81	3,793,269.81
3 - CONTRUCCIÓN DE CANCHA DE USOS MÚLTIPLES Y TECHUMBRE EN EL PLANTEL 09, CHAMPOTÓN			3,793,269.81	3,793,269.81
Colegio de Educación Profesional Técnica del Estado de Campeche (CONALEP)			792,601.78	792,601.78
COLEGIO DE EDUCACIÓN PROFESIONAL TÉCNICA DEL ESTADO DE CAMPECHE			792,601.78	792,601.78
4 - EQUIPAMIENTO PARA LABORATORIO DE LA CARRERA DE ALIMENTOS Y BEBIDAS DEL PLANTEL DZITBALCHE 272 (CONALEP), EN LA CIUDAD DE DZITBALCHE, CAMPECHE			346,354.42	346,354.42
5 - EQUIPAMIENTO PARA LABORATORIO DE LA CARRERA DE ALIMENTOS Y BEBIDAS DEL PLANTEL CONALEP 021 EN CIUDAD DEL CARMEN, CAMPECHE			187,640.44	187,640.44
6 - EQUIPAMIENTO COMPLEMENTARIO PARA LABORATORIO DE LA CARRERA DE ALIMENTOS Y BEBIDAS DEL PLANTEL DZITBALCHE 272 (CONALEP), EN LA CIUDAD DE DZITBALCHE, CAMPECHE			203,080.04	203,080.04
7 - EQUIPAMIENTO COMPLEMENTARIO PARA LABORATORIO DE LA CARRERA DE ALIMENTOS Y BEBIDAS DEL PLANTEL CIUDAD DEL CARMEN 021 (CONALEP), EN LA CIUDAD DEL CARMEN, CAMPECHE			55,526.88	55,526.88
Colegio de Estudios Científicos y Tecnológicos del Estado de Campeche (CECYTEC)			4,590,351.55	4,590,351.55
COLEGIO DE ESTUDIOS CIENTÍFICOS Y TECNOLÓGICOS DEL ESTADO DE CAMPECHE			4,590,351.55	4,590,351.55
2 - REHABILITACIÓN DE LA NEVERÍA Y CONSTRUCCIÓN DE SANITARIOS EN EL PLANTEL CECYTEC CAMPECHE, DEL MUNICIPIO DE CAMPECHE			2,998,367.55	2,998,367.55
3 - EQUIPAMIENTO DE COMPUTO PARA EL TALLER DE CONSTRUCCIÓN PLANTEL CECYTEC POMUCH, DEL MUNICIPIO DE HECELCHAKÁN			795,992.00	795,992.00
4 - EQUIPAMIENTO DE CÓMPUTO PARA EL TALLER DE CONSTRUCCIÓN PLANTEL CECYTEC HOPELCHÉN, DEL MUNICIPIO DE HOPELCHÉN			795,992.00	795,992.00
Instituto de la Infraestructura Física Educativa del Estado de Campeche (INIFEEC)	1,994,898.75		1,038,854.01	3,033,752.76
CENTRO DE BACHILLERATO TECNOLÓGICO AGROPECUARIO NUM 62 (CBTA NO. 62)			244,852.80	244,852.80
1 - EQUIPAMIENTO DE ESPACIOS EDUCATIVOS EN LA CENTRO DE BACHILLERATO TECNOLÓGICO AGROPECUARIO NUM 62 (04DTA0062S) DE LA LOCALIDAD ESCÁRCEGA, ESCÁRCEGA			244,852.80	244,852.80
CENTRO DE BACHILLERATO TECNOLÓGICO INDUSTRIAL Y DE SERVICIOS NUM 126 (04DCT0427G)			299,396.00	299,396.00

PODER EJECUTIVO DEL ESTADO DE CAMPECHE

SECRETARÍA DE ADMINISTRACIÓN Y FINANZAS

REMANENTES DEL FONDO DE APORTACIONES MÚLTIPLES

ENERO - SEPTIEMBRE 2024

(Pesos)

SECTOR / PROGRAMA PRESUPUESTARIO / EJERCICIO FISCAL / FUENTE / ENTE EJECUTOR / PROYECTOS	COMPROMETIDO	DEVENGADO	PAGADO	TOTAL
1 - ADQUISICION DE MOBILIARIO, CENTRO DE BACHILLERATO TECNOLOGICO INDUSTRIAL Y DE SERVICIOS NUM 126, (04DCT0247), LOCALIDAD DE CALKINI, CALKINI			299,396.00	299,396.00
CENTRO DE ESTUDIOS TECNOLOGICOS DEL MAR NUM 02 (04DCM0001T)	1,994,898.75			1,994,898.75
1 - CONSTRUCCION Y REHABILITACION DE ESPACIOS EDUCATIVOS EN CENTRO DE ESTUDIOS TECNOLOGICOS DEL MAR NUM 02 (04DCM0001T) DE LA LOCALIDAD SAN FRANCISCO DE CAMPECHE, CAMPECHE	1,994,898.75			1,994,898.75
CENTRO DE ESTUDIOS TECNOLOGICOS INDUSTRIAL Y DE SERVICIOS NUM 82 (04DCT0001C)			494,605.21	494,605.21
1 - EQUIPAMIENTO DE ESPACIOS EDUCATIVOS EN LA CENTRO DE ESTUDIOS TECNOLOGICOS INDUSTRIAL Y DE SERVICIOS NUM 82 (04DCT0001C) DE LA LOCALIDAD CHAMPOTÓN, CHAMPOTÓN			494,605.21	494,605.21
Universidad Autónoma del Carmen (UNACAR)			1,400,000.00	1,400,000.00
UNIVERSIDAD AUTONOMA DEL CARMEN			1,400,000.00	1,400,000.00
4 - REMODELACIÓN DE SANITARIOS DE LA ESCUELA PREPARATORIA MANUEL J. GARCÍA PINTO UBICADA EN CALLE HIDALGO EN SABANCUY, CARMEN, CAMPECHE			844,167.67	844,167.67
5 - MANTENIMIENTO DEL AUDITORIO UBICADO EN EL EDIFICIO C DE LA ESCUELA PREPARATORIA MANUEL J. GARCÍA PINTO UBICADA EN CALLE HIDALGO EN SABANCUY, CARMEN, CAMPECHE			555,832.33	555,832.33
[C0720] - CGE-FAM-REMANENTES-EB / 2023	871,548.45	0.00	41,506,682.25	42,378,230.70
(FONDO DE APORTACIONES MÚLTIPLES, EDUCACIÓN BÁSICA (REMANENTES) 2023)				
Instituto de la Infraestructura Física Educativa del Estado de Campeche (INIFEEC)	871,548.45		41,506,682.25	42,378,230.70
CENTRO DE ATENCION MULTIPLE NUM 11 (04DML0010I)			852,839.16	852,839.16
1 - REHABILITACIÓN DE INSTALACIONES ELECTRICAS EN EDIFICIOS Y OBRA COMPLEMENTARIA; EN EL CENTRO DE ATENCIÓN MÚLTIPLE NUM. 11 (CCT: 04DML0010I); EN LA LOCALIDAD DE CANDELARIA, MUNICIPIO DE CANDELARIA.			852,839.16	852,839.16
CENTRO DE ATENCION MULTIPLE NUM 18 (04DML0020P)			443,111.69	443,111.69
1 - CONSTRUCCIÓN DE TECHUMBRE DE DOS AGUAS Y PISO DE CONCRETO; EN EL CENTRO DE ATENCIÓN MÚLTIPLE NUM. 18 (CCT: 04DML0020P); DE LA LOCALIDAD DE SAN FRANCISCO DE CAMPECHE, CAMPECHE			443,111.69	443,111.69
CENTRO DE ATENCION MULTIPLE NUM 21 (04DML0022N)			577,926.64	577,926.64
1 - REHABILITACIÓN DE INSTALACIONES ELÉCTRICAS EN EDIFICIOS Y OBRA COMPLEMENTARIA; EN EL CENTRO DE ATENCION MULTIPLE NÚM. 21 (CCT: 04DML0022N), DE LA LOCALIDAD DE HECELCHAKÁN, MUNICIPIO DE HECELCHAKÁN			577,926.64	577,926.64
CENTRO ESCOLAR IGNACIO ZARAGOZA (04DPR0339B)			126,008.38	126,008.38
1 - REHABILITACIÓN DE INSTALACIONES ELÉCTRICAS; EN EL CENTRO ESCOLAR IGNACIO ZARAGOZA (CCT: 04DPR0339B), DE LA LOCALIDAD DE SAN FRANCISCO DE CAMPECHE, MUNICIPIO DE CAMPECHE			126,008.38	126,008.38
EDIFICIO SEDUC (CENTRO DE EVALUACIÓN) 04ADG0008D			95,816.00	95,816.00
1 - EQUIPAMIENTO DE ESPACIOS EDUCATIVOS EN LA EDIFICIO SEDUC (CENTRO DE EVALUACIÓN) (04ADG0008D) DE LA LOCALIDAD SAN FRANCISCO DE CAMPECHE, CAMPECHE			95,816.00	95,816.00
ESC. PRIM. IGNACIO MANUEL ALTAMIRANO (04DPR0690W)			779,583.34	779,583.34
1 - REHABILITACIÓN DE ESPACIOS EDUCATIVOS Y OBRA COMPLEMENTARIA; EN LA PRIM. IGNACIO MANUEL ALTAMIRANO (CCT: 04DPR0690W), DE LA LOCALIDAD DE CIUDAD DEL CARMEN, MUNICIPIO DE CARMEN			779,583.34	779,583.34
ESC. PRIM. BENITO JUAREZ (04DPR0283Q)			604,174.17	604,174.17
1 - REHABILITACIÓN DE TECHUMBRE EN LA PRIM. BENITO JUÁREZ (CCT: 04DPR0283Q), DE LA LOCALIDAD DE BECANCHÉN, MUNICIPIO DE HOPELCHÉN			604,174.17	604,174.17
ESC. PRIM. CUAHTEMOC (04DPR0431I)			869,891.60	869,891.60
1 - CONSTRUCCIÓN DE BARRA PERIMETRAL; EN LA PRIM. CUAUTEMOC (CCT: 04DPR0431I), DE LA LOCALIDAD DE CHAMPOTÓN, MUNICIPIO DE CHAMPOTÓN			869,891.60	869,891.60
ESC. PRIM. DOMITILA CEBALLOS (04DPR0257S)			315,897.42	315,897.42
1 - CONSTRUCCIÓN Y REHABILITACIÓN DE ESPACIOS EDUCATIVOS; EN PRIM. DOMITILA CEBALLOS (04DPR0257S) DE LA LOCALIDAD DE SAN FRANCISCO DE CAMPECHE, CAMPECHE			315,897.42	315,897.42
ESC. PRIM. EMILIO CARRANZA (04DPR0534E)			1,662,426.23	1,662,426.23
1 - CONSTRUCCIÓN DE TECHUMBRE EN PRIMARIA EMILIO CARRANZA (CCT. 04DPR0534E) EN LA LOCALIDAD DE XKEULIL, SEYBAPLAYA			1,662,426.23	1,662,426.23
ESC. PRIM. FIDENCIO POOT CHABLE (04DPR0751T)			597,035.28	597,035.28

PODER EJECUTIVO DEL ESTADO DE CAMPECHE

SECRETARÍA DE ADMINISTRACIÓN Y FINANZAS

REMANENTES DEL FONDO DE APORTACIONES MÚLTIPLES

ENERO - SEPTIEMBRE 2024

(Pesos)

SECTOR / PROGRAMA PRESUPUESTARIO / EJERCICIO FISCAL / FUENTE / ENTE EJECUTOR / PROYECTOS	COMPROMETIDO	DEVENGADO	PAGADO	TOTAL
1 - REHABILITACIÓN DE INSTALACIONES ELÉCTRICAS EN EDIFICIOS Y OBRA COMPLEMENTARIA; EN LA PRIM. FIDENCIO POOT CHABLE (CCT: 04DPR0751T), DE LA LOCALIDAD DE SAN FRANCISCO DE CAMPECHE, MUNICIPIO DE CAMPECHE.			597,035.28	597,035.28
ESC. PRIM. IGNACIO ZARAGOZA (04DPR0217R)			299,713.00	299,713.00
1 - REHABILITACIÓN DE ESPACIOS EDUCATIVOS; EN LA PRIM. IGNACIO ZARAGOZA (CCT: 04DPR0217R), DE LA LOCALIDAD DE KILOMETRO 59 (SAN PABLITO), MUNICIPIO DE CARMEN			299,713.00	299,713.00
ESC. PRIM. JUSTO SIERRA MENDEZ (04DPR0406J)			210,853.35	210,853.35
1 - REHABILITACIÓN INSTALACIÓN ELÉCTRICA EXTERIOR; EN LA PRIM. JUSTO SIERRA MENDEZ (CCT: 04DPR0406J), DE LA LOCALIDAD DE SANTA CRUZ, MUNICIPIO DE HECELCHAKÁN			210,853.35	210,853.35
ESC. PRIM. LA REVOLUCIÓN (04DPB0012X)			1,239,453.19	1,239,453.19
1 - REHABILITACIÓN DE INSTALACIONES ELÉCTRICAS; EN LA PRIM. LA REVOLUCIÓN (CCT: 04DPB0012X), DE LA LOCALIDAD DE DZITBALCHÉ, MUNICIPIO DE DZILTBAHÉ			1,239,453.19	1,239,453.19
ESC. PRIM. LAZARO CARDENAS DEL RIO (04DPR0110Z)			2,129,471.10	2,129,471.10
1 - CONSTRUCCIÓN Y REHABILITACIÓN DE ESPACIOS EDUCATIVOS EN PRIM. LÁZARO CÁRDENAS DEL RÍO (04DPR0110Z) DE LA LOCALIDAD SAN FRANCISCO DE CAMPECHE, CAMPECHE			2,129,471.10	2,129,471.10
ESC. PRIM. LAZARO CARDENAS DEL RIO (04DPR0563Z)			894,615.99	894,615.99
1 - REHABILITACIÓN DE INSTALACIONES ELÉCTRICAS; EN LA PRIM. LÁZARO CÁRDENAS DEL RIO (CCT: 04DPR0563Z), DE LA LOCALIDAD DE NUEVO CAMPECHE (TRES AGUADAS), MUNICIPIO DE ESCÁRCEGA.			894,615.99	894,615.99
ESC. PRIM. LIC CARLOS SANSORES PEREZ (04DPR0395U)			50,111.21	50,111.21
1 - CONSTRUCCIÓN Y REHABILITACIÓN DE ESPACIOS EDUCATIVOS; EN PRIM. LIC. CARLOS SANSORES PÉREZ (04DPR0395U) DE LA LOCALIDAD DE SAN FRANCISCO DE CAMPECHE, CAMPECHE			50,111.21	50,111.21
ESC. PRIM. MANUEL J. LÓPEZ HERNÁNDEZ (04DPR0205M)			610,583.12	610,583.12
1 - REHABILITACIÓN DE INSTALACIONES ELÉCTRICAS; EN LA PRIM. MANUEL J. LÓPEZ HERNÁNDEZ (CCT: 04DPR0205M), DE LA LOCALIDAD DE CARRILLO PUERTO, MUNICIPIO DE CHAMPOTÓN			610,583.12	610,583.12
ESC. PRIM. MARÍA DEL CARMEN POBLACIONES (04DPR0369W)			104,989.28	104,989.28
2 - EQUIPAMIENTO DE ESPACIOS EDUCATIVOS EN LA PRIM. MARÍA DEL CARMEN POBLACIONES (04DPR0369W) DE LA LOCALIDAD LERMA, CAMPECHE			104,989.28	104,989.28
ESC. PRIM. MARIA LAVALLE URBINA (04DPR0607G)			3,121,869.52	3,121,869.52
1 - CONSTRUCCIÓN DE TECHUMBRE EN PRIMARIA MARIA LAVALLE URBINA (04DPR0607G) EN LA LOCALIDAD DE SAN FRANCISCO DE CAMPECHE, CAMPECHE			3,121,869.52	3,121,869.52
ESC. PRIM. MARTIRES DE LA REVOLUCION (04DPR0253W)			298,045.02	298,045.02
1 - CONSTRUCCIÓN Y REHABILITACIÓN DE ESPACIOS EDUCATIVOS; EN PRIM. MÁRTIRES DE LA REVOLUCIÓN (04DPR0253W) DE LA LOCALIDAD DE SAN FRANCISCO DE CAMPECHE, CAMPECHE			298,045.02	298,045.02
ESC. PRIM. MERCEDES VASTO LARA (04DPR0469V)			765,561.26	765,561.26
1 - REHABILITACIÓN DE INSTALACIONES ELÉCTRICAS; EN LA PRIM. MERCEDES VASTO LARA (CCT: 04DPR0469V), DE LA LOCALIDAD DE TINÚN, MUNICIPIO DE TENABO			765,561.26	765,561.26
ESC. PRIM. MOCTEZUMA (04DPR0533F)			1,037,237.80	1,037,237.80
1 - REHABILITACIÓN DE INSTALACIONES ELÉCTRICAS; EN LA PRIM. MOCTEZUMA (CCT: 04DPR0533F), DE LA LOCALIDAD DE SILVITUC, MUNICIPIO DE ESCÁRCEGA			1,037,237.80	1,037,237.80
ESC. PRIM. NICOLÁS BRAVO (04DPR0310X)			1,112,798.67	1,112,798.67
1 - REHABILITACIÓN DE INSTALACIONES ELÉCTRICAS; EN LA PRIM. NICOLÁS BRAVO (CCT: 04DPR0310X), DE LA LOCALIDAD DE PUCNACHÉN, MUNICIPIO DE CALKINÍ			1,112,798.67	1,112,798.67
ESC. PRIM. NIÑOS HEROES (04DPR0625W)			968,895.28	968,895.28
1 - CONSTRUCCIÓN DE TECHUMBRE EN LA PRIMARIA NIÑOS HEROES (04DPR0625W) EN LA LOCALIDAD DE SAN FRANCISCO DE CAMPECHE, CAMPECHE			968,895.28	968,895.28
ESC. PRIM. PABLO GARCIA (04DPR0166A)	871,548.45			871,548.45
1 - CONSTRUCCION Y REHABILITACION DE ESPACIOS EDUCATIVOS EN PRIM. PABLO GARCIA (04DPR0166A) DE LA LOCALIDAD POMUCH, HECELCHAKAN	871,548.45			871,548.45
ESC. PRIM. REVOLUCION MEXICANA (04DPR0366Z)			262,925.90	262,925.90

PODER EJECUTIVO DEL ESTADO DE CAMPECHE

SECRETARÍA DE ADMINISTRACIÓN Y FINANZAS

REMANENTES DEL FONDO DE APORTACIONES MÚLTIPLES

ENERO - SEPTIEMBRE 2024

(Pesos)

SECTOR / PROGRAMA PRESUPUESTARIO / EJERCICIO FISCAL / FUENTE / ENTE EJECUTOR / PROYECTOS	COMPROMETIDO	DEVENGADO	PAGADO	TOTAL
1 - REHABILITACIÓN DE INSTALACIONES ELÉCTRICAS EN EDIFICIOS Y OBRA COMPLEMENTARIA; EN LA PRIM. REVOLUCIÓN MEXICANA (CCT: 04DPR0366Z), DE LA LOCALIDAD DE IMÍ, MUNICIPIO DE CAMPECHE.			262,925.90	262,925.90
ESC. PRIM. SANTIAGO ORTEGA (04DPR0090B)			438,670.01	438,670.01
1 - REHABILITACIÓN DE ESPACIOS EDUCATIVOS (OBRA COMPLEMENTARIA Y OBRA EXTERIOR); EN LA PRIM. SANTIAGO ORTEGA (CCT: 04DPR0090B), DE LA LOCALIDAD DE CHUNKANÁN, MUNICIPIO DE HECELCHAKÁN			438,670.01	438,670.01
ESC. PRIM. ULISES SANSORES (04DPR0336E)			84,334.51	84,334.51
1 - CONSTRUCCIÓN Y REHABILITACIÓN DE ESPACIOS EDUCATIVOS EN PRIM. ULISES SANSORES (04DPR0336E) DE LA LOCALIDAD DE SAN FRANCISCO DE CAMPECHE, CAMPECHE			84,334.51	84,334.51
ESC. SEC. GRAL. NUM. 15 (04DES00150)			3,792,829.97	3,792,829.97
1 - CONSTRUCCION DE TECHUMBRE Y CANCHA EN SECUNDARIA GENERAL NUMERO 15 (LUIS ALVAREZ BARRET) (04DES00150), EN LA LOCALIDAD DE SAN FRANCISCO DE CAMPECHE, CAMPECHE			3,792,829.97	3,792,829.97
ESCUELA SECUNDARIA ESTATAL FERNANDO ANGLI LARA (04EES0003I)			70,852.29	70,852.29
1 - CONSTRUCCIÓN Y REHABILITACIÓN DE ESPACIOS EDUCATIVOS; EN ESCUELA SECUNDARIA ESTATAL FERNANDO E. ANGLI LARA (04EES0003I) DE LA LOCALIDAD DE SAN FRANCISCO DE CAMPECHE, CAMPECHE			70,852.29	70,852.29
ESCUELA SECUNDARIA GENERAL NUM 9 (04DES0009D)			3,184,497.41	3,184,497.41
1 - CONSTRUCCIÓN DE TECHUMBRE EN SECUNDARIA GENERAL NÚMERO 9 (CCT: 04DES0009D) EN LA LOCALIDAD DE CHAMPOTÓN, CHAMPOTÓN			3,184,497.41	3,184,497.41
ESCUELA SECUNDARIA GENERAL NÚMERO 7 (JOAQUÍN BARANDA) 04DES0007F			34,869.60	34,869.60
1 - EQUIPAMIENTO DE ESPACIOS EDUCATIVOS EN LA ESCUELA SECUNDARIA GENERAL NÚMERO 7 (JOAQUÍN BARANDA) (04DES0007F) DE LA LOCALIDAD SAN FRANCISCO DE CAMPECHE, CAMPECHE			34,869.60	34,869.60
ESCUELA SECUNDARIA TECNICA NUM. 15 (04DST0015G)			2,671,767.16	2,671,767.16
1 - CONSTRUCCIÓN Y REHABILITACIÓN DE ESPACIOS EDUCATIVOS EN ESCUELA SECUNDARIA TÉCNICA NÚMERO 15 (04DST0015G) DE LA LOCALIDAD NUNKINÍ, CALKINÍ			2,671,767.16	2,671,767.16
ESCUELA SECUNDARIA TECNICA NUM. 22 (04DST0022Q)			748,663.35	748,663.35
1 - CONSTRUCCIÓN Y REHABILITACIÓN DE ESPACIOS EDUCATIVOS EN ESCUELA SECUNDARIA TÉCNICA NÚMERO 22 (04DST0022Q) DE LA LOCALIDAD LEY FEDERAL DE REFORMA AGRARIA, CHAMPOTÓN			748,663.35	748,663.35
ESCUELA SECUNDARIA TÉCNICA NÚMERO 11 (04DST0011K)			175,991.75	175,991.75
1 - CONSTRUCCIÓN DE TECHUMBRE EN ESCUELA SECUNDARIA TÉCNICA NÚMERO 11 (CCT: 04DST0011K) EN LA LOCALIDAD DE SEYBAPLAYA, SEYBAPLAYA			175,991.75	175,991.75
J.N. 2010 BICENTENARIO DEL INICIO DE LA INDEPENDENCIA Y CENTENARIO DEL INICIO DE LA REVOLUCIÓN (04DJN0337N)			1,192,921.07	1,192,921.07
1 - REHABILITACIÓN DE INSTALACIONES ELÉCTRICAS; EN EL J.N. 2010 BICENTENARIO DEL INICIO DE LA INDEPENDENCIA Y CENTENARIO DEL INICIO DE LA REVOLUCIÓN (CCT: 04DJN0337N), DE LA LOCALIDAD DE SAN FRANCISCO DE CAMPECHE, MUNICIPIO DE CAMPECHE			1,192,921.07	1,192,921.07
J.N. ALVARO MUÑOZ QUERO (04DJN0218Z)			160,238.73	160,238.73
2 - CONSTRUCCIÓN Y REHABILITACIÓN DE ESPACIOS EDUCATIVOS EN J.N. ALVARO MUÑOZ QUERO (04DJN0218Z) DE LA LOCALIDAD TENABO, TENABO			160,238.73	160,238.73
J.N. CIRCULO INFANTIL (04DJN0223L)			512,135.67	512,135.67
1 - CONSTRUCCIÓN Y REHABILITACIÓN DE ESPACIOS EDUCATIVOS EN J.N. CIRCULO INFANTIL (04DJN0223L) DE LA LOCALIDAD SAN FRANCISCO DE CAMPECHE, CAMPECHE			512,135.67	512,135.67
J.N. DIANA LAURA RIOJAS DE COLOSIO (04DJN0244Y)			1,159,697.67	1,159,697.67
3 - CONSTRUCCIÓN Y REHABILITACIÓN DE ESPACIOS EDUCATIVOS EN J.N. DIANA LAURA RIOJAS DE COLOSIO (04DJN0244Y) DE LA LOCALIDAD SAN FRANCISCO DE CAMPECHE, CAMPECHE			1,159,697.67	1,159,697.67
J.N. DOLORES PASOS (04DJN01790)			107,479.75	107,479.75
1 - CONSTRUCCIÓN Y REHABILITACIÓN DE ESPACIOS EDUCATIVOS EN EL J.N. DOLORES PASOS (04DJN01790); DE LA LOCALIDAD DE SAN FRANCISCO DE CAMPECHE, CAMPECHE			107,479.75	107,479.75
J.N. ELVIA MARÍA PÉREZ DE GONZÁLEZ (04DJN02780)			191,613.80	191,613.80

PODER EJECUTIVO DEL ESTADO DE CAMPECHE

SECRETARÍA DE ADMINISTRACIÓN Y FINANZAS

REMANENTES DEL FONDO DE APORTACIONES MÚLTIPLES

ENERO - SEPTIEMBRE 2024

(Pesos)

SECTOR / PROGRAMA PRESUPUESTARIO / EJERCICIO FISCAL / FUENTE / ENTE EJECUTOR / PROYECTOS	COMPROMETIDO	DEVENGADO	PAGADO	TOTAL
2 - CONSTRUCCIÓN Y REHABILITACIÓN DE ESPACIOS EDUCATIVOS EN J.N. ELVIA MARÍA PÉREZ DE GONZÁLEZ (04DJN02780) DE LA LOCALIDAD SAN FRANCISCO DE CAMPECHE, CAMPECHE			191,613.80	191,613.80
J.N. GENERAL JOSE ORTIZ AVILA (04DJN0273T)			215,388.64	215,388.64
1 - CONSTRUCCIÓN Y REHABILITACIÓN DE ESPACIOS EDUCATIVOS EN J.N. GENERAL JOSÉ ORTIZ AVILA (04DJN0273T) DE LA LOCALIDAD ESCÁRCEGA, ESCÁRCEGA			215,388.64	215,388.64
J.N. GUADALUPE GÓMEZ MARQUEZ (04DJN0066L)			33,995.69	33,995.69
2 - CONSTRUCCIÓN Y REHABILITACIÓN DE ESPACIOS EDUCATIVOS EN J.N. GUADALUPE GÓMEZ MARQUEZ (04DJN0066L) DE LA LOCALIDAD TIKINMUL, CAMPECHE			33,995.69	33,995.69
J.N. HÉROES DE CHAPULTEPEC (04DJN0021P)			64,542.76	64,542.76
2 - CONSTRUCCIÓN Y REHABILITACIÓN DE ESPACIOS EDUCATIVOS EN J.N. HÉROES DE CHAPULTEPEC (04DJN0021P) DE LA LOCALIDAD SAN FRANCISCO DE CAMPECHE, CAMPECHE			64,542.76	64,542.76
J.N. JACINTO CANEK (04DJN02610)			98,320.82	98,320.82
2 - CONSTRUCCIÓN Y REHABILITACIÓN DE ESPACIOS EDUCATIVOS EN J.N. JACINTO CANEK (04DJN02610) DE LA LOCALIDAD TENABO, TENABO			98,320.82	98,320.82
J.N. JOSEFA ORTÍZ DE DOMÍNGUEZ (04DCC0047H)			142,727.76	142,727.76
2 - CONSTRUCCIÓN Y REHABILITACIÓN DE ESPACIOS EDUCATIVOS EN J.N. JOSEFA ORTÍZ DE DOMÍNGUEZ (04DCC0047H) DE LA LOCALIDAD POMUCH, HECELCHAKÁN			142,727.76	142,727.76
J.N. JOSEFA PASCUAL DE MONTALVO (04DJN0054G)			316,252.41	316,252.41
2 - CONSTRUCCIÓN Y REHABILITACIÓN DE ESPACIOS EDUCATIVOS EN J.N. JOSEFA PASCUAL DE MONTALVO (04DJN0054G) DE LA LOCALIDAD SAN FRANCISCO DE CAMPECHE, CAMPECHE			316,252.41	316,252.41
J.N. JUAN DE DIOS PEZA (04DJN0226I)			69,474.70	69,474.70
2 - CONSTRUCCIÓN Y REHABILITACIÓN DE ESPACIOS EDUCATIVOS EN J.N. JUAN DE DIOS PEZA (04DJN0226I) DE LA LOCALIDAD SAN FRANCISCO DE CAMPECHE, CAMPECHE			69,474.70	69,474.70
J.N. JUAN DE LA CABADA VERA (04DJN0084A)			1,094,205.74	1,094,205.74
1 - REHABILITACIÓN DE ESPACIOS EDUCATIVOS, OBRA COMPLEMENTARIA Y OBRA EXTERIOR, EN EL J.N. JUAN DE LA CABADA VERA (CCT: 04DJN0084A); EN LA LOCALIDAD DE SAN ANTONIO CÁRDENAS, MUNICIPIO DEL CARMEN			1,094,205.74	1,094,205.74
J.N. LEONA VICARIO (04DJN0065M)			601,746.59	601,746.59
2 - CONSTRUCCIÓN Y REHABILITACIÓN DE ESPACIOS EDUCATIVOS EN J.N. LEONA VICARIO (04DJN0065M) DE LA LOCALIDAD ESCÁRCEGA, ESCÁRCEGA			601,746.59	601,746.59
J.N. LILIA REYES DE LOPEZ HERNANDEZ (04DJN0008V)			118,704.33	118,704.33
1 - CONSTRUCCIÓN Y REHABILITACIÓN DE ESPACIOS EDUCATIVOS EN J.N. LILIA REYES DE LÓPEZ HERNÁNDEZ (04DJN0008V) DE LA LOCALIDAD CALKINÍ, CALKINÍ			118,704.33	118,704.33
J.N. MADRES CAMPECHANAS (04DJN0024M)			76,881.25	76,881.25
1 - CONSTRUCCIÓN Y REHABILITACIÓN DE ESPACIOS EDUCATIVOS EN J.N. MADRES CAMPECHANAS (04DJN0024M) DE LA LOCALIDAD SAN FRANCISCO KOBÉN, CAMPECHE			76,881.25	76,881.25
J.N. MARIA MAGDALENA PACHECO BLANCO (04DJN0245X)			232,307.34	232,307.34
2 - CONSTRUCCIÓN Y REHABILITACIÓN DE ESPACIOS EDUCATIVOS EN J.N. MARIA MAGDALENA PACHECO BLANCO (04DJN0245X) DE LA LOCALIDAD SAN FRANCISCO DE CAMPECHE, CAMPECHE			232,307.34	232,307.34
J.N. MARIA MONTESSORI (04DJN0025L)			103,568.33	103,568.33
2 - CONSTRUCCIÓN Y REHABILITACIÓN DE ESPACIOS EDUCATIVOS EN J.N. MARÍA MONTESSORI (04DJN0025L) DE LA LOCALIDAD CALKINÍ, CALKINÍ			103,568.33	103,568.33
J.N. MERCEDES RIVAS CERVERA (04DJN0059B)			53,696.88	53,696.88
1 - CONSTRUCCIÓN Y REHABILITACIÓN DE ESPACIOS EDUCATIVOS EN J.N. MERCEDES RIVAS CERVERA (04DJN0059B) DE LA LOCALIDAD SAN FRANCISCO DE CAMPECHE, CAMPECHE			53,696.88	53,696.88
J.N. PROFESORA ANA ESPERANZA ROMERO ZETINA (04DJN0300Z)			267,006.21	267,006.21
2 - CONSTRUCCIÓN Y REHABILITACIÓN DE ESPACIOS EDUCATIVOS EN J.N. PROFESORA ANA ESPERANZA ROMERO ZETINA (04DJN0300Z) DE LA LOCALIDAD SAN ISIDRO, CARMEN			267,006.21	267,006.21
J.N. ROSAURA ZAPATA (04DJN0151I)			32,017.44	32,017.44
1 - CONSTRUCCIÓN Y REHABILITACIÓN DE ESPACIOS EDUCATIVOS EN J.N. ROSAURA ZAPATA (04DJN0151I) DE LA LOCALIDAD POMUCH, HECELCHAKÁN			32,017.44	32,017.44
TELESECUNARIA NÚM. 153 (04DTV0153W)			107,282.58	107,282.58

PODER EJECUTIVO DEL ESTADO DE CAMPECHE

SECRETARÍA DE ADMINISTRACIÓN Y FINANZAS

REMANENTES DEL FONDO DE APORTACIONES MÚLTIPLES

ENERO - SEPTIEMBRE 2024

(Pesos)

SECTOR / PROGRAMA PRESUPUESTARIO / EJERCICIO FISCAL / FUENTE / ENTE EJECUTOR / PROYECTOS	COMPROMETIDO	DEVENGADO	PAGADO	TOTAL
1 - REHABILITACIÓN DE ESPACIOS EDUCATIVOS Y OBRA COMPLEMENTARIA; EN LA TELESECUNDARIA NÚM. 153 (CCT: 04DTV0153W), DE LA LOCALIDAD DE PUSTUNICH, MUNICIPIO DE CHAMPOTÓN.			107,282.58	107,282.58
TELESECUNDARIA NÚM. 29 (04DTV0029X)			661,319.86	661,319.86
1 - REHABILITACIÓN DE INSTALACIONES ELÉCTRICAS; EN LA TELESECUNDARIA NÚM. 29 (CCT: 04DTV0029X), DE LA LOCALIDAD DE MIGUEL ALEMÁN, MUNICIPIO DE CANDELARIA			661,319.86	661,319.86
TELESECUNDARIA NÚM. 136 (04DTV0136F)			747,270.54	747,270.54
1 - REHABILITACIÓN DE INSTALACIONES ELÉCTRICAS; EN LA TELESECUNDARIA NÚM. 136 (CCT: 04DTV0136F), DE LA LOCALIDAD DE NUEVO CAMPECHE (TRES AGUADAS), MUNICIPIO DE ESCÁRCEGA			747,270.54	747,270.54
TELESECUNDARIA NÚM. 142 (04DTV0142Q)			1,085,416.70	1,085,416.70
1 - REHABILITACIÓN DE ESPACIOS EDUCATIVOS Y OBRA COMPLEMENTARIA; EN LA TELESECUNDARIA NÚM. 142 (CCT: 04DTV0142Q), DE LA LOCALIDAD DE PEJELAGARTO, MUNICIPIO DE CANDELARIA			1,085,416.70	1,085,416.70
TELESECUNDARIA NÚM. 86 (04DTV0086O)			570,264.34	570,264.34
1 - REHABILITACIÓN DE ESPACIOS EDUCATIVOS; EN LA TELESECUNDARIA NÚM. 86 (CCT: 04DTV0086O), DE LA LOCALIDAD PRIMER PRESIDENTE DE MÉXICO (GUADALUPE VICTORIA), MUNICIPIO DE CANDELARIA			570,264.34	570,264.34
ZONA ESCOLAR DE EDUCACIÓN PREESCOLAR NÚM. 25			255,895.00	255,895.00
1 - REHABILITACIÓN DE INSTALACIONES ELÉCTRICAS; EN LA ZONA ESCOLAR DE EDUCACIÓN PREESCOLAR NÚM. 25 (CCT: 04F2P0025I), DE LA LOCALIDAD LIC. GUSTAVO DÍAZ ORDAZ (18 DE MARZO), MUNICIPIO DE CARMEN			255,895.00	255,895.00
[C0719] - CGE-FAM-REMANENTES-ES / 2023	0.00	0.00	14,772,687.67	14,772,687.67
(FONDO DE APORTACIONES MÚLTIPLES, EDUCACIÓN SUPERIOR (REMANENTES) 2023)				
Instituto Campechano			6,597,686.40	6,597,686.40
INSTITUTO CAMPECHANO			6,597,686.40	6,597,686.40
2 - EQUIPAMIENTO PARA LABORATORIOS Y TALLERES EN DIVERSOS CAMPUS DEL INSTITUTO CAMPECHANO			908,222.00	908,222.00
7 - REMODELACIÓN DE ESPACIOS EDUCATIVOS DEL CAMPUS I (ESQUINA DE LAS CALLES 12 POR 63)			995,206.92	995,206.92
8 - CONCLUSIÓN DEL AUDITORIO DE USOS MÚLTIPLES DEL CAMPUS V DEL INSTITUTO CAMPECHANO			4,694,257.48	4,694,257.48
Instituto Tecnológico Superior de Calkiní (ITESCAM)			1,041,569.80	1,041,569.80
INSTITUTO TECNOLÓGICO SUPERIOR DE CALKINÍ			1,041,569.80	1,041,569.80
4 - EQUIPAMIENTO DE CÓMPUTO PARA EL INSTITUTO TECNOLÓGICO SUPERIOR DE CALKINÍ, MUNICIPIO DE CALKINÍ			1,041,569.80	1,041,569.80
Instituto Tecnológico Superior de Champotón (ITESCHAM)			2,507,065.14	2,507,065.14
INSTITUTO TECNOLÓGICO SUPERIOR DE CHAMPOTÓN			2,507,065.14	2,507,065.14
2 - ADQUISICIÓN DE EQUIPAMIENTOS DE LABORATORIOS PARA EL INSTITUTO TECNOLÓGICO SUPERIOR DE CHAMPOTÓN, LOCALIDAD DE CHAMPOTÓN, MUNICIPIO DE CHAMPOTÓN, ESTADO DE CAMPECHE			2,507,065.14	2,507,065.14
Universidad Autónoma del Carmen (UNACAR)			2,650,000.00	2,650,000.00
UNIVERSIDAD AUTONOMA DEL CARMEN			2,650,000.00	2,650,000.00
3 - EQUIPAMIENTO CON UNIDADES DE AIRE ACONDICIONADO DE EFICIENCIA ENERGÉTICA PARA CAMPUS I Y CAMPUS III DE LA UNACAR UBICADA EN CALLE 56 NO. 4 DE CD. DEL CARMEN, CAMPECHE			2,650,000.00	2,650,000.00
Universidad Tecnológica de Campeche (UTCAM)			1,976,366.33	1,976,366.33
UNIVERSIDAD TECNOLÓGICA DE CAMPECHE			1,976,366.33	1,976,366.33
3 - REHABILITACIÓN DE ÁREAS DEPORTIVAS Y ALIMENTACIÓN HIDRÁULICA PARA SANITARIOS EN LA UNIVERSIDAD TECNOLÓGICA DE CAMPECHE, LOCALIDAD SAN ANTONIO CARDENAS, MUNICIPIO DE CARMEN			1,976,366.33	1,976,366.33
EJERCICIO FISCAL 2022	0.00	0.00	423,632.37	423,632.37
[CPF0602] - CGE-FAM-REMANENTES-EB-PF / 2022				
(FONDO DE APORTACIONES MÚLTIPLES, EDUCACIÓN BÁSICA (REMANENTES) 2022, PRODUCTOS FINANCIEROS)	0.00	0.00	142,498.02	142,498.02
Instituto de la Infraestructura Física Educativa del Estado de Campeche (INIFEC)			142,498.02	142,498.02

PODER EJECUTIVO DEL ESTADO DE CAMPECHE


SECRETARÍA DE ADMINISTRACIÓN Y FINANZAS

REMANENTES DEL FONDO DE APORTACIONES MÚLTIPLES

ENERO - SEPTIEMBRE 2024

(Pesos)

SECTOR / PROGRAMA PRESUPUESTARIO / EJERCICIO FISCAL / FUENTE / ENTE EJECUTOR / PROYECTOS	COMPROMETIDO	DEVENGADO	PAGADO	TOTAL
ESC. PRIM. NIÑOS HEROES (04DPR0625W)			142,498.02	142,498.02
3 - CONSTRUCCIÓN DE TECHUMBRE EN LA PRIMARIA NIÑOS HEROES (04DPR0625W) EN LA LOCALIDAD DE SAN FRANCISCO DE CAMPECHE, CAMPECHE			142,498.02	142,498.02
[C0602] - CGE-FAM-REMANENTES-EB / 2022	0.00	0.00	281,134.35	281,134.35
(FONDO DE APORTACIONES MÚLTIPLES, EDUCACIÓN BÁSICA (REMANENTES) 2022)				
Instituto de la Infraestructura Física Educativa del Estado de Campeche (INIFEEC)			281,134.35	281,134.35
CENTRO ESCOLAR PRESIDENTE RUIZ CORTINES (04DPR0338C)			281,134.35	281,134.35
1 - REHABILITACIÓN DE ESPACIOS EDUCATIVOS; EN LA PRIM. CENTRO ESCOLAR PRESIDENTE RUIZ CORTINES (CCT: 04DPR0338C), DE LA LOCALIDAD DE SAN FRANCISCO DE CAMPECHE, MUNICIPIO DE CAMPECHE			281,134.35	281,134.35
TOTALES:	2,866,447.20	0.00	72,492,211.43	75,358,658.63



CAMPECHE
GOBIERNO DE TODOS

INFORMACIÓN PRESUPUESTAL DE PARTICIPACIONES Y APORTACIONES A MUNICIPIOS



SAFIN
GOBIERNO DEL ESTADO
DE CAMPECHE

PODER EJECUTIVO DEL ESTADO DE CAMPECHE

SECRETARÍA DE ADMINISTRACIÓN Y FINANZAS

PARTICIPACIONES A MUNICIPIOS

ENERO - SEPTIEMBRE 2024

(Pesos)

SECTOR / PROGRAMA PRESUPUESTARIO / EJERCICIO FISCAL / FUENTE / ENTE EJECUTOR / PROYECTOS	COMPROMETIDO	DEVENGADO	PAGADO	TOTAL
PARTICIPACIONES A MUNICIPIOS	0.00	0.00	2,299,112,027.87	2,299,112,027.87
061 - PROGRAMA DE FORTALECIMIENTO FINANCIERO A LOS MUNICIPIOS	0.00	0.00	2,299,112,027.87	2,299,112,027.87
EJERCICIO FISCAL 2024	0.00	0.00	2,299,112,027.87	2,299,112,027.87
MUNICIPIO DE CALAKMUL			94,506,203.27	94,506,203.27
APORTACIONES			3,762,523.00	3,762,523.00
PARTICIPACIONES			90,743,680.27	90,743,680.27
MUNICIPIO DE CALKINÍ			96,838,675.47	96,838,675.47
APORTACIONES			3,808,601.00	3,808,601.00
PARTICIPACIONES			93,030,074.47	93,030,074.47
MUNICIPIO DE CAMPECHE			646,318,212.99	646,318,212.99
APORTACIONES			18,295,882.00	18,295,882.00
PARTICIPACIONES			628,022,330.99	628,022,330.99
MUNICIPIO DE CANDELARIA			121,099,543.75	121,099,543.75
APORTACIONES			3,452,439.00	3,452,439.00
PARTICIPACIONES			117,647,104.75	117,647,104.75
MUNICIPIO DE CARMEN			621,718,984.41	621,718,984.41
APORTACIONES			23,778,770.00	23,778,770.00
PARTICIPACIONES			597,940,214.41	597,940,214.41
MUNICIPIO DE CHAMPOTÓN			170,611,610.81	170,611,610.81
APORTACIONES			4,958,132.00	4,958,132.00
PARTICIPACIONES			165,653,478.81	165,653,478.81
MUNICIPIO DE DZITBALCHÉ			37,237,070.84	37,237,070.84
APORTACIONES			1,395,564.00	1,395,564.00
PARTICIPACIONES			35,841,506.84	35,841,506.84
MUNICIPIO DE ESCÁRCEGA			140,754,953.49	140,754,953.49
APORTACIONES			5,213,500.00	5,213,500.00
PARTICIPACIONES			135,541,453.49	135,541,453.49
MUNICIPIO DE HECELCHAKÁN			85,502,707.68	85,502,707.68
APORTACIONES			2,481,675.00	2,481,675.00
PARTICIPACIONES			83,021,032.68	83,021,032.68
MUNICIPIO DE HOPELCHÉN			107,126,967.53	107,126,967.53
APORTACIONES			1,786,889.00	1,786,889.00
PARTICIPACIONES			105,340,078.53	105,340,078.53
MUNICIPIO DE PALIZADA			83,689,233.68	83,689,233.68
APORTACIONES			3,250,172.00	3,250,172.00
PARTICIPACIONES			80,439,061.68	80,439,061.68
MUNICIPIO DE SEYBAPLAYA			34,071,356.80	34,071,356.80
APORTACIONES			954,889.00	954,889.00
PARTICIPACIONES			33,116,467.80	33,116,467.80
MUNICIPIO DE TENABO			59,636,507.15	59,636,507.15
APORTACIONES			1,491,499.00	1,491,499.00
PARTICIPACIONES			58,145,008.15	58,145,008.15
TOTALES:	0.00	0.00	2,299,112,027.87	2,299,112,027.87



CAMPECHE
GOBIERNO DE TODOS

INFORMACIÓN PRESUPUESTAL DE CONVENIOS ESTATALES



SAFIN
GOBIERNO DEL ESTADO
DE CAMPECHE

PODER EJECUTIVO DEL ESTADO DE CAMPECHE

SECRETARÍA DE ADMINISTRACIÓN Y FINANZAS

CONVENIOS ESTATALES

ENERO - SEPTIEMBRE 2024

(Pesos)

SECTOR / PROGRAMA PRESUPUESTARIO / EJERCICIO FISCAL / FUENTE / ENTE EJECUTOR / PROYECTOS	COMPROMETIDO	DEVENGADO	PAGADO	TOTAL
CONVENIOS DE DESCENTRALIZACIÓN	89,035,402.52	0.00	273,310,360.95	362,345,763.47
122 - PENSIÓN PARA EL BIENESTAR DE LAS PERSONAS CON DISCAPACIDAD PERMANENTE	8,771,450.00	0.00	43,857,250.00	52,628,700.00
EJERCICIO FISCAL 2024	8,771,450.00	0.00	43,857,250.00	52,628,700.00
[C0814] - CGE-BIENESTAR-PBPD / 2024 (CONVENIO PARA LA UNIVERSALIDAD DE LA PENSIÓN PARA EL BIENESTAR DE PERSONAS CON DISCAPACIDAD PERMANENTE)	8,771,450.00	0.00	43,857,250.00	52,628,700.00
Secretaria de Bienestar	8,771,450.00		43,857,250.00	52,628,700.00
PENSIÓN PARA EL BIENESTAR DE LAS PERSONAS CON DISCAPACIDAD PERMANENTE	8,771,450.00		43,857,250.00	52,628,700.00
1 - PENSIÓN PARA EL BIENESTAR DE LAS PERSONAS CON DISCAPACIDAD PERMANENTE	8,771,450.00		43,857,250.00	52,628,700.00
061 - PROGRAMA DE FORTALECIMIENTO FINANCIERO A LOS MUNICIPIOS	56,616,240.10	0.00	138,932,179.90	195,548,420.00
EJERCICIO FISCAL 2024	56,616,240.10	0.00	138,728,551.90	195,344,792.00
[C0802] - CGE-SHCP-ZOFEMAT / 2024 (FONDO PARA LA VIGILANCIA, ADMINISTRACIÓN, MANTENIMIENTO, PRESERVACIÓN, Y LIMPIEZA DE LA ZONA FEDERAL MARÍTIMO TERRESTRE)	0.00	0.00	1,250,579.00	1,250,579.00
CALKINÍ			2,060.00	2,060.00
FONDO PARA VIGILANCIA, ADMINISTRACIÓN, MANTENIMIENTO, PRESERVACIÓN Y LIMPIEZA DE LA ZONA FEDERAL MARÍTIMO TERRESTRE DEL MUNICIPIO DE CALKINÍ 2024			2,060.00	2,060.00
1 - FONDO PARA VIGILANCIA, ADMINISTRACIÓN, MANTENIMIENTO, PRESERVACIÓN Y LIMPIEZA DE LA ZONA FEDERAL MARÍTIMO TERRESTRE DEL MUNICIPIO DE CALKINÍ 2024			2,060.00	2,060.00
CAMPECHE			476,607.00	476,607.00
FONDO PARA VIGILANCIA, ADMINISTRACIÓN, MANTENIMIENTO, PRESERVACIÓN Y LIMPIEZA DE LA ZONA FEDERAL MARÍTIMO TERRESTRE DEL MUNICIPIO DE CAMPECHE 2024			476,607.00	476,607.00
1 - FONDO PARA VIGILANCIA, ADMINISTRACIÓN, MANTENIMIENTO, PRESERVACIÓN Y LIMPIEZA DE LA ZONA FEDERAL MARÍTIMO TERRESTRE DEL MUNICIPIO DE CAMPECHE 2024			476,607.00	476,607.00
CARMEN			605,176.00	605,176.00
FONDO PARA VIGILANCIA, ADMINISTRACIÓN, MANTENIMIENTO, PRESERVACIÓN Y LIMPIEZA DE LA ZONA FEDERAL MARÍTIMO TERRESTRE DEL MUNICIPIO DE CARMEN 2024			605,176.00	605,176.00
1 - FONDO PARA VIGILANCIA, ADMINISTRACIÓN, MANTENIMIENTO, PRESERVACIÓN Y LIMPIEZA DE LA ZONA FEDERAL MARÍTIMO TERRESTRE DEL MUNICIPIO DE CARMEN 2024			605,176.00	605,176.00
SEYBAPLAYA			166,736.00	166,736.00
FONDO PARA VIGILANCIA, ADMINISTRACIÓN, MANTENIMIENTO, PRESERVACIÓN Y LIMPIEZA DE LA ZONA FEDERAL MARÍTIMO TERRESTRE DEL MUNICIPIO DE SEYBAPLAYA 2024			166,736.00	166,736.00
1 - FONDO PARA VIGILANCIA, ADMINISTRACIÓN, MANTENIMIENTO, PRESERVACIÓN Y LIMPIEZA DE LA ZONA FEDERAL MARÍTIMO TERRESTRE DEL MUNICIPIO DE SEYBAPLAYA 2024			166,736.00	166,736.00
MUNICIPIO DE CALAKMUL	3,223,256.23		6,827,936.77	10,051,193.00
CONVENIOS	3,223,256.23		6,827,936.77	10,051,193.00
MUNICIPIO DE CALKINÍ	2,767,804.28		10,777,351.72	13,545,156.00
CONVENIOS	2,767,804.28		10,777,351.72	13,545,156.00
MUNICIPIO DE CAMPECHE			6,953,992.00	6,953,992.00
CONVENIOS			6,953,992.00	6,953,992.00
MUNICIPIO DE CANDELARIA	3,679,418.58		9,189,321.42	12,868,740.00
CONVENIOS	3,679,418.58		9,189,321.42	12,868,740.00
MUNICIPIO DE CARMEN	13,073,982.91		30,309,767.09	43,383,750.00
CONVENIOS	13,073,982.91		30,309,767.09	43,383,750.00
MUNICIPIO DE CHAMPOTÓN	4,721,680.64		16,701,193.36	21,422,874.00
CONVENIOS	4,721,680.64		16,701,193.36	21,422,874.00
MUNICIPIO DE DZITBALCHÉ	1,907,177.31		2,301,162.69	4,208,340.00
CONVENIOS	1,907,177.31		2,301,162.69	4,208,340.00
MUNICIPIO DE ESCÁRCEGA	5,889,667.48		15,057,523.52	20,947,191.00
CONVENIOS	5,889,667.48		15,057,523.52	20,947,191.00
MUNICIPIO DE HECELCHAKÁN	6,214,295.61		13,047,019.35	19,261,314.96

PODER EJECUTIVO DEL ESTADO DE CAMPECHE

SECRETARÍA DE ADMINISTRACIÓN Y FINANZAS

CONVENIOS ESTATALES

ENERO - SEPTIEMBRE 2024

(Pesos)

SECTOR / PROGRAMA PRESUPUESTARIO / EJERCICIO FISCAL / FUENTE / ENTE EJECUTOR / PROYECTOS	COMPROMETIDO	DEVENGADO	PAGADO	TOTAL
CONVENIOS	6,214,295.61		13,047,019.35	19,261,314.96
MUNICIPIO DE HOPELCHÉN	4,280,205.34		12,333,985.66	16,614,191.00
CONVENIOS	4,280,205.34		12,333,985.66	16,614,191.00
MUNICIPIO DE PALIZADA	3,174,135.14		5,908,943.90	9,083,079.04
CONVENIOS	3,174,135.14		5,908,943.90	9,083,079.04
MUNICIPIO DE SEYBAPLAYA	3,635,514.00		452,523.00	4,088,037.00
CONVENIOS	3,635,514.00		452,523.00	4,088,037.00
MUNICIPIO DE TENABO	4,049,102.58		7,617,252.42	11,666,355.00
CONVENIOS	4,049,102.58		7,617,252.42	11,666,355.00
EJERCICIO FISCAL 2023	0.00	0.00	203,628.00	203,628.00
[C0652] - CGE-SHCP-ZOFEMAT / 2023 (FONDO PARA LA VIGILANCIA, ADMINISTRACIÓN, MANTENIMIENTO, PRESERVACIÓN, Y LIMPIEZA DE LA ZONA FEDERAL MARÍTIMO TERRESTRE)	0.00	0.00	203,628.00	203,628.00
CALKINÍ			172.00	172.00
FONDO PARA VIGILANCIA, ADMINISTRACIÓN, MANTENIMIENTO, PRESERVACIÓN Y LIMPIEZA DE LA ZONA FEDERAL MARÍTIMO TERRESTRE DEL MUNICIPIO DE CALKINÍ 2023			172.00	172.00
1 - FONDO PARA VIGILANCIA, ADMINISTRACIÓN, MANTENIMIENTO, PRESERVACIÓN Y LIMPIEZA DE LA ZONA FEDERAL MARÍTIMO TERRESTRE DEL MUNICIPIO DE CALKINÍ 2023			172.00	172.00
CAMPECHE			68,640.00	68,640.00
FONDO PARA VIGILANCIA, ADMINISTRACIÓN, MANTENIMIENTO, PRESERVACIÓN Y LIMPIEZA DE LA ZONA FEDERAL MARÍTIMO TERRESTRE DEL MUNICIPIO DE CAMPECHE 2023			68,640.00	68,640.00
1 - FONDO PARA VIGILANCIA, ADMINISTRACIÓN, MANTENIMIENTO, PRESERVACIÓN Y LIMPIEZA DE LA ZONA FEDERAL MARÍTIMO TERRESTRE DEL MUNICIPIO DE CAMPECHE 2023			68,640.00	68,640.00
CARMEN			120,122.00	120,122.00
FONDO PARA VIGILANCIA, ADMINISTRACIÓN, MANTENIMIENTO, PRESERVACIÓN Y LIMPIEZA DE LA ZONA FEDERAL MARÍTIMO TERRESTRE DEL MUNICIPIO DE CARMEN 2023			120,122.00	120,122.00
1 - FONDO PARA VIGILANCIA, ADMINISTRACIÓN, MANTENIMIENTO, PRESERVACIÓN Y LIMPIEZA DE LA ZONA FEDERAL MARÍTIMO TERRESTRE DEL MUNICIPIO DE CARMEN 2023			120,122.00	120,122.00
SEYBAPLAYA			14,694.00	14,694.00
FONDO PARA VIGILANCIA, ADMINISTRACIÓN, MANTENIMIENTO, PRESERVACIÓN Y LIMPIEZA DE LA ZONA FEDERAL MARÍTIMO TERRESTRE DEL MUNICIPIO DE SEYBAPLAYA 2023			14,694.00	14,694.00
1 - FONDO PARA VIGILANCIA, ADMINISTRACIÓN, MANTENIMIENTO, PRESERVACIÓN Y LIMPIEZA DE LA ZONA FEDERAL MARÍTIMO TERRESTRE DEL MUNICIPIO DE SEYBAPLAYA 2023			14,694.00	14,694.00
029 - PROGRAMA DE PROTECCIÓN, CONSERVACIÓN Y VIGILANCIA DE LA BIODIVERSIDAD E IMPULSO FORESTAL COMO MEDIDA DE MITIGACIÓN DEL CAMBIO CLIMÁTICO	2,173,661.14	0.00	4,942,039.86	7,115,701.00
EJERCICIO FISCAL 2024	2,173,661.14	0.00	4,942,039.86	7,115,701.00
[C0800] - CGE-CONAFOR-BRIGADAS RURALES-PABLO GARCIA / 2024 (CONVENIO DE COORDINACIÓN PARA EL PROGRAMA APOYOS PARA EL DESARROLLO FORESTAL SUSTENTABLE 2024, APOYOS BRIGADAS RURALES, PABLO GARCIA)	112,728.96	0.00	187,271.04	300,000.00
Secretaría de Medio Ambiente, Biodiversidad, Cambio Climático y Energía	112,728.96		187,271.04	300,000.00
INTEGRACIÓN DE BRIGADAS RURALES DE MANEJO DEL FUEGO DEL PROGRAMA DESARROLLO FORESTAL SUSTENTABLE PARA EL BIENESTAR 2024. BRIGADA PABLO GARCÍA	112,728.96		187,271.04	300,000.00
1 - INTEGRACIÓN DE BRIGADAS RURALES DE MANEJO DEL FUEGO DEL PROGRAMA DESARROLLO FORESTAL SUSTENTABLE PARA EL BIENESTAR 2024. BRIGADA PABLO GARCÍA	112,728.96		187,271.04	300,000.00
[C0799] - CGE-CONAFOR-BRIGADAS RURALES-MIGUEL COLORADO / 2024 (CONVENIO DE COORDINACIÓN PARA EL PROGRAMA APOYOS PARA EL DESARROLLO FORESTAL SUSTENTABLE 2024, APOYOS BRIGADAS RURALES, MIGUEL COLORADO)	93,689.47	0.00	206,310.53	300,000.00
Secretaría de Medio Ambiente, Biodiversidad, Cambio Climático y Energía	93,689.47		206,310.53	300,000.00
INTEGRACIÓN DE BRIGADAS RURALES DE MANEJO DEL FUEGO DEL PROGRAMA DESARROLLO FORESTAL SUSTENTABLE PARA EL BIENESTAR 2024. BRIGADA MIGUEL COLORADO	93,689.47		206,310.53	300,000.00
1 - INTEGRACIÓN DE BRIGADAS RURALES DE MANEJO DEL FUEGO DEL PROGRAMA DESARROLLO FORESTAL SUSTENTABLE PARA EL BIENESTAR 2024. BRIGADA MIGUEL COLORADO	93,689.47		206,310.53	300,000.00

PODER EJECUTIVO DEL ESTADO DE CAMPECHE

SECRETARÍA DE ADMINISTRACIÓN Y FINANZAS

CONVENIOS ESTATALES

ENERO - SEPTIEMBRE 2024

(Pesos)

SECTOR / PROGRAMA PRESUPUESTARIO / EJERCICIO FISCAL / FUENTE / ENTE EJECUTOR / PROYECTOS	COMPROMETIDO	DEVENGADO	PAGADO	TOTAL
[C0797] - CGE-BRIGADA ESTATAL MANEJO FUEGO / 2024 (CONVENIO PARA LA BRIGADA ESTATAL DE MANEJO DEL FUEGO)	449,147.00	0.00	1,483,153.00	1,932,300.00
Secretaría de Medio Ambiente, Biodiversidad, Cambio Climático y Energía	449,147.00		1,483,153.00	1,932,300.00
CONVENIO EN MATERIA DE TRANSFERENCIA Y APLICACIÓN DE RECURSOS PARA LA BRIGADA RURAL ESTATAL DE MANEJO DEL FUEGO	449,147.00		1,483,153.00	1,932,300.00
1 - CONVENIO EN MATERIA DE TRANSFERENCIA Y APLICACIÓN DE RECURSOS PARA LA BRIGADA RURAL ESTATAL DE MANEJO DEL FUEGO	449,147.00		1,483,153.00	1,932,300.00
[C0785] - CGE-FORESTAL-BIODIVERSIDAD / 2024 (CONVENIO PARA LA EJECUCIÓN DEL PROGRAMA DE PROTECCIÓN, CONSERVACIÓN Y VIGILANCIA DE LA BIODIVERSIDAD E IMPULSO FORESTAL COMO MEDIDA DE MITIGACIÓN DEL CAMBIO CLIMÁTICO)	1,518,095.71	0.00	3,065,305.29	4,583,401.00
Secretaría de Medio Ambiente, Biodiversidad, Cambio Climático y Energía	1,518,095.71		3,065,305.29	4,583,401.00
CONVENIO EN MATERIA DE TRANSFERENCIA Y APLICACIÓN DE RECURSOS PARA LA EJECUCIÓN DEL PROGRAMA DE PROTECCIÓN, CONSERVACIÓN Y VIGILANCIA DE LA BIODIVERSIDAD E IMPULSO FORESTAL COMO MEDIDA DE MITIGACIÓN DEL CAMBIO CLIMÁTICO	1,518,095.71		3,065,305.29	4,583,401.00
1 - CONVENIO EN MATERIA DE TRANSFERENCIA Y APLICACIÓN DE RECURSOS PARA LA EJECUCIÓN DEL PROGRAMA DE PROTECCIÓN, CONSERVACIÓN Y VIGILANCIA DE LA BIODIVERSIDAD E IMPULSO FORESTAL COMO MEDIDA DE MITIGACIÓN DEL CAMBIO CLIMÁTICO	1,518,095.71		3,065,305.29	4,583,401.00
024 - PROGRAMA RESCATE DEL CAMPO Y VISIÓN DEL MAR	260,964.00	0.00	782,897.00	1,043,861.00
EJERCICIO FISCAL 2024	260,964.00	0.00	782,897.00	1,043,861.00
[C0783] - CGE-SDA-COFOPECAM / 2024 (CONVENIO DE COORDINACIÓN PARA EL DESARROLLO DE LA PROTECCIÓN SANITARIA, PREVENIR, COMBATIR Y ERRADICAR, ENFERMEDADES Y EPIDEMIAS QUE AFECTEN LA ACTIVIDAD PECUARIA DEL ESTADO)	260,964.00	0.00	782,897.00	1,043,861.00
Secretaría de Desarrollo Agropecuario	260,964.00		782,897.00	1,043,861.00
CONTROL EFECTIVO DE LAS MOVILIZACIONES Y TRAZABILIDAD DE GANADO EN EL ESTADO DE CAMPECHE	260,964.00		782,897.00	1,043,861.00
1 - CONTROL EFECTIVO DE LAS MOVILIZACIONES Y TRAZABILIDAD DE GANADO EN EL ESTADO DE CAMPECHE	260,964.00		782,897.00	1,043,861.00
018 - PROGRAMA DE SERVICIO DE SALUD, PREVENCIÓN Y ATENCIÓN MÉDICA	4,113,336.00	0.00	14,656,012.00	18,769,348.00
EJERCICIO FISCAL 2024	4,113,336.00	0.00	14,656,012.00	18,769,348.00
[C0796] - CGE-CGE-VIH-SIDA / 2024 (CONVENIO PARA LA EJECUCIÓN DEL PROGRAMA ESTATAL DE VIH, SIDA E ITS)	960,585.00	0.00	2,893,763.00	3,854,348.00
Secretaría de Salud	960,585.00		2,893,763.00	3,854,348.00
VIH, SIDA E ITS	960,585.00		2,893,763.00	3,854,348.00
1 - VIH, SIDA E ITS	960,585.00		2,893,763.00	3,854,348.00
[C0795] - CGE-SES-COMBATE A LA POBREZA / 2024 (CONVENIO PARA LA EJECUCIÓN DEL PROGRAMA COMBATE A LA POBREZA)	3,152,751.00	0.00	11,762,249.00	14,915,000.00
Secretaría de Salud	3,152,751.00		11,762,249.00	14,915,000.00
COMBATE A LA POBREZA	3,152,751.00		11,762,249.00	14,915,000.00
1 - COMBATE A LA POBREZA	3,152,751.00		11,762,249.00	14,915,000.00
016 - PROGRAMA DE EDUCACIÓN BÁSICA Y NORMAL	724,654.00	0.00	2,769,369.00	3,494,023.00
EJERCICIO FISCAL 2024	724,654.00	0.00	2,769,369.00	3,494,023.00
[C0812] - CGE-SEDOC-EDUCACIÓN BÁSICA / 2024 (CONVENIO DE COORDINACIÓN EN MATERIA DE TRANSFERENCIA Y APLICACIÓN DE RECURSOS PARA EDUCACIÓN BÁSICA DE CALIDAD 2024)	0.00	0.00	700,000.00	700,000.00
Secretaría de Educación			700,000.00	700,000.00
EDUCACIÓN BASICA DE CALIDAD IMPARTIDA A LA POBLACIÓN DE LA ENTIDAD 2024.			700,000.00	700,000.00
1 - EDUCACIÓN BASICA DE CALIDAD IMPARTIDA A LA POBLACIÓN DE LA ENTIDAD 2024.			700,000.00	700,000.00
[C0811] - CGE-SEDOC-TECNOLOGÍAS DE LA EDUCACIÓN / 2024 (CONVENIO DE COORDINACIÓN EN MATERIA DE TRANSFERENCIA Y APLICACIÓN DE RECURSOS, PROGRAMA ESTATAL TECNOLOGÍAS DE LA EDUCACIÓN 2024)	103,125.00	0.00	309,375.00	412,500.00
Secretaría de Educación	103,125.00		309,375.00	412,500.00

PODER EJECUTIVO DEL ESTADO DE CAMPECHE

SECRETARÍA DE ADMINISTRACIÓN Y FINANZAS

CONVENIOS ESTATALES

ENERO - SEPTIEMBRE 2024

(Pesos)

SECTOR / PROGRAMA PRESUPUESTARIO / EJERCICIO FISCAL / FUENTE / ENTE EJECUTOR / PROYECTOS	COMPROMETIDO	DEVENGADO	PAGADO	TOTAL
REALIZAR ACCIONES PARA LA IMPLEMENTACIÓN DE HERRAMIENTAS TECNOLOGICAS EN AULAS, DE PLANTELES DE EDUCACIÓN BÁSICA	103,125.00		309,375.00	412,500.00
1 - REALIZAR ACCIONES PARA LA IMPLEMENTACIÓN DE HERRAMIENTAS TECNOLOGICAS EN AULAS, DE PLANTELES DE EDUCACIÓN BÁSICA	103,125.00		309,375.00	412,500.00
[C0810] - CGE-SEDOC-PEIB / 2024	621,529.00	0.00	1,759,994.00	2,381,523.00
(CONVENIO PARA LA EJECUCIÓN DEL PROGRAMA DE EDUCACIÓN INICIAL Y BÁSICA 2024)	621,529.00		1,759,994.00	2,381,523.00
Secretaría de Educación	621,529.00		1,759,994.00	2,381,523.00
PROGRAMA DE EDUCACIÓN INICIAL Y BASICA (PEIB) 2024	621,529.00		1,759,994.00	2,381,523.00
1 - PROGRAMA DE EDUCACIÓN INICIAL Y BASICA (PEIB) 2024	621,529.00		1,759,994.00	2,381,523.00
014 - PROGRAMA DE EDUCACIÓN MEDIA SUPERIOR, SUPERIOR Y DE FORMACIÓN PARA EL TRABAJO	2,015,097.28	0.00	7,181,809.72	9,196,907.00
EJERCICIO FISCAL 2024	2,015,097.28	0.00	7,181,809.72	9,196,907.00
[C0813] - CGE-SEDOC-FUNDACION ORTIZ AVILA / 2024	115,710.00	0.00	520,690.00	636,400.00
(CONVENIO ESTATAL PARA FUNDACIÓN JOSÉ ORTIZ ÁVILA Y ANEXO 2024)	115,710.00		520,690.00	636,400.00
Secretaría de Educación	115,710.00		520,690.00	636,400.00
FUNDACIÓN JOSÉ ORTIZ AVILA Y ANEXO 2024	115,710.00		520,690.00	636,400.00
1 - FUNDACIÓN JOSÉ ORTIZ AVILA Y ANEXO 2024	115,710.00		520,690.00	636,400.00
[C0787] - CGE-SEP-TELEBACHILLERATO / 2024	1,899,387.28	0.00	6,661,119.72	8,560,507.00
(CONVENIO DE APOYO FINANCIERO AL SERVICIO EDUCATIVO DENOMINADO TELEBACHILLERATO COMUNITARIO 2024)	1,899,387.28		6,661,119.72	8,560,507.00
Secretaría de Educación	1,899,387.28		6,661,119.72	8,560,507.00
TELABACHILLERATO COMUNITARIO	1,899,387.28		6,661,119.72	8,560,507.00
1 - TELABACHILLERATO COMUNITARIO	1,899,387.28		6,661,119.72	8,560,507.00
006 - PROGRAMA DE INCLUSIÓN Y COHESIÓN SOCIAL	14,360,000.00	0.00	60,188,803.47	74,548,803.47
EJERCICIO FISCAL 2024	14,360,000.00	0.00	60,188,803.47	74,548,803.47
[C0786] - CGE-BIENESTAR / 2024	14,360,000.00	0.00	60,188,803.47	74,548,803.47
(CONVENIO DE TRANSFERENCIA DE RECURSOS ESTATALES PARA LA EJECUCIÓN DE PROGRAMAS DE DESARROLLO SOCIAL 2024)	14,360,000.00		60,188,803.47	74,548,803.47
Secretaría de Bienestar	14,360,000.00		60,188,803.47	74,548,803.47
¡NO ESTAS SOLA!			1,100,000.00	1,100,000.00
1 - ¡NO ESTAS SOLA!			1,100,000.00	1,100,000.00
APOYOS A GRUPOS PRIORITARIOS			10,933,991.47	10,933,991.47
1 - APOYOS A GRUPOS PRIORITARIOS			10,933,991.47	10,933,991.47
BIENESTAR SOCIAL			7,956,241.00	7,956,241.00
1 - BIENESTAR SOCIAL			7,956,241.00	7,956,241.00
COMUNIDAD MODELO			4,883,192.00	4,883,192.00
1 - COMUNIDAD MODELO			4,883,192.00	4,883,192.00
COMUNIDADES EN TRANSFORMACIÓN			5,456,241.00	5,456,241.00
1 - COMUNIDADES EN TRANSFORMACIÓN			5,456,241.00	5,456,241.00
EQUIPAMIENTO PARA EL BIENESTAR DE OTROS ESPACIOS COMUNITARIOS.	2,547,130.00		282,304.00	2,829,434.00
1 - CENTRO DE DESARROLLO Y CAPACITACIÓN N°3 CEDECA EN LA LOCALIDAD DE SAN FRANCISCO DE CAMPECHE, DEL MUNICIPIO DE CAMPECHE.	295,611.00		21,808.00	317,419.00
10 - ESCUELA DE ROCK DE LA CASA DE LA MÚSICA EN LA LOCALIDAD DE SAN FRANCISCO DE CAMPECHE, EN EL MUNICIPIO DE CAMPECHE.	85,150.00		21,708.00	106,858.00
11 - CENTRO CULTURAL EL CLAUSTRO EN LA LOCALIDAD DE SAN FRANCISCO DE CAMPECHE, EN EL MUNICIPIO DE CAMPECHE.	170,000.00		21,708.00	191,708.00
12 - UNIDAD BÁSICA DE REHABILITACIÓN, EN LA LOCALIDAD DE DZITBALCHÉ, EN EL MUNICIPIO DE DZITBALCHÉ.	93,688.00		21,708.00	115,396.00
13 - CENTRO DE DESARROLLO COMUNITARIO IMI DOS CDC, EN LA LOCALIDAD DE SAN FRANCISCO DE CAMPECHE, DEL MUNICIPIO DE CAMPECHE.	139,956.00		21,708.00	161,664.00
2 - CENTRO DE DESARROLLO COMUNITARIO AMPLIACIÓN CUATRO CAMINOS CDC EN LA LOCALIDAD DE SAN FRANCISCO DE CAMPECHE, DEL MUNICIPIO DE CAMPECHE.	47,069.00		21,708.00	68,777.00
3 - CENTRO DE DESARROLLO COMUNITARIO SASCALUM CDC EN LA LOCALIDAD DE SAN FRANCISCO DE CAMPECHE, DEL MUNICIPIO DE CAMPECHE.	93,116.00		21,708.00	114,824.00

PODER EJECUTIVO DEL ESTADO DE CAMPECHE

SECRETARÍA DE ADMINISTRACIÓN Y FINANZAS

CONVENIOS ESTATALES

ENERO - SEPTIEMBRE 2024

(Pesos)

SECTOR / PROGRAMA PRESUPUESTARIO / EJERCICIO FISCAL / FUENTE / ENTE EJECUTOR / PROYECTOS	COMPROMETIDO	DEVENGADO	PAGADO	TOTAL
4 - CENTRO DE DESARROLLO COMUNITARIO LINDAVISTA CDC EN LA LOCALIDAD DE SAN FRANCISCO DE CAMPECHE, DEL MUNICIPIO DE CAMPECHE.	59,116.00		21,708.00	80,824.00
5 - CENTRO DE DESARROLLO COMUNITARIO AMPLIACIÓN REVOLUCIÓN CDC EN LA LOCALIDAD DE SAN FRANCISCO DE CAMPECHE, DEL MUNICIPIO DE CAMPECHE.	344,509.00		21,708.00	366,217.00
6 - ÁREA DE TERAPIA FÍSICA DEL HOGAR DE ANCIANOS LICDA. DOLORES LANZ DE ECHEVERRÍA EN LA LOCALIDAD DE SAN FRANCISCO DE CAMPECHE, DEL MUNICIPIO DE CAMPECHE.	370,372.00		21,708.00	392,080.00
7 - ESPACIO DE TRANSICIÓN PARA LA ATENCIÓN DE PERSONAS EN PROCESO DE REINSERCIÓN SOCIAL EN LIBERTAD, EN LA LOCALIDAD DE KILA LERMA, DEL MUNICIPIO DE CAMPECHE.	482,399.00		21,708.00	504,107.00
8 - REFUGIO DE MUJERES VICTIMAS DE VIOLENCIA EN LA LOCALIDAD DE SABANCUY, DEL MUNICIPIO DE CARMEN.	243,778.00		21,708.00	265,486.00
9 - CASA MUJER MAYA EN LA LOCALIDAD DE CALKINÍ, EN EL MUNICIPIO DE CALKINÍ.	122,366.00		21,708.00	144,074.00
EQUIPAMIENTO PARA EL BIENESTAR DEL ESPACIO COMUNITARIO DE ALIMENTACIÓN.	650,000.00		200,000.00	850,000.00
1 - LOOL BEE EN LA LOCALIDAD DE PUCNACHÉN, DEL MUNICIPIO DE CALKINÍ.	52,381.00		20,000.00	72,381.00
10 - COCINA FELIZ EN LA LOCALIDAD DE MONCLOVA, DEL MUNICIPIO DE CANDELARIA.	48,342.00		20,000.00	68,342.00
2 - CHECUBUL EN LA LOCALIDAD DE CHECUBUL, DEL MUNICIPIO DE CARMEN.	49,613.00		20,000.00	69,613.00
3 - COMEDOR COMUNITARIO INDÍGENA DEL ITESCHAM EN LA LOCALIDAD DE CHAMPOTÓN, DEL MUNICIPIO DE CHAMPOTÓN.	199,478.00		20,000.00	219,478.00
4 - LA SOLEDAD EN LA LOCALIDAD DE POMUCH, DEL MUNICIPIO DE HECELCHAKÁN.	52,442.00		20,000.00	72,442.00
5 - LA SONRISA DE LOS NIÑOS EN LA LOCALIDAD DE CANCABCHÉN, DEL MUNICIPIO DE HOPELCHÉN.	45,831.00		20,000.00	65,831.00
6 - COCINA FELIZ EN LA LOCALIDAD DE SAN AGUSTÍN (LA REBEZA), DEL MUNICIPIO DE PALIZADA.	53,009.00		20,000.00	73,009.00
7 - MERCEDES VASTO LARA EN LA LOCALIDAD DE TINÚN, DEL MUNICIPIO DE TENABO.	49,940.00		20,000.00	69,940.00
8 - LA SONRISA DE LOS NIÑOS EN LA LOCALIDAD DE MATAMOROS, DEL MUNICIPIO DE ESCÁRCEGA.	49,881.00		20,000.00	69,881.00
9 - LIC. ADRIANA HERNÁNDEZ DE ORTEGA EN LA LOCALIDAD DE PIONEROS DEL RÍO XNOHÁ, DEL MUNICIPIO DE CALAKMUL.	49,083.00		20,000.00	69,083.00
EQUIPAMIENTO PARA EL BIENESTAR DEL ESPACIO COMUNITARIO DE ALOJAMIENTO O RESIDENCIA.	1,302,870.00		200,000.00	1,502,870.00
1 - ALBERGUE UNIENDO ESFUERZOS DEL HOSPITAL DE ESPECIALIDADES EN LA LOCALIDAD DE SAN FRANCISCO DE CAMPECHE, EN EL MUNICIPIO DE CAMPECHE.	322,852.00		33,335.00	356,187.00
2 - ALBERGUE MARÍA PALMIRA LAVALLE EN LA LOCALIDAD DE SAN FRANCISCO DE CAMPECHE, EN EL MUNICIPIO DE CAMPECHE	300,495.00		33,333.00	333,828.00
3 - ALBERGUE CENTRO DE TRATAMIENTO EN ADICCIONES VIDA EN LA LOCALIDAD DE SAN FRANCISCO DE CAMPECHE, EN EL MUNICIPIO DE CAMPECHE	181,158.00		33,333.00	214,491.00
4 - ALBERGUE CENTRO DE REHABILITACIÓN GRUPO LOS ÁNGELES, EN LA LOCALIDAD DE CHAMPOTÓN, EN EL MUNICIPIO DE CHAMPOTÓN.	160,839.00		33,333.00	194,172.00
5 - ALBERGUE COMUNITARIO EK BALAM, EN LA LOCALIDAD DE ÁLVARO OBREGÓN (ZOH LAGUNA), EN EL MUNICIPIO DE CALAKMUL.	227,239.00		33,333.00	260,572.00
6 - ALBERGUE RESIDENCIA UNIVERSITARIA UT CALAKMUL, EN LA LOCALIDAD DE XPUJIL, EN EL MUNICIPIO DE CALAKMUL.	110,287.00		33,333.00	143,620.00
EVALUACIÓN DE LOS PROGRAMAS			350,000.00	350,000.00
1 - EVALUACIÓN DE LOS PROGRAMAS			350,000.00	350,000.00
FORMACIÓN JAGUAR (DISTRIBUCIÓN DE APOYOS A LOS BENEFICIADOS)			1,128,942.00	1,128,942.00
1 - FORMACIÓN JAGUAR (DISTRIBUCIÓN DE APOYOS A LOS BENEFICIADOS)			1,128,942.00	1,128,942.00
INCLUSIÓN PRODUCTIVA	2,500,000.00		13,818,433.00	16,318,433.00
1 - INCLUSIÓN PRODUCTIVA	2,500,000.00		13,818,433.00	16,318,433.00
MEJORA TECNOLÓGICA			800,000.00	800,000.00
1 - MEJORA TECNOLÓGICA			800,000.00	800,000.00
PROYECTOS PARA EL BIENESTAR			1,787,459.00	1,787,459.00
1 - PROYECTOS PARA EL BIENESTAR			1,787,459.00	1,787,459.00
SEGURIDAD ALIMENTARIA	4,000,000.00		950,000.00	4,950,000.00
1 - SEGURIDAD ALIMENTARIA	4,000,000.00		950,000.00	4,950,000.00
TERRITORIO JAGUAR	3,360,000.00		10,342,000.00	13,702,000.00

PODER EJECUTIVO DEL ESTADO DE CAMPECHE

SECRETARÍA DE ADMINISTRACIÓN Y FINANZAS

CONVENIOS ESTATALES

ENERO - SEPTIEMBRE 2024

(Pesos)

SECTOR / PROGRAMA PRESUPUESTARIO / EJERCICIO FISCAL / FUENTE / ENTE EJECUTOR / PROYECTOS	COMPROMETIDO	DEVENGADO	PAGADO	TOTAL
1 - TERRITORIO JAGUAR	3,360,000.00		10,342,000.00	13,702,000.00
TOTALES:	89,035,402.52	0.00	273,310,360.95	362,345,763.47



CAMPECHE
GOBIERNO DE TODOS

INFORMACIÓN PRESUPUESTAL DE RAMO 33



SAFIN
GOBIERNO DEL ESTADO
DE CAMPECHE

PODER EJECUTIVO DEL ESTADO DE CAMPECHE
SECRETARÍA DE ADMINISTRACIÓN Y FINANZAS
RAMO 33 APORTACIONES FEDERALES PARA ENTIDADES FEDERATIVAS Y MUNICIPIOS
ENERO - SEPTIEMBRE 2024
(Pesos)

SECTOR / PROGRAMA PRESUPUESTARIO / EJERCICIO FISCAL / FUENTE / ENTE EJECUTOR / PROYECTOS	COMPROMETIDO	DEVENGADO	PAGADO	TOTAL
RAMO 33 APORTACIONES FEDERALES PARA ENTIDADES FEDERATIVAS Y MUNICIPIOS	0.00	0.00	4,014,970,677.24	4,014,970,677.24
015 - FONDO DE APORTACIONES PARA LA NÓMINA EDUCATIVA Y GASTO OPERATIVO (FONE)	0.00	0.00	4,014,970,677.24	4,014,970,677.24
EJERCICIO FISCAL 2024	0.00	0.00	4,014,970,676.40	4,014,970,676.40
SECRETARÍA DE EDUCACIÓN			4,014,970,676.40	4,014,970,676.40
ALIMENTOS Y UTENSILIOS			5,855,014.03	5,855,014.03
COMBUSTIBLES, LUBRICANTES Y ADITIVOS			2,326,134.79	2,326,134.79
HERRAMIENTAS, REFACCIONES Y ACCESORIOS MENORES			212,493.20	212,493.20
MATERIALES DE ADMINISTRACION, EMISION DE DOCUMENTOS Y ARTICULOS OFICIALES			2,639,266.53	2,639,266.53
MATERIALES Y ARTICULOS DE CONSTRUCCION Y DE REPARACIÓN			168,777.23	168,777.23
OTRAS PRESTACIONES SOCIALES Y ECONOMICAS			113,963,873.16	113,963,873.16
OTROS SERVICIOS GENERALES			50,621.00	50,621.00
PAGO DE ESTIMULOS A SERVIDORES PUBLICOS			289,144,285.59	289,144,285.59
PRODUCTOS QUIMICOS, FARMACEUTICOS Y DE LABORATORIO			28,917.47	28,917.47
REMUNERACIONES ADICIONALES Y ESPECIALES			841,550,840.25	841,550,840.25
REMUNERACIONES AL PERSONAL DE CARACTER PERMANENTE			2,307,793,494.61	2,307,793,494.61
REMUNERACIONES AL PERSONAL DE CARACTER TRANSITORIO			2,296,400.12	2,296,400.12
SEGURIDAD SOCIAL			375,293,138.75	375,293,138.75
SERVICIOS BÁSICOS			47,654,170.51	47,654,170.51
SERVICIOS DE ARRENDAMIENTO			8,310,511.54	8,310,511.54
SERVICIOS DE COMUNICACIÓN SOCIAL Y PUBLICIDAD			1,927.00	1,927.00
SERVICIOS DE INSTALACION, REPARACION, MANTENIMIENTO Y CONSERVACION			7,713,103.77	7,713,103.77
SERVICIOS DE TRASLADO Y VIATICOS			1,345,830.51	1,345,830.51
SERVICIOS FINANCIEROS, BANCARIOS Y COMERCIALES			533,997.74	533,997.74
SERVICIOS OFICIALES			695,418.88	695,418.88
SERVICIOS PROFESIONALES, CIENTIFICOS, TECNICOS Y OTROS SERVICIOS			6,819,247.77	6,819,247.77
VESTUARIO, BLANCOS, PRENDAS DE PROTECCION Y ARTICULOS DEPORTIVOS			573,211.95	573,211.95
EJERCICIO FISCAL 2023	0.00	0.00	0.84	0.84
SECRETARÍA DE EDUCACIÓN			0.84	0.84
REMUNERACIONES AL PERSONAL DE CARACTER PERMANENTE			0.84	0.84
TOTALES:	0.00	0.00	4,014,970,677.24	4,014,970,677.24

PODER EJECUTIVO DEL ESTADO DE CAMPECHE
SECRETARÍA DE ADMINISTRACIÓN Y FINANZAS
RAMO 33 APORTACIONES FEDERALES PARA ENTIDADES FEDERATIVAS Y MUNICIPIOS
ENERO - SEPTIEMBRE 2024
(Pesos)

SECTOR / PROGRAMA PRESUPUESTARIO / EJERCICIO FISCAL / FUENTE / ENTE EJECUTOR / PROYECTOS	COMPROMETIDO	DEVENGADO	PAGADO	TOTAL
RAMO 33 APORTACIONES FEDERALES PARA ENTIDADES FEDERATIVAS Y MUNICIPIOS	329,494,739.86	0.00	926,712,933.11	1,256,207,672.97
055 - FONDO DE APORTACIONES PARA LOS SERVICIOS DE SALUD (FASSA)	329,494,739.86	0.00	926,712,933.11	1,256,207,672.97
EJERCICIO FISCAL 2024	329,494,739.86	0.00	922,859,926.11	1,252,354,665.97
[FPF0752] - FASSA-PF / 2024				
(FONDO DE APORTACIONES PARA LOS SERVICIOS DE SALUD, PRODUCTOS FINANCIEROS)	0.00	0.00	18,107.70	18,107.70
Instituto de Servicios Descentralizados de Salud Pública del Estado de Campeche (INDESALUD)			18,107.70	18,107.70
FONDO DE APORTACIONES PARA LOS SERVICIOS DE SALUD (FASSA)			18,107.70	18,107.70
3 - FONDO DE APORTACIONES PARA LOS SERVICIOS DE SALUD (PRODUCTOS FINANCIEROS)			18,107.70	18,107.70
[FFA0752] - FASSA / 2024				
(FONDO DE APORTACIONES PARA LOS SERVICIOS DE SALUD)	329,494,739.86	0.00	922,841,818.41	1,252,336,558.27
Instituto de Servicios Descentralizados de Salud Pública del Estado de Campeche (INDESALUD)	329,494,739.86		922,841,818.41	1,252,336,558.27
FONDO DE APORTACIONES PARA LOS SERVICIOS DE SALUD (FASSA)	329,494,739.86		922,841,818.41	1,252,336,558.27
1 - FONDO DE APORTACIONES PARA LOS SERVICIOS DE SALUD (FASSA)	322,905,697.07		916,774,561.20	1,239,680,258.27
2 - FONDO DE APORTACIONES PARA LOS SERVICIOS DE SALUD (INGRESOS VIRTUALES)	6,589,042.79		6,067,257.21	12,656,300.00
EJERCICIO FISCAL 2023	0.00	0.00	3,853,007.00	3,853,007.00
[FFA0610] - FASSA / 2023				
(FONDO DE APORTACIONES PARA LOS SERVICIOS DE SALUD)	0.00	0.00	3,853,007.00	3,853,007.00
Instituto de Servicios Descentralizados de Salud Pública del Estado de Campeche (INDESALUD)			3,853,007.00	3,853,007.00
FONDO DE APORTACIONES PARA LOS SERVICIOS DE SALUD (FASSA 2023)			3,853,007.00	3,853,007.00
4 - FONDO DE APORTACIONES PARA LOS SERVICIOS DE SALUD (INGRESOS VIRTUALES)			3,853,007.00	3,853,007.00
TOTALES:	329,494,739.86	0.00	926,712,933.11	1,256,207,672.97

PODER EJECUTIVO DEL ESTADO DE CAMPECHE

SECRETARÍA DE ADMINISTRACIÓN Y FINANZAS

RAMO 33 APORTACIONES FEDERALES PARA ENTIDADES FEDERATIVAS Y MUNICIPIOS

ENERO - SEPTIEMBRE 2024

(Pesos)

SECTOR / PROGRAMA PRESUPUESTARIO / EJERCICIO FISCAL / FUENTE / ENTE EJECUTOR / PROYECTOS	COMPROMETIDO	DEVENGADO	PAGADO	TOTAL
RAMO 33 APORTACIONES FEDERALES PARA ENTIDADES FEDERATIVAS Y MUNICIPIOS	144,951,534.08	0.00	1,205,660,094.44	1,350,611,628.52
062 - FONDO DE APORTACIONES PARA INFRAESTRUCTURA SOCIAL MUNICIPAL (FAISM)	120,845,206.00	0.00	1,087,606,818.00	1,208,452,024.00
EJERCICIO FISCAL 2024	120,845,206.00	0.00	1,087,606,818.00	1,208,452,024.00
[FFA0768] - FAISMUN / 2024 (FONDO DE APORTACIONES PARA LA INFRAESTRUCTURA SOCIAL MUNICIPAL Y DE LAS DEMARCACIONES TERRITORIALES DEL DISTRITO FEDERAL)	120,845,206.00	0.00	1,087,606,818.00	1,208,452,024.00
CALAKMUL	12,479,633.00		112,316,692.00	124,796,325.00
FONDO DE APORTACIONES PARA LA INFRAESTRUCTURA SOCIAL MUNICIPAL (FAISMUN)	12,479,633.00		112,316,692.00	124,796,325.00
CALAKMUL				
1 - FONDO DE APORTACIONES PARA LA INFRAESTRUCTURA SOCIAL MUNICIPAL (FAISMUN)	12,479,633.00		112,316,692.00	124,796,325.00
CALAKMUL				
CALKINÍ	8,176,787.00		73,591,092.00	81,767,879.00
FONDO DE APORTACIONES PARA LA INFRAESTRUCTURA SOCIAL MUNICIPAL (FAISMUN)	8,176,787.00		73,591,092.00	81,767,879.00
CALKINÍ				
1 - FONDO DE APORTACIONES PARA LA INFRAESTRUCTURA SOCIAL MUNICIPAL (FAISMUN)	8,176,787.00		73,591,092.00	81,767,879.00
CALKINÍ				
CAMPECHE	12,282,584.00		110,543,220.00	122,825,804.00
FONDO DE APORTACIONES PARA LA INFRAESTRUCTURA SOCIAL MUNICIPAL (FAISMUN)	12,282,584.00		110,543,220.00	122,825,804.00
CAMPECHE				
1 - FONDO DE APORTACIONES PARA LA INFRAESTRUCTURA SOCIAL MUNICIPAL (FAISMUN)	12,282,584.00		110,543,220.00	122,825,804.00
CAMPECHE				
CANDELARIA	17,036,546.00		153,328,914.00	170,365,460.00
FONDO DE APORTACIONES PARA LA INFRAESTRUCTURA SOCIAL MUNICIPAL (FAISMUN)	17,036,546.00		153,328,914.00	170,365,460.00
CANDELARIA				
1 - FONDO DE APORTACIONES PARA LA INFRAESTRUCTURA SOCIAL MUNICIPAL (FAISMUN)	17,036,546.00		153,328,914.00	170,365,460.00
CANDELARIA				
CARMEN	18,029,149.00		162,262,346.00	180,291,495.00
FONDO DE APORTACIONES PARA LA INFRAESTRUCTURA SOCIAL MUNICIPAL (FAISMUN)	18,029,149.00		162,262,346.00	180,291,495.00
CARMEN				
1 - FONDO DE APORTACIONES PARA LA INFRAESTRUCTURA SOCIAL MUNICIPAL (FAISMUN)	18,029,149.00		162,262,346.00	180,291,495.00
CARMEN				
CHAMPOTÓN	10,247,212.00		92,224,872.00	102,472,084.00
FONDO DE APORTACIONES PARA LA INFRAESTRUCTURA SOCIAL MUNICIPAL (FAISMUN)	10,247,212.00		92,224,872.00	102,472,084.00
CHAMPOTÓN				
1 - FONDO DE APORTACIONES PARA LA INFRAESTRUCTURA SOCIAL MUNICIPAL (FAISMUN)	10,247,212.00		92,224,872.00	102,472,084.00
CHAMPOTÓN				
DZITBALCHÉ	3,176,678.00		28,590,102.00	31,766,780.00
FONDO DE APORTACIONES PARA LA INFRAESTRUCTURA SOCIAL MUNICIPAL (FAISMUN)	3,176,678.00		28,590,102.00	31,766,780.00
DZITBALCHÉ				
1 - FONDO DE APORTACIONES PARA LA INFRAESTRUCTURA SOCIAL MUNICIPAL (FAISMUN)	3,176,678.00		28,590,102.00	31,766,780.00
DZITBALCHÉ				
ESCÁRCEGA	13,726,115.00		123,535,026.00	137,261,141.00
FONDO DE APORTACIONES PARA LA INFRAESTRUCTURA SOCIAL MUNICIPAL (FAISMUN)	13,726,115.00		123,535,026.00	137,261,141.00
ESCÁRCEGA				
1 - FONDO DE APORTACIONES PARA LA INFRAESTRUCTURA SOCIAL MUNICIPAL (FAISMUN)	13,726,115.00		123,535,026.00	137,261,141.00
ESCÁRCEGA				
HECELCHAKÁN	5,829,883.00		52,468,938.00	58,298,821.00
FONDO DE APORTACIONES PARA LA INFRAESTRUCTURA SOCIAL MUNICIPAL (FAISMUN)	5,829,883.00		52,468,938.00	58,298,821.00
HECELCHAKÁN				
1 - FONDO DE APORTACIONES PARA LA INFRAESTRUCTURA SOCIAL MUNICIPAL (FAISMUN)	5,829,883.00		52,468,938.00	58,298,821.00
HECELCHAKÁN				
HOPELCHÉN	11,346,727.00		102,120,570.00	113,467,297.00
FONDO DE APORTACIONES PARA LA INFRAESTRUCTURA SOCIAL MUNICIPAL (FAISMUN)	11,346,727.00		102,120,570.00	113,467,297.00
HOPELCHÉN				

PODER EJECUTIVO DEL ESTADO DE CAMPECHE
SECRETARÍA DE ADMINISTRACIÓN Y FINANZAS
RAMO 33 APORTACIONES FEDERALES PARA ENTIDADES FEDERATIVAS Y MUNICIPIOS
ENERO - SEPTIEMBRE 2024
(Pesos)

SECTOR / PROGRAMA PRESUPUESTARIO / EJERCICIO FISCAL / FUENTE / ENTE EJECUTOR / PROYECTOS	COMPROMETIDO	DEVENGADO	PAGADO	TOTAL
1 - FONDO DE APORTACIONES PARA LA INFRAESTRUCTURA SOCIAL MUNICIPAL (FAISMUN) HOPELCHÉN	11,346,727.00		102,120,570.00	113,467,297.00
PALIZADA	3,563,713.00		32,073,381.00	35,637,094.00
FONDO DE APORTACIONES PARA LA INFRAESTRUCTURA SOCIAL MUNICIPAL (FAISMUN) PALIZADA	3,563,713.00		32,073,381.00	35,637,094.00
1 - FONDO DE APORTACIONES PARA LA INFRAESTRUCTURA SOCIAL MUNICIPAL (FAISMUN) PALIZADA	3,563,713.00		32,073,381.00	35,637,094.00
SEYBAPLAYA	2,005,262.00		18,047,385.00	20,052,647.00
FONDO DE APORTACIONES PARA LA INFRAESTRUCTURA SOCIAL MUNICIPAL (FAISMUN) SEYBAPLAYA	2,005,262.00		18,047,385.00	20,052,647.00
1 - FONDO DE APORTACIONES PARA LA INFRAESTRUCTURA SOCIAL MUNICIPAL (FAISMUN) SEYBAPLAYA	2,005,262.00		18,047,385.00	20,052,647.00
TENABO	2,944,917.00		26,504,280.00	29,449,197.00
FONDO DE APORTACIONES PARA LA INFRAESTRUCTURA SOCIAL MUNICIPAL (FAISMUN) TENABO	2,944,917.00		26,504,280.00	29,449,197.00
1 - FONDO DE APORTACIONES PARA LA INFRAESTRUCTURA SOCIAL MUNICIPAL (FAISMUN) TENABO	2,944,917.00		26,504,280.00	29,449,197.00
026 - FONDO DE INFRAESTRUCTURA SOCIAL ESTATAL (FISE)	24,106,328.08	0.00	118,053,276.44	142,159,604.52
EJERCICIO FISCAL 2024	24,106,328.08	0.00	112,820,689.60	136,927,017.68
[FFA0792] - FISE / 2024	24,106,328.08	0.00	112,820,689.60	136,927,017.68
(FONDO DE INFRAESTRUCTURA SOCIAL PARA LA ENTIDADES)				
CALAKMUL			3,228,879.22	3,228,879.22
CONSTRUCCIÓN DE COLECTOR DE CAPTACIÓN DE AGUA PLUVIAL EN LA LOCALIDAD DE BLASILLO, MUNICIPIO DE CALAKMUL			1,648,786.43	1,648,786.43
1 - CONSTRUCCIÓN DE COLECTOR DE CAPTACIÓN DE AGUA PLUVIAL EN LA LOCALIDAD DE BLASILLO, MUNICIPIO DE CALAKMUL			1,648,786.43	1,648,786.43
CONSTRUCCIÓN DE CUARTOS DORMITORIOS EN LA LOCALIDAD DE TÓMAS AZNAR BARBACHANO LA MOZA, MUNICIPIO DE CALAKMUL			1,580,092.79	1,580,092.79
1 - CONSTRUCCION DE CUARTOS DORMITORIOS EN LA LOCALIDAD DE TÓMAS AZNAR BARBACHANO LA MOZA, MUNICIPIO DE CALAKMUL			1,580,092.79	1,580,092.79
CALKINÍ			3,998,590.46	3,998,590.46
CONSTRUCCIÓN DE CUARTO PARA BAÑO EN LA LOCALIDAD DE TEPAKÁN, MUNICIPIO DE CALKINÍ			1,021,729.59	1,021,729.59
1 - CONSTRUCCIÓN DE CUARTO PARA BAÑO EN LA LOCALIDAD DE TEPAKÁN, MUNICIPIO DE CALKINÍ			1,021,729.59	1,021,729.59
CONSTRUCCIÓN DE CUARTOS PARA BAÑO EN LA LOCALIDAD DE CALKINÍ, MUNICIPIO DE CALKINÍ			1,021,476.72	1,021,476.72
1 - CONSTRUCCIÓN DE CUARTOS PARA BAÑO EN LA LOCALIDAD DE CALKINÍ, MUNICIPIO DE CALKINÍ			1,021,476.72	1,021,476.72
CONSTRUCCIÓN DE CUARTOS PARA BAÑO EN LA LOCALIDAD DE NUNKINÍ, MUNICIPIO DE CALKINÍ			1,021,812.19	1,021,812.19
1 - CONSTRUCCIÓN DE CUARTOS PARA BAÑO EN LA LOCALIDAD DE NUNKINÍ, MUNICIPIO DE CALKINÍ			1,021,812.19	1,021,812.19
EQUIPAMIENTO DE POZO PROFUNDO DE AGUA ENTUBADA EN LA LOCALIDAD DE PUCNACHÉN, MUNICIPIO DE CALKINÍ			933,571.96	933,571.96
1 - EQUIPAMIENTO DE POZO PROFUNDO DE AGUA ENTUBADA EN LA LOCALIDAD DE PUCNACHÉN, MUNICIPIO DE CALKINÍ			933,571.96	933,571.96
CANDELARIA			3,791,422.30	3,791,422.30
CONSTRUCCIÓN DE RED O SISTEMA DE AGUA ENTUBADA EN LA LOCALIDAD NUEVA ROSITA, MUNICIPIO DE CANDELARIA.			3,791,422.30	3,791,422.30
1 - CONSTRUCCIÓN DE RED O SISTEMA DE AGUA ENTUBADA EN LA LOCALIDAD NUEVA ROSITA, MUNICIPIO DE CANDELARIA.			3,791,422.30	3,791,422.30
CARMEN			4,839,030.78	4,839,030.78
EQUIPAMIENTO DE ELECTRIFICACIÓN NO CONVENCIONAL SOLAR FOTOVOLTAICA PARA PLANTA DESALADORA DE AGUA ENTUBADA EN LA LOCALIDAD DE ATASTA EN EL MUNICIPIO DE CARMEN			1,726,027.21	1,726,027.21

PODER EJECUTIVO DEL ESTADO DE CAMPECHE

SECRETARÍA DE ADMINISTRACIÓN Y FINANZAS

RAMO 33 APORTACIONES FEDERALES PARA ENTIDADES FEDERATIVAS Y MUNICIPIOS

ENERO - SEPTIEMBRE 2024

(Pesos)

SECTOR / PROGRAMA PRESUPUESTARIO / EJERCICIO FISCAL / FUENTE / ENTE EJECUTOR / PROYECTOS	COMPROMETIDO	DEVENGADO	PAGADO	TOTAL
1 - EQUIPAMIENTO DE ELECTRIFICACIÓN NO CONVENCIONAL SOLAR FOTOVOLTAICA PARA PLANTA DESALADORA DE AGUA ENTUBADA EN LA LOCALIDAD DE ATASTA EN EL MUNICIPIO DE CARMEN			1,726,027.21	1,726,027.21
EQUIPAMIENTO DE ELECTRIFICACIÓN NO CONVENCIONAL SOLAR FOTOVOLTAICA PARA POZO PROFUNDO DE AGUA ENTUBADA EN LA LOCALIDAD DE NUEVO CAMPECHITO, MUNICIPIO DE CARMEN			1,598,089.06	1,598,089.06
1 - EQUIPAMIENTO DE ELECTRIFICACIÓN NO CONVENCIONAL SOLAR FOTOVOLTAICA PARA POZO PROFUNDO DE AGUA ENTUBADA EN LA LOCALIDAD DE NUEVO CAMPECHITO, MUNICIPIO DE CARMEN			1,598,089.06	1,598,089.06
EQUIPAMIENTO DE POZO PROFUNDO DE AGUA ENTUBADA EN LA LOCALIDAD DE PLAN DE AYALA, MUNICIPIO DE CARMEN			1,079,803.96	1,079,803.96
1 - EQUIPAMIENTO DE POZO PROFUNDO DE AGUA ENTUBADA EN LA LOCALIDAD DE PLAN DE AYALA, MUNICIPIO DE CARMEN			1,079,803.96	1,079,803.96
REHABILITACIÓN DE DRENAJE SANITARIO EN LA LOCALIDAD DE CIUDAD DEL CARMEN, MUNICIPIO DE CARMEN			435,110.55	435,110.55
1 - REHABILITACIÓN DE DRENAJE SANITARIO EN LA LOCALIDAD DE CIUDAD DEL CARMEN, MUNICIPIO DE CARMEN			435,110.55	435,110.55
CHAMPOTÓN			4,988,535.00	4,988,535.00
AMPLIACIÓN DE ELECTRIFICACIÓN EN LA LOCALIDAD GENERAL ORTIZ ÁVILA, MUNICIPIO DE CHAMPOTÓN			995,485.00	995,485.00
1 - AMPLIACIÓN DE ELECTRIFICACIÓN EN LA LOCALIDAD GENERAL ORTIZ ÁVILA, MUNICIPIO DE CHAMPOTÓN			995,485.00	995,485.00
AMPLIACIÓN DE ELECTRIFICACIÓN EN LA LOCALIDAD SIHOCHAC, MUNICIPIO DE CHAMPOTÓN			998,050.00	998,050.00
1 - AMPLIACIÓN DE ELECTRIFICACIÓN EN LA LOCALIDAD SIHOCHAC, MUNICIPIO DE CHAMPOTÓN			998,050.00	998,050.00
CONSTRUCCIÓN DE POZO PROFUNDO DE AGUA ENTUBADA EN LA LOCALIDAD CHAMPOTÓN, MUNICIPIO DE CHAMPOTÓN			2,995,000.00	2,995,000.00
1 - CONSTRUCCIÓN DE POZO PROFUNDO DE AGUA ENTUBADA EN LA LOCALIDAD CHAMPOTÓN, MUNICIPIO DE CHAMPOTÓN			2,995,000.00	2,995,000.00
Comisión Estatal de Desarrollo de Suelo y Vivienda (CODESVI)			42,315,639.99	42,315,639.99
CONSTRUCCIÓN DE CUARTO DORMITORIO EN LA LOCALIDAD ADOLFO LÓPEZ MATEOS DEL MUNICIPIO DE ESCÁRCEGA.			112,950.91	112,950.91
1 - CONSTRUCCIÓN DE CUARTO DORMITORIO EN LA LOCALIDAD ADOLFO LÓPEZ MATEOS DEL MUNICIPIO DE ESCÁRCEGA.			112,950.91	112,950.91
CONSTRUCCIÓN DE CUARTO DORMITORIO EN LA LOCALIDAD ALTAMIRA DE ZINÁPARO DEL MUNICIPIO DE ESCÁRCEGA.			112,950.91	112,950.91
1 - CONSTRUCCIÓN DE CUARTO DORMITORIO EN LA LOCALIDAD ALTAMIRA DE ZINÁPARO DEL MUNICIPIO DE ESCÁRCEGA.			112,950.91	112,950.91
CONSTRUCCIÓN DE CUARTO DORMITORIO EN LA LOCALIDAD AQUILES SERDÁN CHUINÁ DEL MUNICIPIO DE CHAMPOTÓN.			112,404.67	112,404.67
1 - CONSTRUCCIÓN DE CUARTO DORMITORIO EN LA LOCALIDAD AQUILES SERDÁN CHUINÁ DEL MUNICIPIO DE CHAMPOTÓN.			112,404.67	112,404.67
CONSTRUCCIÓN DE CUARTO DORMITORIO EN LA LOCALIDAD BACABCHÉN, MUNICIPIO DE DZITBALCHÉ			337,701.65	337,701.65
1 - CONSTRUCCIÓN DE CUARTO DORMITORIO EN LA LOCALIDAD BACABCHÉN, MUNICIPIO DE DZITBALCHÉ			337,701.65	337,701.65
CONSTRUCCIÓN DE CUARTO DORMITORIO EN LA LOCALIDAD BENITO JUÁREZ NÚMERO 3 DEL MUNICIPIO DE ESCÁRCEGA.			112,950.91	112,950.91
1 - CONSTRUCCIÓN DE CUARTO DORMITORIO EN LA LOCALIDAD BENITO JUÁREZ NÚMERO 3 DEL MUNICIPIO DE ESCÁRCEGA.			112,950.91	112,950.91
CONSTRUCCIÓN DE CUARTO DORMITORIO EN LA LOCALIDAD CANDELARIA, MUNICIPIO DE CANDELARIA.			225,773.77	225,773.77
1 - CONSTRUCCIÓN DE CUARTO DORMITORIO EN LA LOCALIDAD CANDELARIA, MUNICIPIO DE CANDELARIA.			225,773.77	225,773.77
CONSTRUCCIÓN DE CUARTO DORMITORIO EN LA LOCALIDAD CAÑAVERAL DEL MUNICIPIO DE CHAMPOTÓN.			112,404.67	112,404.67
1 - CONSTRUCCIÓN DE CUARTO DORMITORIO EN LA LOCALIDAD CAÑAVERAL DEL MUNICIPIO DE CHAMPOTÓN.			112,404.67	112,404.67

PODER EJECUTIVO DEL ESTADO DE CAMPECHE

SECRETARÍA DE ADMINISTRACIÓN Y FINANZAS

RAMO 33 APORTACIONES FEDERALES PARA ENTIDADES FEDERATIVAS Y MUNICIPIOS

ENERO - SEPTIEMBRE 2024

(Pesos)

SECTOR / PROGRAMA PRESUPUESTARIO / EJERCICIO FISCAL / FUENTE / ENTE EJECUTOR / PROYECTOS	COMPROMETIDO	DEVENGADO	PAGADO	TOTAL
CONSTRUCCIÓN DE CUARTO DORMITORIO EN LA LOCALIDAD CARLOS CANO CRUZ LOS TLAXCALTECAS DEL MUNICIPIO DE CAMPECHE			223,320.25	223,320.25
1 - CONSTRUCCIÓN DE CUARTO DORMITORIO EN LA LOCALIDAD CARLOS CANO CRUZ LOS TLAXCALTECAS DEL MUNICIPIO DE CAMPECHE			223,320.25	223,320.25
CONSTRUCCIÓN DE CUARTO DORMITORIO EN LA LOCALIDAD CARRILLO PUERTO DEL MUNICIPIO DE CHAMPOTÓN.			224,809.33	224,809.33
1 - CONSTRUCCIÓN DE CUARTO DORMITORIO EN LA LOCALIDAD CARRILLO PUERTO DEL MUNICIPIO DE CHAMPOTÓN.			224,809.33	224,809.33
CONSTRUCCIÓN DE CUARTO DORMITORIO EN LA LOCALIDAD CAYAL, DEL MUNICIPIO DE CAMPECHE			111,660.14	111,660.14
1 - CONSTRUCCIÓN DE CUARTO DORMITORIO EN LA LOCALIDAD CAYAL, DEL MUNICIPIO DE CAMPECHE			111,660.14	111,660.14
CONSTRUCCIÓN DE CUARTO DORMITORIO EN LA LOCALIDAD CENTENARIO DEL MUNICIPIO DE ESCÁRCEGA.			112,950.91	112,950.91
1 - CONSTRUCCIÓN DE CUARTO DORMITORIO EN LA LOCALIDAD CENTENARIO DEL MUNICIPIO DE ESCÁRCEGA.			112,950.91	112,950.91
CONSTRUCCIÓN DE CUARTO DORMITORIO EN LA LOCALIDAD CHAC CHAITO DEL MUNICIPIO DE CHAMPOTÓN.			112,404.67	112,404.67
1 - CONSTRUCCIÓN DE CUARTO DORMITORIO EN LA LOCALIDAD CHAC CHAITO DEL MUNICIPIO DE CHAMPOTÓN.			112,404.67	112,404.67
CONSTRUCCIÓN DE CUARTO DORMITORIO EN LA LOCALIDAD CHAN LAGUNA DEL MUNICIPIO DE ESCÁRCEGA.			112,950.91	112,950.91
1 - CONSTRUCCIÓN DE CUARTO DORMITORIO EN LA LOCALIDAD CHAN LAGUNA DEL MUNICIPIO DE ESCÁRCEGA.			112,950.91	112,950.91
CONSTRUCCIÓN DE CUARTO DORMITORIO EN LA LOCALIDAD CHILAM BALAM DEL MUNICIPIO DE CHAMPOTÓN.			112,404.67	112,404.67
1 - CONSTRUCCIÓN DE CUARTO DORMITORIO EN LA LOCALIDAD CHILAM BALAM DEL MUNICIPIO DE CHAMPOTÓN.			112,404.67	112,404.67
CONSTRUCCIÓN DE CUARTO DORMITORIO EN LA LOCALIDAD CHINÁ, MUNICIPIO DE CAMPECHE			676,266.02	676,266.02
1 - CONSTRUCCIÓN DE CUARTO DORMITORIO EN LA LOCALIDAD CHINÁ, MUNICIPIO DE CAMPECHE			676,266.02	676,266.02
CONSTRUCCIÓN DE CUARTO DORMITORIO EN LA LOCALIDAD CHUNCHINTOK, MUNICIPIO DE HOPELCHÉN			450,302.70	450,302.70
1 - CONSTRUCCIÓN DE CUARTO DORMITORIO EN LA LOCALIDAD CHUNCHINTOK, MUNICIPIO DE HOPELCHÉN			450,302.70	450,302.70
CONSTRUCCIÓN DE CUARTO DORMITORIO EN LA LOCALIDAD CHUNKANÁN, MUNICIPIO DE HECELCHAKÁN.			332,989.17	332,989.17
1 - CONSTRUCCIÓN DE CUARTO DORMITORIO EN LA LOCALIDAD CHUNKANÁN, MUNICIPIO DE HECELCHAKÁN.			332,989.17	332,989.17
CONSTRUCCIÓN DE CUARTO DORMITORIO EN LA LOCALIDAD CIUDAD DEL CARMEN, MUNICIPIO DE CARMEN			225,721.22	225,721.22
1 - CONSTRUCCIÓN DE CUARTO DORMITORIO EN LA LOCALIDAD CIUDAD DEL CARMEN, MUNICIPIO DE CARMEN			225,721.22	225,721.22
CONSTRUCCIÓN DE CUARTO DORMITORIO EN LA LOCALIDAD CONQUISTA CAMPESINA, MUNICIPIO DE CARMEN			225,721.22	225,721.22
1 - CONSTRUCCIÓN DE CUARTO DORMITORIO EN LA LOCALIDAD CONQUISTA CAMPESINA, MUNICIPIO DE CARMEN			225,721.22	225,721.22
CONSTRUCCIÓN DE CUARTO DORMITORIO EN LA LOCALIDAD DE TIKINMUL DEL MUNICIPIO DE CAMPECHE			334,980.35	334,980.35
1 - CONSTRUCCIÓN DE CUARTO DORMITORIO EN LA LOCALIDAD DE TIKINMUL DEL MUNICIPIO DE CAMPECHE			334,980.35	334,980.35
CONSTRUCCIÓN DE CUARTO DORMITORIO EN LA LOCALIDAD DZACABUCHÉN DEL MUNICIPIO DE CHAMPOTÓN.			112,404.67	112,404.67
1 - CONSTRUCCIÓN DE CUARTO DORMITORIO EN LA LOCALIDAD DZACABUCHÉN DEL MUNICIPIO DE CHAMPOTÓN.			112,404.67	112,404.67
CONSTRUCCIÓN DE CUARTO DORMITORIO EN LA LOCALIDAD DZIBALCHÉN, MUNICIPIO DE HOPELCHÉN			450,302.70	450,302.70
1 - CONSTRUCCIÓN DE CUARTO DORMITORIO EN LA LOCALIDAD DZIBALCHÉN, MUNICIPIO DE HOPELCHÉN			450,302.70	450,302.70

PODER EJECUTIVO DEL ESTADO DE CAMPECHE
SECRETARÍA DE ADMINISTRACIÓN Y FINANZAS
RAMO 33 APORTACIONES FEDERALES PARA ENTIDADES FEDERATIVAS Y MUNICIPIOS
ENERO - SEPTIEMBRE 2024
(Pesos)

SECTOR / PROGRAMA PRESUPUESTARIO / EJERCICIO FISCAL / FUENTE / ENTE EJECUTOR / PROYECTOS	COMPROMETIDO	DEVENGADO	PAGADO	TOTAL
CONSTRUCCIÓN DE CUARTO DORMITORIO EN LA LOCALIDAD DZITBALCHÉ, MUNICIPIO DE DZITBALCHÉ			562,836.08	562,836.08
1 - CONSTRUCCIÓN DE CUARTO DORMITORIO EN LA LOCALIDAD DZITBALCHÉ, MUNICIPIO DE DZITBALCHÉ			562,836.08	562,836.08
CONSTRUCCIÓN DE CUARTO DORMITORIO EN LA LOCALIDAD EL JOBAL DEL MUNICIPIO DE ESCÁRCEGA.			112,950.91	112,950.91
1 - CONSTRUCCIÓN DE CUARTO DORMITORIO EN LA LOCALIDAD EL JOBAL DEL MUNICIPIO DE ESCÁRCEGA.			112,950.91	112,950.91
CONSTRUCCIÓN DE CUARTO DORMITORIO EN LA LOCALIDAD EL MAMEY, MUNICIPIO DE CANDELARIA.			225,773.77	225,773.77
1 - CONSTRUCCIÓN DE CUARTO DORMITORIO EN LA LOCALIDAD EL MAMEY, MUNICIPIO DE CANDELARIA.			225,773.77	225,773.77
CONSTRUCCIÓN DE CUARTO DORMITORIO EN LA LOCALIDAD EL PORVENIR, MUNICIPIO DE CANDELARIA.			225,773.77	225,773.77
1 - CONSTRUCCIÓN DE CUARTO DORMITORIO EN LA LOCALIDAD EL PORVENIR, MUNICIPIO DE CANDELARIA.			225,773.77	225,773.77
CONSTRUCCIÓN DE CUARTO DORMITORIO EN LA LOCALIDAD EL SACRIFICIO, MUNICIPIO DE CARMEN			225,721.22	225,721.22
1 - CONSTRUCCIÓN DE CUARTO DORMITORIO EN LA LOCALIDAD EL SACRIFICIO, MUNICIPIO DE CARMEN			225,721.22	225,721.22
CONSTRUCCIÓN DE CUARTO DORMITORIO EN LA LOCALIDAD EMILIANO ZAPATA, MUNICIPIO DE TENABO.			450,447.88	450,447.88
1 - CONSTRUCCIÓN DE CUARTO DORMITORIO EN LA LOCALIDAD EMILIANO ZAPATA, MUNICIPIO DE TENABO.			450,447.88	450,447.88
CONSTRUCCIÓN DE CUARTO DORMITORIO EN LA LOCALIDAD ESCÁRCEGA DEL MUNICIPIO DE ESCÁRCEGA.			225,901.86	225,901.86
1 - CONSTRUCCIÓN DE CUARTO DORMITORIO EN LA LOCALIDAD ESCÁRCEGA DEL MUNICIPIO DE ESCÁRCEGA.			225,901.86	225,901.86
CONSTRUCCIÓN DE CUARTO DORMITORIO EN LA LOCALIDAD FLOR DE CHIAPAS, MUNICIPIO DE CANDELARIA.			225,773.77	225,773.77
1 - CONSTRUCCIÓN DE CUARTO DORMITORIO EN LA LOCALIDAD FLOR DE CHIAPAS, MUNICIPIO DE CANDELARIA.			225,773.77	225,773.77
CONSTRUCCIÓN DE CUARTO DORMITORIO EN LA LOCALIDAD GENERAL ORTIZ ÁVILA DEL MUNICIPIO DE CHAMPOTÓN.			112,404.67	112,404.67
1 - CONSTRUCCIÓN DE CUARTO DORMITORIO EN LA LOCALIDAD GENERAL ORTIZ ÁVILA DEL MUNICIPIO DE CHAMPOTÓN.			112,404.67	112,404.67
CONSTRUCCIÓN DE CUARTO DORMITORIO EN LA LOCALIDAD HECELCHAKÁN, MUNICIPIO DE HECELCHAKÁN.			332,989.17	332,989.17
1 - CONSTRUCCIÓN DE CUARTO DORMITORIO EN LA LOCALIDAD HECELCHAKÁN, MUNICIPIO DE HECELCHAKÁN.			332,989.17	332,989.17
CONSTRUCCIÓN DE CUARTO DORMITORIO EN LA LOCALIDAD HOPELCHÉN, MUNICIPIO DE HOPELCHÉN			225,151.36	225,151.36
1 - CONSTRUCCIÓN DE CUARTO DORMITORIO EN LA LOCALIDAD HOPELCHÉN, MUNICIPIO DE HOPELCHÉN			225,151.36	225,151.36
CONSTRUCCIÓN DE CUARTO DORMITORIO EN LA LOCALIDAD IGNACIO LÓPEZ RAYÓN DEL MUNICIPIO DE CHAMPOTÓN.			112,404.67	112,404.67
1 - CONSTRUCCIÓN DE CUARTO DORMITORIO EN LA LOCALIDAD IGNACIO LÓPEZ RAYÓN DEL MUNICIPIO DE CHAMPOTÓN.			112,404.67	112,404.67
CONSTRUCCIÓN DE CUARTO DORMITORIO EN LA LOCALIDAD IGNACIO ZARAGOZA , MUNICIPIO DE CARMEN			225,721.22	225,721.22
1 - CONSTRUCCIÓN DE CUARTO DORMITORIO EN LA LOCALIDAD IGNACIO ZARAGOZA , MUNICIPIO DE CARMEN			225,721.22	225,721.22
CONSTRUCCIÓN DE CUARTO DORMITORIO EN LA LOCALIDAD INDEPENDENCIA, MUNICIPIO DE CARMEN			225,721.22	225,721.22
1 - CONSTRUCCIÓN DE CUARTO DORMITORIO EN LA LOCALIDAD INDEPENDENCIA, MUNICIPIO DE CARMEN			225,721.22	225,721.22
CONSTRUCCIÓN DE CUARTO DORMITORIO EN LA LOCALIDAD ISLA ARENA, MUNICIPIO DE CALKINÍ			338,367.56	338,367.56

PODER EJECUTIVO DEL ESTADO DE CAMPECHE

SECRETARÍA DE ADMINISTRACIÓN Y FINANZAS

RAMO 33 APORTACIONES FEDERALES PARA ENTIDADES FEDERATIVAS Y MUNICIPIOS

ENERO - SEPTIEMBRE 2024

(Pesos)

SECTOR / PROGRAMA PRESUPUESTARIO / EJERCICIO FISCAL / FUENTE / ENTE EJECUTOR / PROYECTOS	COMPROMETIDO	DEVENGADO	PAGADO	TOTAL
1 - CONSTRUCCIÓN DE CUARTO DORMITORIO EN LA LOCALIDAD ISLA ARENA, MUNICIPIO DE CALKINÍ			338,367.56	338,367.56
CONSTRUCCIÓN DE CUARTO DORMITORIO EN LA LOCALIDAD JUSTICIA SOCIAL DEL MUNICIPIO DE ESCÁRCEGA.			112,950.91	112,950.91
1 - CONSTRUCCIÓN DE CUARTO DORMITORIO EN LA LOCALIDAD JUSTICIA SOCIAL DEL MUNICIPIO DE ESCÁRCEGA.			112,950.91	112,950.91
CONSTRUCCIÓN DE CUARTO DORMITORIO EN LA LOCALIDAD KILÓMETRO SESENTA Y SIETE VENUSTIANO CARRANZA DEL MUNICIPIO DE CHAMPOTÓN.			224,809.33	224,809.33
1 - CONSTRUCCIÓN DE CUARTO DORMITORIO EN LA LOCALIDAD KILÓMETRO SESENTA Y SIETE VENUSTIANO CARRANZA DEL MUNICIPIO DE CHAMPOTÓN.			224,809.33	224,809.33
CONSTRUCCIÓN DE CUARTO DORMITORIO EN LA LOCALIDAD LA CRISTALINA, MUNICIPIO DE CARMEN			225,721.22	225,721.22
1 - CONSTRUCCIÓN DE CUARTO DORMITORIO EN LA LOCALIDAD LA CRISTALINA, MUNICIPIO DE CARMEN			225,721.22	225,721.22
CONSTRUCCIÓN DE CUARTO DORMITORIO EN LA LOCALIDAD LA PROVIDENCIA DEL MUNICIPIO DE CHAMPOTÓN.			112,404.67	112,404.67
1 - CONSTRUCCIÓN DE CUARTO DORMITORIO EN LA LOCALIDAD LA PROVIDENCIA DEL MUNICIPIO DE CHAMPOTÓN.			112,404.67	112,404.67
CONSTRUCCIÓN DE CUARTO DORMITORIO EN LA LOCALIDAD LOS LAURELES, DEL MUNICIPIO DE CAMPECHE			223,320.25	223,320.25
1 - CONSTRUCCIÓN DE CUARTO DORMITORIO EN LA LOCALIDAD LOS LAURELES, DEL MUNICIPIO DE CAMPECHE			223,320.25	223,320.25
CONSTRUCCIÓN DE CUARTO DORMITORIO EN LA LOCALIDAD MAYA TECÚN I DEL MUNICIPIO DE CHAMPOTÓN.			112,404.67	112,404.67
1 - CONSTRUCCIÓN DE CUARTO DORMITORIO EN LA LOCALIDAD MAYA TECÚN I DEL MUNICIPIO DE CHAMPOTÓN.			112,404.67	112,404.67
CONSTRUCCIÓN DE CUARTO DORMITORIO EN LA LOCALIDAD MIGUEL COLORADO DEL MUNICIPIO DE CHAMPOTÓN.			224,809.33	224,809.33
1 - CONSTRUCCIÓN DE CUARTO DORMITORIO EN LA LOCALIDAD MIGUEL COLORADO DEL MUNICIPIO DE CHAMPOTÓN.			224,809.33	224,809.33
CONSTRUCCIÓN DE CUARTO DORMITORIO EN LA LOCALIDAD MIGUEL DE LA MADRID DEL MUNICIPIO DE ESCÁRCEGA.			225,901.86	225,901.86
1 - CONSTRUCCIÓN DE CUARTO DORMITORIO EN LA LOCALIDAD MIGUEL DE LA MADRID DEL MUNICIPIO DE ESCÁRCEGA.			225,901.86	225,901.86
CONSTRUCCIÓN DE CUARTO DORMITORIO EN LA LOCALIDAD MIGUEL HIDALGO Y COSTILLA DEL MUNICIPIO DE ESCÁRCEGA.			112,950.91	112,950.91
1 - CONSTRUCCIÓN DE CUARTO DORMITORIO EN LA LOCALIDAD MIGUEL HIDALGO Y COSTILLA DEL MUNICIPIO DE ESCÁRCEGA.			112,950.91	112,950.91
CONSTRUCCIÓN DE CUARTO DORMITORIO EN LA LOCALIDAD MOCH COHUÓ DEL MUNICIPIO DE CHAMPOTÓN.			112,404.67	112,404.67
1 - CONSTRUCCIÓN DE CUARTO DORMITORIO EN LA LOCALIDAD MOCH COHUÓ DEL MUNICIPIO DE CHAMPOTÓN.			112,404.67	112,404.67
CONSTRUCCIÓN DE CUARTO DORMITORIO EN LA LOCALIDAD MONTEBELLO, MUNICIPIO DE HECELCHAKÁN.			110,996.40	110,996.40
1 - CONSTRUCCIÓN DE CUARTO DORMITORIO EN LA LOCALIDAD MONTEBELLO, MUNICIPIO DE HECELCHAKÁN.			110,996.40	110,996.40
CONSTRUCCIÓN DE CUARTO DORMITORIO EN LA LOCALIDAD NILCHÍ DEL MUNICIPIO DE CAMPECHE			334,980.35	334,980.35
1 - CONSTRUCCIÓN DE CUARTO DORMITORIO EN LA LOCALIDAD NILCHÍ DEL MUNICIPIO DE CAMPECHE			334,980.35	334,980.35
CONSTRUCCIÓN DE CUARTO DORMITORIO EN LA LOCALIDAD NUEVA CHONTALPA , MUNICIPIO DE CARMEN			225,721.22	225,721.22
1 - CONSTRUCCIÓN DE CUARTO DORMITORIO EN LA LOCALIDAD NUEVA CHONTALPA , MUNICIPIO DE CARMEN			225,721.22	225,721.22
CONSTRUCCIÓN DE CUARTO DORMITORIO EN LA LOCALIDAD NUEVO PARAÍSO MÓDULO DEL MUNICIPIO DE CHAMPOTÓN.			112,404.67	112,404.67
1 - CONSTRUCCIÓN DE CUARTO DORMITORIO EN LA LOCALIDAD NUEVO PARAÍSO MÓDULO DEL MUNICIPIO DE CHAMPOTÓN.			112,404.67	112,404.67

PODER EJECUTIVO DEL ESTADO DE CAMPECHE

SECRETARÍA DE ADMINISTRACIÓN Y FINANZAS

RAMO 33 APORTACIONES FEDERALES PARA ENTIDADES FEDERATIVAS Y MUNICIPIOS

ENERO - SEPTIEMBRE 2024

(Pesos)

SECTOR / PROGRAMA PRESUPUESTARIO / EJERCICIO FISCAL / FUENTE / ENTE EJECUTOR / PROYECTOS	COMPROMETIDO	DEVENGADO	PAGADO	TOTAL
CONSTRUCCIÓN DE CUARTO DORMITORIO EN LA LOCALIDAD NUEVO SAN ANTONIO EBULÁ DEL MUNICIPIO DE CAMPECHE			111,660.14	111,660.14
1 - CONSTRUCCIÓN DE CUARTO DORMITORIO EN LA LOCALIDAD NUEVO SAN ANTONIO EBULÁ DEL MUNICIPIO DE CAMPECHE			111,660.14	111,660.14
CONSTRUCCIÓN DE CUARTO DORMITORIO EN LA LOCALIDAD PABLO GARCÍA, MUNICIPIO DE CANDELARIA.			112,886.86	112,886.86
1 - CONSTRUCCIÓN DE CUARTO DORMITORIO EN LA LOCALIDAD PABLO GARCÍA, MUNICIPIO DE CANDELARIA.			112,886.86	112,886.86
CONSTRUCCIÓN DE CUARTO DORMITORIO EN LA LOCALIDAD PICH DEL MUNICIPIO DE CAMPECHE			111,660.14	111,660.14
1 - CONSTRUCCIÓN DE CUARTO DORMITORIO EN LA LOCALIDAD PICH DEL MUNICIPIO DE CAMPECHE			111,660.14	111,660.14
CONSTRUCCIÓN DE CUARTO DORMITORIO EN LA LOCALIDAD POMUCH, MUNICIPIO DE HECELCHAKÁN.			554,981.96	554,981.96
1 - CONSTRUCCIÓN DE CUARTO DORMITORIO EN LA LOCALIDAD POMUCH, MUNICIPIO DE HECELCHAKÁN.			554,981.96	554,981.96
CONSTRUCCIÓN DE CUARTO DORMITORIO EN LA LOCALIDAD PROFESOR GRACIANO SÁNCHEZ DEL MUNICIPIO DE CHAMPOTÓN.			224,809.33	224,809.33
1 - CONSTRUCCIÓN DE CUARTO DORMITORIO EN LA LOCALIDAD PROFESOR GRACIANO SÁNCHEZ DEL MUNICIPIO DE CHAMPOTÓN.			224,809.33	224,809.33
CONSTRUCCIÓN DE CUARTO DORMITORIO EN LA LOCALIDAD PUCNACHÉN, MUNICIPIO DE CALKINÍ			338,367.56	338,367.56
1 - CONSTRUCCIÓN DE CUARTO DORMITORIO EN LA LOCALIDAD PUCNACHÉN, MUNICIPIO DE CALKINÍ			338,367.56	338,367.56
CONSTRUCCIÓN DE CUARTO DORMITORIO EN LA LOCALIDAD PUSTUNICH DEL MUNICIPIO DE CHAMPOTÓN.			224,809.33	224,809.33
1 - CONSTRUCCIÓN DE CUARTO DORMITORIO EN LA LOCALIDAD PUSTUNICH DEL MUNICIPIO DE CHAMPOTÓN.			224,809.33	224,809.33
CONSTRUCCIÓN DE CUARTO DORMITORIO EN LA LOCALIDAD SAN AGUSTÍN OLÁ DEL MUNICIPIO DE CAMPECHE			446,640.48	446,640.48
1 - CONSTRUCCIÓN DE CUARTO DORMITORIO EN LA LOCALIDAD SAN AGUSTÍN OLÁ DEL MUNICIPIO DE CAMPECHE			446,640.48	446,640.48
CONSTRUCCIÓN DE CUARTO DORMITORIO EN LA LOCALIDAD SAN ANTONIO YACASAY DEL MUNICIPIO DE CHAMPOTÓN.			337,214.02	337,214.02
1 - CONSTRUCCIÓN DE CUARTO DORMITORIO EN LA LOCALIDAD SAN ANTONIO YACASAY DEL MUNICIPIO DE CHAMPOTÓN.			337,214.02	337,214.02
CONSTRUCCIÓN DE CUARTO DORMITORIO EN LA LOCALIDAD SAN FRANCISCO DE CAMPECHE DEL MUNICIPIO DE CAMPECHE			1,674,901.77	1,674,901.77
1 - CONSTRUCCIÓN DE CUARTO DORMITORIO EN LA LOCALIDAD SAN FRANCISCO DE CAMPECHE DEL MUNICIPIO DE CAMPECHE			1,674,901.77	1,674,901.77
CONSTRUCCIÓN DE CUARTO DORMITORIO EN LA LOCALIDAD SAN FRANCISCO KOBÉN DEL MUNICIPIO DE CAMPECHE			2,025,634.79	2,025,634.79
1 - CONSTRUCCIÓN DE CUARTO DORMITORIO EN LA LOCALIDAD SAN FRANCISCO KOBÉN DEL MUNICIPIO DE CAMPECHE			334,980.35	334,980.35
2 - CONSTRUCCIÓN DE CUARTO DORMITORIO EN LA LOCALIDAD SAN FRANCISCO KOBÉN, DEL MUNICIPIO DE CAMPECHE			1,690,654.44	1,690,654.44
CONSTRUCCIÓN DE CUARTO DORMITORIO EN LA LOCALIDAD SAN JOSÉ DE LAS MONTAÑAS, MUNICIPIO DE CANDELARIA.			451,547.48	451,547.48
1 - CONSTRUCCIÓN DE CUARTO DORMITORIO EN LA LOCALIDAD SAN JOSÉ DE LAS MONTAÑAS, MUNICIPIO DE CANDELARIA.			451,547.48	451,547.48
CONSTRUCCIÓN DE CUARTO DORMITORIO EN LA LOCALIDAD SAN JUAN, MUNICIPIO DE CANDELARIA.			225,773.77	225,773.77
1 - CONSTRUCCIÓN DE CUARTO DORMITORIO EN LA LOCALIDAD SAN JUAN, MUNICIPIO DE CANDELARIA.			225,773.77	225,773.77
CONSTRUCCIÓN DE CUARTO DORMITORIO EN LA LOCALIDAD SAN MIGUEL, MUNICIPIO DE CANDELARIA.			225,773.77	225,773.77
1 - CONSTRUCCIÓN DE CUARTO DORMITORIO EN LA LOCALIDAD SAN MIGUEL, MUNICIPIO DE CANDELARIA.			225,773.77	225,773.77

PODER EJECUTIVO DEL ESTADO DE CAMPECHE

SECRETARÍA DE ADMINISTRACIÓN Y FINANZAS

RAMO 33 APORTACIONES FEDERALES PARA ENTIDADES FEDERATIVAS Y MUNICIPIOS

ENERO - SEPTIEMBRE 2024

(Pesos)

SECTOR / PROGRAMA PRESUPUESTARIO / EJERCICIO FISCAL / FUENTE / ENTE EJECUTOR / PROYECTOS	COMPROMETIDO	DEVENGADO	PAGADO	TOTAL
CONSTRUCCIÓN DE CUARTO DORMITORIO EN LA LOCALIDAD SAN PABLO PIXTÚN EN EL MUNICIPIO DE CHAMPOTÓN.			112,404.67	112,404.67
1 - CONSTRUCCIÓN DE CUARTO DORMITORIO EN LA LOCALIDAD SAN PABLO PIXTÚN EN EL MUNICIPIO DE CHAMPOTÓN.			112,404.67	112,404.67
CONSTRUCCIÓN DE CUARTO DORMITORIO EN LA LOCALIDAD SANTA CRUZ, MUNICIPIO DE HECELCHAKÁN.			221,992.77	221,992.77
1 - CONSTRUCCIÓN DE CUARTO DORMITORIO EN LA LOCALIDAD SANTA CRUZ, MUNICIPIO DE HECELCHAKÁN.			221,992.77	221,992.77
CONSTRUCCIÓN DE CUARTO DORMITORIO EN LA LOCALIDAD SANTA MARÍA, MUNICIPIO CALKINÍ			225,578.32	225,578.32
1 - CONSTRUCCIÓN DE CUARTO DORMITORIO EN LA LOCALIDAD SANTA MARÍA, MUNICIPIO CALKINÍ			225,578.32	225,578.32
CONSTRUCCIÓN DE CUARTO DORMITORIO EN LA LOCALIDAD SEYBAPLAYA, MUNICIPIO DE SEYBAPLAYA			225,482.12	225,482.12
1 - CONSTRUCCIÓN DE CUARTO DORMITORIO EN LA LOCALIDAD SEYBAPLAYA, MUNICIPIO DE SEYBAPLAYA			225,482.12	225,482.12
CONSTRUCCIÓN DE CUARTO DORMITORIO EN LA LOCALIDAD SILVITUC DEL MUNICIPIO DE ESCÁRCEGA.			112,950.91	112,950.91
1 - CONSTRUCCIÓN DE CUARTO DORMITORIO EN LA LOCALIDAD SILVITUC DEL MUNICIPIO DE ESCÁRCEGA.			112,950.91	112,950.91
CONSTRUCCIÓN DE CUARTO DORMITORIO EN LA LOCALIDAD TENABO, MUNICIPIO DE TENABO.			337,835.92	337,835.92
1 - CONSTRUCCIÓN DE CUARTO DORMITORIO EN LA LOCALIDAD TENABO, MUNICIPIO DE TENABO.			337,835.92	337,835.92
CONSTRUCCIÓN DE CUARTO DORMITORIO EN LA LOCALIDAD TINÚN, MUNICIPIO DE TENABO.			337,835.92	337,835.92
1 - CONSTRUCCIÓN DE CUARTO DORMITORIO EN LA LOCALIDAD TINÚN, MUNICIPIO DE TENABO.			337,835.92	337,835.92
CONSTRUCCIÓN DE CUARTO DORMITORIO EN LA LOCALIDAD UKUM, MUNICIPIO DE HOPELCHÉN			337,726.97	337,726.97
1 - CONSTRUCCIÓN DE CUARTO DORMITORIO EN LA LOCALIDAD UKUM, MUNICIPIO DE HOPELCHÉN			337,726.97	337,726.97
CONSTRUCCIÓN DE CUARTO DORMITORIO EN LA LOCALIDAD ULUMAL DEL MUNICIPIO DE CHAMPOTÓN.			224,809.33	224,809.33
1 - CONSTRUCCIÓN DE CUARTO DORMITORIO EN LA LOCALIDAD ULUMAL DEL MUNICIPIO DE CHAMPOTÓN.			224,809.33	224,809.33
CONSTRUCCIÓN DE CUARTO DORMITORIO EN LA LOCALIDAD UZAHZIL EDZNÁ NOHYAXCHÉ DEL MUNICIPIO DE CAMPECHE			446,640.48	446,640.48
1 - CONSTRUCCIÓN DE CUARTO DORMITORIO EN LA LOCALIDAD UZAHZIL EDZNÁ NOHYAXCHÉ DEL MUNICIPIO DE CAMPECHE			446,640.48	446,640.48
CONSTRUCCIÓN DE CUARTO DORMITORIO EN LA LOCALIDAD VENUSTIANO CARRANZA, MUNICIPIO DE CANDELARIA.			112,886.86	112,886.86
1 - CONSTRUCCIÓN DE CUARTO DORMITORIO EN LA LOCALIDAD VENUSTIANO CARRANZA, MUNICIPIO DE CANDELARIA.			112,886.86	112,886.86
CONSTRUCCIÓN DE CUARTO DORMITORIO EN LA LOCALIDAD VICENTE GUERRERO, MUNICIPIO DE HOPELCHÉN			225,151.36	225,151.36
1 - CONSTRUCCIÓN DE CUARTO DORMITORIO EN LA LOCALIDAD VICENTE GUERRERO, MUNICIPIO DE HOPELCHÉN			225,151.36	225,151.36
CONSTRUCCIÓN DE CUARTO DORMITORIO EN LA LOCALIDAD VILLA MADERO, MUNICIPIO DE SEYBAPLAYA			338,223.18	338,223.18
1 - CONSTRUCCIÓN DE CUARTO DORMITORIO EN LA LOCALIDAD VILLA MADERO, MUNICIPIO DE SEYBAPLAYA			338,223.18	338,223.18
CONSTRUCCIÓN DE CUARTO DORMITORIO EN LA LOCALIDAD XKAKOCH, MUNICIPIO DE CALKINÍ			225,578.32	225,578.32
1 - CONSTRUCCIÓN DE CUARTO DORMITORIO EN LA LOCALIDAD XKAKOCH, MUNICIPIO DE CALKINÍ			225,578.32	225,578.32
CONSTRUCCIÓN DE CUARTO DORMITORIO EN LA LOCALIDAD XKEULIL, MUNICIPIO DE SEYBAPLAYA			225,482.12	225,482.12
1 - CONSTRUCCIÓN DE CUARTO DORMITORIO EN LA LOCALIDAD XKEULIL, MUNICIPIO DE SEYBAPLAYA			225,482.12	225,482.12
CONSTRUCCIÓN DE CUARTO DORMITORIO EN LA LOCALIDAD YOHALTÚN DEL MUNICIPIO DE CHAMPOTÓN.			112,404.67	112,404.67

PODER EJECUTIVO DEL ESTADO DE CAMPECHE

SECRETARÍA DE ADMINISTRACIÓN Y FINANZAS

RAMO 33 APORTACIONES FEDERALES PARA ENTIDADES FEDERATIVAS Y MUNICIPIOS

ENERO - SEPTIEMBRE 2024

(Pesos)

SECTOR / PROGRAMA PRESUPUESTARIO / EJERCICIO FISCAL / FUENTE / ENTE EJECUTOR / PROYECTOS	COMPROMETIDO	DEVENGADO	PAGADO	TOTAL
1 - CONSTRUCCIÓN DE CUARTO DORMITORIO EN LA LOCALIDAD YOHALTÚN DEL MUNICIPIO DE CHAMPOTÓN.			112,404.67	112,404.67
CONSTRUCCIÓN DE CUARTO PARA BAÑO EN LA LOCALIDAD ADOLFO LÓPEZ MATEOS DEL MUNICIPIO DE ESCÁRCEGA.			105,445.18	105,445.18
1 - CONSTRUCCIÓN DE CUARTO PARA BAÑO EN LA LOCALIDAD ADOLFO LÓPEZ MATEOS DEL MUNICIPIO DE ESCÁRCEGA.			105,445.18	105,445.18
CONSTRUCCIÓN DE CUARTO PARA BAÑO EN LA LOCALIDAD AGUA AZUL, MUNICIPIO DE CANDELARIA			105,386.23	105,386.23
1 - CONSTRUCCIÓN DE CUARTO PARA BAÑO EN LA LOCALIDAD AGUA AZUL, MUNICIPIO DE CANDELARIA			105,386.23	105,386.23
CONSTRUCCIÓN DE CUARTO PARA BAÑO EN LA LOCALIDAD BACABCHÉN, MUNICIPIO DE DZITBALCHÉ			315,085.87	315,085.87
1 - CONSTRUCCIÓN DE CUARTO PARA BAÑO EN LA LOCALIDAD BACABCHÉN, MUNICIPIO DE DZITBALCHÉ			315,085.87	315,085.87
CONSTRUCCIÓN DE CUARTO PARA BAÑO EN LA LOCALIDAD CENTENARIO DEL MUNICIPIO DE ESCÁRCEGA.			105,445.18	105,445.18
1 - CONSTRUCCIÓN DE CUARTO PARA BAÑO EN LA LOCALIDAD CENTENARIO DEL MUNICIPIO DE ESCÁRCEGA.			105,445.18	105,445.18
CONSTRUCCIÓN DE CUARTO PARA BAÑO EN LA LOCALIDAD CHEMBLÁS DEL MUNICIPIO DE CAMPECHE			204,598.42	204,598.42
1 - CONSTRUCCIÓN DE CUARTO PARA BAÑO EN LA LOCALIDAD CHEMBLÁS DEL MUNICIPIO DE CAMPECHE			204,598.42	204,598.42
CONSTRUCCIÓN DE CUARTO PARA BAÑO EN LA LOCALIDAD CHUNCHINTOK, MUNICIPIO DE HOPELCHÉN			314,539.43	314,539.43
1 - CONSTRUCCIÓN DE CUARTO PARA BAÑO EN LA LOCALIDAD CHUNCHINTOK, MUNICIPIO DE HOPELCHÉN			314,539.43	314,539.43
CONSTRUCCIÓN DE CUARTO PARA BAÑO EN LA LOCALIDAD CHUNKANÁN, MUNICIPIO DE HECELCHAKÁN.			630,912.53	630,912.53
1 - CONSTRUCCIÓN DE CUARTO PARA BAÑO EN LA LOCALIDAD CHUNKANÁN, MUNICIPIO DE HECELCHAKÁN.			630,912.53	630,912.53
CONSTRUCCIÓN DE CUARTO PARA BAÑO EN LA LOCALIDAD CINCO DE FEBRERO DEL MUNICIPIO DE CHAMPOTÓN			208,424.40	208,424.40
1 - CONSTRUCCIÓN DE CUARTO PARA BAÑO EN LA LOCALIDAD CINCO DE FEBRERO DEL MUNICIPIO DE CHAMPOTÓN			208,424.40	208,424.40
CONSTRUCCIÓN DE CUARTO PARA BAÑO EN LA LOCALIDAD DZITBALCHÉ, MUNICIPIO DE DZITBALCHÉ			105,028.63	105,028.63
1 - CONSTRUCCIÓN DE CUARTO PARA BAÑO EN LA LOCALIDAD DZITBALCHÉ, MUNICIPIO DE DZITBALCHÉ			105,028.63	105,028.63
CONSTRUCCIÓN DE CUARTO PARA BAÑO EN LA LOCALIDAD EL SACRIFICIO, MUNICIPIO DE CARMEN			315,790.28	315,790.28
1 - CONSTRUCCIÓN DE CUARTO PARA BAÑO EN LA LOCALIDAD EL SACRIFICIO, MUNICIPIO DE CARMEN			315,790.28	315,790.28
CONSTRUCCIÓN DE CUARTO PARA BAÑO EN LA LOCALIDAD EL TAZIZTAL, MUNICIPIO DE CANDELARIA			105,386.23	105,386.23
1 - CONSTRUCCIÓN DE CUARTO PARA BAÑO EN LA LOCALIDAD EL TAZIZTAL, MUNICIPIO DE CANDELARIA			105,386.23	105,386.23
CONSTRUCCIÓN DE CUARTO PARA BAÑO EN LA LOCALIDAD ESCÁRCEGA DEL MUNICIPIO DE ESCÁRCEGA.			105,445.18	105,445.18
1 - CONSTRUCCIÓN DE CUARTO PARA BAÑO EN LA LOCALIDAD ESCÁRCEGA DEL MUNICIPIO DE ESCÁRCEGA.			105,445.18	105,445.18
CONSTRUCCIÓN DE CUARTO PARA BAÑO EN LA LOCALIDAD FRANCISCO VILLA, MUNICIPIO DE CANDELARIA			105,386.23	105,386.23
1 - CONSTRUCCIÓN DE CUARTO PARA BAÑO EN LA LOCALIDAD FRANCISCO VILLA, MUNICIPIO DE CANDELARIA			105,386.23	105,386.23
CONSTRUCCIÓN DE CUARTO PARA BAÑO EN LA LOCALIDAD HOPELCHÉN, MUNICIPIO DE HOPELCHÉN			314,539.43	314,539.43
1 - CONSTRUCCIÓN DE CUARTO PARA BAÑO EN LA LOCALIDAD HOPELCHÉN, MUNICIPIO DE HOPELCHÉN			314,539.43	314,539.43

PODER EJECUTIVO DEL ESTADO DE CAMPECHE

SECRETARÍA DE ADMINISTRACIÓN Y FINANZAS

RAMO 33 APORTACIONES FEDERALES PARA ENTIDADES FEDERATIVAS Y MUNICIPIOS

ENERO - SEPTIEMBRE 2024

(Pesos)

SECTOR / PROGRAMA PRESUPUESTARIO / EJERCICIO FISCAL / FUENTE / ENTE EJECUTOR / PROYECTOS	COMPROMETIDO	DEVENGADO	PAGADO	TOTAL
CONSTRUCCIÓN DE CUARTO PARA BAÑO EN LA LOCALIDAD IGNACIO ZARAGOZA, MUNICIPIO DE CARMEN			421,053.74	421,053.74
1 - CONSTRUCCIÓN DE CUARTO PARA BAÑO EN LA LOCALIDAD IGNACIO ZARAGOZA, MUNICIPIO DE CARMEN			421,053.74	421,053.74
CONSTRUCCIÓN DE CUARTO PARA BAÑO EN LA LOCALIDAD JOSÉ MARÍA MORELOS Y PAVÓN DEL MUNICIPIO DE CHAMPOTÓN			208,424.40	208,424.40
1 - CONSTRUCCIÓN DE CUARTO PARA BAÑO EN LA LOCALIDAD JOSÉ MARÍA MORELOS Y PAVÓN DEL MUNICIPIO DE CHAMPOTÓN			208,424.40	208,424.40
CONSTRUCCIÓN DE CUARTO PARA BAÑO EN LA LOCALIDAD JUSTO SIERRA MÉNDEZ, MUNICIPIO DE CANDELARIA			105,386.23	105,386.23
1 - CONSTRUCCIÓN DE CUARTO PARA BAÑO EN LA LOCALIDAD JUSTO SIERRA MÉNDEZ, MUNICIPIO DE CANDELARIA			105,386.23	105,386.23
CONSTRUCCIÓN DE CUARTO PARA BAÑO EN LA LOCALIDAD LAS MARAVILLAS DEL MUNICIPIO DE ESCÁRCEGA.			105,445.18	105,445.18
1 - CONSTRUCCIÓN DE CUARTO PARA BAÑO EN LA LOCALIDAD LAS MARAVILLAS DEL MUNICIPIO DE ESCÁRCEGA.			105,445.18	105,445.18
CONSTRUCCIÓN DE CUARTO PARA BAÑO EN LA LOCALIDAD MIGUEL HIDALGO Y COSTILLA DEL MUNICIPIO DE ESCÁRCEGA.			105,445.18	105,445.18
1 - CONSTRUCCIÓN DE CUARTO PARA BAÑO EN LA LOCALIDAD MIGUEL HIDALGO Y COSTILLA DEL MUNICIPIO DE ESCÁRCEGA.			105,445.18	105,445.18
CONSTRUCCIÓN DE CUARTO PARA BAÑO EN LA LOCALIDAD MONTEBELLO, MUNICIPIO DE HECELCHAKÁN.			210,304.18	210,304.18
1 - CONSTRUCCIÓN DE CUARTO PARA BAÑO EN LA LOCALIDAD MONTEBELLO, MUNICIPIO DE HECELCHAKÁN.			210,304.18	210,304.18
CONSTRUCCIÓN DE CUARTO PARA BAÑO EN LA LOCALIDAD NUEVA CHONTALPA , MUNICIPIO DE CARMEN			315,790.28	315,790.28
1 - CONSTRUCCIÓN DE CUARTO PARA BAÑO EN LA LOCALIDAD NUEVA CHONTALPA , MUNICIPIO DE CARMEN			315,790.28	315,790.28
CONSTRUCCIÓN DE CUARTO PARA BAÑO EN LA LOCALIDAD NUEVA ROSITA, EN EL MUNICIPIO DE CANDELARIA			105,386.23	105,386.23
1 - CONSTRUCCIÓN DE CUARTO PARA BAÑO EN LA LOCALIDAD NUEVA ROSITA, EN EL MUNICIPIO DE CANDELARIA			105,386.23	105,386.23
CONSTRUCCIÓN DE CUARTO PARA BAÑO EN LA LOCALIDAD NUNKINÍ, MUNICIPIO DE CALKINÍ			105,077.66	105,077.66
1 - CONSTRUCCIÓN DE CUARTO PARA BAÑO EN LA LOCALIDAD NUNKINÍ, MUNICIPIO DE CALKINÍ			105,077.66	105,077.66
CONSTRUCCIÓN DE CUARTO PARA BAÑO EN LA LOCALIDAD POMUCH, MUNICIPIO DE HECELCHAKÁN.			105,152.10	105,152.10
1 - CONSTRUCCIÓN DE CUARTO PARA BAÑO EN LA LOCALIDAD POMUCH, MUNICIPIO DE HECELCHAKÁN.			105,152.10	105,152.10
CONSTRUCCIÓN DE CUARTO PARA BAÑO EN LA LOCALIDAD SAN FRANCISCO DE CAMPECHE DEL MUNICIPIO DE CAMPECHE			409,196.82	409,196.82
1 - CONSTRUCCIÓN DE CUARTO PARA BAÑO EN LA LOCALIDAD SAN FRANCISCO DE CAMPECHE DEL MUNICIPIO DE CAMPECHE			409,196.82	409,196.82
CONSTRUCCIÓN DE CUARTO PARA BAÑO EN LA LOCALIDAD SAN FRANCISCO KOBÉN DEL MUNICIPIO DE CAMPECHE			102,299.29	102,299.29
1 - CONSTRUCCIÓN DE CUARTO PARA BAÑO EN LA LOCALIDAD SAN FRANCISCO KOBÉN DEL MUNICIPIO DE CAMPECHE			102,299.29	102,299.29
CONSTRUCCIÓN DE CUARTO PARA BAÑO EN LA LOCALIDAD SAN MIGUEL ALLENDE DEL MUNICIPIO DE CAMPECHE			306,897.64	306,897.64
1 - CONSTRUCCIÓN DE CUARTO PARA BAÑO EN LA LOCALIDAD SAN MIGUEL ALLENDE DEL MUNICIPIO DE CAMPECHE			306,897.64	306,897.64
CONSTRUCCIÓN DE CUARTO PARA BAÑO EN LA LOCALIDAD SAN PABLO PIXTÚN DEL MUNICIPIO DE CHAMPOTÓN			104,212.22	104,212.22
1 - CONSTRUCCIÓN DE CUARTO PARA BAÑO EN LA LOCALIDAD SAN PABLO PIXTÚN DEL MUNICIPIO DE CHAMPOTÓN			104,212.22	104,212.22
CONSTRUCCIÓN DE CUARTO PARA BAÑO EN LA LOCALIDAD SANTA MARÍA, MUNICIPIO DE CALKINÍ			105,077.66	105,077.66
1 - CONSTRUCCIÓN DE CUARTO PARA BAÑO EN LA LOCALIDAD SANTA MARÍA, MUNICIPIO DE CALKINÍ			105,077.66	105,077.66

PODER EJECUTIVO DEL ESTADO DE CAMPECHE

SECRETARÍA DE ADMINISTRACIÓN Y FINANZAS

RAMO 33 APORTACIONES FEDERALES PARA ENTIDADES FEDERATIVAS Y MUNICIPIOS

ENERO - SEPTIEMBRE 2024

(Pesos)

SECTOR / PROGRAMA PRESUPUESTARIO / EJERCICIO FISCAL / FUENTE / ENTE EJECUTOR / PROYECTOS	COMPROMETIDO	DEVENGADO	PAGADO	TOTAL
CONSTRUCCIÓN DE CUARTO PARA BAÑO EN LA LOCALIDAD SANTO DOMINGO, MUNICIPIO DE CANDELARIA			105,386.23	105,386.23
1 - CONSTRUCCIÓN DE CUARTO PARA BAÑO EN LA LOCALIDAD SANTO DOMINGO, MUNICIPIO DE CANDELARIA			105,386.23	105,386.23
CONSTRUCCIÓN DE CUARTO PARA BAÑO EN LA LOCALIDAD SEYBAPLAYA, MUNICIPIO DE SEYBAPLAYA			210,504.14	210,504.14
1 - CONSTRUCCIÓN DE CUARTO PARA BAÑO EN LA LOCALIDAD SEYBAPLAYA, MUNICIPIO DE SEYBAPLAYA			210,504.14	210,504.14
CONSTRUCCIÓN DE CUARTO PARA BAÑO EN LA LOCALIDAD TENABO, MUNICIPIO DE TENABO.			209,620.63	209,620.63
1 - CONSTRUCCIÓN DE CUARTO PARA BAÑO EN LA LOCALIDAD TENABO, MUNICIPIO DE TENABO.			209,620.63	209,620.63
CONSTRUCCIÓN DE CUARTO PARA BAÑO EN LA LOCALIDAD TINÚN, MUNICIPIO DE TENABO.			209,620.63	209,620.63
1 - CONSTRUCCIÓN DE CUARTO PARA BAÑO EN LA LOCALIDAD TINÚN, MUNICIPIO DE TENABO.			209,620.63	209,620.63
CONSTRUCCIÓN DE CUARTO PARA BAÑO EN LA LOCALIDAD VENUSTIANO CARRANZA, MUNICIPIO DE CANDELARIA			105,386.23	105,386.23
1 - CONSTRUCCIÓN DE CUARTO PARA BAÑO EN LA LOCALIDAD VENUSTIANO CARRANZA, MUNICIPIO DE CANDELARIA			105,386.23	105,386.23
CONSTRUCCIÓN DE CUARTO PARA BAÑO EN LA LOCALIDAD VILLA MADERO, MUNICIPIO DE SEYBAPLAYA			210,504.14	210,504.14
1 - CONSTRUCCIÓN DE CUARTO PARA BAÑO EN LA LOCALIDAD VILLA MADERO, MUNICIPIO DE SEYBAPLAYA			210,504.14	210,504.14
CONSTRUCCIÓN DE CUARTO PARA BAÑO EN LA LOCALIDAD XKAKOCH, MUNICIPIO DE CALKINÍ			210,155.33	210,155.33
1 - CONSTRUCCIÓN DE CUARTO PARA BAÑO EN LA LOCALIDAD XKAKOCH, MUNICIPIO DE CALKINÍ			210,155.33	210,155.33
CONSTRUCCIÓN DE PISO FIRME EN LA LOCALIDAD ABELARDO L. RODRÍGUEZ, MUNICIPIO DE CARMEN			81,644.02	81,644.02
1 - CONSTRUCCIÓN DE PISO FIRME EN LA LOCALIDAD ABELARDO L. RODRÍGUEZ, MUNICIPIO DE CARMEN			81,644.02	81,644.02
CONSTRUCCIÓN DE PISO FIRME EN LA LOCALIDAD AGUA AZUL, MUNICIPIO DE CANDELARIA			39,035.32	39,035.32
1 - CONSTRUCCIÓN DE PISO FIRME EN LA LOCALIDAD AGUA AZUL, MUNICIPIO DE CANDELARIA			39,035.32	39,035.32
CONSTRUCCIÓN DE PISO FIRME EN LA LOCALIDAD AH KIM PECH DEL MUNICIPIO DE CHAMPOTÓN			51,215.65	51,215.65
1 - CONSTRUCCIÓN DE PISO FIRME EN LA LOCALIDAD AH KIM PECH DEL MUNICIPIO DE CHAMPOTÓN			51,215.65	51,215.65
CONSTRUCCIÓN DE PISO FIRME EN LA LOCALIDAD ALFREDO V. BONFIL DEL MUNICIPIO DE CAMPECHE.			62,162.96	62,162.96
1 - CONSTRUCCIÓN DE PISO FIRME EN LA LOCALIDAD ALFREDO V. BONFIL DEL MUNICIPIO DE CAMPECHE.			62,162.96	62,162.96
CONSTRUCCIÓN DE PISO FIRME EN LA LOCALIDAD BACABCHÉN, MUNICIPIO DE DZITBALCHÉ			72,727.56	72,727.56
1 - CONSTRUCCIÓN DE PISO FIRME EN LA LOCALIDAD BACABCHÉN, MUNICIPIO DE DZITBALCHÉ			72,727.56	72,727.56
CONSTRUCCIÓN DE PISO FIRME EN LA LOCALIDAD BLANCA FLOR, MUNICIPIO DE HECELCHAKÁN			97,119.14	97,119.14
1 - CONSTRUCCIÓN DE PISO FIRME EN LA LOCALIDAD BLANCA FLOR, MUNICIPIO DE HECELCHAKÁN			97,119.14	97,119.14
CONSTRUCCIÓN DE PISO FIRME EN LA LOCALIDAD BOLONCHÉN CAHUICH DEL MUNICIPIO DE CAMPECHE.			30,795.18	30,795.18
1 - CONSTRUCCIÓN DE PISO FIRME EN LA LOCALIDAD BOLONCHÉN CAHUICH DEL MUNICIPIO DE CAMPECHE.			30,795.18	30,795.18
CONSTRUCCIÓN DE PISO FIRME EN LA LOCALIDAD BOLONCHÉN DE REJÓN, MUNICIPIO DE HOPELCHÉN			102,638.32	102,638.32
1 - CONSTRUCCIÓN DE PISO FIRME EN LA LOCALIDAD BOLONCHÉN DE REJÓN, MUNICIPIO DE HOPELCHÉN			102,638.32	102,638.32
CONSTRUCCIÓN DE PISO FIRME EN LA LOCALIDAD CALKINÍ, MUNICIPIO DE CALKINÍ			9,611.41	9,611.41
1 - CONSTRUCCIÓN DE PISO FIRME EN LA LOCALIDAD CALKINÍ, MUNICIPIO DE CALKINÍ			9,611.41	9,611.41

PODER EJECUTIVO DEL ESTADO DE CAMPECHE

SECRETARÍA DE ADMINISTRACIÓN Y FINANZAS

RAMO 33 APORTACIONES FEDERALES PARA ENTIDADES FEDERATIVAS Y MUNICIPIOS

ENERO - SEPTIEMBRE 2024

(Pesos)

SECTOR / PROGRAMA PRESUPUESTARIO / EJERCICIO FISCAL / FUENTE / ENTE EJECUTOR / PROYECTOS	COMPROMETIDO	DEVENGADO	PAGADO	TOTAL
CONSTRUCCIÓN DE PISO FIRME EN LA LOCALIDAD CAÑAVERAL DEL MUNICIPIO DE CHAMPOTÓN			34,887.90	34,887.90
1 - CONSTRUCCIÓN DE PISO FIRME EN LA LOCALIDAD CAÑAVERAL DEL MUNICIPIO DE CHAMPOTÓN			34,887.90	34,887.90
CONSTRUCCIÓN DE PISO FIRME EN LA LOCALIDAD CARLOS CANO CRUZ (LOS TLAXCALTECAS) DEL MUNICIPIO DE CAMPECHE.			49,654.44	49,654.44
1 - CONSTRUCCIÓN DE PISO FIRME EN LA LOCALIDAD CARLOS CANO CRUZ (LOS TLAXCALTECAS) DEL MUNICIPIO DE CAMPECHE.			49,654.44	49,654.44
CONSTRUCCIÓN DE PISO FIRME EN LA LOCALIDAD CARLOS SALINAS DE GORTARI DEL MUNICIPIO DE CHAMPOTÓN			44,038.67	44,038.67
1 - CONSTRUCCIÓN DE PISO FIRME EN LA LOCALIDAD CARLOS SALINAS DE GORTARI DEL MUNICIPIO DE CHAMPOTÓN			44,038.67	44,038.67
CONSTRUCCIÓN DE PISO FIRME EN LA LOCALIDAD CASTAMAY DEL MUNICIPIO DE CAMPECHE.			8,196.75	8,196.75
1 - CONSTRUCCIÓN DE PISO FIRME EN LA LOCALIDAD CASTAMAY DEL MUNICIPIO DE CAMPECHE.			8,196.75	8,196.75
CONSTRUCCIÓN DE PISO FIRME EN LA LOCALIDAD CAYAL DEL MUNICIPIO DE CAMPECHE.			47,132.84	47,132.84
1 - CONSTRUCCIÓN DE PISO FIRME EN LA LOCALIDAD CAYAL DEL MUNICIPIO DE CAMPECHE.			47,132.84	47,132.84
CONSTRUCCIÓN DE PISO FIRME EN LA LOCALIDAD CHAC CHAITO DEL MUNICIPIO DE CHAMPOTÓN			41,527.44	41,527.44
1 - CONSTRUCCIÓN DE PISO FIRME EN LA LOCALIDAD CHAC CHAITO DEL MUNICIPIO DE CHAMPOTÓN			41,527.44	41,527.44
CONSTRUCCIÓN DE PISO FIRME EN LA LOCALIDAD CHAMPOTÓN DEL MUNICIPIO DE CHAMPOTÓN			29,458.35	29,458.35
1 - CONSTRUCCIÓN DE PISO FIRME EN LA LOCALIDAD CHAMPOTÓN DEL MUNICIPIO DE CHAMPOTÓN			29,458.35	29,458.35
CONSTRUCCIÓN DE PISO FIRME EN LA LOCALIDAD CHUNCHINTOK, MUNICIPIO DE HOPELCHÉN			104,829.46	104,829.46
1 - CONSTRUCCIÓN DE PISO FIRME EN LA LOCALIDAD CHUNCHINTOK, MUNICIPIO DE HOPELCHÉN			104,829.46	104,829.46
CONSTRUCCIÓN DE PISO FIRME EN LA LOCALIDAD CHUNKANÁN, MUNICIPIO DE HECELCHAKÁN			109,357.64	109,357.64
1 - CONSTRUCCIÓN DE PISO FIRME EN LA LOCALIDAD CHUNKANÁN, MUNICIPIO DE HECELCHAKÁN			109,357.64	109,357.64
CONSTRUCCIÓN DE PISO FIRME EN LA LOCALIDAD CINCO DE FEBRERO DEL MUNICIPIO DE CHAMPOTÓN			71,200.85	71,200.85
1 - CONSTRUCCIÓN DE PISO FIRME EN LA LOCALIDAD CINCO DE FEBRERO DEL MUNICIPIO DE CHAMPOTÓN			71,200.85	71,200.85
CONSTRUCCIÓN DE PISO FIRME EN LA LOCALIDAD CIUDAD DEL SOL DEL MUNICIPIO DE CHAMPOTÓN			24,545.28	24,545.28
1 - CONSTRUCCIÓN DE PISO FIRME EN LA LOCALIDAD CIUDAD DEL SOL DEL MUNICIPIO DE CHAMPOTÓN			24,545.28	24,545.28
CONSTRUCCIÓN DE PISO FIRME EN LA LOCALIDAD DE BETHANIA DEL MUNICIPIO DE CAMPECHE.			81,444.40	81,444.40
1 - CONSTRUCCIÓN DE PISO FIRME EN LA LOCALIDAD DE BETHANIA DEL MUNICIPIO DE CAMPECHE.			81,444.40	81,444.40
CONSTRUCCIÓN DE PISO FIRME EN LA LOCALIDAD DE CHEMBLÁS DEL MUNICIPIO DE CAMPECHE.			43,512.19	43,512.19
1 - CONSTRUCCIÓN DE PISO FIRME EN LA LOCALIDAD DE CHEMBLÁS DEL MUNICIPIO DE CAMPECHE.			43,512.19	43,512.19
CONSTRUCCIÓN DE PISO FIRME EN LA LOCALIDAD DE CHINÁ DEL MUNICIPIO DE CAMPECHE.			52,480.53	52,480.53
1 - CONSTRUCCIÓN DE PISO FIRME EN LA LOCALIDAD DE CHINÁ DEL MUNICIPIO DE CAMPECHE.			52,480.53	52,480.53
CONSTRUCCIÓN DE PISO FIRME EN LA LOCALIDAD DE HOBOMÓ DEL MUNICIPIO DE CAMPECHE.			83,566.36	83,566.36
1 - CONSTRUCCIÓN DE PISO FIRME EN LA LOCALIDAD DE HOBOMÓ DEL MUNICIPIO DE CAMPECHE.			83,566.36	83,566.36
CONSTRUCCIÓN DE PISO FIRME EN LA LOCALIDAD DE KIKAB DEL MUNICIPIO DE CAMPECHE.			57,247.37	57,247.37
1 - CONSTRUCCIÓN DE PISO FIRME EN LA LOCALIDAD DE KIKAB DEL MUNICIPIO DE CAMPECHE.			57,247.37	57,247.37

PODER EJECUTIVO DEL ESTADO DE CAMPECHE

SECRETARÍA DE ADMINISTRACIÓN Y FINANZAS

RAMO 33 APORTACIONES FEDERALES PARA ENTIDADES FEDERATIVAS Y MUNICIPIOS

ENERO - SEPTIEMBRE 2024
(Pesos)

SECTOR / PROGRAMA PRESUPUESTARIO / EJERCICIO FISCAL / FUENTE / ENTE EJECUTOR / PROYECTOS	COMPROMETIDO	DEVENGADO	PAGADO	TOTAL
CONSTRUCCIÓN DE PISO FIRME EN LA LOCALIDAD DE MELCHOR OCAMPO DEL MUNICIPIO DE CAMPECHE.			47,570.54	47,570.54
1 - CONSTRUCCIÓN DE PISO FIRME EN LA LOCALIDAD DE MELCHOR OCAMPO DEL MUNICIPIO DE CAMPECHE.			47,570.54	47,570.54
CONSTRUCCIÓN DE PISO FIRME EN LA LOCALIDAD DE NILCHÍ DEL MUNICIPIO DE CAMPECHE.			54,497.82	54,497.82
1 - CONSTRUCCIÓN DE PISO FIRME EN LA LOCALIDAD DE NILCHÍ DEL MUNICIPIO DE CAMPECHE.			54,497.82	54,497.82
CONSTRUCCIÓN DE PISO FIRME EN LA LOCALIDAD DE NOHAKAL DEL MUNICIPIO DE CAMPECHE.			52,361.59	52,361.59
1 - CONSTRUCCIÓN DE PISO FIRME EN LA LOCALIDAD DE NOHAKAL DEL MUNICIPIO DE CAMPECHE.			52,361.59	52,361.59
CONSTRUCCIÓN DE PISO FIRME EN LA LOCALIDAD DE PICH DEL MUNICIPIO DE CAMPECHE.			110,310.44	110,310.44
1 - CONSTRUCCIÓN DE PISO FIRME EN LA LOCALIDAD DE PICH DEL MUNICIPIO DE CAMPECHE.			110,310.44	110,310.44
CONSTRUCCIÓN DE PISO FIRME EN LA LOCALIDAD DE PUEBLO NUEVO DEL MUNICIPIO DE CAMPECHE.			66,924.61	66,924.61
1 - CONSTRUCCIÓN DE PISO FIRME EN LA LOCALIDAD DE PUEBLO NUEVO DEL MUNICIPIO DE CAMPECHE.			66,924.61	66,924.61
CONSTRUCCIÓN DE PISO FIRME EN LA LOCALIDAD DE SAN AGUSTÍN OLÁ DEL MUNICIPIO DE CAMPECHE.			55,301.87	55,301.87
1 - CONSTRUCCIÓN DE PISO FIRME EN LA LOCALIDAD DE SAN AGUSTÍN OLÁ DEL MUNICIPIO DE CAMPECHE.			55,301.87	55,301.87
CONSTRUCCIÓN DE PISO FIRME EN LA LOCALIDAD DE SAN LUCIANO DEL MUNICIPIO DE CAMPECHE.			65,159.91	65,159.91
1 - CONSTRUCCIÓN DE PISO FIRME EN LA LOCALIDAD DE SAN LUCIANO DEL MUNICIPIO DE CAMPECHE.			65,159.91	65,159.91
CONSTRUCCIÓN DE PISO FIRME EN LA LOCALIDAD DE SAN MIGUEL ALLENDE DEL MUNICIPIO DE CAMPECHE.			69,717.83	69,717.83
1 - CONSTRUCCIÓN DE PISO FIRME EN LA LOCALIDAD DE SAN MIGUEL ALLENDE DEL MUNICIPIO DE CAMPECHE.			69,717.83	69,717.83
CONSTRUCCIÓN DE PISO FIRME EN LA LOCALIDAD DE TIKINMUL DEL MUNICIPIO DE CAMPECHE.			52,199.83	52,199.83
1 - CONSTRUCCIÓN DE PISO FIRME EN LA LOCALIDAD DE TIKINMUL DEL MUNICIPIO DE CAMPECHE.			52,199.83	52,199.83
CONSTRUCCIÓN DE PISO FIRME EN LA LOCALIDAD DE TIXMUCUY DEL MUNICIPIO DE CAMPECHE.			75,170.20	75,170.20
1 - CONSTRUCCIÓN DE PISO FIRME EN LA LOCALIDAD DE TIXMUCUY DEL MUNICIPIO DE CAMPECHE.			75,170.20	75,170.20
CONSTRUCCIÓN DE PISO FIRME EN LA LOCALIDAD DE UZAHZIL EDZNÁ (NOHYAXCHÉ) DEL MUNICIPIO DE CAMPECHE.			80,427.50	80,427.50
1 - CONSTRUCCIÓN DE PISO FIRME EN LA LOCALIDAD DE UZAHZIL EDZNÁ (NOHYAXCHÉ) DEL MUNICIPIO DE CAMPECHE.			80,427.50	80,427.50
CONSTRUCCIÓN DE PISO FIRME EN LA LOCALIDAD DON SAMUEL, MUNICIPIO DE ESCÁRCEGA.			60,690.17	60,690.17
1 - CONSTRUCCIÓN DE PISO FIRME EN LA LOCALIDAD DON SAMUEL, MUNICIPIO DE ESCÁRCEGA.			60,690.17	60,690.17
CONSTRUCCIÓN DE PISO FIRME EN LA LOCALIDAD DZACABUCHÉN DEL MUNICIPIO DE CHAMPOTÓN			32,776.18	32,776.18
1 - CONSTRUCCIÓN DE PISO FIRME EN LA LOCALIDAD DZACABUCHÉN DEL MUNICIPIO DE CHAMPOTÓN			32,776.18	32,776.18
CONSTRUCCIÓN DE PISO FIRME EN LA LOCALIDAD DZIBALCHÉN, MUNICIPIO DE HOPELCHÉN			124,951.17	124,951.17
1 - CONSTRUCCIÓN DE PISO FIRME EN LA LOCALIDAD DZIBALCHÉN, MUNICIPIO DE HOPELCHÉN			124,951.17	124,951.17
CONSTRUCCIÓN DE PISO FIRME EN LA LOCALIDAD DZITBALCHÉ, MUNICIPIO DE DZITBALCHÉ			75,906.68	75,906.68
1 - CONSTRUCCIÓN DE PISO FIRME EN LA LOCALIDAD DZITBALCHÉ, MUNICIPIO DE DZITBALCHÉ			75,906.68	75,906.68
CONSTRUCCIÓN DE PISO FIRME EN LA LOCALIDAD DZOTCHÉN, MUNICIPIO DE HECELCHAKÁN			83,477.02	83,477.02
1 - CONSTRUCCIÓN DE PISO FIRME EN LA LOCALIDAD DZOTCHÉN, MUNICIPIO DE HECELCHAKÁN			83,477.02	83,477.02

PODER EJECUTIVO DEL ESTADO DE CAMPECHE
SECRETARÍA DE ADMINISTRACIÓN Y FINANZAS
RAMO 33 APORTACIONES FEDERALES PARA ENTIDADES FEDERATIVAS Y MUNICIPIOS
ENERO - SEPTIEMBRE 2024
(Pesos)

SECTOR / PROGRAMA PRESUPUESTARIO / EJERCICIO FISCAL / FUENTE / ENTE EJECUTOR / PROYECTOS	COMPROMETIDO	DEVENGADO	PAGADO	TOTAL
CONSTRUCCIÓN DE PISO FIRME EN LA LOCALIDAD EL FANTASMA LOS CHILEROS, MUNICIPIO DE CANDELARIA			56,676.57	56,676.57
1 - CONSTRUCCIÓN DE PISO FIRME EN LA LOCALIDAD EL FANTASMA LOS CHILEROS, MUNICIPIO DE CANDELARIA			56,676.57	56,676.57
CONSTRUCCIÓN DE PISO FIRME EN LA LOCALIDAD EL SACRIFICIO, MUNICIPIO DE CARMEN			69,269.76	69,269.76
1 - CONSTRUCCIÓN DE PISO FIRME EN LA LOCALIDAD EL SACRIFICIO, MUNICIPIO DE CARMEN			69,269.76	69,269.76
CONSTRUCCIÓN DE PISO FIRME EN LA LOCALIDAD EL TAZIZTAL, MUNICIPIO DE CANDELARIA			54,366.68	54,366.68
1 - CONSTRUCCIÓN DE PISO FIRME EN LA LOCALIDAD EL TAZIZTAL, MUNICIPIO DE CANDELARIA			54,366.68	54,366.68
CONSTRUCCIÓN DE PISO FIRME EN LA LOCALIDAD EMILIANO ZAPATA, MUNICIPIO DE TENABO.			32,862.72	32,862.72
1 - CONSTRUCCIÓN DE PISO FIRME EN LA LOCALIDAD EMILIANO ZAPATA, MUNICIPIO DE TENABO.			32,862.72	32,862.72
CONSTRUCCIÓN DE PISO FIRME EN LA LOCALIDAD ESCÁRCEGA, MUNICIPIO DE ESCÁRCEGA.			27,262.09	27,262.09
1 - CONSTRUCCIÓN DE PISO FIRME EN LA LOCALIDAD ESCÁRCEGA, MUNICIPIO DE ESCÁRCEGA.			27,262.09	27,262.09
CONSTRUCCIÓN DE PISO FIRME EN LA LOCALIDAD FLOR DE CHIAPAS, MUNICIPIO DE ESCÁRCEGA.			45,780.30	45,780.30
1 - CONSTRUCCIÓN DE PISO FIRME EN LA LOCALIDAD FLOR DE CHIAPAS, MUNICIPIO DE ESCÁRCEGA.			45,780.30	45,780.30
CONSTRUCCIÓN DE PISO FIRME EN LA LOCALIDAD FRANCISCO VILLA, MUNICIPIO DE CANDELARIA			53,158.55	53,158.55
1 - CONSTRUCCIÓN DE PISO FIRME EN LA LOCALIDAD FRANCISCO VILLA, MUNICIPIO DE CANDELARIA			53,158.55	53,158.55
CONSTRUCCIÓN DE PISO FIRME EN LA LOCALIDAD GENERAL ORTIZ ÁVILA DEL MUNICIPIO DE CHAMPOTÓN			48,533.19	48,533.19
1 - CONSTRUCCIÓN DE PISO FIRME EN LA LOCALIDAD GENERAL ORTIZ ÁVILA DEL MUNICIPIO DE CHAMPOTÓN			48,533.19	48,533.19
CONSTRUCCIÓN DE PISO FIRME EN LA LOCALIDAD HAMPOLOL DEL MUNICIPIO DE CAMPECHE.			6,974.01	6,974.01
1 - CONSTRUCCIÓN DE PISO FIRME EN LA LOCALIDAD HAMPOLOL DEL MUNICIPIO DE CAMPECHE.			6,974.01	6,974.01
CONSTRUCCIÓN DE PISO FIRME EN LA LOCALIDAD HARO, MUNICIPIO DE ESCÁRCEGA.			42,538.51	42,538.51
1 - CONSTRUCCIÓN DE PISO FIRME EN LA LOCALIDAD HARO, MUNICIPIO DE ESCÁRCEGA.			42,538.51	42,538.51
CONSTRUCCIÓN DE PISO FIRME EN LA LOCALIDAD HECELCHAKÁN, MUNICIPIO DE HECELCHAKÁN			29,556.54	29,556.54
1 - CONSTRUCCIÓN DE PISO FIRME EN LA LOCALIDAD HECELCHAKÁN, MUNICIPIO DE HECELCHAKÁN			29,556.54	29,556.54
CONSTRUCCIÓN DE PISO FIRME EN LA LOCALIDAD HOOL DEL MUNICIPIO DE CHAMPOTÓN			22,271.86	22,271.86
1 - CONSTRUCCIÓN DE PISO FIRME EN LA LOCALIDAD HOOL DEL MUNICIPIO DE CHAMPOTÓN			22,271.86	22,271.86
CONSTRUCCIÓN DE PISO FIRME EN LA LOCALIDAD HOPELCHÉN, MUNICIPIO DE HOPELCHÉN			48,049.22	48,049.22
1 - CONSTRUCCIÓN DE PISO FIRME EN LA LOCALIDAD HOPELCHÉN, MUNICIPIO DE HOPELCHÉN			48,049.22	48,049.22
CONSTRUCCIÓN DE PISO FIRME EN LA LOCALIDAD IGNACIO GUTIÉRREZ, MUNICIPIO DE CARMEN			63,072.63	63,072.63
1 - CONSTRUCCIÓN DE PISO FIRME EN LA LOCALIDAD IGNACIO GUTIÉRREZ, MUNICIPIO DE CARMEN			63,072.63	63,072.63
CONSTRUCCIÓN DE PISO FIRME EN LA LOCALIDAD IGNACIO ZARAGOZA, MUNICIPIO DE CARMEN			74,809.04	74,809.04
1 - CONSTRUCCIÓN DE PISO FIRME EN LA LOCALIDAD IGNACIO ZARAGOZA, MUNICIPIO DE CARMEN			74,809.04	74,809.04
CONSTRUCCIÓN DE PISO FIRME EN LA LOCALIDAD ISLA ARENA, MUNICIPIO DE CALKINÍ			68,368.67	68,368.67
1 - CONSTRUCCIÓN DE PISO FIRME EN LA LOCALIDAD ISLA ARENA, MUNICIPIO DE CALKINÍ			68,368.67	68,368.67
CONSTRUCCIÓN DE PISO FIRME EN LA LOCALIDAD JOSÉ MARÍA MORELOS Y PAVÓN DEL MUNICIPIO DE CHAMPOTÓN			43,320.49	43,320.49

PODER EJECUTIVO DEL ESTADO DE CAMPECHE

SECRETARÍA DE ADMINISTRACIÓN Y FINANZAS

RAMO 33 APORTACIONES FEDERALES PARA ENTIDADES FEDERATIVAS Y MUNICIPIOS

ENERO - SEPTIEMBRE 2024

(Pesos)

SECTOR / PROGRAMA PRESUPUESTARIO / EJERCICIO FISCAL / FUENTE / ENTE EJECUTOR / PROYECTOS	COMPROMETIDO	DEVENGADO	PAGADO	TOTAL
1 - CONSTRUCCIÓN DE PISO FIRME EN LA LOCALIDAD JOSÉ MARÍA MORELOS Y PAVÓN DEL MUNICIPIO DE CHAMPOTÓN			43,320.49	43,320.49
CONSTRUCCIÓN DE PISO FIRME EN LA LOCALIDAD JOSÉ MARÍA PINO SUÁREZ, MUNICIPIO DE CARMEN			60,742.47	60,742.47
1 - CONSTRUCCIÓN DE PISO FIRME EN LA LOCALIDAD JOSÉ MARÍA PINO SUÁREZ, MUNICIPIO DE CARMEN			60,742.47	60,742.47
CONSTRUCCIÓN DE PISO FIRME EN LA LOCALIDAD JUSTICIA SOCIAL, MUNICIPIO DE ESCÁRCEGA.			50,060.23	50,060.23
1 - CONSTRUCCIÓN DE PISO FIRME EN LA LOCALIDAD JUSTICIA SOCIAL, MUNICIPIO DE ESCÁRCEGA.			50,060.23	50,060.23
CONSTRUCCIÓN DE PISO FIRME EN LA LOCALIDAD JUSTO SIERRA MÉNDEZ, MUNICIPIO DE CANDELARIA			29,761.74	29,761.74
1 - CONSTRUCCIÓN DE PISO FIRME EN LA LOCALIDAD JUSTO SIERRA MÉNDEZ, MUNICIPIO DE CANDELARIA			29,761.74	29,761.74
CONSTRUCCIÓN DE PISO FIRME EN LA LOCALIDAD KILÓMETRO SESENTA Y SIETE VENUSTIANO CARRANZA DEL MUNICIPIO DE CHAMPOTÓN			49,979.05	49,979.05
1 - CONSTRUCCIÓN DE PISO FIRME EN LA LOCALIDAD KILÓMETRO SESENTA Y SIETE VENUSTIANO CARRANZA DEL MUNICIPIO DE CHAMPOTÓN			49,979.05	49,979.05
CONSTRUCCIÓN DE PISO FIRME EN LA LOCALIDAD LA CRISTALINA, MUNICIPIO DE CARMEN			74,999.72	74,999.72
1 - CONSTRUCCIÓN DE PISO FIRME EN LA LOCALIDAD LA CRISTALINA, MUNICIPIO DE CARMEN			74,999.72	74,999.72
CONSTRUCCIÓN DE PISO FIRME EN LA LOCALIDAD LA UNIÓN, MUNICIPIO DE CANDELARIA			32,102.47	32,102.47
1 - CONSTRUCCIÓN DE PISO FIRME EN LA LOCALIDAD LA UNIÓN, MUNICIPIO DE CANDELARIA			32,102.47	32,102.47
CONSTRUCCIÓN DE PISO FIRME EN LA LOCALIDAD LAS MARAVILLAS, MUNICIPIO DE ESCÁRCEGA.			52,457.32	52,457.32
1 - CONSTRUCCIÓN DE PISO FIRME EN LA LOCALIDAD LAS MARAVILLAS, MUNICIPIO DE ESCÁRCEGA.			52,457.32	52,457.32
CONSTRUCCIÓN DE PISO FIRME EN LA LOCALIDAD LÁZARO CÁRDENAS, MUNICIPIO DE CANDELARIA			53,789.87	53,789.87
1 - CONSTRUCCIÓN DE PISO FIRME EN LA LOCALIDAD LÁZARO CÁRDENAS, MUNICIPIO DE CANDELARIA			53,789.87	53,789.87
CONSTRUCCIÓN DE PISO FIRME EN LA LOCALIDAD LOS LAURELES DEL MUNICIPIO DE CAMPECHE.			57,875.81	57,875.81
1 - CONSTRUCCIÓN DE PISO FIRME EN LA LOCALIDAD LOS LAURELES DEL MUNICIPIO DE CAMPECHE.			57,875.81	57,875.81
CONSTRUCCIÓN DE PISO FIRME EN LA LOCALIDAD MIGUEL ALEMÁN, MUNICIPIO DE CANDELARIA			42,724.62	42,724.62
1 - CONSTRUCCIÓN DE PISO FIRME EN LA LOCALIDAD MIGUEL ALEMÁN, MUNICIPIO DE CANDELARIA			42,724.62	42,724.62
CONSTRUCCIÓN DE PISO FIRME EN LA LOCALIDAD MONTEBELLO, MUNICIPIO DE HECELCHAKÁN			64,337.74	64,337.74
1 - CONSTRUCCIÓN DE PISO FIRME EN LA LOCALIDAD MONTEBELLO, MUNICIPIO DE HECELCHAKÁN			64,337.74	64,337.74
CONSTRUCCIÓN DE PISO FIRME EN LA LOCALIDAD NUEVA ESPERANZA, MUNICIPIO DE CANDELARIA			50,895.71	50,895.71
1 - CONSTRUCCIÓN DE PISO FIRME EN LA LOCALIDAD NUEVA ESPERANZA, MUNICIPIO DE CANDELARIA			50,895.71	50,895.71
CONSTRUCCIÓN DE PISO FIRME EN LA LOCALIDAD NUEVA ROSITA, MUNICIPIO DE CANDELARIA			38,028.71	38,028.71
1 - CONSTRUCCIÓN DE PISO FIRME EN LA LOCALIDAD NUEVA ROSITA, MUNICIPIO DE CANDELARIA			38,028.71	38,028.71
CONSTRUCCIÓN DE PISO FIRME EN LA LOCALIDAD NUEVO CAMPECHITO, MUNICIPIO DE CARMEN			48,599.95	48,599.95
1 - CONSTRUCCIÓN DE PISO FIRME EN LA LOCALIDAD NUEVO CAMPECHITO, MUNICIPIO DE CARMEN			48,599.95	48,599.95
CONSTRUCCIÓN DE PISO FIRME EN LA LOCALIDAD NUEVO PROGRESO, MUNICIPIO DE CARMEN			186,256.65	186,256.65
1 - CONSTRUCCIÓN DE PISO FIRME EN LA LOCALIDAD NUEVO PROGRESO, MUNICIPIO DE CARMEN			186,256.65	186,256.65

PODER EJECUTIVO DEL ESTADO DE CAMPECHE

SECRETARÍA DE ADMINISTRACIÓN Y FINANZAS

RAMO 33 APORTACIONES FEDERALES PARA ENTIDADES FEDERATIVAS Y MUNICIPIOS

ENERO - SEPTIEMBRE 2024

(Pesos)

SECTOR / PROGRAMA PRESUPUESTARIO / EJERCICIO FISCAL / FUENTE / ENTE EJECUTOR / PROYECTOS	COMPROMETIDO	DEVENGADO	PAGADO	TOTAL
CONSTRUCCIÓN DE PISO FIRME EN LA LOCALIDAD NUEVO SAN ANTONIO EBULÁ DEL MUNICIPIO DE CAMPECHE.			15,333.36	15,333.36
1 - CONSTRUCCIÓN DE PISO FIRME EN LA LOCALIDAD NUEVO SAN ANTONIO EBULÁ DEL MUNICIPIO DE CAMPECHE.			15,333.36	15,333.36
CONSTRUCCIÓN DE PISO FIRME EN LA LOCALIDAD NUNKINÍ, MUNICIPIO DE CALKINÍ			26,159.65	26,159.65
1 - CONSTRUCCIÓN DE PISO FIRME EN LA LOCALIDAD NUNKINÍ, MUNICIPIO DE CALKINÍ			26,159.65	26,159.65
CONSTRUCCIÓN DE PISO FIRME EN LA LOCALIDAD OXCABAL, MUNICIPIO DE CARMEN			68,001.73	68,001.73
1 - CONSTRUCCIÓN DE PISO FIRME EN LA LOCALIDAD OXCABAL, MUNICIPIO DE CARMEN			68,001.73	68,001.73
CONSTRUCCIÓN DE PISO FIRME EN LA LOCALIDAD PIXOYAL DEL MUNICIPIO DE CHAMPOTÓN			63,267.71	63,267.71
1 - CONSTRUCCIÓN DE PISO FIRME EN LA LOCALIDAD PIXOYAL DEL MUNICIPIO DE CHAMPOTÓN			63,267.71	63,267.71
CONSTRUCCIÓN DE PISO FIRME EN LA LOCALIDAD POMUCH, MUNICIPIO DE HECELCHAKÁN			80,623.00	80,623.00
1 - CONSTRUCCIÓN DE PISO FIRME EN LA LOCALIDAD POMUCH, MUNICIPIO DE HECELCHAKÁN			80,623.00	80,623.00
CONSTRUCCIÓN DE PISO FIRME EN LA LOCALIDAD PUCNACHÉN, MUNICIPIO DE CALKINÍ			40,113.12	40,113.12
1 - CONSTRUCCIÓN DE PISO FIRME EN LA LOCALIDAD PUCNACHÉN, MUNICIPIO DE CALKINÍ			40,113.12	40,113.12
CONSTRUCCIÓN DE PISO FIRME EN LA LOCALIDAD PUERTO RICO, MUNICIPIO DE CARMEN			32,246.16	32,246.16
1 - CONSTRUCCIÓN DE PISO FIRME EN LA LOCALIDAD PUERTO RICO, MUNICIPIO DE CARMEN			32,246.16	32,246.16
CONSTRUCCIÓN DE PISO FIRME EN LA LOCALIDAD PUSTUNICH DEL MUNICIPIO DE CHAMPOTÓN			44,076.72	44,076.72
1 - CONSTRUCCIÓN DE PISO FIRME EN LA LOCALIDAD PUSTUNICH DEL MUNICIPIO DE CHAMPOTÓN			44,076.72	44,076.72
CONSTRUCCIÓN DE PISO FIRME EN LA LOCALIDAD REVOLUCIÓN DEL MUNICIPIO DE CHAMPOTÓN			40,661.83	40,661.83
1 - CONSTRUCCIÓN DE PISO FIRME EN LA LOCALIDAD REVOLUCIÓN DEL MUNICIPIO DE CHAMPOTÓN			40,661.83	40,661.83
CONSTRUCCIÓN DE PISO FIRME EN LA LOCALIDAD SAN ANTONIO CÁRDENAS, MUNICIPIO DE CARMEN			110,639.06	110,639.06
1 - CONSTRUCCIÓN DE PISO FIRME EN LA LOCALIDAD SAN ANTONIO CÁRDENAS, MUNICIPIO DE CARMEN			110,639.06	110,639.06
CONSTRUCCIÓN DE PISO FIRME EN LA LOCALIDAD SAN FRANCISCO KOBÉN DEL MUNICIPIO DE CAMPECHE.			31,213.86	31,213.86
1 - CONSTRUCCIÓN DE PISO FIRME EN LA LOCALIDAD SAN FRANCISCO KOBÉN DEL MUNICIPIO DE CAMPECHE.			31,213.86	31,213.86
CONSTRUCCIÓN DE PISO FIRME EN LA LOCALIDAD SAN ISIDRO, MUNICIPIO DE CARMEN			61,771.23	61,771.23
1 - CONSTRUCCIÓN DE PISO FIRME EN LA LOCALIDAD SAN ISIDRO, MUNICIPIO DE CARMEN			61,771.23	61,771.23
CONSTRUCCIÓN DE PISO FIRME EN LA LOCALIDAD SAN MIGUEL, MUNICIPIO DE CANDELARIA			60,026.17	60,026.17
1 - CONSTRUCCIÓN DE PISO FIRME EN LA LOCALIDAD SAN MIGUEL, MUNICIPIO DE CANDELARIA			60,026.17	60,026.17
CONSTRUCCIÓN DE PISO FIRME EN LA LOCALIDAD SAN PABLO PIXTÚN DEL MUNICIPIO DE CHAMPOTÓN			53,479.56	53,479.56
1 - CONSTRUCCIÓN DE PISO FIRME EN LA LOCALIDAD SAN PABLO PIXTÚN DEL MUNICIPIO DE CHAMPOTÓN			53,479.56	53,479.56
CONSTRUCCIÓN DE PISO FIRME EN LA LOCALIDAD SANTA CRUZ, MUNICIPIO DE HECELCHAKÁN			100,780.96	100,780.96
1 - CONSTRUCCIÓN DE PISO FIRME EN LA LOCALIDAD SANTA CRUZ, MUNICIPIO DE HECELCHAKÁN			100,780.96	100,780.96
CONSTRUCCIÓN DE PISO FIRME EN LA LOCALIDAD SANTA MARÍA, MUNICIPIO DE CALKINÍ			60,081.20	60,081.20
1 - CONSTRUCCIÓN DE PISO FIRME EN LA LOCALIDAD SANTA MARÍA, MUNICIPIO DE CALKINÍ			60,081.20	60,081.20
CONSTRUCCIÓN DE PISO FIRME EN LA LOCALIDAD SANTO DOMINGO KESTÉ DEL MUNICIPIO DE CHAMPOTÓN			34,599.71	34,599.71
1 - CONSTRUCCIÓN DE PISO FIRME EN LA LOCALIDAD SANTO DOMINGO KESTÉ DEL MUNICIPIO DE CHAMPOTÓN			34,599.71	34,599.71

PODER EJECUTIVO DEL ESTADO DE CAMPECHE

SECRETARÍA DE ADMINISTRACIÓN Y FINANZAS

RAMO 33 APORTACIONES FEDERALES PARA ENTIDADES FEDERATIVAS Y MUNICIPIOS

ENERO - SEPTIEMBRE 2024

(Pesos)

SECTOR / PROGRAMA PRESUPUESTARIO / EJERCICIO FISCAL / FUENTE / ENTE EJECUTOR / PROYECTOS	COMPROMETIDO	DEVENGADO	PAGADO	TOTAL
CONSTRUCCIÓN DE PISO FIRME EN LA LOCALIDAD SANTO DOMINGO, MUNICIPIO DE CANDELARIA			59,381.37	59,381.37
1 - CONSTRUCCIÓN DE PISO FIRME EN LA LOCALIDAD SANTO DOMINGO, MUNICIPIO DE CANDELARIA			59,381.37	59,381.37
CONSTRUCCIÓN DE PISO FIRME EN LA LOCALIDAD SEYBAPLAYA, MUNICIPIO DE SEYBAPLAYA			36,598.10	36,598.10
1 - CONSTRUCCIÓN DE PISO FIRME EN LA LOCALIDAD SEYBAPLAYA, MUNICIPIO DE SEYBAPLAYA			36,598.10	36,598.10
CONSTRUCCIÓN DE PISO FIRME EN LA LOCALIDAD SILVITUC, MUNICIPIO DE ESCÁRCEGA.			44,048.52	44,048.52
1 - CONSTRUCCIÓN DE PISO FIRME EN LA LOCALIDAD SILVITUC, MUNICIPIO DE ESCÁRCEGA.			44,048.52	44,048.52
CONSTRUCCIÓN DE PISO FIRME EN LA LOCALIDAD TENABO, MUNICIPIO DE TENABO.			30,427.43	30,427.43
1 - CONSTRUCCIÓN DE PISO FIRME EN LA LOCALIDAD TENABO, MUNICIPIO DE TENABO.			30,427.43	30,427.43
CONSTRUCCIÓN DE PISO FIRME EN LA LOCALIDAD TINÚN, MUNICIPIO DE TENABO.			28,286.01	28,286.01
1 - CONSTRUCCIÓN DE PISO FIRME EN LA LOCALIDAD TINÚN, MUNICIPIO DE TENABO.			28,286.01	28,286.01
CONSTRUCCIÓN DE PISO FIRME EN LA LOCALIDAD UKUM, MUNICIPIO DE HOPELCHÉN			82,099.42	82,099.42
1 - CONSTRUCCIÓN DE PISO FIRME EN LA LOCALIDAD UKUM, MUNICIPIO DE HOPELCHÉN			82,099.42	82,099.42
CONSTRUCCIÓN DE PISO FIRME EN LA LOCALIDAD ULUMAL DEL MUNICIPIO DE CHAMPOTÓN			32,930.31	32,930.31
1 - CONSTRUCCIÓN DE PISO FIRME EN LA LOCALIDAD ULUMAL DEL MUNICIPIO DE CHAMPOTÓN			32,930.31	32,930.31
CONSTRUCCIÓN DE PISO FIRME EN LA LOCALIDAD VICENTE GUERRERO, MUNICIPIO DE HOPELCHÉN			111,775.48	111,775.48
1 - CONSTRUCCIÓN DE PISO FIRME EN LA LOCALIDAD VICENTE GUERRERO, MUNICIPIO DE HOPELCHÉN			111,775.48	111,775.48
CONSTRUCCIÓN DE PISO FIRME EN LA LOCALIDAD VILLA MADERO, MUNICIPIO DE SEYBAPLAYA			82,125.94	82,125.94
1 - CONSTRUCCIÓN DE PISO FIRME EN LA LOCALIDAD VILLA MADERO, MUNICIPIO DE SEYBAPLAYA			82,125.94	82,125.94
CONSTRUCCIÓN DE PISO FIRME EN LA LOCALIDAD VILLAMAR DEL MUNICIPIO DE CHAMPOTÓN			31,612.87	31,612.87
1 - CONSTRUCCIÓN DE PISO FIRME EN LA LOCALIDAD VILLAMAR DEL MUNICIPIO DE CHAMPOTÓN			31,612.87	31,612.87
CONSTRUCCIÓN DE PISO FIRME EN LA LOCALIDAD XKAKOCH, MUNICIPIO DE CALKINÍ			89,681.02	89,681.02
1 - CONSTRUCCIÓN DE PISO FIRME EN LA LOCALIDAD XKAKOCH, MUNICIPIO DE CALKINÍ			89,681.02	89,681.02
CONSTRUCCIÓN DE TECHO FIRME EN LA LOCALIDAD ABELARDO L RODRÍGUEZ, MUNICIPIO DE CARMEN			80,214.79	80,214.79
1 - CONSTRUCCIÓN DE TECHO FIRME EN LA LOCALIDAD ABELARDO L RODRÍGUEZ, MUNICIPIO DE CARMEN			80,214.79	80,214.79
CONSTRUCCIÓN DE TECHO FIRME EN LA LOCALIDAD BACABCHÉN, MUNICIPIO DE DZITBALCHÉ			480,952.48	480,952.48
1 - CONSTRUCCIÓN DE TECHO FIRME EN LA LOCALIDAD BACABCHÉN, MUNICIPIO DE DZITBALCHÉ			480,952.48	480,952.48
CONSTRUCCIÓN DE TECHO FIRME EN LA LOCALIDAD BOLONCHÉN DE REJÓN, MUNICIPIO DE HOPELCHÉN			232,202.00	232,202.00
1 - CONSTRUCCIÓN DE TECHO FIRME EN LA LOCALIDAD BOLONCHÉN DE REJÓN, MUNICIPIO DE HOPELCHÉN			232,202.00	232,202.00
CONSTRUCCIÓN DE TECHO FIRME EN LA LOCALIDAD CALKINÍ, MUNICIPIO DE CALKINÍ			80,515.67	80,515.67
1 - CONSTRUCCIÓN DE TECHO FIRME EN LA LOCALIDAD CALKINÍ, MUNICIPIO DE CALKINÍ			80,515.67	80,515.67
CONSTRUCCIÓN DE TECHO FIRME EN LA LOCALIDAD CANDELARIA, MUNICIPIO DE CANDELARIA			132,092.92	132,092.92
1 - CONSTRUCCIÓN DE TECHO FIRME EN LA LOCALIDAD CANDELARIA, MUNICIPIO DE CANDELARIA			132,092.92	132,092.92
CONSTRUCCIÓN DE TECHO FIRME EN LA LOCALIDAD CAÑAVERAL DEL MUNICIPIO DE CHAMPOTÓN.			101,186.07	101,186.07
1 - CONSTRUCCIÓN DE TECHO FIRME EN LA LOCALIDAD CAÑAVERAL DEL MUNICIPIO DE CHAMPOTÓN.			101,186.07	101,186.07
CONSTRUCCIÓN DE TECHO FIRME EN LA LOCALIDAD CARRILLO PUERTO DEL MUNICIPIO DE CHAMPOTÓN.			115,520.11	115,520.11
1 - CONSTRUCCIÓN DE TECHO FIRME EN LA LOCALIDAD CARRILLO PUERTO DEL MUNICIPIO DE CHAMPOTÓN.			115,520.11	115,520.11

PODER EJECUTIVO DEL ESTADO DE CAMPECHE

SECRETARÍA DE ADMINISTRACIÓN Y FINANZAS

RAMO 33 APORTACIONES FEDERALES PARA ENTIDADES FEDERATIVAS Y MUNICIPIOS

ENERO - SEPTIEMBRE 2024

(Pesos)

SECTOR / PROGRAMA PRESUPUESTARIO / EJERCICIO FISCAL / FUENTE / ENTE EJECUTOR / PROYECTOS	COMPROMETIDO	DEVENGADO	PAGADO	TOTAL
CONSTRUCCIÓN DE TECHO FIRME EN LA LOCALIDAD CHINÁ, DEL MUNICIPIO DE CAMPECHE			51,014.75	51,014.75
1 - CONSTRUCCIÓN DE TECHO FIRME EN LA LOCALIDAD CHINÁ, DEL MUNICIPIO DE CAMPECHE			51,014.75	51,014.75
CONSTRUCCIÓN DE TECHO FIRME EN LA LOCALIDAD CHUNCHINTOK, MUNICIPIO DE HOPELCHÉN			190,343.27	190,343.27
1 - CONSTRUCCIÓN DE TECHO FIRME EN LA LOCALIDAD CHUNCHINTOK, MUNICIPIO DE HOPELCHÉN			190,343.27	190,343.27
CONSTRUCCIÓN DE TECHO FIRME EN LA LOCALIDAD CHUNKANÁN, MUNICIPIO DE HECELCHAKÁN			127,324.48	127,324.48
1 - CONSTRUCCIÓN DE TECHO FIRME EN LA LOCALIDAD CHUNKANÁN, MUNICIPIO DE HECELCHAKÁN			127,324.48	127,324.48
CONSTRUCCIÓN DE TECHO FIRME EN LA LOCALIDAD CIUDAD DEL CARMEN, MUNICIPIO DE CARMEN			101,585.19	101,585.19
1 - CONSTRUCCIÓN DE TECHO FIRME EN LA LOCALIDAD CIUDAD DEL CARMEN, MUNICIPIO DE CARMEN			101,585.19	101,585.19
CONSTRUCCIÓN DE TECHO FIRME EN LA LOCALIDAD DE SAN FRANCISCO DE CAMPECHE DEL MUNICIPIO DE CAMPECHE.			754,038.47	754,038.47
1 - CONSTRUCCIÓN DE TECHO FIRME EN LA LOCALIDAD DE SAN FRANCISCO DE CAMPECHE DEL MUNICIPIO DE CAMPECHE.			754,038.47	754,038.47
CONSTRUCCIÓN DE TECHO FIRME EN LA LOCALIDAD DE TIKINMUL DEL MUNICIPIO DE CAMPECHE.			161,842.89	161,842.89
1 - CONSTRUCCIÓN DE TECHO FIRME EN LA LOCALIDAD DE TIKINMUL DEL MUNICIPIO DE CAMPECHE.			161,842.89	161,842.89
CONSTRUCCIÓN DE TECHO FIRME EN LA LOCALIDAD DE UZAHZIL EDZNÁ (NOHYAXCHÉ) DEL MUNICIPIO DE CAMPECHE.			148,536.11	148,536.11
1 - CONSTRUCCIÓN DE TECHO FIRME EN LA LOCALIDAD UZAHZIL EDZNÁ (NOHYAXCHÉ) DEL MUNICIPIO DE CAMPECHE.			148,536.11	148,536.11
CONSTRUCCIÓN DE TECHO FIRME EN LA LOCALIDAD DZIBALCHÉN, MUNICIPIO DE HOPELCHÉN			47,960.98	47,960.98
1 - CONSTRUCCIÓN DE TECHO FIRME EN LA LOCALIDAD DZIBALCHÉN, MUNICIPIO DE HOPELCHÉN			47,960.98	47,960.98
CONSTRUCCIÓN DE TECHO FIRME EN LA LOCALIDAD DZITBALCHÉ, MUNICIPIO DE DZITBALCHÉ			272,833.28	272,833.28
1 - CONSTRUCCIÓN DE TECHO FIRME EN LA LOCALIDAD DZITBALCHÉ, MUNICIPIO DE DZITBALCHÉ			272,833.28	272,833.28
CONSTRUCCIÓN DE TECHO FIRME EN LA LOCALIDAD EMILIANO ZAPATA, MUNICIPIO DE TENABO.			172,913.06	172,913.06
1 - CONSTRUCCIÓN DE TECHO FIRME EN LA LOCALIDAD EMILIANO ZAPATA, MUNICIPIO DE TENABO.			172,913.06	172,913.06
CONSTRUCCIÓN DE TECHO FIRME EN LA LOCALIDAD ESCÁRCEGA, MUNICIPIO DE ESCÁRCEGA.			344,391.15	344,391.15
1 - CONSTRUCCIÓN DE TECHO FIRME EN LA LOCALIDAD ESCÁRCEGA, MUNICIPIO DE ESCÁRCEGA.			344,391.15	344,391.15
CONSTRUCCIÓN DE TECHO FIRME EN LA LOCALIDAD HARO, MUNICIPIO DE ESCÁRCEGA.			91,271.77	91,271.77
1 - CONSTRUCCIÓN DE TECHO FIRME EN LA LOCALIDAD HARO, MUNICIPIO DE ESCÁRCEGA.			91,271.77	91,271.77
CONSTRUCCIÓN DE TECHO FIRME EN LA LOCALIDAD HECELCHAKÁN, MUNICIPIO DE HECELCHAKÁN			158,540.16	158,540.16
1 - CONSTRUCCIÓN DE TECHO FIRME EN LA LOCALIDAD HECELCHAKÁN, MUNICIPIO DE HECELCHAKÁN			158,540.16	158,540.16
CONSTRUCCIÓN DE TECHO FIRME EN LA LOCALIDAD HOPELCHÉN, MUNICIPIO DE HOPELCHÉN			153,286.73	153,286.73
1 - CONSTRUCCIÓN DE TECHO FIRME EN LA LOCALIDAD HOPELCHÉN, MUNICIPIO DE HOPELCHÉN			153,286.73	153,286.73
CONSTRUCCIÓN DE TECHO FIRME EN LA LOCALIDAD IGNACIO GUTIÉRREZ, MUNICIPIO DE CARMEN			79,208.44	79,208.44
1 - CONSTRUCCIÓN DE TECHO FIRME EN LA LOCALIDAD IGNACIO GUTIÉRREZ, MUNICIPIO DE CARMEN			79,208.44	79,208.44
CONSTRUCCIÓN DE TECHO FIRME EN LA LOCALIDAD INDEPENDENCIA, MUNICIPIO DE CARMEN			83,536.58	83,536.58
1 - CONSTRUCCIÓN DE TECHO FIRME EN LA LOCALIDAD INDEPENDENCIA, MUNICIPIO DE CARMEN			83,536.58	83,536.58

PODER EJECUTIVO DEL ESTADO DE CAMPECHE

SECRETARÍA DE ADMINISTRACIÓN Y FINANZAS

RAMO 33 APORTACIONES FEDERALES PARA ENTIDADES FEDERATIVAS Y MUNICIPIOS

ENERO - SEPTIEMBRE 2024

(Pesos)

SECTOR / PROGRAMA PRESUPUESTARIO / EJERCICIO FISCAL / FUENTE / ENTE EJECUTOR / PROYECTOS	COMPROMETIDO	DEVENGADO	PAGADO	TOTAL
CONSTRUCCIÓN DE TECHO FIRME EN LA LOCALIDAD JOSÉ MARÍA MORELOS Y PAVÓN DEL MUNICIPIO DE CHAMPOTÓN			63,509.22	63,509.22
1 - CONSTRUCCIÓN DE TECHO FIRME EN LA LOCALIDAD JOSÉ MARÍA MORELOS Y PAVÓN DEL MUNICIPIO DE CHAMPOTÓN			63,509.22	63,509.22
CONSTRUCCIÓN DE TECHO FIRME EN LA LOCALIDAD JOSÉ MARÍA PINO SUÁREZ, MUNICIPIO DE CARMEN			135,807.43	135,807.43
1 - CONSTRUCCIÓN DE TECHO FIRME EN LA LOCALIDAD JOSÉ MARÍA PINO SUÁREZ, MUNICIPIO DE CARMEN			135,807.43	135,807.43
CONSTRUCCIÓN DE TECHO FIRME EN LA LOCALIDAD LA PROVIDENCIA DEL MUNICIPIO DE CHAMPOTÓN			66,118.33	66,118.33
1 - CONSTRUCCIÓN DE TECHO FIRME EN LA LOCALIDAD LA PROVIDENCIA DEL MUNICIPIO DE CHAMPOTÓN			66,118.33	66,118.33
CONSTRUCCIÓN DE TECHO FIRME EN LA LOCALIDAD LÁZARO CÁRDENAS, MUNICIPIO DE CANDELARIA			61,865.62	61,865.62
1 - CONSTRUCCIÓN DE TECHO FIRME EN LA LOCALIDAD LÁZARO CÁRDENAS, MUNICIPIO DE CANDELARIA			61,865.62	61,865.62
CONSTRUCCIÓN DE TECHO FIRME EN LA LOCALIDAD LOS LAURELES DEL MUNICIPIO DE CAMPECHE.			144,597.69	144,597.69
1 - CONSTRUCCIÓN DE TECHO FIRME EN LA LOCALIDAD LOS LAURELES DEL MUNICIPIO DE CAMPECHE.			144,597.69	144,597.69
CONSTRUCCIÓN DE TECHO FIRME EN LA LOCALIDAD MIGUEL DE LA MADRID, MUNICIPIO DE ESCÁRCEGA.			124,376.05	124,376.05
1 - CONSTRUCCIÓN DE TECHO FIRME EN LA LOCALIDAD MIGUEL DE LA MADRID, MUNICIPIO DE ESCÁRCEGA.			124,376.05	124,376.05
CONSTRUCCIÓN DE TECHO FIRME EN LA LOCALIDAD MONTEBELLO, MUNICIPIO DE HECELCHAKÁN			144,501.36	144,501.36
1 - CONSTRUCCIÓN DE TECHO FIRME EN LA LOCALIDAD MONTEBELLO, MUNICIPIO DE HECELCHAKÁN			144,501.36	144,501.36
CONSTRUCCIÓN DE TECHO FIRME EN LA LOCALIDAD NUEVO PARAÍSO MÓDULO DEL MUNICIPIO DE CHAMPOTÓN.			97,550.91	97,550.91
1 - CONSTRUCCIÓN DE TECHO FIRME EN LA LOCALIDAD NUEVO PARAÍSO MÓDULO DEL MUNICIPIO DE CHAMPOTÓN.			97,550.91	97,550.91
CONSTRUCCIÓN DE TECHO FIRME EN LA LOCALIDAD NUNKINÍ, MUNICIPIO DE CALKINÍ			74,393.39	74,393.39
1 - CONSTRUCCIÓN DE TECHO FIRME EN LA LOCALIDAD NUNKINÍ, MUNICIPIO DE CALKINÍ			74,393.39	74,393.39
CONSTRUCCIÓN DE TECHO FIRME EN LA LOCALIDAD OXCABAL, MUNICIPIO DE CARMEN			98,684.08	98,684.08
1 - CONSTRUCCIÓN DE TECHO FIRME EN LA LOCALIDAD OXCABAL, MUNICIPIO DE CARMEN			98,684.08	98,684.08
CONSTRUCCIÓN DE TECHO FIRME EN LA LOCALIDAD POMUCH, MUNICIPIO DE HECELCHAKÁN			93,981.37	93,981.37
1 - CONSTRUCCIÓN DE TECHO FIRME EN LA LOCALIDAD POMUCH, MUNICIPIO DE HECELCHAKÁN			93,981.37	93,981.37
CONSTRUCCIÓN DE TECHO FIRME EN LA LOCALIDAD PUSTUNICH DEL MUNICIPIO DE CHAMPOTÓN.			62,320.98	62,320.98
1 - CONSTRUCCIÓN DE TECHO FIRME EN LA LOCALIDAD PUSTUNICH DEL MUNICIPIO DE CHAMPOTÓN.			62,320.98	62,320.98
CONSTRUCCIÓN DE TECHO FIRME EN LA LOCALIDAD REVOLUCIÓN DEL MUNICIPIO DE CHAMPOTÓN.			122,652.18	122,652.18
1 - CONSTRUCCIÓN DE TECHO FIRME EN LA LOCALIDAD REVOLUCIÓN DEL MUNICIPIO DE CHAMPOTÓN.			122,652.18	122,652.18
CONSTRUCCIÓN DE TECHO FIRME EN LA LOCALIDAD SAN ANTONIO YACASAY DEL MUNICIPIO DE CHAMPOTÓN.			66,916.40	66,916.40
1 - CONSTRUCCIÓN DE TECHO FIRME EN LA LOCALIDAD SAN ANTONIO YACASAY DEL MUNICIPIO DE CHAMPOTÓN.			66,916.40	66,916.40
CONSTRUCCIÓN DE TECHO FIRME EN LA LOCALIDAD SAN FRANCISCO KOBÉN, MUNICIPIO DE CAMPECHE			543,705.42	543,705.42
1 - CONSTRUCCIÓN DE TECHO FIRME EN LA LOCALIDAD SAN FRANCISCO KOBÉN, MUNICIPIO DE CAMPECHE			543,705.42	543,705.42
CONSTRUCCIÓN DE TECHO FIRME EN LA LOCALIDAD SAN ISIDRO, MUNICIPIO DE CARMEN			130,074.07	130,074.07
1 - CONSTRUCCIÓN DE TECHO FIRME EN LA LOCALIDAD SAN ISIDRO, MUNICIPIO DE CARMEN			130,074.07	130,074.07

PODER EJECUTIVO DEL ESTADO DE CAMPECHE

SECRETARÍA DE ADMINISTRACIÓN Y FINANZAS

RAMO 33 APORTACIONES FEDERALES PARA ENTIDADES FEDERATIVAS Y MUNICIPIOS

ENERO - SEPTIEMBRE 2024

(Pesos)

SECTOR / PROGRAMA PRESUPUESTARIO / EJERCICIO FISCAL / FUENTE / ENTE EJECUTOR / PROYECTOS	COMPROMETIDO	DEVENGADO	PAGADO	TOTAL
CONSTRUCCIÓN DE TECHO FIRME EN LA LOCALIDAD SAN JUAN, MUNICIPIO DE CANDELARIA			77,379.23	77,379.23
1 - CONSTRUCCIÓN DE TECHO FIRME EN LA LOCALIDAD SAN JUAN, MUNICIPIO DE CANDELARIA			77,379.23	77,379.23
CONSTRUCCIÓN DE TECHO FIRME EN LA LOCALIDAD SAN PABLO PIXTÚN DEL MUNICIPIO DE CHAMPOTÓN.			50,882.84	50,882.84
1 - CONSTRUCCIÓN DE TECHO FIRME EN LA LOCALIDAD SAN PABLO PIXTÚN DEL MUNICIPIO DE CHAMPOTÓN.			50,882.84	50,882.84
CONSTRUCCIÓN DE TECHO FIRME EN LA LOCALIDAD SANTA CRUZ, MUNICIPIO DE HECELCHAKÁN			86,368.01	86,368.01
1 - CONSTRUCCIÓN DE TECHO FIRME EN LA LOCALIDAD SANTA CRUZ, MUNICIPIO DE HECELCHAKÁN			86,368.01	86,368.01
CONSTRUCCIÓN DE TECHO FIRME EN LA LOCALIDAD SEYBAPLAYA, MUNICIPIO DE SEYBAPLAYA			238,528.00	238,528.00
1 - CONSTRUCCIÓN DE TECHO FIRME EN LA LOCALIDAD SEYBAPLAYA, MUNICIPIO DE SEYBAPLAYA			238,528.00	238,528.00
CONSTRUCCIÓN DE TECHO FIRME EN LA LOCALIDAD SILVITUC, MUNICIPIO DE ESCÁRCEGA.			57,147.21	57,147.21
1 - CONSTRUCCIÓN DE TECHO FIRME EN LA LOCALIDAD SILVITUC, MUNICIPIO DE ESCÁRCEGA.			57,147.21	57,147.21
CONSTRUCCIÓN DE TECHO FIRME EN LA LOCALIDAD TENABO, MUNICIPIO DE TENABO.			159,289.04	159,289.04
1 - CONSTRUCCIÓN DE TECHO FIRME EN LA LOCALIDAD TENABO, MUNICIPIO DE TENABO.			159,289.04	159,289.04
CONSTRUCCIÓN DE TECHO FIRME EN LA LOCALIDAD TINÚN, MUNICIPIO DE TENABO.			115,925.81	115,925.81
1 - CONSTRUCCIÓN DE TECHO FIRME EN LA LOCALIDAD TINÚN, MUNICIPIO DE TENABO.			115,925.81	115,925.81
CONSTRUCCIÓN DE TECHO FIRME EN LA LOCALIDAD VICENTE GUERRERO, MUNICIPIO DE HOPELCHÉN			123,052.27	123,052.27
1 - CONSTRUCCIÓN DE TECHO FIRME EN LA LOCALIDAD VICENTE GUERRERO, MUNICIPIO DE HOPELCHÉN			123,052.27	123,052.27
CONSTRUCCIÓN DE TECHO FIRME EN LA LOCALIDAD VILLA MADERO, MUNICIPIO SEYBAPLAYA			143,628.14	143,628.14
1 - CONSTRUCCIÓN DE TECHO FIRME EN LA LOCALIDAD VILLA MADERO, MUNICIPIO SEYBAPLAYA			143,628.14	143,628.14
CONSTRUCCIÓN DE TECHO FIRME EN LA LOCALIDAD ISLA ARENA, MUNICIPIO DE CALKINÍ			48,645.12	48,645.12
1 - CONSTRUCCIÓN DE TECHO FIRME EN LA LOCALIDAD ISLA ARENA, MUNICIPIO DE CALKINÍ			48,645.12	48,645.12
DZITBALCHÉ			2,452,922.59	2,452,922.59
CONSTRUCCIÓN DE POZO DE ABSORCIÓN EN LA LOCALIDAD DE DZITBALCHÉ, MUNICIPIO DE DZITBALCHÉ			1,459,651.44	1,459,651.44
1 - CONSTRUCCIÓN DE POZO DE ABSORCIÓN EN LA LOCALIDAD DE DZITBALCHÉ, MUNICIPIO DE DZITBALCHÉ			1,459,651.44	1,459,651.44
EQUIPAMIENTO DE ELECTRIFICACIÓN NO CONVENCIONAL CON PANELES EN LA LOCALIDAD LA FÁTIMA, MUNICIPIO DE DZITBALCHÉ			993,271.15	993,271.15
1 - EQUIPAMIENTO DE ELECTRIFICACIÓN NO CONVENCIONAL CON PANELES EN LA LOCALIDAD LA FÁTIMA, MUNICIPIO DE DZITBALCHÉ			993,271.15	993,271.15
ESCÁRCEGA			8,776,294.82	8,776,294.82
AMPLIACIÓN DE ELECTRIFICACIÓN EN LA LOCALIDAD DE EL JOBAL, MUNICIPIO DE ESCÁRCEGA			1,394,895.77	1,394,895.77
1 - AMPLIACIÓN DE ELECTRIFICACIÓN EN LA LOCALIDAD DE EL JOBAL, MUNICIPIO DE ESCÁRCEGA			1,394,895.77	1,394,895.77
AMPLIACIÓN DE ELECTRIFICACIÓN EN LA LOCALIDAD DE ESCÁRCEGA, MUNICIPIO DE ESCÁRCEGA			1,245,513.82	1,245,513.82
1 - AMPLIACIÓN DE ELECTRIFICACIÓN EN LA LOCALIDAD DE ESCÁRCEGA, MUNICIPIO DE ESCÁRCEGA			1,245,513.82	1,245,513.82
CONSTRUCCIÓN DE RED DE ALCANTARILLADO EN LA LOCALIDAD DE ESCÁRCEGA, MUNICIPIO DE ESCÁRCEGA			947,673.19	947,673.19
1 - CONSTRUCCIÓN DE RED DE ALCANTARILLADO EN LA LOCALIDAD DE ESCÁRCEGA, MUNICIPIO DE ESCÁRCEGA			947,673.19	947,673.19
EQUIPAMIENTO DE ELECTRIFICACIÓN NO CONVENCIONAL SOLAR FOTOVOLTAICA PARA POZO PROFUNDO DE AGUA ENTUBADA EN LA LOCALIDAD DE BENITO JUÁREZ 3, MUNICIPIO DE ESCÁRCEGA.			1,295,494.70	1,295,494.70

PODER EJECUTIVO DEL ESTADO DE CAMPECHE

SECRETARÍA DE ADMINISTRACIÓN Y FINANZAS

RAMO 33 APORTACIONES FEDERALES PARA ENTIDADES FEDERATIVAS Y MUNICIPIOS

ENERO - SEPTIEMBRE 2024

(Pesos)

SECTOR / PROGRAMA PRESUPUESTARIO / EJERCICIO FISCAL / FUENTE / ENTE EJECUTOR / PROYECTOS	COMPROMETIDO	DEVENGADO	PAGADO	TOTAL
1 - EQUIPAMIENTO DE ELECTRIFICACIÓN NO CONVENCIONAL SOLAR FOTOVOLTAICA PARA POZO PROFUNDO DE AGUA ENTUBADA EN LA LOCALIDAD DE BENITO JUÁREZ 3, MUNICIPIO DE ESCÁRCEGA.			1,295,494.70	1,295,494.70
EQUIPAMIENTO DE ELECTRIFICACIÓN NO CONVENCIONAL SOLAR FOTOVOLTAICA PARA POZO PROFUNDO DE AGUA ENTUBADA EN LA LOCALIDAD DE JUSTICIA SOCIAL, MUNICIPIO DE ESCÁRCEGA.			1,297,214.52	1,297,214.52
1 - EQUIPAMIENTO DE ELECTRIFICACIÓN NO CONVENCIONAL SOLAR FOTOVOLTAICA PARA POZO PROFUNDO DE AGUA ENTUBADA EN LA LOCALIDAD DE JUSTICIA SOCIAL, MUNICIPIO DE ESCÁRCEGA.			1,297,214.52	1,297,214.52
EQUIPAMIENTO DE ELECTRIFICACIÓN NO CONVENCIONAL SOLAR FOTOVOLTAICA PARA POZO PROFUNDO DE AGUA ENTUBADA EN LA LOCALIDAD DE LA LIBERTAD, MUNICIPIO DE ESCÁRCEGA.			1,297,526.48	1,297,526.48
1 - EQUIPAMIENTO DE ELECTRIFICACIÓN NO CONVENCIONAL SOLAR FOTOVOLTAICA PARA POZO PROFUNDO DE AGUA ENTUBADA EN LA LOCALIDAD DE LA LIBERTAD, MUNICIPIO DE ESCÁRCEGA.			1,297,526.48	1,297,526.48
EQUIPAMIENTO DE ELECTRIFICACIÓN NO CONVENCIONAL SOLAR FOTOVOLTAICA PARA POZO PROFUNDO DE AGUA ENTUBADA EN LA LOCALIDAD LA FLOR, MUNICIPIO DE ESCÁRCEGA.			1,297,976.34	1,297,976.34
1 - EQUIPAMIENTO DE ELECTRIFICACIÓN NO CONVENCIONAL SOLAR FOTOVOLTAICA PARA POZO PROFUNDO DE AGUA ENTUBADA EN LA LOCALIDAD LA FLOR, MUNICIPIO DE ESCÁRCEGA.			1,297,976.34	1,297,976.34
HECELCHAKÁN			3,148,720.31	3,148,720.31
CONSTRUCCIÓN DE CUARTO DORMITORIO EN LA LOCALIDAD DE POCCOC, MUNICIPIO DE HECELCHAKÁN.			3,148,720.31	3,148,720.31
1 - CONSTRUCCIÓN DE CUARTO DORMITORIO EN LA LOCALIDAD DE POCCOC, MUNICIPIO DE HECELCHAKÁN.			3,148,720.31	3,148,720.31
PALIZADA			4,026,465.61	4,026,465.61
CONSTRUCCIÓN DE CUARTO PARA BAÑO EN LA LOCALIDAD DE POPISTAL, MUNICIPIO DE PALIZADA			357,838.61	357,838.61
1 - CONSTRUCCIÓN DE CUARTO PARA BAÑO EN LA LOCALIDAD DE POPISTAL, MUNICIPIO DE PALIZADA			357,838.61	357,838.61
CONSTRUCCIÓN DE CUARTO PARA BAÑO EN LA LOCALIDAD DE ISLA SAN ISIDRO, MUNICIPIO DE PALIZADA			536,931.42	536,931.42
1 - CONSTRUCCIÓN DE CUARTO PARA BAÑO EN LA LOCALIDAD DE ISLA SAN ISIDRO, MUNICIPIO DE PALIZADA			536,931.42	536,931.42
CONSTRUCCIÓN DE CUARTO PARA BAÑO EN LA LOCALIDAD DE LAURELES, MUNICIPIO DE PALIZADA			89,459.68	89,459.68
1 - CONSTRUCCIÓN DE CUARTO PARA BAÑO EN LA LOCALIDAD DE LAURELES, MUNICIPIO DE PALIZADA			89,459.68	89,459.68
CONSTRUCCIÓN DE CUARTO PARA BAÑO EN LA LOCALIDAD DE PALIZADA, MUNICIPIO DE PALIZADA			626,419.98	626,419.98
1 - CONSTRUCCIÓN DE CUARTO PARA BAÑO EN LA LOCALIDAD DE PALIZADA, MUNICIPIO DE PALIZADA			626,419.98	626,419.98
CONSTRUCCIÓN DE CUARTO PARA BAÑO EN LA LOCALIDAD DE RÍO BLANCO, MUNICIPIO DE PALIZADA			447,298.27	447,298.27
1 - CONSTRUCCIÓN DE CUARTO PARA BAÑO EN LA LOCALIDAD DE RÍO BLANCO, MUNICIPIO DE PALIZADA			447,298.27	447,298.27
CONSTRUCCIÓN DE CUARTO PARA BAÑO EN LA LOCALIDAD DE SAN AGUSTÍN LA REBEZA, MUNICIPIO DE PALIZADA			357,954.24	357,954.24
1 - CONSTRUCCIÓN DE CUARTO PARA BAÑO EN LA LOCALIDAD DE SAN AGUSTÍN LA REBEZA, MUNICIPIO DE PALIZADA			357,954.24	357,954.24
CONSTRUCCIÓN DE CUARTO PARA BAÑO EN LA LOCALIDAD DE SANTA ADELAIDA, MUNICIPIO DE PALIZADA			447,298.77	447,298.77
1 - CONSTRUCCIÓN DE CUARTO PARA BAÑO EN LA LOCALIDAD DE SANTA ADELAIDA, MUNICIPIO DE PALIZADA			447,298.77	447,298.77
CONSTRUCCIÓN DE CUARTO PARA BAÑO EN LA LOCALIDAD DE TILA, MUNICIPIO DE PALIZADA			357,954.24	357,954.24
1 - CONSTRUCCIÓN DE CUARTO PARA BAÑO EN LA LOCALIDAD DE TILA, MUNICIPIO DE PALIZADA			357,954.24	357,954.24

PODER EJECUTIVO DEL ESTADO DE CAMPECHE

SECRETARÍA DE ADMINISTRACIÓN Y FINANZAS

RAMO 33 APORTACIONES FEDERALES PARA ENTIDADES FEDERATIVAS Y MUNICIPIOS

ENERO - SEPTIEMBRE 2024

(Pesos)

SECTOR / PROGRAMA PRESUPUESTARIO / EJERCICIO FISCAL / FUENTE / ENTE EJECUTOR / PROYECTOS	COMPROMETIDO	DEVENGADO	PAGADO	TOTAL
CONSTRUCCIÓN DE CUARTO PARA BAÑO EN LA LOCALIDAD RIBERA DE LA CORRIENTE, MUNICIPIO DE PALIZADA			536,931.42	536,931.42
1 - CONSTRUCCIÓN DE CUARTO PARA BAÑO EN LA LOCALIDAD RIBERA DE LA CORRIENTE, MUNICIPIO DE PALIZADA			536,931.42	536,931.42
CONSTRUCCIÓN DE CUARTO PARA BAÑO EN LA LOCALIDAD TUMBO DE LA MONTAÑA, MUNICIPIO DE PALIZADA			268,378.98	268,378.98
1 - CONSTRUCCIÓN DE CUARTO PARA BAÑO EN LA LOCALIDAD TUMBO DE LA MONTAÑA, MUNICIPIO DE PALIZADA			268,378.98	268,378.98
Secretaría de Bienestar	9,208,635.00		5,950,684.00	15,159,319.00
EQUIPAMIENTO DE CISTERNA EN LA LOCALIDAD CIUDAD DEL CARMEN, MUNICIPIO DE CARMEN.	352,640.00		352,640.00	705,280.00
1 - EQUIPAMIENTO DE CISTERNA EN LA LOCALIDAD CIUDAD DEL CARMEN, MUNICIPIO DE CARMEN.	352,640.00		352,640.00	705,280.00
EQUIPAMIENTO DE CISTERNA EN LA LOCALIDAD DE SAN FRANCISCO DE CAMPECHE, MUNICIPIO DE CAMPECHE	976,812.80		976,812.80	1,953,625.60
1 - EQUIPAMIENTO DE CISTERNA EN LA LOCALIDAD DE SAN FRANCISCO DE CAMPECHE, MUNICIPIO DE CAMPECHE	976,812.80		976,812.80	1,953,625.60
EQUIPAMIENTO DE ELECTRIFICACIÓN NO CONVENCIONAL ENERGÍA SOLAR FOTOVOLTAICA, EN LA LOCALIDAD DE TRES PIEDRAS, EN EL MUNICIPIO DE CANDELARIA.	3,257,951.00			3,257,951.00
1 - EQUIPAMIENTO DE ELECTRIFICACIÓN NO CONVENCIONAL ENERGÍA SOLAR FOTOVOLTAICA, EN LA LOCALIDAD DE TRES PIEDRAS, EN EL MUNICIPIO DE CANDELARIA.	3,257,951.00			3,257,951.00
EQUIPAMIENTO DE SISTEMAS DE CAPTACIÓN DE AGUA PLUVIAL EN LA LOCALIDAD CINCO DE MAYO PLAN DE AYALA, MUNICIPIO DE CALAKMUL.	620,762.40		620,762.40	1,241,524.80
1 - EQUIPAMIENTO DE SISTEMAS DE CAPTACIÓN DE AGUA PLUVIAL EN LA LOCALIDAD CINCO DE MAYO PLAN DE AYALA, MUNICIPIO DE CALAKMUL.	620,762.40		620,762.40	1,241,524.80
EQUIPAMIENTO DE SISTEMAS DE CAPTACIÓN DE AGUA PLUVIAL EN LA LOCALIDAD JOSEFA ORTIZ DE DOMÍNGUEZ, MUNICIPIO DE CALAKMUL.	310,381.20		310,381.20	620,762.40
1 - EQUIPAMIENTO DE SISTEMAS DE CAPTACIÓN DE AGUA PLUVIAL EN LA LOCALIDAD JOSEFA ORTIZ DE DOMÍNGUEZ, MUNICIPIO DE CALAKMUL.	310,381.20		310,381.20	620,762.40
EQUIPAMIENTO DE SISTEMAS DE CAPTACIÓN DE AGUA PLUVIAL EN LA LOCALIDAD LA LUCHA I, MUNICIPIO DE CALAKMUL	931,143.60		931,143.60	1,862,287.20
1 - EQUIPAMIENTO DE SISTEMAS DE CAPTACIÓN DE AGUA PLUVIAL EN LA LOCALIDAD LA LUCHA I, MUNICIPIO DE CALAKMUL	931,143.60		931,143.60	1,862,287.20
EQUIPAMIENTO DE SISTEMAS DE CAPTACIÓN DE AGUA PLUVIAL EN LA LOCALIDAD LEY DE FOMENTO AGROPECUARIO LA MISTERIOSA, MUNICIPIO DE CALAKMUL.	1,034,604.00		1,034,604.00	2,069,208.00
1 - EQUIPAMIENTO DE SISTEMAS DE CAPTACIÓN DE AGUA PLUVIAL EN LA LOCALIDAD LEY DE FOMENTO AGROPECUARIO LA MISTERIOSA, MUNICIPIO DE CALAKMUL.	1,034,604.00		1,034,604.00	2,069,208.00
EQUIPAMIENTO DE SISTEMAS DE CAPTACIÓN DE AGUA PLUVIAL EN LA LOCALIDAD NUEVO BÉCAL EL 19, MUNICIPIO DE CALAKMUL.	1,172,551.20		1,172,551.20	2,345,102.40
1 - EQUIPAMIENTO DE SISTEMAS DE CAPTACIÓN DE AGUA PLUVIAL EN LA LOCALIDAD NUEVO BÉCAL EL 19, MUNICIPIO DE CALAKMUL.	1,172,551.20		1,172,551.20	2,345,102.40
EQUIPAMIENTO DE SISTEMAS DE CAPTACIÓN DE AGUA PLUVIAL EN LA LOCALIDAD NUEVO CAMPANARIO, MUNICIPIO DE CALAKMUL.	551,788.80		551,788.80	1,103,577.60
1 - EQUIPAMIENTO DE SISTEMAS DE CAPTACIÓN DE AGUA PLUVIAL EN LA LOCALIDAD NUEVO CAMPANARIO, MUNICIPIO DE CALAKMUL.	551,788.80		551,788.80	1,103,577.60
Secretaría de Desarrollo Agropecuario	14,897,693.08		20,375,714.00	35,273,407.08
REHABILITACIÓN DE CAMINO SACA COSECHA EN LA LOCALIDAD DE DZITBALCHÉ, MUNICIPIO DE DZITBALCHÉ	1,468,035.65		1,531,964.35	3,000,000.00
1 - REHABILITACIÓN DE CAMINO SACA COSECHA EN LA LOCALIDAD DE DZITBALCHÉ, MUNICIPIO DE DZITBALCHÉ	1,468,035.65		1,531,964.35	3,000,000.00
REHABILITACIÓN DE CAMINO SACA COSECHA EN LA LOCALIDAD DE KILOMETRO SETENTA Y CUATRO, MUNICIPIO DE ESCÁRCEGA.	749,770.11		749,770.11	1,499,540.22
1 - REHABILITACIÓN DE CAMINO SACA COSECHA EN LA LOCALIDAD DE KILOMETRO SETENTA Y CUATRO, MUNICIPIO DE ESCÁRCEGA.	749,770.11		749,770.11	1,499,540.22
REHABILITACIÓN DE CAMINO SACA COSECHA EN LA LOCALIDAD DE MELCHOR OCAMPO, MUNICIPIO DE CAMPECHE	749,502.22		749,502.23	1,499,004.45
1 - REHABILITACIÓN DE CAMINO SACA COSECHA EN LA LOCALIDAD DE MELCHOR OCAMPO, MUNICIPIO DE CAMPECHE	749,502.22		749,502.23	1,499,004.45

PODER EJECUTIVO DEL ESTADO DE CAMPECHE

SECRETARÍA DE ADMINISTRACIÓN Y FINANZAS

RAMO 33 APORTACIONES FEDERALES PARA ENTIDADES FEDERATIVAS Y MUNICIPIOS

ENERO - SEPTIEMBRE 2024

(Pesos)

SECTOR / PROGRAMA PRESUPUESTARIO / EJERCICIO FISCAL / FUENTE / ENTE EJECUTOR / PROYECTOS	COMPROMETIDO	DEVENGADO	PAGADO	TOTAL
REHABILITACIÓN DE CAMINO SACA COSECHA EN LA LOCALIDAD DE NOHALAL, MUNICIPIO DE HECELCHAKÁN	749,155.40		749,155.40	1,498,310.80
1 - REHABILITACIÓN DE CAMINO SACA COSECHA EN LA LOCALIDAD DE NOHALAL, MUNICIPIO DE HECELCHAKÁN	749,155.40		749,155.40	1,498,310.80
REHABILITACIÓN DE CAMINO SACA COSECHA EN LA LOCALIDAD DE SAN CAMILO CHENCOLLI, MUNICIPIO DE CAMPECHE	3,029,228.96		1,298,240.99	4,327,469.95
1 - REHABILITACIÓN DE CAMINO SACA COSECHA EN LA LOCALIDAD DE SAN CAMILO CHENCOLLI, MUNICIPIO DE CAMPECHE	3,029,228.96		1,298,240.99	4,327,469.95
REHABILITACIÓN DE CAMINO SACA COSECHA EN LA LOCALIDAD DE SANTA CRUZ PUEBLO, MUNICIPIO DE CALKINÍ.	747,808.97		747,808.97	1,495,617.94
1 - REHABILITACIÓN DE CAMINO SACA COSECHA EN LA LOCALIDAD DE SANTA CRUZ PUEBLO, MUNICIPIO DE CALKINÍ.	747,808.97		747,808.97	1,495,617.94
REHABILITACIÓN DE CAMINO SACA COSECHA EN LA LOCALIDAD DE SANTA CRUZ, MUNICIPIO DE HECELCHAKÁN	746,332.54		746,332.54	1,492,665.08
1 - REHABILITACIÓN DE CAMINO SACA COSECHA EN LA LOCALIDAD DE SANTA CRUZ, MUNICIPIO DE HECELCHAKÁN	746,332.54		746,332.54	1,492,665.08
REHABILITACIÓN DE CAMINO SACA COSECHA EN LA LOCALIDAD DE TENABO, MUNICIPIO DE TENABO			1,799,894.25	1,799,894.25
1 - REHABILITACIÓN DE CAMINO SACA COSECHA EN LA LOCALIDAD DE TENABO, MUNICIPIO DE TENABO			1,799,894.25	1,799,894.25
REHABILITACIÓN DE CAMINO SACA COSECHA EN LA LOCALIDAD DE TIKINMUL, MUNICIPIO DE CAMPECHE			2,247,927.82	2,247,927.82
1 - REHABILITACIÓN DE CAMINO SACA COSECHA EN LA LOCALIDAD DE TIKINMUL, MUNICIPIO DE CAMPECHE			2,247,927.82	2,247,927.82
REHABILITACIÓN DE CAMINO SACA COSECHA EN LA LOCALIDAD DE XMEJÍA, MUNICIPIO DE HOPELCHÉN.	749,936.24		749,936.25	1,499,872.49
1 - REHABILITACIÓN DE CAMINO SACA COSECHA EN LA LOCALIDAD DE XMEJÍA, MUNICIPIO DE HOPELCHÉN.	749,936.24		749,936.25	1,499,872.49
REHABILITACIÓN DE CAMINO SACA COSECHA EN LA LOCALIDAD EMILIANO ZAPATA, MUNICIPIO DE CALAKMUL	1,374,907.05		1,374,907.05	2,749,814.10
1 - REHABILITACIÓN DE CAMINO SACA COSECHA EN LA LOCALIDAD EMILIANO ZAPATA, MUNICIPIO DE CALAKMUL	1,374,907.05		1,374,907.05	2,749,814.10
REHABILITACION DE CAMINO SACA COSECHA LA CAMILA, MUNICIPIO DE CAMPECHE	1,331,297.62		1,668,702.38	3,000,000.00
1 - REHABILITACION DE CAMINO SACA COSECHA LA CAMILA, MUNICIPIO DE CAMPECHE	1,331,297.62		1,668,702.38	3,000,000.00
REHABILITACIÓN DE CAMINO SACA COSECHA SAN JOAQUÍN, MUNICIPIO DE HECELCHAKÁN	453,805.17		1,117,194.83	1,571,000.00
1 - REHABILITACIÓN DE CAMINO SACA COSECHA SAN JOAQUÍN, MUNICIPIO DE HECELCHAKÁN	453,805.17		1,117,194.83	1,571,000.00
REHABILITACIÓN DE CAMINO SACA COSECHA SAN JUAN DE LA GORRA, MUNICIPIO DE HECELCHAKÁN			2,096,463.66	2,096,463.66
1 - REHABILITACIÓN DE CAMINO SACA COSECHA SAN JUAN DE LA GORRA, MUNICIPIO DE HECELCHAKÁN			2,096,463.66	2,096,463.66
REHABILITACIÓN DE CAMINO SACA COSECHA XTACUMBILXUNAAN, MUNICIPIO DE HOPELCHÉN	1,373,126.49		1,373,126.50	2,746,252.99
1 - REHABILITACIÓN DE CAMINO SACA COSECHA XTACUMBILXUNAAN, MUNICIPIO DE HOPELCHÉN	1,373,126.49		1,373,126.50	2,746,252.99
REHABILITACIÓN DE CAMINO SACA COSECHAS LOS ROSALES, MUNICIPIO DE CANDELARIA	1,374,786.66		1,374,786.67	2,749,573.33
1 - REHABILITACION DE CAMINO SACA COSECHAS LOS ROSALES, MUNICIPIO DE CANDELARIA	1,374,786.66		1,374,786.67	2,749,573.33
SEYBAPLAYA			2,659,864.00	2,659,864.00
REHABILITACIÓN DE RED O SISTEMA DE AGUA ENTUBADA EN LA LOCALIDAD DE SEYBAPLAYA, MUNICIPIO DE SEYBAPLAYA			2,659,864.00	2,659,864.00
1 - REHABILITACIÓN DE RED O SISTEMA DE AGUA ENTUBADA EN LA LOCALIDAD DE SEYBAPLAYA, MUNICIPIO DE SEYBAPLAYA			2,659,864.00	2,659,864.00
TENABO			2,267,926.52	2,267,926.52
CONSTRUCCIÓN DE CUARTO DORMITORIO EN LA LOCALIDAD DE EMILIANO ZAPATA, MUNICIPIO DE TENABO.			549,614.93	549,614.93
1 - CONSTRUCCIÓN DE CUARTO DORMITORIO EN LA LOCALIDAD DE EMILIANO ZAPATA, MUNICIPIO DE TENABO.			549,614.93	549,614.93

PODER EJECUTIVO DEL ESTADO DE CAMPECHE

SECRETARÍA DE ADMINISTRACIÓN Y FINANZAS

RAMO 33 APORTACIONES FEDERALES PARA ENTIDADES FEDERATIVAS Y MUNICIPIOS

ENERO - SEPTIEMBRE 2024

(Pesos)

SECTOR / PROGRAMA PRESUPUESTARIO / EJERCICIO FISCAL / FUENTE / ENTE EJECUTOR / PROYECTOS	COMPROMETIDO	DEVENGADO	PAGADO	TOTAL
CONSTRUCCIÓN DE CUARTO DORMITORIO EN LA LOCALIDAD DE KANKÍ, MUNICIPIO DE TENABO.			220,983.52	220,983.52
1 - CONSTRUCCIÓN DE CUARTO DORMITORIO EN LA LOCALIDAD DE KANKÍ, MUNICIPIO DE TENABO.			220,983.52	220,983.52
CONSTRUCCION DE CUARTO DORMITORIO EN LA LOCALIDAD DE TENABO, MUNICIPIO DE TENABO.			329,713.14	329,713.14
1 - CONSTRUCCION DE CUARTO DORMITORIO EN LA LOCALIDAD DE TENABO, MUNICIPIO DE TENABO.			329,713.14	329,713.14
CONSTRUCCIÓN DE CUARTO DORMITORIO EN LA LOCALIDAD DE TINÚN, MUNICIPIO DE TENABO..			549,614.93	549,614.93
1 - CONSTRUCCIÓN DE CUARTO DORMITORIO EN LA LOCALIDAD DE TINÚN, MUNICIPIO DE TENABO..			549,614.93	549,614.93
CONSTRUCCIÓN DE TECHO FIRME EN LA LOCALIDAD DE TENABO, MUNICIPIO DE TENABO..			618,000.00	618,000.00
1 - CONSTRUCCIÓN DE TECHO FIRME EN LA LOCALIDAD DE TENABO, MUNICIPIO DE TENABO..			618,000.00	618,000.00
EJERCICIO FISCAL 2023	0.00	0.00	5,232,586.84	5,232,586.84
[FPF0630] - FISE-PF / 2023	0.00	0.00	172,256.68	172,256.68
(FONDO DE INFRAESTRUCTURA SOCIAL PARA LA ENTIDADES, PRODUCTOS FINANCIEROS)				
Secretaría de Bienestar			172,256.68	172,256.68
EQUIPAMIENTO DE SISTEMA DE CAPTACIÓN DE AGUA PLUVIAL EN LA LOCALIDAD DE EL MANANTIAL, EN EL MUNICIPIO DE CALAKMUL			172,256.68	172,256.68
3 - EQUIPAMIENTO DE SISTEMA DE CAPTACIÓN DE AGUA PLUVIAL EN LA LOCALIDAD DE EL MANANTIAL, EN EL MUNICIPIO DE CALAKMUL			172,256.68	172,256.68
[FFA0630] - FISE / 2023	0.00	0.00	5,060,330.16	5,060,330.16
(FONDO DE INFRAESTRUCTURA SOCIAL PARA LA ENTIDADES)				
Secretaría de Bienestar			5,060,330.16	5,060,330.16
EQUIPAMIENTO DE CISTERNA , EN LA LOCALIDAD SAN FRANCISCO DE CAMPECHE, MUNICIPIO DE CAMPECHE			689,454.42	689,454.42
2 - EQUIPAMIENTO DE CISTERNA , EN LA LOCALIDAD SAN FRANCISCO DE CAMPECHE, MUNICIPIO DE CAMPECHE			689,454.42	689,454.42
EQUIPAMIENTO DE CISTERNA EN LA LOCALIDAD CIUDAD DEL CARMEN, MUNICIPIO DE CARMEN			298,998.09	298,998.09
2 - EQUIPAMIENTO DE CISTERNA EN LA LOCALIDAD CIUDAD DEL CARMEN, MUNICIPIO DE CARMEN			298,998.09	298,998.09
EQUIPAMIENTO DE CISTERNA EN LA LOCALIDAD DE ATASTA, MUNICIPIO DE CARMEN			179,398.85	179,398.85
2 - EQUIPAMIENTO DE CISTERNA EN LA LOCALIDAD DE ATASTA, MUNICIPIO DE CARMEN			179,398.85	179,398.85
EQUIPAMIENTO DE CISTERNA EN LA LOCALIDAD DE CHINA, MUNICIPIO DE CAMPECHE			228,645.60	228,645.60
2 - EQUIPAMIENTO DE CISTERNA EN LA LOCALIDAD DE CHINA, MUNICIPIO DE CAMPECHE			228,645.60	228,645.60
EQUIPAMIENTO DE CISTERNA EN LA LOCALIDAD DE LERMA, MUNICIPIO DE CAMPECHE			137,187.36	137,187.36
2 - EQUIPAMIENTO DE CISTERNA EN LA LOCALIDAD DE LERMA, MUNICIPIO DE CAMPECHE			137,187.36	137,187.36
EQUIPAMIENTO DE CISTERNA EN LA LOCALIDAD DE SABANCUY, MUNICIPIO DE CARMEN			175,881.23	175,881.23
2 - EQUIPAMIENTO DE CISTERNA EN LA LOCALIDAD DE SABANCUY, MUNICIPIO DE CARMEN			175,881.23	175,881.23
EQUIPAMIENTO DE CISTERNA EN LA LOCALIDAD NUEVO PROGRESO, MUNICIPIO DE CARMEN			168,845.98	168,845.98
2 - EQUIPAMIENTO DE CISTERNA EN LA LOCALIDAD NUEVO PROGRESO, MUNICIPIO DE CARMEN			168,845.98	168,845.98
EQUIPAMIENTO DE CISTERNA EN LA LOCALIDAD SAN ANTONIO CÁRDENAS, MUNICIPIO DE CARMEN			175,881.23	175,881.23
2 - EQUIPAMIENTO DE CISTERNA EN LA LOCALIDAD SAN ANTONIO CÁRDENAS, MUNICIPIO DE CARMEN			175,881.23	175,881.23
EQUIPAMIENTO DE CISTERNA EN LOCALIDAD ISLA AGUADA, MUNICIPIO DEL CARMEN			56,281.99	56,281.99
2 - EQUIPAMIENTO DE CISTERNA EN LOCALIDAD ISLA AGUADA, MUNICIPIO DEL CARMEN			56,281.99	56,281.99
EQUIPAMIENTO DE POZO PROFUNDO DE AGUA ENTUBADA EN LA LOCALIDAD DE ULUMAL, EN EL MUNICIPIO DE CHAMPOTÓN.			245,426.46	245,426.46
2 - EQUIPAMIENTO DE POZO PROFUNDO DE AGUA ENTUBADA EN LA LOCALIDAD DE ULUMAL, EN EL MUNICIPIO DE CHAMPOTÓN.			245,426.46	245,426.46
EQUIPAMIENTO DE POZO PROFUNDO DE AGUA ENTUBADA, EN LA LOCALIDAD DE CHAMPOTÓN, EN EL MUNICIPIO DE CHAMPOTÓN.			553,252.15	553,252.15

PODER EJECUTIVO DEL ESTADO DE CAMPECHE
SECRETARÍA DE ADMINISTRACIÓN Y FINANZAS
RAMO 33 APORTACIONES FEDERALES PARA ENTIDADES FEDERATIVAS Y MUNICIPIOS
ENERO - SEPTIEMBRE 2024
(Pesos)

SECTOR / PROGRAMA PRESUPUESTARIO / EJERCICIO FISCAL / FUENTE / ENTE EJECUTOR / PROYECTOS	COMPROMETIDO	DEVENGADO	PAGADO	TOTAL
2 - EQUIPAMIENTO DE POZO PROFUNDO DE AGUA ENTUBADA, EN LA LOCALIDAD DE CHAMPOTÓN, EN EL MUNICIPIO DE CHAMPOTÓN.			553,252.15	553,252.15
EQUIPAMIENTO DE SISTEMA DE CAPTACIÓN DE AGUA PLUVIAL EN LA LOCALIDAD DE ING. RICARDO PAYRO JENE POLO NORTE, EN EL MUNICIPIO DE CALAKMUL			683,333.38	683,333.38
2 - EQUIPAMIENTO DE SISTEMA DE CAPTACIÓN DE AGUA PLUVIAL EN LA LOCALIDAD DE ING. RICARDO PAYRO JENE POLO NORTE, EN EL MUNICIPIO DE CALAKMUL			683,333.38	683,333.38
EQUIPAMIENTO DE SISTEMA DE CAPTACIÓN DE AGUA PLUVIAL EN LA LOCALIDAD DE EL MANANTIAL, EN EL MUNICIPIO DE CALAKMUL			613,576.70	613,576.70
2 - EQUIPAMIENTO DE SISTEMA DE CAPTACIÓN DE AGUA PLUVIAL EN LA LOCALIDAD DE EL MANANTIAL, EN EL MUNICIPIO DE CALAKMUL			613,576.70	613,576.70
EQUIPAMIENTO DE SISTEMA DE CAPTACIÓN DE AGUA PLUVIAL EN LA LOCALIDAD DE LA GUADALUPE, EN EL MUNICIPIO DE CALAKMUL			854,166.72	854,166.72
2 - EQUIPAMIENTO DE SISTEMA DE CAPTACIÓN DE AGUA PLUVIAL EN LA LOCALIDAD DE LA GUADALUPE, EN EL MUNICIPIO DE CALAKMUL			854,166.72	854,166.72
TOTALES:	144,951,534.08	0.00	1,205,660,094.44	1,350,611,628.52

PODER EJECUTIVO DEL ESTADO DE CAMPECHE
SECRETARÍA DE ADMINISTRACIÓN Y FINANZAS
RAMO 33 APORTACIONES FEDERALES PARA ENTIDADES FEDERATIVAS Y MUNICIPIOS
ENERO - SEPTIEMBRE 2024
(Pesos)

SECTOR / PROGRAMA PRESUPUESTARIO / EJERCICIO FISCAL / FUENTE / ENTE EJECUTOR / PROYECTOS	COMPROMETIDO	DEVENGADO	PAGADO	TOTAL
RAMO 33 APORTACIONES FEDERALES PARA ENTIDADES FEDERATIVAS Y MUNICIPIOS	211,871,870.00	0.00	635,615,604.00	847,487,474.00
063 - FONDO DE APORTACIONES PARA EL FORTALECIMIENTO DE MUNICIPIOS (FORTAMUN)	211,871,870.00	0.00	635,615,604.00	847,487,474.00
EJERCICIO FISCAL 2024	211,871,870.00	0.00	635,615,604.00	847,487,474.00
[FFA0767] - FORTAMUN / 2024				
(FONDO DE APORTACIONES PARA EL FORTALECIMIENTO DE LOS MUNICIPIOS Y DE LAS DEMARCACIONES TERRITORIALES Y DEL DISTRITO FEDERAL (FORTAMUNDF))	211,871,870.00	0.00	635,615,604.00	847,487,474.00
CALAKMUL	7,237,795.00		21,713,400.00	28,951,195.00
FONDO DE APORTACIONES PARA EL FORTALECIMIENTO DE LOS MUNICIPIOS (FORTAMUN)				
CALAKMUL	7,237,795.00		21,713,400.00	28,951,195.00
1 - FONDO DE APORTACIONES PARA EL FORTALECIMIENTO DE LOS MUNICIPIOS (FORTAMUN) CALAKMUL	7,237,795.00		21,713,400.00	28,951,195.00
CALKINÍ	9,786,570.00		29,359,710.00	39,146,280.00
FONDO DE APORTACIONES PARA EL FORTALECIMIENTO DE LOS MUNICIPIOS (FORTAMUN)				
CALKINÍ	9,786,570.00		29,359,710.00	39,146,280.00
1 - FONDO DE APORTACIONES PARA EL FORTALECIMIENTO DE LOS MUNICIPIOS (FORTAMUN) CALKINÍ	9,786,570.00		29,359,710.00	39,146,280.00
CAMPECHE	67,114,526.00		201,343,581.00	268,458,107.00
FONDO DE APORTACIONES PARA EL FORTALECIMIENTO DE LOS MUNICIPIOS (FORTAMUN)				
CAMPECHE	67,114,526.00		201,343,581.00	268,458,107.00
1 - FONDO DE APORTACIONES PARA EL FORTALECIMIENTO DE LOS MUNICIPIOS (FORTAMUN) CAMPECHE	67,114,526.00		201,343,581.00	268,458,107.00
CANDELARIA	10,706,527.00		32,119,587.00	42,826,114.00
FONDO DE APORTACIONES PARA EL FORTALECIMIENTO DE LOS MUNICIPIOS (FORTAMUN)				
CANDELARIA	10,706,527.00		32,119,587.00	42,826,114.00
1 - FONDO DE APORTACIONES PARA EL FORTALECIMIENTO DE LOS MUNICIPIOS (FORTAMUN) CANDELARIA	10,706,527.00		32,119,587.00	42,826,114.00
CARMEN	56,791,637.00		170,374,914.00	227,166,551.00
FONDO DE APORTACIONES PARA EL FORTALECIMIENTO DE LOS MUNICIPIOS (FORTAMUN)				
CARMEN	56,791,637.00		170,374,914.00	227,166,551.00
1 - FONDO DE APORTACIONES PARA EL FORTALECIMIENTO DE LOS MUNICIPIOS (FORTAMUN) CARMEN	56,791,637.00		170,374,914.00	227,166,551.00
CHAMPOTÓN	17,840,028.00		53,520,093.00	71,360,121.00
FONDO DE APORTACIONES PARA EL FORTALECIMIENTO DE LOS MUNICIPIOS (FORTAMUN)				
CHAMPOTÓN	17,840,028.00		53,520,093.00	71,360,121.00
1 - FONDO DE APORTACIONES PARA EL FORTALECIMIENTO DE LOS MUNICIPIOS (FORTAMUN) CHAMPOTÓN	17,840,028.00		53,520,093.00	71,360,121.00
DZITBALCHÉ	3,731,413.00		11,194,236.00	14,925,649.00
FONDO DE APORTACIONES PARA EL FORTALECIMIENTO DE LOS MUNICIPIOS (FORTAMUN)				
DZITBALCHÉ	3,731,413.00		11,194,236.00	14,925,649.00
1 - FONDO DE APORTACIONES PARA EL FORTALECIMIENTO DE LOS MUNICIPIOS (FORTAMUN) DZITBALCHÉ	3,731,413.00		11,194,236.00	14,925,649.00
ESCÁRCEGA	13,675,683.00		41,027,049.00	54,702,732.00
FONDO DE APORTACIONES PARA EL FORTALECIMIENTO DE LOS MUNICIPIOS (FORTAMUN)				
ESCÁRCEGA	13,675,683.00		41,027,049.00	54,702,732.00
1 - FONDO DE APORTACIONES PARA EL FORTALECIMIENTO DE LOS MUNICIPIOS (FORTAMUN) ESCÁRCEGA	13,675,683.00		41,027,049.00	54,702,732.00
HECELCHAKÁN	7,284,132.00		21,852,378.00	29,136,510.00
FONDO DE APORTACIONES PARA EL FORTALECIMIENTO DE LOS MUNICIPIOS (FORTAMUN)				
HECELCHAKÁN	7,284,132.00		21,852,378.00	29,136,510.00
1 - FONDO DE APORTACIONES PARA EL FORTALECIMIENTO DE LOS MUNICIPIOS (FORTAMUN) HECELCHAKÁN	7,284,132.00		21,852,378.00	29,136,510.00
HOPELCHÉN	9,617,233.00		28,851,687.00	38,468,920.00
FONDO DE APORTACIONES PARA EL FORTALECIMIENTO DE LOS MUNICIPIOS (FORTAMUN)				
HOPELCHÉN	9,617,233.00		28,851,687.00	38,468,920.00

PODER EJECUTIVO DEL ESTADO DE CAMPECHE
SECRETARÍA DE ADMINISTRACIÓN Y FINANZAS
RAMO 33 APORTACIONES FEDERALES PARA ENTIDADES FEDERATIVAS Y MUNICIPIOS
ENERO - SEPTIEMBRE 2024
(Pesos)

SECTOR / PROGRAMA PRESUPUESTARIO / EJERCICIO FISCAL / FUENTE / ENTE EJECUTOR / PROYECTOS	COMPROMETIDO	DEVENGADO	PAGADO	TOTAL
1 - FONDO DE APORTACIONES PARA EL FORTALECIMIENTO DE LOS MUNICIPIOS (FORTAMUN) HOPELCHÉN	9,617,233.00		28,851,687.00	38,468,920.00
PALIZADA	1,981,646.00		5,944,923.00	7,926,569.00
FONDO DE APORTACIONES PARA EL FORTALECIMIENTO DE LOS MUNICIPIOS (FORTAMUN) PALIZADA	1,981,646.00		5,944,923.00	7,926,569.00
1 - FONDO DE APORTACIONES PARA EL FORTALECIMIENTO DE LOS MUNICIPIOS (FORTAMUN) PALIZADA	1,981,646.00		5,944,923.00	7,926,569.00
SEYBAPLAYA	3,491,091.00		10,473,291.00	13,964,382.00
FONDO DE APORTACIONES PARA EL FORTALECIMIENTO DE LOS MUNICIPIOS (FORTAMUN) SEYBAPLAYA	3,491,091.00		10,473,291.00	13,964,382.00
1 - FONDO DE APORTACIONES PARA EL FORTALECIMIENTO DE LOS MUNICIPIOS (FORTAMUN) SEYBAPLAYA	3,491,091.00		10,473,291.00	13,964,382.00
TENABO	2,613,589.00		7,840,755.00	10,454,344.00
FONDO DE APORTACIONES PARA EL FORTALECIMIENTO DE LOS MUNICIPIOS (FORTAMUN) TENABO	2,613,589.00		7,840,755.00	10,454,344.00
1 - FONDO DE APORTACIONES PARA EL FORTALECIMIENTO DE LOS MUNICIPIOS (FORTAMUN) TENABO	2,613,589.00		7,840,755.00	10,454,344.00
TOTALES:	211,871,870.00	0.00	635,615,604.00	847,487,474.00

PODER EJECUTIVO DEL ESTADO DE CAMPECHE

SECRETARÍA DE ADMINISTRACIÓN Y FINANZAS

RAMO 33 APORTACIONES FEDERALES PARA ENTIDADES FEDERATIVAS Y MUNICIPIOS

ENERO - SEPTIEMBRE 2024

(Pesos)

SECTOR / PROGRAMA PRESUPUESTARIO / EJERCICIO FISCAL / FUENTE / ENTE EJECUTOR / PROYECTOS	COMPROMETIDO	DEVENGADO	PAGADO	TOTAL
RAMO 33 APORTACIONES FEDERALES PARA ENTIDADES FEDERATIVAS Y MUNICIPIOS	154,090,587.09	0.00	385,431,801.25	539,522,388.34
051 - FAM ASISTENCIA SOCIAL	47,473,229.00	0.00	142,419,682.66	189,892,911.66
EJERCICIO FISCAL 2024	47,473,229.00	0.00	142,419,682.66	189,892,911.66
[FPF0770] - FAM-AS-PF / 2024	0.00	0.00	1.66	1.66
(FONDO DE APORTACIONES MÚLTIPLES, ASISTENCIA SOCIAL (PRODUCTOS FINANCIEROS))			1.66	1.66
Sistema para el Desarrollo Integral de la Familia del Estado de Campeche (DIF)			1.66	1.66
FONDO DE APORTACIONES MÚLTIPLES, ASISTENCIA SOCIAL			1.66	1.66
2 - PROYECTOS ASISTENCIALES (PRODUCTOS FINANCIEROS)			1.66	1.66
[FFA0770] - FAM-AS / 2024	47,473,229.00	0.00	142,419,681.00	189,892,910.00
(FONDO DE APORTACIONES MÚLTIPLES, ASISTENCIA SOCIAL)				
Sistema para el Desarrollo Integral de la Familia del Estado de Campeche (DIF)	47,473,229.00		142,419,681.00	189,892,910.00
FONDO DE APORTACIONES MÚLTIPLES, ASISTENCIA SOCIAL	47,473,229.00		142,419,681.00	189,892,910.00
1 - PROYECTOS ASISTENCIALES	47,473,229.00		142,419,681.00	189,892,910.00
017 - FONDO DE APORTACIONES MÚLTIPLES (FAM)	106,617,358.09	0.00	243,012,118.59	349,629,476.68
EJERCICIO FISCAL 2024	106,617,358.09	0.00	243,012,118.59	349,629,476.68
[FFA0790] - FAM-ES / 2024	50,336,004.12	0.00	60,765,795.77	111,101,799.89
(FONDO DE APORTACIONES MÚLTIPLES (FAM) EDUCACIÓN SUPERIOR 2024)				
Instituto Campechano	3,943,074.80		14,277,365.22	18,220,440.02
INSTITUTO CAMPECHANO	3,943,074.80		14,277,365.22	18,220,440.02
5 - CONTINUIDAD DE LA INFRAESTRUCTURA ACADÉMICA DEL CAMPUS IV, HECELCHAKÁN	3,471,065.53		11,326,691.25	14,797,756.78
6 - CONTINUIDAD DE LAS AULAS DEL CAMPUS V DEL INSTITUTO CAMPECHANO Y OBRA EXTERIOR, LOCALIDAD SAN FRANCISCO DE CAMPECHE, CAMPECHE	472,009.27		2,950,673.97	3,422,683.24
Instituto de la Infraestructura Física Educativa del Estado de Campeche (INIFEEC)	8,516,183.67		12,990,815.13	21,506,998.80
INSTITUTO TECNOLÓGICO DE CAMPECHE (04DIT0001X)	6,489,215.85		7,464,946.46	13,954,162.31
1 - CONSTRUCCIÓN DE PLANTA DE TRATAMIENTO DE AGUAS RESIDUALES (HUMEDAL CON SISTEMA ECOLÓGICO NATURAL Y SUSTENTABLE) EN EL INSTITUTO TECNOLÓGICO DE CAMPECHE (CCT: 04DIT0001X), EN LA LOCALIDAD DE LERMA, CAMPECHE	1,954,591.02		2,000,000.00	3,954,591.02
2 - REHABILITACION INTEGRAL DEL CENTRO DE INVESTIGACIÓN (EQUIPAMIENTO ESPECIALIZADO PARA EL ÁREA AMBIENTAL Y AUTOSUFICIENCIA ALIMENTARIA E INCLUYE INTERCONEXION CON CFE) ASÍ COMO DELIMITACIÓN DEL TERRENO; EN EL INSTITUTO TECNOLÓGICO DE CAMPECHE (04DIT0001X), SAN FRANCISCO DE CAMPECHE, CAMPECHE	4,534,624.83		5,464,946.46	9,999,571.29
INSTITUTO TECNOLÓGICO DE CHINA (04DIT0002W)	2,026,967.82		5,525,868.67	7,552,836.49
1 - CONSTRUCCIÓN DE LA SEGUNDA ETAPA (CONCLUSIÓN) DEL EDIFICIO DEL LABORATORIO DE INGENIERIA QUÍMICA, MOBILIARIO PARA EL EDIFICIO DEL LABORATORIO DE INGENIERIA QUÍMICA; EN EL INSTITUTO TECNOLÓGICO DE CHINÁ (04DIT0002W), DE LA LOCALIDAD DE CHINÁ, CAMPECHE	2,026,967.82		5,525,868.67	7,552,836.49
Instituto Tecnológico Superior de Escárcega (ITSESCARCEGA)	5,978,283.86		5,978,283.14	11,956,567.00
INSTITUTO TECNOLÓGICO SUPERIOR DE ESCÁRCEGA	5,978,283.86		5,978,283.14	11,956,567.00
2 - EQUIPAMIENTO LABORATORIO DE INGENIERIA FERROVIARIA (PRIMERA ETAPA)	5,978,283.86		5,978,283.14	11,956,567.00
Universidad Autónoma de Campeche (UAC)	2,962,652.32		13,057,989.78	16,020,642.10
UNIVERSIDAD AUTÓNOMA DEL CAMPECHE	2,962,652.32		13,057,989.78	16,020,642.10
4 - REHABILITACIÓN DE EDIFICIO Y AULAS PARA EL PROGRAMA EDUCATIVO DE LA LICENCIATURA EN PSICOLOGÍA DE LA FACULTAD DE HUMANIDADES	265,798.00		9,049,209.18	9,315,007.18
5 - MANTENIMIENTO INTEGRAL DE LA FACULTAD DE CIENCIAS QUÍMICAS BIOLÓGICAS	2,696,854.32		4,008,780.60	6,705,634.92
Universidad Autónoma del Carmen (UNACAR)	5,854,164.00		11,708,328.00	17,562,492.00
UNIVERSIDAD AUTONOMA DEL CARMEN	5,854,164.00		11,708,328.00	17,562,492.00
11 - TRABAJOS COMPLEMENTARIOS EN EL EDIFICIO DE DACNAT UBICADO EN CTRA. CARMEN-PUERTO REAL KM 9.5, S/N EN CD. DEL CARMEN, CAMPECHE	4,885,748.00		9,771,496.00	14,657,244.00
12 - CONSTRUCCIÓN DE LA 4ª ETAPA DEL EDIFICIO DE MEDICINA UBICADO EN CTRA. CARMEN-PUERTO REAL KM 9.5, S/N EN CD. DEL CARMEN, CAMPECHE	968,416.00		1,936,832.00	2,905,248.00
Universidad Intercultural de Campeche	22,490,734.70			22,490,734.70
UNIVERSIDAD INTERCULTURAL DE CAMPECHE	22,490,734.70			22,490,734.70

PODER EJECUTIVO DEL ESTADO DE CAMPECHE

SECRETARÍA DE ADMINISTRACIÓN Y FINANZAS

RAMO 33 APORTACIONES FEDERALES PARA ENTIDADES FEDERATIVAS Y MUNICIPIOS

ENERO - SEPTIEMBRE 2024

(Pesos)

SECTOR / PROGRAMA PRESUPUESTARIO / EJERCICIO FISCAL / FUENTE / ENTE EJECUTOR / PROYECTOS	COMPROMETIDO	DEVENGADO	PAGADO	TOTAL
1 - CONSTRUCCIÓN DE LA SEGUNDA ETAPA DE LA INFRAESTRUCTURA EDUCATIVA DE LA UNIVERSIDAD INTERCULTURAL DE CAMPECHE CAMPUS EL JUNCAL; LOCALIDAD DE EL JUNCAL, PALIZADA	22,490,734.70			22,490,734.70
Universidad Tecnológica de Candelaria (UTEKAN)	590,910.77		2,753,014.50	3,343,925.27
UNIVERSIDAD TECNOLÓGICA DE CANDELARIA	590,910.77		2,753,014.50	3,343,925.27
3 - MANTENIMIENTO DE EDIFICIOS, SISTEMA FOTOVOLTAICO, INSTALACIÓN ELÉCTRICA, RED HIDRÁULICA, LUMINARIAS EXTERIORES Y AMPLIACIÓN FOTOVOLTAICOS	590,910.77		2,753,014.50	3,343,925.27
[FFA0789] - FAM-EMS / 2024	170,809.02	0.00	341,617.98	512,427.00
(FONDO DE APORTACIONES MÚLTIPLES (FAM) EDUCACIÓN MEDIA SUPERIOR 2024)	170,809.02		341,617.98	512,427.00
Universidad Autónoma del Carmen (UNACAR)	170,809.02		341,617.98	512,427.00
UNIVERSIDAD AUTONOMA DEL CARMEN	170,809.02		341,617.98	512,427.00
10 - EQUIPAMIENTO CON UNIDADES DE AIRE ACONDICIONADO DE EFICIENCIA ENERGÉTICA PARA LA ESCUELA PREPARATORIA PROF. MANUEL J. GARCÍA PINTO, UBICADA EN SABANCUY, CARMEN, CAMPECHE	90,751.68		181,503.32	272,255.00
9 - EQUIPAMIENTO CON UNIDADES DE AIRE ACONDICIONADO DE EFICIENCIA ENERGÉTICA PARA LA ESCUELA PREPARATORIA DIURNA, CAMPUS II, UBICADA EN EL MUNICIPIO DE CARMEN, CAMPECHE	80,057.34		160,114.66	240,172.00
[FFA0788] - FAM-EB / 2024	18,964,153.95	0.00	70,465,525.84	89,429,679.79
(FONDO DE APORTACIONES MÚLTIPLES (FAM) EDUCACIÓN BÁSICA 2024)	18,964,153.95		70,465,525.84	89,429,679.79
Instituto de la Infraestructura Física Educativa del Estado de Campeche (INIFEEC)	18,964,153.95		70,465,525.84	89,429,679.79
CENTRO ESCOLAR MIGUEL HIDALGO (04DPR0352W)			1,021,648.19	1,021,648.19
1 - CONSTRUCCION DE TECHUMBRE (TERMINACION) EN CENTRO ESCOLAR MIGUEL HIDALGO (04DPR0352W) EN LA LOCALIDAD DE SAN FRANCISCO DE CAMPECHE, CAMPECHE			1,021,648.19	1,021,648.19
CENTRO ESCOLAR PRESIDENTE RUIZ CORTINES (04DPR0338C)			1,952,306.69	1,952,306.69
2 - REHABILITACIÓN DE TECHUMBRE EN CENTRO ESCOLAR PRESIDENTE RUIZ CORTINES (04DPR0338C) DE LA LOCALIDAD DE SAN FRANCISCO DE CAMPECHE, CAMPECHE			1,952,306.69	1,952,306.69
ESC. PRIM. ANDRES QUINTANA ROO (04DPR0505J)			1,227,113.57	1,227,113.57
1 - CONSTRUCCIÓN DE TECHUMBRE EN LA PRIM. ANDRES QUINTANA ROO (CCT: 04DPR0505J), DE LA LOCALIDAD DE CARLOS SALINAS DE GORTARI, MUNICIPIO DE CHAMPOTÓN			1,227,113.57	1,227,113.57
ESC. PRIM. AÑO DE LA PATRIA (04DPR0327X)			3,109,551.03	3,109,551.03
1 - REHABILITACIÓN DE ESPACIOS EDUCATIVOS EN LA PRIM. AÑO DE LA PATRIA (04DPR0327X); DE LA LOCALIDAD CD DEL CARMEN, CARMEN			3,109,551.03	3,109,551.03
ESC. PRIM. BENITO JUAREZ (04DPR0100S)			2,322,957.88	2,322,957.88
1 - REHABILITACIÓN DE ESPACIOS EDUCATIVOS, CONSTRUCCIÓN DE SERVICIO SANITARIO TIPO M-4, OBRA COMPLEMENTARIA Y OBRA EXTERIOR; EN LA PRIM. BENITO JUAREZ CON CCT: 04DPR0110S, DE LA LOCALIDAD EL JUNCAL, MUNICIPIO DE PALIZADA			2,322,957.88	2,322,957.88
ESC. PRIM. BENITO JUAREZ (04DPR0283Q)			457,866.02	457,866.02
2 - CONSTRUCCIÓN DE CANALONES PARA DESAGÜE DE AGUAS PLUVIALES Y RAMPAS EN LA PRIM. BENITO JUÁREZ (CCT: 04DPR0283Q), DE LA LOCALIDAD DE BECANCHÉN, MUNICIPIO DE HOPELCHÉN			457,866.02	457,866.02
ESC. PRIM. EDUARDO R. MENA CORDOBA (04DPR0433G)			4,420,596.81	4,420,596.81
2 - REHABILITACIÓN DE ESPACIOS EDUCATIVOS EN LA PRIM. EDUARDO R. MENA CORDOBA (04DPR0433G), EN LA LOCALIDAD DE ESCARCEGA, ESCÁRCEGA			4,420,596.81	4,420,596.81
ESC. PRIM. EZEQUIEL RODRÍGUEZ ARCOS (04DPR0097V)			1,801,031.17	1,801,031.17
2 - REHABILITACION DE INSTALACION ELECTRICA EN PRIM. EZEQUIEL RODRIGUEZ ARCOS (04DPR0097V) EN LA LOCALIDAD CIUDAD DEL CARMEN, CARMEN			1,801,031.17	1,801,031.17
ESC. PRIM. FERNANDO MONTES DE OCA (04DPR0451W)			1,086,798.85	1,086,798.85
1 - CONSTRUCCIÓN DE SANITARIO M-4, REHABILITACIÓN DE ESPACIOS EDUCATIVOS, OBRA COMPLEMENTARIA Y OBRA EXTERIOR, EN LA PRIM. FERNANDO MONTES DE OCA (04DPR0451W); EN LA LOCALIDAD DE EMILIANO ZAPATA III, CANDELARIA			1,086,798.85	1,086,798.85
ESC. PRIM. FIDENCIO POOT CHABLE (04DPR0751T)			2,773,552.18	2,773,552.18
2 - CONSTRUCCIÓN DE TECHUMBRE Y CONECTOR, REHABILITACIÓN DE ALUMBRADO EXTERIOR, EN PRIM. FIDENCIO POOT CHABLE (CCT: 04DPR0751T), EN LA LOCALIDAD DE SAN FRANCISCO DE CAMPECHE, CAMPECHE			2,773,552.18	2,773,552.18
ESC. PRIM. HORTENCIA ALAYOLA MALDONADO (04DPR0564Z)	1,706,464.41			1,706,464.41

PODER EJECUTIVO DEL ESTADO DE CAMPECHE

SECRETARÍA DE ADMINISTRACIÓN Y FINANZAS

RAMO 33 APORTACIONES FEDERALES PARA ENTIDADES FEDERATIVAS Y MUNICIPIOS

ENERO - SEPTIEMBRE 2024

(Pesos)

SECTOR / PROGRAMA PRESUPUESTARIO / EJERCICIO FISCAL / FUENTE / ENTE EJECUTOR / PROYECTOS	COMPROMETIDO	DEVENGADO	PAGADO	TOTAL
1 - CONSTRUCCION DE EDIFICIO D SERVICIOS SANITARIOS, OBRA COMPLEMENTARIA Y OBRA EXTERIOR EN LA PRIM. HORTENCIA ALAYOLA MALDONADO (04DPR0564Z) EN LA LOCALIDAD DE CHAMPOTON, CHAMPOTON	1,706,464.41			1,706,464.41
ESC. PRIM. JOSE LOPEZ PORTILLO (04DPR0119Q)	1,083,658.36			1,083,658.36
1 - CONSTRUCCION DE AULA ADOSADA (6X6 REGIONAL) EN LA PRIM. JOSE LOPEZ PORTILLO (04DPR0119Q) DE LA LOCALIDAD SAN DIMAS, CANDELARIA	1,083,658.36			1,083,658.36
ESC. PRIM. JOSÉ MARIA MORELOS (04DPR0172L)			2,228,466.22	2,228,466.22
2 - REHABILITACIÓN DE ESPACIOS EDUCATIVOS EN LA PRIM. JOSE MARIA MORELOS (04DPR0172L), EN LA LOCALIDAD DE SAN FRANCISCO DE CAMPECHE, CAMPECHE			2,228,466.22	2,228,466.22
ESC. PRIM. JOSÉ MARÍA MORELOS Y PAVÓN (04DPR0392X)			7,447,867.97	7,447,867.97
1 - CONSTRUCCIÓN DE 1 AULA DIDÁCTICA EN EDIFICIO F , EDIFICIO G1 : 2 COOPERATIVAS-BODEGAS, 1 SERVICIO SANITARIO; OBRA COMPLEMENTARIA Y OBRA EXTERIOR; EN LA PRIM. JOSÉ MARÍA MORELOS Y PAVÓN (04DPR0392X), DE LA LOCALIDAD DE ESCÁRCEGA, ESCÁRCEGA			7,447,867.97	7,447,867.97
ESC. PRIM. LUIS DONALDO COLOSIO MURRIETA (04DPR06980)	1,638,323.34			1,638,323.34
1 - CONSTRUCCION DE DIRECCION-BODEGA, ONRA COMPLEMENTARIA Y OBRA EXTERIOR EN PRIM. LUIS DONALDO COLOSTO MURRIETA (04DPR06980) EN LA LOCALIDAD DE NUEVO PROGRESO, CARMEN	1,638,323.34			1,638,323.34
ESC. PRIM. MARIA LAVALLE URBINA (04DPR0740N)	1,297,955.91			1,297,955.91
2 - REHABILITACION DE ESPACIOS EDUCATIVOS Y OBRA COMPLEMENTARIA EN LA PRIM. MARIA LAVALLE URBINA (04DPR0740N) EN LA LOCALIDAD SAN FRANCISCO DE CAMPECHE, CAMPECHE	1,297,955.91			1,297,955.91
ESC. PRIM. MERCEDES VASTO LARA (04DPR0601M)			1,164,866.71	1,164,866.71
1 - REHABILITACIÓN DE ESPACIOS EDUCATIVOS Y OBRA COMPLEMENTARIA, EN LA PRIM. MERCEDES VASTO LARA (04DPR0601M), DE LA LOCALIDAD DE VILLA DE GUADALUPE, CHAMPOTÓN			1,164,866.71	1,164,866.71
ESC. PRIM. PEDRO PABLO ARCILA (04DPR0450X)			3,499,481.97	3,499,481.97
1 - CONSTRUCCIÓN DE TECHUMBRE, EN PRIM. PEDRO PABLO ARCILA (04DPR0450X), EN LA LOCALIDAD DE CALKINÍ, CALKINÍ			3,499,481.97	3,499,481.97
ESC. PRIM. PLAN DE AYALA (04DPR0669T)			1,447,300.96	1,447,300.96
1 - CONSTRUCCIÓN DE 1 AULA DIDÁCTICA, REHABILITACIÓN DE ESPACIOS EDUCATIVOS, OBRA COMPLEMENTARIA Y OBRA EXTERIOR, EN LA PRIM. PLAN DE AYALA (04DPR0669T); EN LA LOCALIDAD DE EMILIANO ZAPATA, CANDELARIA			1,447,300.96	1,447,300.96
ESC. PRIM. VENUSTIANO CARRANZA (04DPR0402N)	1,995,080.97			1,995,080.97
2 - REHABILITACION DE ESPACIOS EDUCATIVOS EN LA PRIM. VENUSTIANO CARRANZA (04DPR0402N) DE LA LOCALIDAD DZITBALCHE, DZITBALCHE	1,995,080.97			1,995,080.97
ESC. PRM. LIC. MANUEL GUAL VIDAL (04DPR0424Z)			6,272,061.61	6,272,061.61
1 - CONSTRUCCION EN EDIFICIO A (P.B.: ESCALERA Y AULA DE CÓMPUTO, P.A.: 4 AULAS DIDÁCTICAS, AULA BIBLIOTECA Y AULA USAER), OBRA COMPLEMENTARIA Y OBRA EXTERIOR; EN LA PRIM. LIC. MANUEL GUAL VIDAL (CCT: 04DPR0424Z), EN LA LOCALIDAD DE SAN FRANCISCO DE CAMPECHE, MUNICIPIO DE CAMPECHE			6,272,061.61	6,272,061.61
ESCUELA SECUNDARIA GENERAL NUM. 11 (04DES0011S)			1,192,164.28	1,192,164.28
1 - REHABILITACIÓN DE ESPACIOS EDUCATIVOS EN LA ESCUELA SECUNDARIA GENERAL NÚM. 11 (04DES0011S), DE LA LOCALIDAD DE SIHOCHAC, CHAMPOTÓN			1,192,164.28	1,192,164.28
ESCUELA SECUNDARIA GENERAL NÚM. 17 (04DES0017M)			3,595,075.60	3,595,075.60
1 - CONSTRUCCIÓN DE TECHUMBRE (DOMO); EN LA ESCUELA SECUNDARIA GENERAL NÚM. 17 (04DES0017M) DE LA LOCALIDAD DE CD. DEL CARMEN MUNICIPIO DE CARMEN			3,595,075.60	3,595,075.60
ESCUELA SECUNDARIA GENERAL NÚM. 3 INSTITUTO CAMPECHANO (04DES0003J)			745,165.73	745,165.73
1 - REHABILITACIÓN DE TECHUMBRE EN LA ESCUELA SECUNDARIA GENERAL NÚM. 3 INSTITUTO CAMPECHANO (CCT. 04DES0003J), DE LA LOCALIDAD DE SAN FRANCISCO DE CAMPECHE, CAMPECHE			745,165.73	745,165.73
ESCUELA SECUNDARIA GENERAL NÚM. 5 (04DES0005H)			3,545,283.63	3,545,283.63
1 - CONSTRUCCIÓN DE TECHUMBRE EN LA ESCUELA SECUNDARIA GENERAL NÚM. 5 (CCT: 04DES0005H), EN LA LOCALIDAD DE CIUDAD DEL CARMEN, CARMEN			3,545,283.63	3,545,283.63
ESCUELA SECUNDARIA GENERAL NÚM. 8 (MARÍA LAVALLE URBINA) (04DES0008E)			1,957,096.46	1,957,096.46

PODER EJECUTIVO DEL ESTADO DE CAMPECHE

SECRETARÍA DE ADMINISTRACIÓN Y FINANZAS

RAMO 33 APORTACIONES FEDERALES PARA ENTIDADES FEDERATIVAS Y MUNICIPIOS

ENERO - SEPTIEMBRE 2024

(Pesos)

SECTOR / PROGRAMA PRESUPUESTARIO / EJERCICIO FISCAL / FUENTE / ENTE EJECUTOR / PROYECTOS	COMPROMETIDO	DEVENGADO	PAGADO	TOTAL
1 - REHABILITACIÓN DE ESPACIOS EDUCATIVOS EN LA ESCUELA SECUNDARIA GENERAL NÚM. 8 (MARÍA LAVALLE URBINA) (CCT. 04DES0008E), DE LA LOCALIDAD DE SAN FRANCISCO DE CAMPECHE, CAMPECHE			1,957,096.46	1,957,096.46
ESCUELA SECUNDARIA GRAL. NÚM. 13 (JOSÉ VASCONCELOS CALDERÓN) (04DES0013Q)			3,174,189.37	3,174,189.37
1 - CONSTRUCCIÓN DE TECHUMBRE; EN LA ESCUELA SECUNDARIA GRAL. NÚM. 13 (JOSÉ VASCONCELOS CALDERÓN) CON CCT: 04DES0013Q, DE LA LOCALIDAD DE ESCÁRCEGA, MUNICIPIO DE ESCÁRCEGA.			3,174,189.37	3,174,189.37
ESCUELA SECUNDARIA TEC NUM 3 (04DST0003B)	2,397,117.55			2,397,117.55
1 - REHABILITACION DE INSTALACIONES ELECTRICAS EN LA ESCUELA SECUNDARIA TECNICA NUM 3 (04DST0003B) DE LA LOCALIDAD DE CALKINI, CALKINI	2,397,117.55			2,397,117.55
ESCUELA SECUNDARIA TÉCNICA NÚM. 17 (04DST0017E)			3,166,301.00	3,166,301.00
1 - CONSTRUCCIÓN DE TECHUMBRE; EN LA ESCUELA SECUNDARIA TÉCNICA NÚM 17 (CCT: 04DST0017E), DE LA LOCALIDAD DE SAN FRANCISCO DE CAMPECHE, MUNICIPIO DE CAMPECHE			3,166,301.00	3,166,301.00
ESCUELA SECUNDARIA TECNICA NUM. 30 (04DST0030Z)			1,499,611.84	1,499,611.84
1 - REHABILITACIÓN DE ESPACIOS EDUCATIVOS Y OBRA COMPLEMENTARIA, EN LA ESCUELA SECUNDARIA TÉCNICA NÚM. 30 (CCT: 04DST0030Z); EN LA LOCALIDAD DE MAMANTEL (PANCHO VILLA), MUNICIPIO CARMEN			1,499,611.84	1,499,611.84
ESCUELA SECUNDARIA TÉCNICA NÚMERO 11 (04DST0011K)	1,199,941.84			1,199,941.84
3 - REHABILITACION DE ESPACIOS EDUCATIVOS EN LA ESCUELA SECUNDARIA TECNICA NUMERO 11 , DE LA LOCALIDAD DE SEYBAPLAYA, SEYBAPLAYA	1,199,941.84			1,199,941.84
J.N. DIVISION DEL NORTE (04DJN0102Z)			1,592,745.82	1,592,745.82
1 - CONSTRUCCIÓN DE EDIFICIO C (DIRECCIÓN Y SERVICIO SANITARIO) Y OBRA COMPLEMENTARIA; EN EL J.N. DIVISIÓN DEL NORTE (CCT: 04DJN0102Z), DE LA LOCALIDAD MAMANTEL (PANCHO VILLA), MUNICIPIO DEL CARMEN			1,592,745.82	1,592,745.82
J.N. JARDÍN DEL ARTE (04DJN0112G)	1,078,264.96			1,078,264.96
2 - CONSTRUCCION DE BARRA PERIMETRAL EN EL J.N. JARDIN DEL ARTE (04DJN0112G) DE LA LOCALIDAD SAN FRANCISCO DE CAMPECHE, CAMPECHE	1,078,264.96			1,078,264.96
J.N. MARGARITA MAZA DE JUÁREZ (04DJN0002A)			643,808.00	643,808.00
1 - REHABILITACIÓN DE ESPACIOS EDUCATIVOS EN EL J.N. MARGARITA MAZA DE JUÁREZ (04DJN0002A), EN LA LOCALIDAD DE SAN FRANCISCO DE CAMPECHE, CAMPECHE			643,808.00	643,808.00
J.N. MARGARITA MAZA DE JUAREZ (04DJN0134S)	747,431.07			747,431.07
1 - REHABILITACION DE ESPACIOS EDUCATIVOS, OBRA COMPLEMENTARIA Y OBRA EXTERIOR EN J.N. MARGARITA MAZA DE JUAREZ (04DJN0134S) EN LA LOCALIDAD OJO DE AGUA, CARMEN	747,431.07			747,431.07
J.N. PERLA DEL GOLFO (04DJN0288V)			1,839,444.20	1,839,444.20
2 - CONSTRUCCIÓN DE SANITARIO Y BODEGA, REHABILITACIÓN DE ESPACIOS EDUCATIVOS, OBRA COMPLEMENTARIA Y OBRA EXTERIOR EN J.N. PERLA DEL GOLFO (04DJN0288V), EN LA LOCALIDAD CD DEL CARMEN, CARMEN			1,839,444.20	1,839,444.20
J.N. UNAH CHIICH (CASA DE LOS PAJARITOS) (04DJN0150J)			747,038.41	747,038.41
1 - CONSTRUCCIÓN DE DIRECCIÓN Y BODEGA, OBRA COMPLEMENTARIA Y OBRA EXTERIOR; EN EL J.N. UNAH CHIICH (CASA DE LOS PAJARITOS) CON CCT: 04DJN0150J, DE LA LOCALIDAD CALKINÍ, MUNICIPIO DE CALKINÍ			747,038.41	747,038.41
TELESECUNDARIA NUM 49 (04DTV0049K)			956,644.74	956,644.74
1 - REHABILITACIÓN DE ESPACIOS EDUCATIVOS Y OBRA COMPLEMENTARIA, EN LA TELESECUNDARIA NÚM. 49 (CCT: 04DTV0049K), EN LA LOCALIDAD DE ADOLFO RUIZ CORTINEZ, MUNICIPIO DE CAMPECHE			956,644.74	956,644.74
TELESECUNDARIA NUM. 160 (04DTV0160F)			3,577,488.93	3,577,488.93
1 - CONSTRUCCIÓN DE EDIFICIO A (AULA DIDACTICA, AULA TALLER, DIRECCIÓN Y SERVICIOS SANITARIOS) EN TELESECUNDARIA NÚM. 160 (04DTV0160F), EN LA LOCALIDAD DE VILLAMAR, CHAMPOTON			3,577,488.93	3,577,488.93
TELESECUNDARIA NUM. 161 (04DTV0161E)	5,819,915.54			5,819,915.54
1 - CONSTRUCCION DE EDIFICIO A (1 AULA DIDACTICA, 1 AULA TALLER, SERVICIOS SANITARIOS, DIRECCION Y OBRA COMPLEMENTARIA; EN LA TELESECUNDARIA NUM 161 (04DTV0161E), EN LA LOCALIDAD DE SAN DIMAS, CANDELARIA	5,819,915.54			5,819,915.54
[C0779] - CGE-FAM-ESCUELAS AL CIEN-ES / 2024	21,087,842.00	0.00	63,263,538.00	84,351,380.00
(FONDO DE APORTACIONES MÚLTIPLES, EDUCACIÓN SUPERIOR (ESCUELAS AL CIEN))				

PODER EJECUTIVO DEL ESTADO DE CAMPECHE
SECRETARÍA DE ADMINISTRACIÓN Y FINANZAS
RAMO 33 APORTACIONES FEDERALES PARA ENTIDADES FEDERATIVAS Y MUNICIPIOS
ENERO - SEPTIEMBRE 2024
(Pesos)

SECTOR / PROGRAMA PRESUPUESTARIO / EJERCICIO FISCAL / FUENTE / ENTE EJECUTOR / PROYECTOS	COMPROMETIDO	DEVENGADO	PAGADO	TOTAL
Secretaría de Educación	21,087,842.00		63,263,538.00	84,351,380.00
FAM ESCUELAS AL CIEN (EDUCACIÓN SUPERIOR)	21,087,842.00		63,263,538.00	84,351,380.00
1 - APORTACIÓN A LOS CERTIFICADOS DE INFRAESTRUCTURA ESCOLAR (ESCUELAS AL CIEN)	21,087,842.00		63,263,538.00	84,351,380.00
[C0778] - CGE-FAM-ESCUELAS AL CIEN-EMS / 2024 (FONDO DE APORTACIONES MÚLTIPLES, EDUCACIÓN MEDIA SUPERIOR (ESCUELAS AL CIEN))	701,015.00	0.00	2,103,048.00	2,804,063.00
Secretaría de Educación	701,015.00		2,103,048.00	2,804,063.00
FAM ESCUELAS AL CIEN (EDUCACIÓN MEDIA SUPERIOR)	701,015.00		2,103,048.00	2,804,063.00
1 - APORTACIÓN A LOS CERTIFICADOS DE INFRAESTRUCTURA ESCOLAR (ESCUELAS AL CIEN)	701,015.00		2,103,048.00	2,804,063.00
[C0777] - CGE-FAM-ESCUELAS AL CIEN-EB / 2024 (FONDO DE APORTACIONES MÚLTIPLES, EDUCACIÓN BÁSICA (ESCUELAS AL CIEN))	15,357,534.00	0.00	46,072,593.00	61,430,127.00
Secretaría de Educación	15,357,534.00		46,072,593.00	61,430,127.00
FAM ESCUELAS AL CIEN (EDUCACIÓN BÁSICA)	15,357,534.00		46,072,593.00	61,430,127.00
1 - APORTACIÓN A LOS CERTIFICADOS DE INFRAESTRUCTURA ESCOLAR (ESCUELAS AL CIEN)	15,357,534.00		46,072,593.00	61,430,127.00
TOTALES:	154,090,587.09	0.00	385,431,801.25	539,522,388.34

PODER EJECUTIVO DEL ESTADO DE CAMPECHE
SECRETARÍA DE ADMINISTRACIÓN Y FINANZAS
RAMO 33 APORTACIONES FEDERALES PARA ENTIDADES FEDERATIVAS Y MUNICIPIOS
ENERO - SEPTIEMBRE 2024
(Pesos)

SECTOR / PROGRAMA PRESUPUESTARIO / EJERCICIO FISCAL / FUENTE / ENTE EJECUTOR / PROYECTOS	COMPROMETIDO	DEVENGADO	PAGADO	TOTAL
RAMO 33 APORTACIONES FEDERALES PARA ENTIDADES FEDERATIVAS Y MUNICIPIOS	38,073,513.00	0.00	103,683,082.54	141,756,595.54
048 - EDUCACIÓN PARA ADULTOS	21,513,722.00	0.00	64,220,907.22	85,734,629.22
EJERCICIO FISCAL 2024	21,513,722.00	0.00	64,220,907.22	85,734,629.22
[FPF0750] - FAETA-EA-PF / 2024 (FONDO DE APORTACIONES PARA LA EDUCACIÓN TECNOLÓGICA Y DE ADULTOS, EDUCACIÓN DE ADULTOS, PRODUCTOS FINANCIEROS)	0.00	0.00	0.20	0.20
Instituto Estatal de la Educación para los Adultos del Estado de Campeche (IEEA)			0.20	0.20
INSTITUTO ESTATAL DE LA EDUCACIÓN PARA LOS ADULTOS DEL ESTADO DE CAMPECHE			0.20	0.20
3 - FONDO DE APORTACIONES PARA LA EDUCACIÓN DE ADULTOS (PRODUCTOS FINANCIEROS)			0.20	0.20
[FFA0750] - FAETA-EA / 2024 (FONDO DE APORTACIONES PARA LA EDUCACIÓN TECNOLÓGICA Y DE ADULTOS, EDUCACIÓN DE ADULTOS)	21,513,722.00	0.00	64,220,907.02	85,734,629.02
Instituto Estatal de la Educación para los Adultos del Estado de Campeche (IEEA)	21,513,722.00		64,220,907.02	85,734,629.02
INSTITUTO ESTATAL DE LA EDUCACIÓN PARA LOS ADULTOS DEL ESTADO DE CAMPECHE	21,513,722.00		64,220,907.02	85,734,629.02
1 - FONDO DE APORTACIONES PARA LA EDUCACIÓN DE ADULTOS	21,513,722.00		64,220,907.02	85,734,629.02
047 - FAETA EDUCACIÓN TECNOLÓGICA	16,559,791.00	0.00	39,462,175.32	56,021,966.32
EJERCICIO FISCAL 2024	16,559,791.00	0.00	39,462,175.32	56,021,966.32
[FPF0751] - FAETA-ET-PF / 2024 (FONDO DE APORTACIONES PARA LA EDUCACIÓN TECNOLÓGICA Y DE ADULTOS, EDUCACIÓN TECNOLÓGICA, PRODUCTOS FINANCIEROS)	0.00	0.00	0.13	0.13
Colegio de Educación Profesional Técnica del Estado de Campeche (CONALEP)			0.13	0.13
COLEGIO DE EDUCACIÓN PROFESIONAL TÉCNICA DEL ESTADO DE CAMPECHE			0.13	0.13
3 - FONDO DE APORTACIONES PARA LA EDUCACIÓN TECNOLÓGICA (PRODUCTOS FINANCIEROS)			0.13	0.13
[FFA0751] - FAETA-ET / 2024 (FONDO DE APORTACIONES PARA LA EDUCACIÓN TECNOLÓGICA Y DE ADULTOS, EDUCACIÓN TECNOLÓGICA)	16,559,791.00	0.00	39,462,175.19	56,021,966.19
Colegio de Educación Profesional Técnica del Estado de Campeche (CONALEP)	16,559,791.00		39,462,175.19	56,021,966.19
COLEGIO DE EDUCACIÓN PROFESIONAL TÉCNICA DEL ESTADO DE CAMPECHE	16,559,791.00		39,462,175.19	56,021,966.19
1 - FONDO DE APORTACIONES PARA LA EDUCACIÓN TECNOLÓGICA	16,559,791.00		39,462,175.19	56,021,966.19
TOTALES:	38,073,513.00	0.00	103,683,082.54	141,756,595.54

PODER EJECUTIVO DEL ESTADO DE CAMPECHE

SECRETARÍA DE ADMINISTRACIÓN Y FINANZAS

RAMO 33 APORTACIONES FEDERALES PARA ENTIDADES FEDERATIVAS Y MUNICIPIOS

ENERO - SEPTIEMBRE 2024
(Pesos)

SECTOR / PROGRAMA PRESUPUESTARIO / EJERCICIO FISCAL / FUENTE / ENTE EJECUTOR / PROYECTOS	COMPROMETIDO	DEVENGADO	PAGADO	TOTAL
RAMO 33 APORTACIONES FEDERALES PARA ENTIDADES FEDERATIVAS Y MUNICIPIOS	140,198,903.21	0.00	129,335,485.02	269,534,388.23
008 - FONDO DE APORTACIONES PARA LA SEGURIDAD PÚBLICA (FASP)	140,198,903.21	0.00	129,335,485.02	269,534,388.23
EJERCICIO FISCAL 2024	140,198,903.08	0.00	78,868,113.48	219,067,016.56
[CPF0774] - CGE-FASP-PF / 2024 (FONDO DE APORTACIONES PARA LA SEGURIDAD PÚBLICA DE LOS ESTADOS Y EL DISTRITO FEDERAL 2024, PRODUCTOS FINANCIEROS)	538,701.88	0.00	975,457.12	1,514,159.00
Consejo Estatal de Seguridad Pública del Estado de Campeche (CESP)	140,135.00			140,135.00
EQUIPO DE CÓMPUTO Y DE TECNOLOGÍAS DE LA INFORMACIÓN / C3	140,135.00			140,135.00
1 - EQUIPO DE CÓMPUTO Y DE TECNOLOGÍAS DE LA INFORMACIÓN PF	140,135.00			140,135.00
Secretaría de Protección y Seguridad Ciudadana	398,566.88		975,457.12	1,374,024.00
INSTALACIÓN, REPARACIÓN Y MANTENIMIENTO DE MAQUINARIA, OTROS EQUIPOS Y HERRAMIENTA / RNR	317,319.00			317,319.00
2 - INSTALACIÓN, REPARACIÓN Y MANTENIMIENTO DE MAQUINARIA, OTROS EQUIPOS Y HERRAMIENTA PF	317,319.00			317,319.00
SERVICIOS DE CAPACITACIÓN / CAPACITACIÓN EN TODAS SUS MODALIDADES PARA EL MEJOR DESEMPEÑO DE LOS ELEMENTOS DE LAS INSTITUCIONES DE SEGURIDAD PÚBLICA DE PROCURACIÓN DE JUSTICIA CONFORME AL MODELO NACIONAL DE POLICÍA Y JUSTICIA CÍVICA			476,000.00	476,000.00
2 - SERVICIOS DE CAPACITACIÓN SEG PUB PF			476,000.00	476,000.00
VESTUARIO Y UNIFORMES / CAPACITACIÓN EN TODAS SUS MODALIDADES PARA EL MEJOR DESEMPEÑO DE LOS ELEMENTOS DE LAS INSTITUCIONES DE SEGURIDAD PÚBLICA Y DE PROCURACIÓN DE JUSTICIA CONFORME AL MODELO NACIONAL DE POLICÍA Y JUSTICIA CÍVICA	1,426.03		375,253.97	376,680.00
1 - VESTUARIO Y UNIFORMES (CINTURÓN TÁCTICO, GORRA TIPO BEISBOLERA, PANTALÓN, PANTS, PLAYERA) PF	1,020.63		253,384.37	254,405.00
2 - VESTUARIO Y UNIFORMES (BOTAS, TENIS) PF	405.40		121,869.60	122,275.00
VESTUARIO Y UNIFORMES / EQUIPAMIENTO DEL PERSONAL DE LAS INSTITUCIONES DE SEGURIDAD PÚBLICA Y PROCURACIÓN DE JUSTICIA SPSG	79,821.85		124,203.15	204,025.00
2 - VESTUARIO Y UNIFORMES (CAMISA, IMPERMEABLE, PANTALÓN) PF	79,821.85		54,603.15	134,425.00
3 - VESTUARIO Y UNIFORMES (BOTAS) PF			69,600.00	69,600.00
[C0774] - CGE-FASP / 2024 (FONDO DE APORTACIONES PARA LA SEGURIDAD PÚBLICA DE LOS ESTADOS Y EL DISTRITO FEDERAL 2024)	139,660,201.20	0.00	77,892,656.36	217,552,857.56
Consejo Estatal de Seguridad Pública del Estado de Campeche (CESP)	10,636,716.38		541,640.77	11,178,357.15
BLANCOS Y OTROS PRODUCTOS TEXTILES, EXCEPTO PRENDAS DE VESTIR/ CAPACITACIÓN EN TODAS SUS MODALIDADES PARA EL MEJOR DESEMPEÑO DE LOS ELEMENTOS DE LAS INSTITUCIONES DE SEGURIDAD PÚBLICA Y DE PROCURACIÓN DE JUSTICIA CONFORME AL MODELO NACIONAL DE POLICÍA Y JUSTICIA CÍVICA	12,055.24		327,944.76	340,000.00
1 - BLANCOS Y OTROS PRODUCTOS TEXTILES, EXCEPTO PRENDAS DE VESTIR	12,055.24		327,944.76	340,000.00
CÁMARAS FOTOGRÁFICAS Y DE VÍDEO / CAPACITACIÓN EN TODAS SUS MODALIDADES PARA EL MEJOR DESEMPEÑO DE LOS ELEMENTOS DE LAS INSTITUCIONES DE SEGURIDAD PÚBLICA Y DE PROCURACIÓN DE JUSTICIA CONFORME AL MODELO NACIONAL DE POLICÍA Y JUSTICIA CÍVICA /ACADEMIA	40,000.00			40,000.00
1 - CÁMARAS FOTOGRÁFICAS Y DE VÍDEO.	40,000.00			40,000.00
EQUIPO DE COMPUTO Y TECNOLOGÍAS DE LA INFORMACIÓN /CAPACITACIÓN EN TODAS SUS MODALIDADES PARA EL MEJOR DESEMPEÑO DE LOS ELEMENTOS DE LAS INSTITUCIONES DE SEGURIDAD PÚBLICA Y DE PROCURACIÓN DE JUSTICIA CONFORME AL MODELO NACIONAL DE POLICÍA Y JUSTICIA CÍVICA	773,500.00			773,500.00
1 - EQUIPO DE COMPUTO Y TECNOLOGÍAS DE LA INFORMACIÓN	773,500.00			773,500.00
EQUIPO DE COMUNICACIÓN Y TELECOMUNICACIÓN / REPUVE	2,800,889.78			2,800,889.78
1 - EQUIPO DE COMUNICACIÓN Y TELECOMUNICACIÓN.	2,800,889.78			2,800,889.78
EQUIPO Y APARATOS AUDIOVISUALES/CAPACITACIÓN EN TODAS SUS MODALIDADES PARA EL MEJOR DESEMPEÑO DE LOS ELEMENTOS DE LAS INSTITUCIONES DE SEGURIDAD PÚBLICA Y DE PROCURACIÓN DE JUSTICIA CONFORME AL MODELO NACIONAL DE POLICÍA Y JUSTICIA CÍVICA	3,595.81		136,404.19	140,000.00

PODER EJECUTIVO DEL ESTADO DE CAMPECHE

SECRETARÍA DE ADMINISTRACIÓN Y FINANZAS

RAMO 33 APORTACIONES FEDERALES PARA ENTIDADES FEDERATIVAS Y MUNICIPIOS

ENERO - SEPTIEMBRE 2024

(Pesos)

SECTOR / PROGRAMA PRESUPUESTARIO / EJERCICIO FISCAL / FUENTE / ENTE EJECUTOR / PROYECTOS	COMPROMETIDO	DEVENGADO	PAGADO	TOTAL
1 - EQUIPO Y APARATOS AUDIOVISUALES.	3,595.81		136,404.19	140,000.00
INSTALACIÓN, REPARACIÓN Y MANTENIMIENTO DE MAQUINARIA, OTROS EQUIPOS Y HERRAMIENTA / CEI	75,000.00			75,000.00
1 - INSTALACIÓN, REPARACIÓN Y MANTENIMIENTO DE MAQUINARIA, OTROS EQUIPOS Y HERRAMIENTA.	75,000.00			75,000.00
LICENCIAS INFORMÁTICAS E INTELECTUALES / BASES DE DATOS DEL SISTEMA NACIONAL DE SEGURIDAD PÚBLICA / CEI	165,892.00			165,892.00
1 - LICENCIAS INFORMÁTICAS E INTELECTUALES	165,892.00			165,892.00
MATERIALES Y SUMINISTROS DE SEGURIDAD/CAPACITACIÓN EN TODAS SUS MODALIDADES PARA EL MEJOR DESEMPEÑO DE LOS ELEMENTOS DE LAS INSTITUCIONES DE SEGURIDAD PÚBLICA Y DE PROCURACIÓN DE JUSTICIA CONFORME AL MODELO NACIONAL DE POLICÍA Y JUSTICIA CÍVICA	763,300.00			763,300.00
1 - MATERIALES Y SUMINISTROS DE SEGURIDAD	763,300.00			763,300.00
MOBILIARIO Y EQUIPO DE ADMINISTRACIÓN/CEI	50,000.00			50,000.00
1 - MOBILIARIO Y EQUIPO DE ADMINISTRACIÓN/CEI	50,000.00			50,000.00
MOBILIARIO Y EQUIPO DE ADMINISTRACIÓN/REPUVE	934,529.07			934,529.07
1 - MOBILIARIO Y EQUIPO DE ADMINISTRACIÓN/REPUVE	934,529.07			934,529.07
OTROS MOBILIARIOS Y EQUIPOS DE ADMINISTRACIÓN /CAPACITACIÓN EN TODAS SUS MODALIDADES PARA EL MEJOR DESEMPEÑO DE LOS ELEMENTOS DE LAS INSTITUCIONES DE SEGURIDAD PÚBLICA Y DE PROCURACIÓN DE JUSTICIA CONFORME AL MODELO NACIONAL DE POLICÍA Y JUSTICIA CÍVICA	412,000.00			412,000.00
1 - OTROS MOBILIARIOS Y EQUIPOS DE ADMINISTRACIÓN	412,000.00			412,000.00
PRENDAS DE SEGURIDAD Y PROTECCIÓN PERSONAL/CAPACITACIÓN EN TODAS SUS MODALIDADES PARA EL MEJOR DESEMPEÑO DE LOS ELEMENTOS DE LAS INSTITUCIONES DE SEGURIDAD PÚBLICA Y DE PROCURACIÓN DE JUSTICIA CONFORME AL MODELO NACIONAL DE POLICÍA Y JUSTICIA CÍVICA	61,495.00			61,495.00
1 - PRENDAS DE SEGURIDAD Y PROTECCIÓN PERSONAL	61,495.00			61,495.00
SERVICIOS DE ACCESO DE INTERNET, REDES Y PROCESAMIENTO DE INFORMACIÓN / REPUVE	57,695.20	30,937.80		88,633.00
1 - SERVICIOS DE ACCESO DE INTERNET, REDES Y PROCESAMIENTO DE INFORMACIÓN	57,695.20	30,937.80		88,633.00
SERVICIOS INTEGRALES Y OTROS SERVICIOS / REPUVE	3,660,410.08			3,660,410.08
1 - SERVICIOS INTEGRALES Y OTROS SERVICIOS.	3,660,410.08			3,660,410.08
SERVICIOS LEGALES, DE CONTABILIDAD, AUDITORÍA Y RELACIONADOS / SYE	780,000.00			780,000.00
1 - SERVICIOS LEGALES, DE CONTABILIDAD, AUDITORÍA Y RELACIONADOS	780,000.00			780,000.00
SERVICIOS PROFESIONALES, CIENTÍFICOS Y TÉCNICOS INTEGRALES / FORTALECIMIENTO DE LAS CAPACIDADES DE EVALUACIÓN EN CONTROL DE CONFIANZA / C3	46,354.20		46,354.02	92,708.22
1 - SERVICIOS PROFESIONALES, CIENTÍFICOS Y TÉCNICOS INTEGRALES	46,354.20		46,354.02	92,708.22
Fiscalía General del Estado de Campeche	30,008,583.01		22,491,416.99	52,500,000.00
BECAS Y OTRAS AYUDAS PARA PROGRAMAS DE CAPACITACIÓN / CAPACITACIÓN EN TODAS SUS MODALIDADES PARA EL MEJOR DESEMPEÑO DE LOS ELEMENTOS DE LAS INSTITUCIONES DE SEGURIDAD PÚBLICA Y DE PROCURACIÓN DE JUSTICIA CONFORME AL MODELO NACIONAL DE POLICÍA Y JUSTICIA CÍVICA			300,000.00	300,000.00
1 - BECAS Y OTRAS AYUDAS PARA PROGRAMAS DE CAPACITACIÓN			300,000.00	300,000.00
CÁMARAS FOTOGRAFICAS Y DE VIDEO / CAPACITACIÓN EN TODAS SUS MODALIDADES PARA EL MEJOR DESEMPEÑO DE LOS ELEMENTOS DE LAS INSTITUCIONES DE SEGURIDAD PÚBLICA Y DE PROCURACIÓN DE JUSTICIA CONFORME AL MODELO NACIONAL DE POLICÍA Y JUSTICIA CÍVICA	18,556.00		18,444.00	37,000.00
1 - CÁMARAS FOTOGRAFICAS Y DE VIDEO	18,556.00		18,444.00	37,000.00
EQUIPO DE CÓMPUTO Y DE TECNOLOGÍAS DE LA INFORMACIÓN / FISCALÍAS ESPECIALIZADAS EN INVESTIGACIÓN Y BÚSQUEDA DE PERSONAS	688,850.00			688,850.00
1 - EQUIPO DE CÓMPUTO Y DE TECNOLOGÍAS DE LA INFORMACIÓN.	688,850.00			688,850.00
EQUIPO DE CÓMPUTO Y DE TECNOLOGÍAS DE LA INFORMACIÓN / FORTALECIMIENTO A LOS PROGRAMAS DE PREVENCIÓN Y ATENCIÓN A LA VIOLENCIA CONTRA LAS MUJERES/ATENCIÓN	1,093,545.00			1,093,545.00
1 - EQUIPO DE CÓMPUTO Y DE TECNOLOGÍAS DE LA INFORMACIÓN	1,093,545.00			1,093,545.00
EQUIPO DE CÓMPUTO Y DE TECNOLOGÍAS DE LA INFORMACIÓN / FORTALECIMIENTO DE LAS INSTITUCIONES DE SEGURIDAD PÚBLICA Y PROCURACIÓN DE JUSTICIA	2,161,697.00			2,161,697.00
1 - EQUIPO DE CÓMPUTO Y DE TECNOLOGÍAS DE LA INFORMACIÓN	2,161,697.00			2,161,697.00

PODER EJECUTIVO DEL ESTADO DE CAMPECHE

SECRETARÍA DE ADMINISTRACIÓN Y FINANZAS

RAMO 33 APORTACIONES FEDERALES PARA ENTIDADES FEDERATIVAS Y MUNICIPIOS

ENERO - SEPTIEMBRE 2024

(Pesos)

SECTOR / PROGRAMA PRESUPUESTARIO / EJERCICIO FISCAL / FUENTE / ENTE EJECUTOR / PROYECTOS	COMPROMETIDO	DEVENGADO	PAGADO	TOTAL
EQUIPO DE CÓMPUTO Y DE TECNOLOGÍAS DE LA INFORMACIÓN / UNIDADES ESPECIALIZADAS CONTRA EL DELITO DE SECUESTRO	1,046,710.00			1,046,710.00
1 - EQUIPO DE CÓMPUTO Y DE TECNOLOGÍAS DE LA INFORMACIÓN	1,046,710.00			1,046,710.00
EQUIPO DE COMUNICACIÓN Y TELECOMUNICACIÓN / UNIDADES ESPECIALIZADAS CONTRA EL DELITO DE SECUESTRO	305,000.00			305,000.00
1 - EQUIPO DE COMUNICACIÓN Y TELECOMUNICACIÓN	305,000.00			305,000.00
EQUIPO MÉDICO Y DE LABORATORIO / ATENCIÓN Y PREVENCIÓN DE LA VIOLENCIA CONTRA LAS MUJERES CON PERSPECTIVA DE GÉNERO	5,460.49		33,439.51	38,900.00
1 - EQUIPO MÉDICO Y DE LABORATORIO	5,460.49		33,439.51	38,900.00
EQUIPO MÉDICO Y DE LABORATORIO / FORTALECIMIENTO DE LAS ÁREAS DE INVESTIGACIÓN FORENSE Y PERICIAL	4,225,000.00			4,225,000.00
1 - EQUIPO MÉDICO Y DE LABORATORIO	4,225,000.00			4,225,000.00
EQUIPO Y APARATOS AUDIOVISUALES / FISCALÍAS ESPECIALIZADAS EN INVESTIGACIÓN Y BÚSQUEDA DE PERSONAS	6,031.00		10,469.00	16,500.00
1 - EQUIPO Y APARATOS AUDIOVISUALES	6,031.00		10,469.00	16,500.00
EQUIPOS Y APARATOS AUDIOVISUALES / ATENCIÓN Y PREVENCIÓN DE LA VIOLENCIA CONTRA LAS MUJERES CON PERSPECTIVA DE GÉNERO	56,600.80		56,399.20	113,000.00
1 - EQUIPOS Y APARATOS AUDIOVISUALES	56,600.80		56,399.20	113,000.00
EQUIPOS Y APARATOS AUDIOVISUALES / CAPACITACIÓN EN TODAS SUS MODALIDADES PARA EL MEJOR DESEMPEÑO DE LOS ELEMENTOS DE LAS INSTITUCIONES DE SEGURIDAD PÚBLICA Y DE PROCURACIÓN DE JUSTICIA CONFORME AL MODELO NACIONAL DE POLICÍA Y JUSTICIA CÍVICA	92,008.60		91,686.40	183,695.00
1 - EQUIPOS Y APARATOS AUDIOVISUALES	92,008.60		91,686.40	183,695.00
INSTALACIÓN, REPARACIÓN Y MANTENIMIENTO DE EQUIPO E INSTRUMENTAL MÉDICO Y DE LABORATORIO / FORTALECIMIENTO DE LAS ÁREAS DE INVESTIGACIÓN FORENSE Y PERICIAL	334,949.60		2,822,877.40	3,157,827.00
1 - INSTALACIÓN, REPARACIÓN Y MANTENIMIENTO DE EQUIPO E INSTRUMENTAL MÉDICO Y DE LABORATORIO	334,949.60		2,822,877.40	3,157,827.00
INSTRUMENTAL MÉDICO Y DE LABORATORIO / ATENCIÓN Y PREVENCIÓN DE LA VIOLENCIA CONTRA LAS MUJERES CON PERSPECTIVA DE GÉNERO	8,700.00			8,700.00
1 - INSTRUMENTAL MÉDICO Y DE LABORATORIO	8,700.00			8,700.00
LICENCIAS INFORMÁTICAS E INTELECTUALES / FORTALECIMIENTO DE LAS INSTITUCIONES DE SEGURIDAD PÚBLICA Y PROCURACIÓN DE JUSTICIA	1,535,840.00			1,535,840.00
1 - LICENCIAS INFORMÁTICAS E INTELECTUALES	1,535,840.00			1,535,840.00
LICENCIAS INFORMÁTICAS E INTELECTUALES / UNIDADES ESPECIALIZADAS CONTRA EL DELITO DE SECUESTRO	0.38		11,332,664.62	11,332,665.00
1 - LICENCIAS INFORMÁTICAS E INTELECTUALES	0.38		11,332,664.62	11,332,665.00
MATERIALES, ACCESORIOS Y SUMINISTROS DE LABORATORIO/FORTALECIMIENTO DE LAS ÁREAS DE INVESTIGACIÓN FORENSE Y PERICIAL	853,000.00			853,000.00
1 - MATERIALES, ACCESORIOS Y SUMINISTROS DE LABORATORIO	853,000.00			853,000.00
MUEBLES DE OFICINA Y ESTANTERÍA / FISCALÍAS ESPECIALIZADAS EN INVESTIGACIÓN Y BÚSQUEDA DE PERSONAS	19,662.00			19,662.00
1 - MUEBLES DE OFICINA Y ESTANTERÍA.	19,662.00			19,662.00
MUEBLES DE OFICINA Y ESTANTERÍA / FORTALECIMIENTO A LOS PROGRAMAS DE PREVENCIÓN Y ATENCIÓN A LA VIOLENCIA CONTRA LAS MUJERES	19,639.91		356,449.09	376,089.00
1 - MUEBLES DE OFICINA Y ESTANTERÍA	19,639.91		356,449.09	376,089.00
OTROS PRODUCTOS QUÍMICOS / FISCALÍAS ESPECIALIZADAS EN INVESTIGACIÓN Y BÚSQUEDA DE PERSONAS	0.32		126,756.68	126,757.00
1 - OTROS PRODUCTOS QUÍMICOS	0.32		126,756.68	126,757.00
OTROS PRODUCTOS QUÍMICOS / FORTALECIMIENTO DE LAS ÁREAS DE INVESTIGACIÓN FORENSE Y PERICIAL	2,290,405.00			2,290,405.00
1 - OTROS PRODUCTOS QUÍMICOS	2,290,405.00			2,290,405.00
PRENDAS DE PROTECCIÓN PARA SEGURIDAD PÚBLICA Y NACIONAL / EQUIPAMIENTO DEL PERSONAL DE LAS INSTITUCIONES DE SEGURIDAD PÚBLICA Y PROCURACIÓN DE JUSTICIA	1,102,489.79		2,402,682.21	3,505,172.00
1 - PRENDAS DE PROTECCIÓN PARA SEGURIDAD PÚBLICA Y NACIONAL	1,102,489.79		2,402,682.21	3,505,172.00
PRENDAS DE SEGURIDAD Y PROTECCIÓN PERSONAL / FORTALECIMIENTO DE LAS ÁREAS DE INVESTIGACIÓN FORENSE Y PERICIAL	2,021,080.00		135,720.00	2,156,800.00

PODER EJECUTIVO DEL ESTADO DE CAMPECHE

SECRETARÍA DE ADMINISTRACIÓN Y FINANZAS

RAMO 33 APORTACIONES FEDERALES PARA ENTIDADES FEDERATIVAS Y MUNICIPIOS

ENERO - SEPTIEMBRE 2024

(Pesos)

SECTOR / PROGRAMA PRESUPUESTARIO / EJERCICIO FISCAL / FUENTE / ENTE EJECUTOR / PROYECTOS	COMPROMETIDO	DEVENGADO	PAGADO	TOTAL
1 - PRENDAS DE SEGURIDAD Y PROTECCIÓN PERSONAL	2,021,080.00		135,720.00	2,156,800.00
SERVICIOS DE CAPACITACIÓN / CAPACITACIÓN EN TODAS SUS MODALIDADES PARA EL MEJOR DESEMPEÑO DE LOS ELEMENTOS DE LAS INSTITUCIONES DE SEGURIDAD PÚBLICA Y DE PROCURACIÓN DE JUSTICIA CONFORME AL MODELO NACIONAL DE POLICÍA Y JUSTICIA CÍVICA	1,817,600.00			1,817,600.00
1 - SERVICIOS DE CAPACITACIÓN	1,817,600.00			1,817,600.00
SERVICIOS PROFESIONALES, CIENTÍFICOS Y TÉCNICOS INTEGRALES / CAPACITACIÓN EN TODAS SUS MODALIDADES PARA EL MEJOR DESEMPEÑO DE LOS ELEMENTOS DE LAS INSTITUCIONES DE SEGURIDAD PÚBLICA Y DE PROCURACIÓN DE JUSTICIA CONFORME AL MODELO NACIONAL DE POLICÍA Y JUSTICIA CÍVICA.	95,000.00			95,000.00
1 - SERVICIOS PROFESIONALES, CIENTÍFICOS Y TÉCNICOS INTEGRALES	95,000.00			95,000.00
SERVICIOS PROFESIONALES, CIENTÍFICOS Y TÉCNICOS INTEGRALES / FORTALECIMIENTO DE LAS CAPACIDADES DE EVALUACIÓN EN CONTROL DE CONFIANZA	752,202.72		752,199.28	1,504,402.00
1 - SERVICIOS PROFESIONALES, CIENTÍFICOS Y TÉCNICOS INTEGRALES	752,202.72		752,199.28	1,504,402.00
SOFTWARE DE GEOLOCALIZACIÓN/UNIDADES ESPECIALIZADAS CONTRA EL DELITO DE SECUESTRO	1,900.00		548,100.00	550,000.00
1 - SOFTWARE.	1,900.00		548,100.00	550,000.00
VEHÍCULOS Y EQUIPO TERRESTRE/ FORTALECIMIENTO DE LAS INSTITUCIONES DE SEGURIDAD PÚBLICA Y PROCURACIÓN DE JUSTICIA	9,327,184.00		3,009,300.00	12,336,484.00
1 - VEHÍCULOS Y EQUIPO TERRESTRE	9,327,184.00		3,009,300.00	12,336,484.00
VESTUARIO Y UNIFORMES / EQUIPAMIENTO DEL PERSONAL DE LAS INSTITUCIONES DE SEGURIDAD PÚBLICA Y PROCURACIÓN DE JUSTICIA	129,470.40		494,229.60	623,700.00
1 - VESTUARIO Y UNIFORMES	129,470.40		494,229.60	623,700.00
Secretaría de Gobierno	10,127,321.84		1,162,178.16	11,289,500.00
BECAS Y OTRAS AYUDAS PARA PROGRAMAS DE CAPACITACIÓN / CAPACITACIÓN EN TODAS SUS MODALIDADES PARA EL MEJOR DESEMPEÑO DE LOS ELEMENTOS DE LAS INSTITUCIONES DE SEGURIDAD PÚBLICA Y DE PROCURACIÓN DE JUSTICIA	420,000.00			420,000.00
1 - BECAS Y OTRAS AYUDAS PARA PROGRAMAS DE CAPACITACIÓN	420,000.00			420,000.00
BLANCOS Y OTROS PRODUCTOS TEXTILES, EXCEPTO PRENDAS DE VESTIR / DIGNIFICACIÓN Y FORTALECIMIENTO DE LOS CENTROS PENITENCIARIOS	210,000.00			210,000.00
1 - BLANCOS Y OTROS PRODUCTOS TEXTILES, EXCEPTO PRENDAS DE VESTIR	210,000.00			210,000.00
CÁMARAS FOTOGRAFICAS Y DE VIDEO / DIGNIFICACIÓN Y FORTALECIMIENTO DE LOS CENTROS PENITENCIARIOS	278,378.40		17,121.60	295,500.00
1 - CÁMARAS FOTOGRAFICAS Y DE VIDEO (CÁMARA DE SOLAPA)	275,500.00			275,500.00
2 - CÁMARAS FOTOGRAFICAS Y DE VIDEO (CÁMARA)	2,878.40		17,121.60	20,000.00
EQUIPO DE CÓMPUTO Y DE TECNOLOGÍAS DE LA INFORMACIÓN / DIGNIFICACIÓN Y FORTALECIMIENTO DE LOS CENTROS DE INTERNAMIENTO PARA ADOLESCENTES	125,520.00			125,520.00
1 - EQUIPO DE CÓMPUTO Y DE TECNOLOGÍAS DE LA INFORMACIÓN.	125,520.00			125,520.00
EQUIPO DE COMUNICACIÓN Y TELECOMUNICACIÓN / DIGNIFICACIÓN Y FORTALECIMIENTO DE LOS CENTROS PENITENCIARIOS	1,382,565.56		837,434.44	2,220,000.00
1 - EQUIPO DE COMUNICACIÓN Y TELECOMUNICACIÓN	1,382,565.56		837,434.44	2,220,000.00
MUEBLES DE OFICINA Y ESTANTERÍA / DIGNIFICACIÓN Y FORTALECIMIENTO DE LOS CENTROS DE INTERNAMIENTO PARA ADOLESCENTES	5,000.00			5,000.00
1 - MUEBLES DE OFICINA Y ESTANTERÍA.	5,000.00			5,000.00
MUEBLES DE OFICINA Y ESTANTERÍA / DIGNIFICACIÓN Y FORTALECIMIENTO DE LOS CENTROS PENITENCIARIOS	34,000.00			34,000.00
1 - MUEBLES DE OFICINA Y ESTANTERÍA	34,000.00			34,000.00
PRENDAS DE PROTECCIÓN PARA SEGURIDAD PÚBLICA Y NACIONAL / DIGNIFICACIÓN Y FORTALECIMIENTO DE LOS CENTROS PENITENCIARIOS	882,000.00			882,000.00
1 - PRENDAS DE PROTECCIÓN PARA SEGURIDAD PÚBLICA Y NACIONAL (ESCUDO)	258,000.00			258,000.00
2 - PRENDAS DE PROTECCIÓN PARA SEGURIDAD PÚBLICA Y NACIONAL (KIT EQUIPO ANTIMOTÍN)	624,000.00			624,000.00
PRENDAS DE SEGURIDAD Y PROTECCIÓN PERSONAL / DIGNIFICACIÓN Y FORTALECIMIENTO DE LOS CENTROS PENITENCIARIOS	42,813.94			42,813.94
1 - PRENDAS DE SEGURIDAD Y PROTECCIÓN PERSONAL	42,813.94			42,813.94

PODER EJECUTIVO DEL ESTADO DE CAMPECHE

SECRETARÍA DE ADMINISTRACIÓN Y FINANZAS

RAMO 33 APORTACIONES FEDERALES PARA ENTIDADES FEDERATIVAS Y MUNICIPIOS

ENERO - SEPTIEMBRE 2024

(Pesos)

SECTOR / PROGRAMA PRESUPUESTARIO / EJERCICIO FISCAL / FUENTE / ENTE EJECUTOR / PROYECTOS	COMPROMETIDO	DEVENGADO	PAGADO	TOTAL
SERVICIOS DE CAPACITACIÓN / CAPACITACIÓN EN TODAS SUS MODALIDADES PARA EL MEJOR DESEMPEÑO DE LOS ELEMENTOS DE LAS INSTITUCIONES DE SEGURIDAD PÚBLICA Y DE PROCURACIÓN DE JUSTICIA	1,408,000.00			1,408,000.00
1 - SERVICIOS DE CAPACITACIÓN	1,408,000.00			1,408,000.00
SERVICIOS PROFESIONALES, CIENTÍFICOS Y TÉCNICOS INTEGRALES / CAPACITACIÓN EN TODAS SUS MODALIDADES PARA EL MEJOR DESEMPEÑO DE LOS ELEMENTOS DE LAS INSTITUCIONES DE SEGURIDAD PÚBLICA Y DE PROCURACIÓN DE JUSTICIA	65,000.00			65,000.00
1 - SERVICIOS PROFESIONALES, CIENTÍFICOS Y TÉCNICOS INTEGRALES	65,000.00			65,000.00
SERVICIOS PROFESIONALES, CIENTÍFICOS Y TÉCNICOS INTEGRALES / FORTALECIMIENTO DE LAS CAPACIDADES DE EVALUACIÓN EN CONTROL DE CONFIANZA.	307,623.34		307,622.12	615,245.46
1 - SERVICIOS PROFESIONALES, CIENTÍFICOS Y TÉCNICOS INTEGRALES	307,623.34		307,622.12	615,245.46
VEHÍCULOS Y EQUIPO TERRESTRE / DIGNIFICACIÓN Y FORTALECIMIENTO DE LOS CENTROS PENITENCIARIOS	3,716,420.60			3,716,420.60
1 - VEHÍCULOS Y EQUIPO TERRESTRE	3,716,420.60			3,716,420.60
VESTUARIO Y UNIFORMES / DIGNIFICACIÓN Y FORTALECIMIENTO DE LOS CENTROS PENITENCIARIOS	1,250,000.00			1,250,000.00
1 - VESTUARIO Y UNIFORMES	1,250,000.00			1,250,000.00
Secretaría de Protección y Seguridad Ciudadana	88,887,579.97		53,697,420.44	142,585,000.41
BECAS Y OTRAS AYUDAS PARA PROGRAMAS DE CAPACITACIÓN / CAPACITACIÓN EN TODAS SUS MODALIDADES PARA EL MEJOR DESEMPEÑO DE LOS ELEMENTOS DE LAS INSTITUCIONES DE SEGURIDAD PÚBLICA Y DE PROCURACIÓN DE JUSTICIA CONFORME AL MODELO NACIONAL DE POLICÍA Y JUSTICIA CÍVICA.			3,162,500.00	3,162,500.00
1 - BECAS Y OTRAS AYUDAS PARA PROGRAMAS DE CAPACITACIÓN			3,162,500.00	3,162,500.00
DESTACAMIENTO DE LA POLICÍA ESTATAL PREVENTIVA EN CIUDAD DEL CARMEN.	6,870,453.59		3,235,615.97	10,106,069.56
1 - DESTACAMIENTO DE LA POLICÍA ESTATAL EN CIUDAD DEL CARMEN.	6,870,453.59		3,235,615.97	10,106,069.56
EQUIPO DE CÓMPUTO Y DE TECNOLOGÍAS DE LA INFORMACIÓN / INFRAESTRUCTURA Y EQUIPAMIENTO DE LAS INSTITUCIONES DE SEGURIDAD PÚBLICA Y PROCURACIÓN DE JUSTICIA / SPSC	9,935,229.00			9,935,229.00
1 - EQUIPO DE CÓMPUTO Y DE TECNOLOGÍAS DE LA INFORMACIÓN	9,935,229.00			9,935,229.00
EQUIPO DE COMUNICACIÓN Y TELECOMUNICACIÓN / RNR	1,986,291.94		6,111,008.06	8,097,300.00
1 - EQUIPO DE COMUNICACIÓN Y TELECOMUNICACIÓN	1,986,291.94		6,111,008.06	8,097,300.00
EQUIPOS DE GENERACIÓN ELÉCTRICA, APARATOS Y ACCESORIOS ELÉCTRICOS / RNR	1,110,000.00			1,110,000.00
1 - EQUIPOS DE GENERACIÓN ELÉCTRICA, APARATOS Y ACCESORIOS ELÉCTRICOS	1,110,000.00			1,110,000.00
INSTALACIÓN, REPARACIÓN Y MANTENIMIENTO DE MAQUINARIA, OTROS EQUIPOS Y HERRAMIENTA / RNR	3,210,544.76		1,749,455.24	4,960,000.00
1 - INSTALACIÓN, REPARACIÓN Y MANTENIMIENTO DE MAQUINARIA, OTROS EQUIPOS Y HERRAMIENTA	3,210,544.76		1,749,455.24	4,960,000.00
INSTALACIÓN, REPARACIÓN Y MANTENIMIENTO DE MAQUINARIA, OTROS EQUIPOS Y HERRAMIENTA / SVG	4,489,963.52			4,489,963.52
1 - INSTALACIÓN, REPARACIÓN Y MANTENIMIENTO DE MAQUINARIA, OTROS EQUIPOS Y HERRAMIENTA	4,489,963.52			4,489,963.52
LICENCIAS INFORMÁTICAS E INTELECTUALES / INFRAESTRUCTURA Y EQUIPAMIENTO DE LAS INSTITUCIONES DE SEGURIDAD PÚBLICA Y PROCURACIÓN DE JUSTICIA SPSC	2,024,728.00			2,024,728.00
1 - LICENCIAS INFORMÁTICAS E INTELECTUALES	2,024,728.00			2,024,728.00
MATERIAL ELÉCTRICO Y ELECTRÓNICO / SVG	901.02		149,098.98	150,000.00
1 - MATERIAL ELÉCTRICO Y ELECTRÓNICO	901.02		149,098.98	150,000.00
MATERIALES DE SEGURIDAD PÚBLICA / INFRAESTRUCTURA Y EQUIPAMIENTO DE LAS INSTITUCIONES DE SEGURIDAD PÚBLICA Y PROCURACIÓN DE JUSTICIA SPSC	704.37		278,969.23	279,673.60
1 - MATERIALES DE SEGURIDAD PÚBLICA	704.37		278,969.23	279,673.60
OTROS MOBILIARIOS Y EQUIPOS DE ADMINISTRACIÓN / INFRAESTRUCTURA Y EQUIPAMIENTO DE LAS INSTITUCIONES DE SEGURIDAD PÚBLICA Y PROCURACIÓN DE JUSTICIA SPSC	155,500.00			155,500.00
1 - OTROS MOBILIARIOS Y EQUIPOS DE ADMINISTRACIÓN	155,500.00			155,500.00
OTROS MOBILIARIOS Y EQUIPOS DE ADMINISTRACIÓN / RNR	125,000.00			125,000.00
1 - OTROS MOBILIARIOS Y EQUIPOS DE ADMINISTRACIÓN	125,000.00			125,000.00

PODER EJECUTIVO DEL ESTADO DE CAMPECHE

SECRETARÍA DE ADMINISTRACIÓN Y FINANZAS

RAMO 33 APORTACIONES FEDERALES PARA ENTIDADES FEDERATIVAS Y MUNICIPIOS

ENERO - SEPTIEMBRE 2024

(Pesos)

SECTOR / PROGRAMA PRESUPUESTARIO / EJERCICIO FISCAL / FUENTE / ENTE EJECUTOR / PROYECTOS	COMPROMETIDO	DEVENGADO	PAGADO	TOTAL
PRENDAS DE PROTECCIÓN PARA SEGURIDAD PÚBLICA Y NACIONAL / EQUIPAMIENTO DEL PERSONAL DE LAS INSTITUCIONES DE SEGURIDAD PÚBLICA Y PROCURACIÓN DE JUSTICIA SPSC	5,012,767.80			5,012,767.80
1 - PRENDAS DE PROTECCIÓN PARA SEGURIDAD PÚBLICA Y NACIONAL	5,012,767.80			5,012,767.80
PRENDAS DE SEGURIDAD Y PROTECCIÓN PERSONAL / EQUIPAMIENTO DEL PERSONAL DE LAS INSTITUCIONES DE SEGURIDAD PÚBLICA Y PROCURACIÓN DE JUSTICIA SPSC	577,854.00			577,854.00
1 - PRENDAS DE SEGURIDAD Y PROTECCIÓN PERSONAL	577,854.00			577,854.00
SERVICIOS DE ACCESO DE INTERNET, REDES Y PROCESAMIENTO DE INFORMACIÓN / SALLE	2,996,823.47	3,491,076.53		6,487,900.00
1 - SERVICIOS DE ACCESO DE INTERNET, REDES Y PROCESAMIENTO DE INFORMACIÓN	2,996,823.47	3,491,076.53		6,487,900.00
SERVICIOS DE APOYO ADMINISTRATIVO, TRADUCCIÓN, FOTOCOPIADO E IMPRESIÓN / CAPACITACIÓN EN TODAS SUS MODALIDADES PARA EL MEJOR DESEMPEÑO DE LOS ELEMENTOS DE LAS INSTITUCIONES DE SEGURIDAD PÚBLICA Y DE PROCURACIÓN DE JUSTICIA CONFORME AL MODELO NACIONAL DE POLICÍA Y JUSTICIA CÍVICA / SPSC	127.20		52,872.80	53,000.00
1 - SERVICIOS DE APOYO ADMINISTRATIVO, TRADUCCIÓN, FOTOCOPIADO E IMPRESIÓN	127.20		52,872.80	53,000.00
SERVICIOS DE CAPACITACIÓN / CAPACITACIÓN CONTINUA PARA LA ATENCIÓN Y PREVENCIÓN DE LA VIOLENCIA DE GÉNERO			1,335,000.00	1,335,000.00
1 - SERVICIOS DE CAPACITACIÓN			1,335,000.00	1,335,000.00
SERVICIOS DE CAPACITACIÓN / CAPACITACIÓN EN TODAS SUS MODALIDADES PARA EL MEJOR DESEMPEÑO DE LOS ELEMENTOS DE LAS INSTITUCIONES DE SEGURIDAD PÚBLICA Y DE PROCURACIÓN DE JUSTICIA CONFORME AL MODELO NACIONAL DE POLICÍA Y JUSTICIA CÍVICA	2,463,500.00		8,709,000.00	11,172,500.00
1 - SERVICIOS DE CAPACITACIÓN	2,463,500.00		8,709,000.00	11,172,500.00
SERVICIOS PROFESIONALES, CIENTÍFICOS Y TÉCNICOS INTEGRALES / CAPACITACIÓN EN TODAS SUS MODALIDADES PARA EL MEJOR DESEMPEÑO DE LOS ELEMENTOS DE LAS INSTITUCIONES DE SEGURIDAD PÚBLICA Y DE PROCURACIÓN DE JUSTICIA CONFORME AL MODELO NACIONAL DE POLICÍA Y JUSTICIA CÍVICA			768,000.00	768,000.00
1 - SERVICIOS PROFESIONALES, CIENTÍFICOS Y TÉCNICOS INTEGRALES			768,000.00	768,000.00
SERVICIOS PROFESIONALES, CIENTÍFICOS Y TÉCNICOS INTEGRALES / FORTALECIMIENTO DE LAS CAPACIDADES DE EVALUACIÓN EN CONTROL DE CONFIANZA .	1,426,447.75		2,690,640.02	4,117,087.77
1 - SERVICIOS PROFESIONALES, CIENTÍFICOS Y TÉCNICOS INTEGRALES	1,426,447.75		2,690,640.02	4,117,087.77
SISTEMAS DE AIRE ACONDICIONADO, CALEFACCIÓN Y DE REFRIGERACIÓN INDUSTRIAL Y COMERCIAL / RNR	58,311.20			58,311.20
1 - SISTEMAS DE AIRE ACONDICIONADO, CALEFACCIÓN Y DE REFRIGERACIÓN INDUSTRIAL Y COMERCIAL	58,311.20			58,311.20
SISTEMAS DE AIRE ACONDICIONADO, CALEFACCIÓN Y DE REFRIGERACIÓN INDUSTRIAL Y COMERCIAL / SVG	18,000.00			18,000.00
1 - SISTEMAS DE AIRE ACONDICIONADO, CALEFACCIÓN Y DE REFRIGERACIÓN INDUSTRIAL Y COMERCIAL	18,000.00			18,000.00
VEHÍCULOS Y EQUIPO TERRESTRE / INFRAESTRUCTURA Y EQUIPAMIENTO DE LAS INSTITUCIONES DE SEGURIDAD PÚBLICA Y PROCURACIÓN DE JUSTICIA SPSC	19,833,058.39		21,964,183.61	41,797,242.00
1 - VEHÍCULOS Y EQUIPO TERRESTRE	19,833,058.39		21,964,183.61	41,797,242.00
VEHÍCULOS Y EQUIPO TERRESTRE / SVG	1,992,443.96			1,992,443.96
1 - VEHÍCULOS Y EQUIPO TERRESTRE	1,992,443.96			1,992,443.96
VEHÍCULOS Y EQUIPO TERRESTRE / UIPEM	1,672,525.00			1,672,525.00
1 - VEHÍCULOS Y EQUIPO TERRESTRE	1,672,525.00			1,672,525.00
VESTUARIO Y UNIFORMES / CAPACITACIÓN EN TODAS SUS MODALIDADES PARA EL MEJOR DESEMPEÑO DE LOS ELEMENTOS DE LAS INSTITUCIONES DE SEGURIDAD PÚBLICA Y DE PROCURACIÓN DE JUSTICIA CONFORME AL MODELO NACIONAL DE POLICÍA Y JUSTICIA CÍVICA	408,070.00			408,070.00
3 - VESTUARIO Y UNIFORMES (BOTAS, TENIS)	132,464.58			132,464.58
4 - VESTUARIO Y UNIFORMES (CINTURÓN TÁCTICO, GORRA TIPO BEISBOLERA, PANTALÓN, PANTS, PLAYERA)	275,605.42			275,605.42
VESTUARIO Y UNIFORMES / EQUIPAMIENTO DEL PERSONAL DE LAS INSTITUCIONES DE SEGURIDAD PÚBLICA Y PROCURACIÓN DE JUSTICIA SPSC	22,518,335.00			22,518,335.00
1 - VESTUARIO Y UNIFORMES	22,518,335.00			22,518,335.00
EJERCICIO FISCAL 2023	0.13	0.00	50,467,371.54	50,467,371.67

PODER EJECUTIVO DEL ESTADO DE CAMPECHE

SECRETARÍA DE ADMINISTRACIÓN Y FINANZAS

RAMO 33 APORTACIONES FEDERALES PARA ENTIDADES FEDERATIVAS Y MUNICIPIOS

ENERO - SEPTIEMBRE 2024

(Pesos)

SECTOR / PROGRAMA PRESUPUESTARIO / EJERCICIO FISCAL / FUENTE / ENTE EJECUTOR / PROYECTOS	COMPROMETIDO	DEVENGADO	PAGADO	TOTAL
[CPF0642] - CGE-FASP-PF / 2023 (FONDO DE APORTACIONES PARA LA SEGURIDAD PÚBLICA DE LOS ESTADOS Y EL DISTRITO FEDERAL 2023, PRODUCTOS FINANCIEROS)	0.00	0.00	3,004,251.82	3,004,251.82
Consejo Estatal de Seguridad Pública del Estado de Campeche (CESP)			159,848.00	159,848.00
EQUIPOS DE GENERACIÓN ELÉCTRICA, APARATOS Y ACCESORIOS ELÉCTRICOS/REPUVE			159,848.00	159,848.00
1 - EQUIPOS DE GENERACIÓN ELÉCTRICA, APARATOS Y ACCESORIOS ELÉCTRICOS/REPUVE PF			159,848.00	159,848.00
Fiscalía General del Estado de Campeche			595,067.82	595,067.82
EQUIPO DE CÓMPUTO Y TECNOLOGÍAS DE LA INFORMACIÓN/ PROCURACIÓN DE JUSTICIA.			138,968.00	138,968.00
1 - EQUIPO DE CÓMPUTO Y TECNOLOGÍAS DE LA INFORMACIÓN			138,968.00	138,968.00
EQUIPO DE COMUNICACIÓN Y TELECOMUNICACIÓN/ UNIDADES ESPECIALIZADAS CONTRA EL DELITO DE SECUESTROS.			287,899.82	287,899.82
1 - EQUIPO DE COMUNICACIÓN Y TELECOMUNICACIÓN P.F.			287,899.82	287,899.82
EQUIPO MÉDICO Y DE LABORATORIO/FORTALECIMIENTO DE LAS ÁREAS DE INVESTIGACIÓN FORENSE Y PERICIAL.			168,200.00	168,200.00
1 - EQUIPO MÉDICO Y DE LABORATORIO/FORTALECIMIENTO DE LAS ÁREAS DE INVESTIGACIÓN FORENSE Y PERICIAL.			168,200.00	168,200.00
Secretaría de Gobierno			1,049,336.00	1,049,336.00
CÁMARAS FOTOGRAFICAS Y DE VIDEO/CERESOS			45,472.00	45,472.00
2 - CÁMARAS FOTOGRAFICAS Y DE VIDEO / DIGNIFICACIÓN Y FORTALECIMIENTO DE LOS CENTROS PENITENCIARIOS PF			45,472.00	45,472.00
EQUIPO DE CÓMPUTO Y DE TECNOLOGÍAS DE LA INFORMACIÓN/CERESOS			122,032.00	122,032.00
2 - EQUIPO DE CÓMPUTO Y DE TECNOLOGÍAS DE LA INFORMACIÓN / DIGNIFICACIÓN Y FORTALECIMIENTO DE LOS CENTROS PENITENCIARIOS PF			122,032.00	122,032.00
EQUIPOS Y APARATOS AUDIOVISUALES / DIGNIFICACIÓN Y FORTALECIMIENTO DE LOS CENTROS PENITENCIARIOS.			290,000.00	290,000.00
1 - EQUIPOS Y APARATOS AUDIOVISUALES PF			290,000.00	290,000.00
MAQUINARIA Y EQUIPO INDUSTRIAL / DIGNIFICACIÓN Y FORTALECIMIENTO DE LOS CENTROS PENITENCIARIOS.			476,992.00	476,992.00
2 - MAQUINARIA Y EQUIPO INDUSTRIAL/ DIGNIFICACIÓN Y FORTALECIMIENTO DE LOS CENTROS PENITENCIARIOS P.F.			476,992.00	476,992.00
OTROS MOBILIARIOS Y EQUIPOS DE ADMINISTRACIÓN/CERESOS			114,840.00	114,840.00
2 - OTROS MOBILIARIOS Y EQUIPOS DE ADMINISTRACIÓN / DIGNIFICACIÓN Y FORTALECIMIENTO DE LOS CENTROS PENITENCIARIOS P.F.			114,840.00	114,840.00
Secretaría de Protección y Seguridad Ciudadana			1,200,000.00	1,200,000.00
VEHÍCULOS Y EQUIPO TERRESTRE			1,200,000.00	1,200,000.00
2 - VEHÍCULOS Y EQUIPO TERRESTRE PF			1,200,000.00	1,200,000.00
[C0642] - CGE-FASP / 2023 (FONDO DE APORTACIONES PARA LA SEGURIDAD PÚBLICA DE LOS ESTADOS Y EL DISTRITO FEDERAL 2023)	0.13	0.00	47,463,119.72	47,463,119.85
Consejo Estatal de Seguridad Pública del Estado de Campeche (CESP)			1,781,880.65	1,781,880.65
EQUIPO DE CÓMPUTO Y DE TECNOLOGÍAS DE LA INFORMACIÓN/CEI			438,659.43	438,659.43
1 - EQUIPO DE CÓMPUTO Y DE TECNOLOGÍAS DE LA INFORMACIÓN			438,659.43	438,659.43
EQUIPO DE CÓMPUTO Y DE TECNOLOGÍAS DE LA INFORMACIÓN/REPUVE			183,570.00	183,570.00
1 - EQUIPO DE CÓMPUTO Y DE TECNOLOGÍAS DE LA INFORMACIÓN			183,570.00	183,570.00
EQUIPO DE COMUNICACIÓN Y TELECOMUNICACIÓN/ REPUVE			34,800.00	34,800.00
1 - EQUIPO DE COMUNICACIÓN Y TELECOMUNICACIÓN			34,800.00	34,800.00
EQUIPO DE COMUNICACIÓN Y TELECOMUNICACIÓN/BASE DE DATOS			69,098.88	69,098.88
1 - EQUIPO DE COMUNICACIÓN Y TELECOMUNICACIÓN			69,098.88	69,098.88
EQUIPO DE DEFENSA Y SEGURIDAD/ ACADEMIA			34,800.00	34,800.00
1 - EQUIPO DE DEFENSA Y SEGURIDAD			34,800.00	34,800.00
EQUIPO MÉDICO Y DE LABORATORIO/CAPACITACIÓN EN TODAS SUS MODALIDADES (ACADEMIA)			13,866.64	13,866.64
1 - EQUIPO MÉDICO Y DE LABORATORIO			13,866.64	13,866.64
MUEBLES DE OFICINA Y ESTANTERÍA. BASE DE DATOS			154,740.03	154,740.03

PODER EJECUTIVO DEL ESTADO DE CAMPECHE

SECRETARÍA DE ADMINISTRACIÓN Y FINANZAS

RAMO 33 APORTACIONES FEDERALES PARA ENTIDADES FEDERATIVAS Y MUNICIPIOS

ENERO - SEPTIEMBRE 2024

(Pesos)

SECTOR / PROGRAMA PRESUPUESTARIO / EJERCICIO FISCAL / FUENTE / ENTE EJECUTOR / PROYECTOS	COMPROMETIDO	DEVENGADO	PAGADO	TOTAL
1 - MUEBLES DE OFICINA Y ESTANTERÍA			154,740.03	154,740.03
OTROS MOBILIARIOS Y EQUIPOS DE ADMINISTRACIÓN/BASE DE DATOS			288,178.80	288,178.80
1 - OTROS MOBILIARIOS Y EQUIPOS DE ADMINISTRACIÓN			288,178.80	288,178.80
PRENDAS DE PROTECCIÓN PARA SEGURIDAD PÚBLICA Y NACIONAL /CAPACITACIÓN EN TODAS SUS MODALIDADES (ACADEMIA)			16,446.87	16,446.87
1 - PRENDAS DE PROTECCIÓN PARA SEGURIDAD PÚBLICA Y NACIONAL			16,446.87	16,446.87
SERVICIOS LEGALES, DE CONTABILIDAD, AUDITORÍA Y RELACIONADOS/SYE			547,720.00	547,720.00
1 - SERVICIOS LEGALES, DE CONTABILIDAD, AUDITORÍA Y RELACIONADOS			547,720.00	547,720.00
Fiscalía General del Estado de Campeche			8,800,299.20	8,800,299.20
OTROS PRODUCTOS QUÍMICOS/FORTALECIMIENTO DE LAS ÁREAS DE INVESTIGACIÓN			218,677.40	218,677.40
1 - OTROS PRODUCTOS QUÍMICOS			218,677.40	218,677.40
SERVICIOS DE CAPACITACIÓN/CERTIFICACIÓN, CAPACITACIÓN Y PROFESIONALIZACIÓN DE LOS ELEMENTOS POLICIALES			189,765.00	189,765.00
1 - SERVICIOS DE CAPACITACIÓN			189,765.00	189,765.00
VEHÍCULOS Y EQUIPO TERRESTRE/PROCURACIÓN DE JUSTICIA			6,098,560.00	6,098,560.00
1 - VEHÍCULOS Y EQUIPO TERRESTRE			6,098,560.00	6,098,560.00
VESTUARIO Y UNIFORMES/DIGNIFICACIÓN DEL PERSONAL DE LAS INSTITUCIONES DE SEGURIDAD			2,293,296.80	2,293,296.80
1 - VESTUARIO Y UNIFORMES			2,293,296.80	2,293,296.80
Secretaría de Gobierno	0.01		7,797,265.54	7,797,265.55
CÁMARAS FOTOGRÁFICAS Y DE VIDEO/CERESOS			432,100.00	432,100.00
1 - CÁMARAS FOTOGRÁFICAS Y DE VIDEO			432,100.00	432,100.00
EQUIPO DE CÓMPUTO Y DE TECNOLOGÍAS DE LA INFORMACIÓN/CERESOS			458,055.00	458,055.00
1 - EQUIPO DE CÓMPUTO Y DE TECNOLOGÍAS DE LA INFORMACIÓN			458,055.00	458,055.00
EQUIPO DE COMUNICACIÓN Y TELECOMUNICACIÓN / DIGNIFICACIÓN Y FORTALECIMIENTO DE LOS CENTROS PENITENCIARIOS.			2,744,336.18	2,744,336.18
1 - EQUIPO DE COMUNICACIÓN Y TELECOMUNICACIÓN.			2,744,336.18	2,744,336.18
EQUIPO DE DEFENSA Y SEGURIDAD/CERESOS			1,136,800.00	1,136,800.00
1 - EQUIPO DE DEFENSA Y SEGURIDAD			1,136,800.00	1,136,800.00
MAQUINARIA Y EQUIPO INDUSTRIAL / DIGNIFICACIÓN Y FORTALECIMIENTO DE LOS CENTROS PENITENCIARIOS.	0.01		1,259,237.36	1,259,237.37
1 - MAQUINARIA Y EQUIPO INDUSTRIAL.	0.01		1,259,237.36	1,259,237.37
MAQUINARIA Y EQUIPO INDUSTRIAL/CERESOS			28,884.00	28,884.00
1 - MAQUINARIA Y EQUIPO INDUSTRIAL			28,884.00	28,884.00
MATERIALES DE SEGURIDAD PÚBLICA/DIGNIFICACIÓN Y FORTALECIMIENTO DE LOS CENTROS PENITENCIARIOS			34,266.40	34,266.40
1 - MATERIALES DE SEGURIDAD PÚBLICA			34,266.40	34,266.40
OTROS MOBILIARIOS Y EQUIPOS DE ADMINISTRACIÓN/CERESOS			100,600.00	100,600.00
1 - OTROS MOBILIARIOS Y EQUIPOS DE ADMINISTRACIÓN			100,600.00	100,600.00
PRENDAS DE PROTECCIÓN PARA SEGURIDAD PÚBLICA Y NACIONAL/DIGNIFICACIÓN Y FORTALECIMIENTO DE LOS CENTROS PENITENCIARIOS			991,666.60	991,666.60
1 - PRENDAS DE PROTECCIÓN PARA SEGURIDAD PÚBLICA Y NACIONAL			991,666.60	991,666.60
VESTUARIO Y UNIFORMES/DIGNIFICACIÓN Y FORTALECIMIENTO DE LOS CENTROS PENITENCIARIOS			611,320.00	611,320.00
1 - VESTUARIO Y UNIFORMES			611,320.00	611,320.00
Secretaría de Protección y Seguridad Ciudadana	0.12		29,083,674.33	29,083,674.45
ACTIVOS INTANGIBLES UIPEM			2,579,640.00	2,579,640.00
1 - ACTIVOS INTANGIBLES			2,579,640.00	2,579,640.00
EQUIPO DE COMUNICACIÓN Y TELECOMUNICACIÓN SVG	0.02		795,999.98	796,000.00
1 - EQUIPO DE COMUNICACIÓN Y TELECOMUNICACIÓN	0.02		795,999.98	796,000.00

PODER EJECUTIVO DEL ESTADO DE CAMPECHE
SECRETARÍA DE ADMINISTRACIÓN Y FINANZAS
RAMO 33 APORTACIONES FEDERALES PARA ENTIDADES FEDERATIVAS Y MUNICIPIOS
ENERO - SEPTIEMBRE 2024
(Pesos)

SECTOR / PROGRAMA PRESUPUESTARIO / EJERCICIO FISCAL / FUENTE / ENTE EJECUTOR / PROYECTOS	COMPROMETIDO	DEVENGADO	PAGADO	TOTAL
EQUIPO DE DEFENSA Y SEGURIDAD / CAPACITACIÓN EN TODAS SUS MODALIDADES PARA EL MEJOR DESEMPEÑO DE LOS ELEMENTOS DE LAS INSTITUCIONES DE SEGURIDAD PÚBLICA Y DE PROCURACIÓN DE JUSTICIA CONFORME AL MODELO NACIONAL DE POLICÍA Y JUSTICIA CÍVICA			1,787,729.24	1,787,729.24
1 - EQUIPO DE DEFENSA Y SEGURIDAD .			1,787,729.24	1,787,729.24
MATERIALES DE SEGURIDAD PÚBLICA / CAPACITACIÓN EN TODAS SUS MODALIDADES PARA EL MEJOR DESEMPEÑO DE LOS ELEMENTOS DE LAS INSTITUCIONES DE SEGURIDAD PÚBLICA Y DE PROCURACIÓN DE JUSTICIA CONFORME AL MODELO NACIONAL DE POLICÍA Y JUSTICIA CÍVICA	0.01		1,225,419.59	1,225,419.60
1 - MATERIALES DE SEGURIDAD PÚBLICA .	0.01		1,225,419.59	1,225,419.60
SERVICIOS DE ACCESO DE INTERNET, REDES Y PROCESAMIENTO DE INFORMACIÓN SVG			999,999.99	999,999.99
1 - SERVICIOS DE ACCESO DE INTERNET, REDES Y PROCESAMIENTO DE INFORMACIÓN			999,999.99	999,999.99
SERVICIOS DE CONDUCCIÓN DE SEÑALES ANALÓGICAS Y DIGITALES SALLE	0.09		2,472,768.18	2,472,768.27
1 - SERVICIOS DE CONDUCCIÓN DE SEÑALES ANALÓGICAS Y DIGITALES	0.09		2,472,768.18	2,472,768.27
VEHÍCULOS Y EQUIPO TERRESTRE			2,032,320.00	2,032,320.00
1 - VEHÍCULOS Y EQUIPO TERRESTRE			2,032,320.00	2,032,320.00
VESTUARIO Y UNIFORMES SEG PUB			17,189,797.35	17,189,797.35
1 - VESTUARIO Y UNIFORMES			17,189,797.35	17,189,797.35
TOTALES:	140,198,903.21	0.00	129,335,485.02	269,534,388.23

PODER EJECUTIVO DEL ESTADO DE CAMPECHE

SECRETARÍA DE ADMINISTRACIÓN Y FINANZAS

RAMO 33 APORTACIONES FEDERALES PARA ENTIDADES FEDERATIVAS Y MUNICIPIOS

ENERO - SEPTIEMBRE 2024
(Pesos)

SECTOR / PROGRAMA PRESUPUESTARIO / EJERCICIO FISCAL / FUENTE / ENTE EJECUTOR / PROYECTOS	COMPROMETIDO	DEVENGADO	PAGADO	TOTAL
RAMO 33 APORTACIONES FEDERALES PARA ENTIDADES FEDERATIVAS Y MUNICIPIOS	76,462,964.02	588,272.05	225,061,866.40	302,113,102.47
005 - FONDO DE APORTACIONES PARA EL FORTALECIMIENTO DE LAS ENTIDADES FEDERATIVAS (FAFEF)	76,462,964.02	588,272.05	225,061,866.40	302,113,102.47
EJERCICIO FISCAL 2024	76,462,964.02	588,272.05	206,816,917.70	283,868,153.77
[FFA0771] - FAFEF / 2024				
(FONDO DE APORTACIONES PARA EL FORTALECIMIENTO DE LAS ENTIDADES FEDERATIVAS (FAFEF))				
Instituto de Información Estadística, Geográfica y Catastral del Estado de Campeche (INFOCAM)			14,944,480.68	14,944,480.68
PROYECTO DE MODERNIZACIÓN DEL SISTEMA ESTATAL DE INFORMACIÓN CATASTRAL Y DIFUSIÓN GEOGRÁFICA DEL ESTADO DE CAMPECHE			14,944,480.68	14,944,480.68
1 - PROYECTO DE MODERNIZACIÓN DEL SISTEMA ESTATAL DE INFORMACIÓN CATASTRAL Y DIFUSIÓN GEOGRÁFICA DEL ESTADO DE CAMPECHE			14,944,480.68	14,944,480.68
Instituto de Seguridad y Servicios Sociales de los Trabajadores del Estado de Campeche (ISSSTECAM)	30,514,425.00		137,314,989.00	167,829,414.00
FORTALECIMIENTO PARA EL SANEAMIENTO DE PENSIONES DEL ESTADO DE CAMPECHE	30,514,425.00		137,314,989.00	167,829,414.00
4 - FORTALECIMIENTO PARA EL SANEAMIENTO DE PENSIONES DEL ESTADO DE CAMPECHE	30,514,425.00		137,314,989.00	167,829,414.00
Secretaría de Desarrollo Urbano, Movilidad y Obras Públicas	45,948,539.02	588,272.05	54,557,448.02	101,094,259.09
CANCHA EN LA LOCALIDAD DE LOS ÁNGELES, MUNICIPIO CALAKMUL	3,165,880.26		2,129,337.24	5,295,217.50
1 - CONSTRUCCIÓN DE TECHUMBRE Y MANTENIMIENTO DE CANCHA EN LA LOCALIDAD DE LOS ÁNGELES, MUNICIPIO CALAKMUL	3,165,880.26		2,129,337.24	5,295,217.50
CANCHA EN LA LOCALIDAD DE SANTA ISABEL, MUNICIPIO PALIZADA	3,919,662.21		1,679,855.23	5,599,517.44
1 - MANTENIMIENTO DE CANCHA Y BAÑOS, CONSTRUCCIÓN DE CERCA PERIMETRAL Y OBRA EXTERIOR DE CANCHA EN LA LOCALIDAD DE SANTA ISABEL, MUNICIPIO PALIZADA.	3,919,662.21		1,679,855.23	5,599,517.44
CANCHA TECHADA Y ÁREA RECREATIVA EN LA LOCALIDAD DE CENTAUROS DEL NORTE, MUNICIPIO DE CALAKMUL	3,093,988.26		2,921,376.76	6,015,365.02
1 - CONSTRUCCIÓN DE CANCHA TECHADA Y ÁREA RECREATIVA EN LA LOCALIDAD DE CENTAUROS DEL NORTE, MUNICIPIO DE CALAKMUL	3,093,988.26		2,921,376.76	6,015,365.02
CANCHA TECHADA Y ÁREA RECREATIVA EN LA LOCALIDAD DE DIVISIÓN DEL NORTE, MUNICIPIO ESCÁRCEGA	3,714,049.80		2,642,242.68	6,356,292.48
1 - CONSTRUCCIÓN DE CANCHA TECHADA Y ÁREA RECREATIVA EN LA LOCALIDAD DE DIVISIÓN DEL NORTE, MUNICIPIO ESCÁRCEGA	3,714,049.80		2,642,242.68	6,356,292.48
CANCHA TECHADA Y ÁREA RECREATIVA EN LA LOCALIDAD DE LÓPEZ MATEOS (LA DESCONFIANZA), MUNICIPIO CHAMPOTÓN	892,655.42		4,991,595.90	5,884,251.32
1 - CONSTRUCCIÓN DE CANCHA TECHADA Y ÁREA RECREATIVA EN LA LOCALIDAD DE LÓPEZ MATEOS (LA DESCONFIANZA), MUNICIPIO CHAMPOTÓN	892,655.42		4,991,595.90	5,884,251.32
CANCHA TECHADA Y PARQUE EN LA LOCALIDAD DE SABANCUY, MUNICIPIO DE CARMEN	4,042,012.42		2,156,748.76	6,198,761.18
1 - CONSTRUCCIÓN DE CANCHA TECHADA Y PARQUE EN LA LOCALIDAD DE SABANCUY, MUNICIPIO DE CARMEN	4,042,012.42		2,156,748.76	6,198,761.18
CANCHA Y CAMPO DE FUTBOL DEL PARQUE INFONAVIT EN LA LOCALIDAD DE CHAMPOTÓN, MUNICIPIO CHAMPOTÓN	2,328,836.59		3,164,391.06	5,493,227.65
1 - CONSTRUCCIÓN DE TECHUMBRE DE CANCHA Y MALLA PERIMETRAL EN CAMPO DE FUTBOL DEL PARQUE INFONAVIT EN LA LOCALIDAD DE CHAMPOTÓN, MUNICIPIO CHAMPOTÓN.	2,328,836.59		3,164,391.06	5,493,227.65
CANCHA Y PARQUE EN LA COLONIA KANISTÉ EN SAN FRANCISCO DE CAMPECHE, MUNICIPIO CAMPECHE	1,111,059.15		5,288,935.49	6,399,994.64
1 - CONSTRUCCIÓN DE TECHUMBRE DE CANCHA Y RECONSTRUCCIÓN DE PARQUE EN LA COLONIA KANISTÉ EN SAN FRANCISCO DE CAMPECHE, MUNICIPIO CAMPECHE	1,111,059.15		5,288,935.49	6,399,994.64
CANCHA Y PARQUE EN LA COLONIA TEPEYAC EN SAN FRANCISCO DE CAMPECHE, MUNICIPIO CAMPECHE	1,040,990.33		3,473,261.08	4,514,251.41
1 - CONSTRUCCIÓN DE TECHUMBRE DE CANCHA Y RECONSTRUCCIÓN DE PARQUE EN LA COLONIA TEPEYAC EN SAN FRANCISCO DE CAMPECHE, MUNICIPIO CAMPECHE	1,040,990.33		3,473,261.08	4,514,251.41
COMISARÍA EJIDAL EN LA LOCALIDAD DE ALTAMIRA DE ZINÁPARO, MUNICIPIO ESCÁRCEGA	903,164.58		658,991.33	1,562,155.91
1 - RECONSTRUCCIÓN DE LA COMISARÍA EJIDAL EN LA LOCALIDAD DE ALTAMIRA DE ZINÁPARO, MUNICIPIO ESCÁRCEGA	903,164.58		658,991.33	1,562,155.91
COMISARÍA EJIDAL EN LA LOCALIDAD DE LAGUNA GRANDE, MUNICIPIO ESCÁRCEGA	3,081,231.90		1,907,864.09	4,989,095.99

PODER EJECUTIVO DEL ESTADO DE CAMPECHE

SECRETARÍA DE ADMINISTRACIÓN Y FINANZAS

RAMO 33 APORTACIONES FEDERALES PARA ENTIDADES FEDERATIVAS Y MUNICIPIOS


ENERO - SEPTIEMBRE 2024

(Pesos)

SECTOR / PROGRAMA PRESUPUESTARIO / EJERCICIO FISCAL / FUENTE / ENTE EJECUTOR / PROYECTOS	COMPROMETIDO	DEVENGADO	PAGADO	TOTAL
1 - CONSTRUCCIÓN DE COMISARÍA EJIDAL EN LA LOCALIDAD DE LAGUNA GRANDE, MUNICIPIO ESCÁRCEGA	3,081,231.90		1,907,864.09	4,989,095.99
COMISARÍA EJIDAL EN LA LOCALIDAD DE LUNA, MUNICIPIO ESCÁRCEGA	827,623.87	49,834.41	376,053.55	1,253,511.83
1 - RECONSTRUCCIÓN DE LA COMISARÍA EJIDAL EN LA LOCALIDAD DE LUNA, MUNICIPIO ESCÁRCEGA	827,623.87	49,834.41	376,053.55	1,253,511.83
COMISARÍA EJIDAL EN LA LOCALIDAD DE POMUCH, MUNICIPIO HECELCHAKÁN	836,305.06		1,310,017.49	2,146,322.55
1 - RECONSTRUCCIÓN DE LA COMISARÍA EJIDAL EN LA LOCALIDAD DE POMUCH, MUNICIPIO HECELCHAKÁN	836,305.06		1,310,017.49	2,146,322.55
COMISARÍA MUNICIPAL EN LA LOCALIDAD DE XMABÉN, MUNICIPIO HOPELCHÉN	1,501,861.25		1,452,097.88	2,953,959.13
1 - RECONSTRUCCIÓN DE LA COMISARÍA MUNICIPAL EN LA LOCALIDAD DE XMABÉN, MUNICIPIO HOPELCHÉN.	1,501,861.25		1,452,097.88	2,953,959.13
COMISARÍA MUNICIPAL Y EJIDAL EN LA LOCALIDAD ADOLFO RUIZ CORTINES, MUNICIPIO CAMPECHE	2,892,142.94	538,437.64	1,470,248.82	4,900,829.40
1 - RECONSTRUCCIÓN DE COMISARÍA MUNICIPAL Y EJIDAL EN LA LOCALIDAD ADOLFO RUIZ CORTINES, MUNICIPIO CAMPECHE	2,892,142.94	538,437.64	1,470,248.82	4,900,829.40
MANTENIMIENTO DE ESPACIOS PÚBLICOS EN EL ESTADO DE CAMPECHE	1,173,716.87		1,998,349.21	3,172,066.08
1 - MANTENIMIENTO DE ESPACIOS PÚBLICOS EN EL ESTADO DE CAMPECHE	1,173,716.87		1,998,349.21	3,172,066.08
PARQUE EN LA COLONIA FÁTIMA DE LA LOCALIDAD DE CALKINÍ, MUNICIPIO CALKINÍ	1,629,369.14		1,530,653.32	3,160,022.46
1 - CONSTRUCCIÓN DE PARQUE EN LA COLONIA FÁTIMA DE LA LOCALIDAD DE CALKINÍ, MUNICIPIO CALKINÍ	1,629,369.14		1,530,653.32	3,160,022.46
PARQUE EN LA COLONIA SANTA ROSALÍA DE LA LOCALIDAD DE DZITBALCHÉ, MUNICIPIO DZITBALCHÉ	1,330,837.71		1,835,242.02	3,166,079.73
1 - RECONSTRUCCIÓN DE PARQUE EN LA COLONIA SANTA ROSALÍA DE LA LOCALIDAD DE DZITBALCHÉ, MUNICIPIO DZITBALCHÉ	1,330,837.71		1,835,242.02	3,166,079.73
PARQUE INFANTIL Y CANCHA DE USOS MÚLTIPLES DE LA COLONIA TIERRA Y LIBERTAD, EN LA LOCALIDAD DE CHAMPOTÓN, MUNICIPIO CHAMPOTÓN	3,062,535.70		1,872,241.46	4,934,777.16
1 - CONSTRUCCIÓN DE PARQUE INFANTIL Y MANTENIMIENTO DE CANCHA DE USOS MÚLTIPLES DE LA COLONIA TIERRA Y LIBERTAD, EN LA LOCALIDAD DE CHAMPOTÓN, MUNICIPIO CHAMPOTÓN	3,062,535.70		1,872,241.46	4,934,777.16
PARQUE PRINCIPAL DE LA LOCALIDAD DE TENABO, MUNICIPIO TENABO	294,449.70		2,981,370.48	3,275,820.18
1 - RECONSTRUCCIÓN DEL PARQUE PRINCIPAL DE LA LOCALIDAD DE TENABO, MUNICIPIO TENABO	294,449.70		2,981,370.48	3,275,820.18
PARQUE Y ÁREA DE CONVIVENCIA EN LA LOCALIDAD ONCE DE MAYO, MUNICIPIO DE CALAKMUL	286,666.15		4,114,286.72	4,400,952.87
1 - CONSTRUCCIÓN DE PARQUE Y MANTENIMIENTO DE ÁREA DE CONVIVENCIA EN LA LOCALIDAD ONCE DE MAYO, MUNICIPIO DE CALAKMUL	286,666.15		4,114,286.72	4,400,952.87
PARQUE Y ÁREA DEPORTIVA EN LA COLONIA AMPLIACIÓN IGNACIO ZARAGOZA EN LA LOCALIDAD DE SAN FRANCISCO DE CAMPECHE, MUNICIPIO CAMPECHE	41,789.24		1,793,555.06	1,835,344.30
1 - RECONSTRUCCIÓN DE PARQUE Y CONSTRUCCIÓN DE ÁREA DEPORTIVA EN LA COLONIA AMPLIACIÓN IGNACIO ZARAGOZA EN LA LOCALIDAD DE SAN FRANCISCO DE CAMPECHE, MUNICIPIO CAMPECHE	41,789.24		1,793,555.06	1,835,344.30
PARQUE Y ÁREA INFANTIL EN LA LOCALIDAD DE EMILIANO ZAPATA, MUNICIPIO TENABO	2,198,941.73		1,703,545.78	3,902,487.51
1 - RECONSTRUCCIÓN DE PARQUE Y ÁREA INFANTIL EN LA LOCALIDAD DE EMILIANO ZAPATA, MUNICIPIO TENABO	2,198,941.73		1,703,545.78	3,902,487.51
PARQUE Y CAMPO DE FÚTBOL 5 DE LA COLONIA SAN ROQUE EN LA LOCALIDAD DE DZITBALCHÉ, MUNICIPIO DZITBALCHÉ	2,578,768.74		1,105,186.61	3,683,955.35
1 - RECONSTRUCCIÓN DE PARQUE Y CAMPO DE FÚTBOL 5 DE LA COLONIA SAN ROQUE EN LA LOCALIDAD DE DZITBALCHÉ, MUNICIPIO DZITBALCHÉ	2,578,768.74		1,105,186.61	3,683,955.35
EJERCICIO FISCAL 2023	0.00	0.00	18,244,948.70	18,244,948.70
[FFA0629] - FAFEF / 2023				
(FONDO DE APORTACIONES PARA EL FORTALECIMIENTO DE LAS ENTIDADES FEDERATIVAS (FAFEF))	0.00	0.00	18,244,948.70	18,244,948.70
Secretaría de Desarrollo Urbano, Movilidad y Obras Públicas			18,244,948.70	18,244,948.70
CENTRO REGIONAL DE REHABILITACIÓN INTEGRAL (CRRI) EN CIUDAD DEL CARMEN, CARMEN			724,805.76	724,805.76
1 - MANTENIMIENTO Y CONSTRUCCIÓN DE DIVERSAS ÁREAS DEL CENTRO REGIONAL DE REHABILITACIÓN INTEGRAL (CRRI) EN CIUDAD DEL CARMEN, CARMEN.			724,805.76	724,805.76

PODER EJECUTIVO DEL ESTADO DE CAMPECHE
SECRETARÍA DE ADMINISTRACIÓN Y FINANZAS
RAMO 33 APORTACIONES FEDERALES PARA ENTIDADES FEDERATIVAS Y MUNICIPIOS
ENERO - SEPTIEMBRE 2024
(Pesos)

SECTOR / PROGRAMA PRESUPUESTARIO / EJERCICIO FISCAL / FUENTE / ENTE EJECUTOR / PROYECTOS	COMPROMETIDO	DEVENGADO	PAGADO	TOTAL
COMANDANCIA PARA EL DESTACAMENTO DE LA POLICÍA MUNICIPAL EN LA LOCALIDAD DE SEYBAPLAYA, SEYBAPLAYA			1,695,203.20	1,695,203.20
1 - CONSTRUCCIÓN DE LA COMANDANCIA PARA EL DESTACAMENTO DE LA POLICÍA MUNICIPAL EN LA LOCALIDAD DE SEYBAPLAYA, SEYBAPLAYA.			1,695,203.20	1,695,203.20
CONSEJO TUTELAR DE MENORES INFRACTORES EN KILA LERMA, CAMPECHE			15,824,939.74	15,824,939.74
1 - CONSTRUCCIÓN Y RECONSTRUCCIÓN DE DIVERSAS ÁREAS DEL CONSEJO TUTELAR DE MENORES INFRACTORES EN KILA LERMA, CAMPECHE (EDIFICIO PARA PERSONAS INIMPUTABLES)			9,654,451.30	9,654,451.30
2 - CONSTRUCCIÓN Y RECONSTRUCCIÓN DE DIVERSAS ÁREAS DEL CONSEJO TUTELAR DE MENORES INFRACTORES EN KILA LERMA, CAMPECHE (EDIFICIOS DE VIDA NUEVA Y ABANDONO SOCIAL)			6,170,488.44	6,170,488.44
TOTALES:	76,462,964.02	588,272.05	225,061,866.40	302,113,102.47



CAMPECHE
GOBIERNO DE TODOS

INFORMACIÓN PRESUPUESTAL DE CONVENIOS FEDERALES



SAFIN
GOBIERNO DEL ESTADO
DE CAMPECHE

PODER EJECUTIVO DEL ESTADO DE CAMPECHE

SECRETARÍA DE ADMINISTRACIÓN Y FINANZAS

CONVENIOS FEDERALES

ENERO - SEPTIEMBRE 2024

(Pesos)

SECTOR / PROGRAMA PRESUPUESTARIO / EJERCICIO FISCAL / FUENTE / ENTE EJECUTOR / PROYECTOS	COMPROMETIDO	DEVENGADO	PAGADO	TOTAL
CONVENIOS DE DESCENTRALIZACIÓN	304,158,340.79	0.00	1,986,884,191.33	2,291,042,532.12
126 - ATENCIÓN DE PLANTELES PÚBLICOS DE EDUCACIÓN MEDIA SUPERIOR CON ESTUDIANTES CON DISCAPACIDAD (PAPPEMS)	0.00	0.00	684,545.64	684,545.64
EJERCICIO FISCAL 2024	0.00	0.00	684,545.64	684,545.64
[CPF0854] - CGE-SEP-PAPPEMS-PF / 2024 (CONVENIO DE COLABORACIÓN PARA LA OPERACIÓN DEL PROGRAMA ATENCIÓN DE PLANTELES PÚBLICOS DE EDUCACIÓN MEDIA SUPERIOR CON ESTUDIANTES CON DISCAPACIDAD, PRODUCTOS FINANCIEROS)	0.00	0.00	1,213.64	1,213.64
Secretaría de Educación			1,213.64	1,213.64
PROGRAMA ATENCIÓN A PLANTELES PÚBLICOS DE EDUCACIÓN MEDIA SUPERIOR CON ESTUDIANTES CON DISCAPACIDAD.			1,213.64	1,213.64
2 - PROGRAMA ATENCIÓN A PLANTELES PÚBLICOS DE EDUCACIÓN MEDIA SUPERIOR CON ESTUDIANTES CON DISCAPACIDAD.			1,213.64	1,213.64
[C0854] - CGE-SEP-PAPPEMS / 2024 (CONVENIO DE COLABORACIÓN PARA LA OPERACIÓN DEL PROGRAMA ATENCIÓN DE PLANTELES PÚBLICOS DE EDUCACIÓN MEDIA SUPERIOR CON ESTUDIANTES CON DISCAPACIDAD)	0.00	0.00	683,332.00	683,332.00
Secretaría de Educación			683,332.00	683,332.00
PROGRAMA ATENCIÓN A PLANTELES PÚBLICOS DE EDUCACIÓN MEDIA SUPERIOR CON ESTUDIANTES CON DISCAPACIDAD.			683,332.00	683,332.00
1 - PROGRAMA ATENCIÓN A PLANTELES PÚBLICOS DE EDUCACIÓN MEDIA SUPERIOR CON ESTUDIANTES CON DISCAPACIDAD			683,332.00	683,332.00
105 - PROGRAMA DE APOYO A LAS INSTANCIAS DE MUJERES EN LAS ENTIDADES FEDERATIVAS (PAIMEF)	0.00	0.00	10,272,036.24	10,272,036.24
EJERCICIO FISCAL 2024	0.00	0.00	10,272,036.24	10,272,036.24
[C0836] - CGE-IMEC-CONAVIM-PAIMEF / 2024 (CONVENIO PARA LA EJECUCIÓN DEL PROGRAMA DE APOYO A LAS INSTANCIAS DE MUJERES EN LAS ENTIDADES FEDERATIVAS)	0.00	0.00	10,272,036.24	10,272,036.24
Instituto de la Mujer del Estado de Campeche (IMEC)			10,272,036.24	10,272,036.24
PROGRAMA DE APOYO A LAS INSTANCIAS DE MUJERES EN LAS ENTIDADES FEDERATIVAS (PAIMEF) 2024.			10,272,036.24	10,272,036.24
1 - CONSOLIDANDO ESTRATEGIAS DE SEGUIMIENTO PARA LA ATENCIÓN DE LAS VIOLENCIAS, QUE PERMITAN EL ACCESO DE LAS MUJERES A VIVIR UNA VIDA LIBRE DE VIOLENCIA EN EL ESTADO DE CAMPECHE.			10,272,036.24	10,272,036.24
097 - PROMOVER LA ATENCIÓN Y PREVENCIÓN DE LA VIOLENCIA CONTRA LAS MUJERES	2,635,435.60	0.00	3,082,564.40	5,718,000.00
EJERCICIO FISCAL 2024	2,635,435.60	0.00	3,082,564.40	5,718,000.00
[C0837] - CGE-IMEC-CONAVIM / 2024 (CONVENIO PARA LAS ACCIONES DE COADYUVANCIA PARA LAS DECLARATORIAS DE ALERTA DE VIOLENCIA DE GÉNERO CONTRA LAS MUJERES EN ESTADOS Y MUNICIPIOS.)	1,135,435.60	0.00	1,582,564.40	2,718,000.00
Instituto de la Mujer del Estado de Campeche (IMEC)	1,135,435.60		1,582,564.40	2,718,000.00
PROMOVER LA ATENCIÓN Y PREVENCIÓN DE LA VIOLENCIA CONTRA LAS MUJERES (CONAVIM 2024)	1,135,435.60		1,582,564.40	2,718,000.00
2 - PROMOVER LA ATENCIÓN Y PREVENCIÓN DE LA VIOLENCIA CONTRA LAS MUJERES (ACCIONES, MEDIDAS O DISPOSICIONES DE ORDEN NORMATIVO, INSTITUCIONAL O FUNCIONAL QUE TIENDEN A EVITAR Y PREVENIR LA OCURRENCIA DE LOS HECHOS DE VIOLENCIA FEMINICIDA Y AGRAVIO COMPARADO, ACTUANDO SOBRE LAS CAUSAS Y LOS FACTORES QUE LOS GENERAN, ASÍ COMO AQUELLAS QUE EVITEN OTRAS VIOLACIONES A LOS DERECHOS HUMANOS DE LAS MUJERES, LAS ADOLESCENTES Y LAS NIÑAS) CONAVIM 2024.	1,135,435.60		1,582,564.40	2,718,000.00
[C0825] - CGE-FGE-CONAVIM / 2024 (CONVENIO DE COORDINACIÓN COMISIÓN NACIONAL PARA PREVENIR Y ERRADICAR LA VIOLENCIA CONTRA LAS MUJERES 2024 FISCALIA GENERAL)	1,500,000.00	0.00	1,500,000.00	3,000,000.00
Fiscalía General del Estado de Campeche	1,500,000.00		1,500,000.00	3,000,000.00
ACCIONES DE COADYUVANCIA PARA LAS DECLARATORIAS DE ALERTA DE VIOLENCIA DE GÉNERO CONTRA LAS MUJERES EN ESTADOS Y MUNICIPIOS.	1,500,000.00		1,500,000.00	3,000,000.00

PODER EJECUTIVO DEL ESTADO DE CAMPECHE

SECRETARÍA DE ADMINISTRACIÓN Y FINANZAS

CONVENIOS FEDERALES

ENERO - SEPTIEMBRE 2024

(Pesos)

SECTOR / PROGRAMA PRESUPUESTARIO / EJERCICIO FISCAL / FUENTE / ENTE EJECUTOR / PROYECTOS	COMPROMETIDO	DEVENGADO	PAGADO	TOTAL
1 - PROMOVER LA ATENCIÓN Y PREVENCIÓN DE LA VIOLENCIA CONTRA LAS MUJERES (ACCIONES Y MEDIDAS DESTINADAS A FORTALECER LA INVESTIGACIÓN, QUE PROPORCIONE ELEMENTOS PARA SANCIONAR CON LA PERSPECTIVA DE GÉNERO Y DE INTERSECCIONALIDAD, DELITOS Y CRÍMENES RELACIONADOS CON LA VIOLENCIA DE GÉNERO CONTRA LAS MUJERES, LAS ADOLESCENTES Y LAS NIÑAS PARA CONTRIBUIR AL ACCESO A LA JUSTICIA PRONTA Y EXPEDITA) CONAVIM 2024.	1,500,000.00		1,500,000.00	3,000,000.00
095 - PROGRAMA DE APOYO PARA REFUGIOS ESPECIALIZADOS PARA MUJERES VÍCTIMAS DE VIOLENCIA DE GÉNERO, SUS HIJAS E HIJOS	0.00	0.00	3,506,303.74	3,506,303.74
EJERCICIO FISCAL 2024	0.00	0.00	3,506,303.74	3,506,303.74
[CPF0848] - CGE-IMEC-CONAVIM-REFUGIOS-PF / 2024 (CONVENIO DE COORDINACIÓN PARA LA EJECUCIÓN DEL PROGRAMA DE APOYO PARA REFUGIOS ESPECIALIZADOS PARA MUJERES VÍCTIMAS DE VIOLENCIA DE GÉNERO, SUS HIJAS E HIJOS, PRODUCTOS FINANCIEROS)	0.00	0.00	6,303.74	6,303.74
Instituto de la Mujer del Estado de Campeche (IMEC)			6,303.74	6,303.74
PROGRAMA DE APOYO PARA REFUGIOS ESPECIALIZADOS PARA MUJERES VÍCTIMAS DE VIOLENCIA DE GÉNERO, SUS HIJAS E HIJOS.			6,303.74	6,303.74
2 - PROGRAMA DE APOYO PARA REFUGIOS ESPECIALIZADOS PARA MUJERES VÍCTIMAS DE VIOLENCIA DE GÉNERO, SUS HIJAS E HIJOS (PRODUCTOS FINANCIEROS).			6,303.74	6,303.74
[C0848] - CGE-IMEC-CONAVIM-REFUGIOS / 2024 (CONVENIO DE COORDINACIÓN PARA LA EJECUCIÓN DEL PROGRAMA DE APOYO PARA REFUGIOS ESPECIALIZADOS PARA MUJERES VÍCTIMAS DE VIOLENCIA DE GÉNERO, SUS HIJAS E HIJOS)	0.00	0.00	3,500,000.00	3,500,000.00
Instituto de la Mujer del Estado de Campeche (IMEC)			3,500,000.00	3,500,000.00
PROGRAMA DE APOYO PARA REFUGIOS ESPECIALIZADOS PARA MUJERES VÍCTIMAS DE VIOLENCIA DE GÉNERO, SUS HIJAS E HIJOS.			3,500,000.00	3,500,000.00
1 - PROGRAMA DE APOYO PARA REFUGIOS ESPECIALIZADOS PARA MUJERES VÍCTIMAS DE VIOLENCIA DE GÉNERO, SUS HIJAS E HIJOS.			3,500,000.00	3,500,000.00
094 - PROGRAMA DE ATENCIÓN A PERSONAS CON DISCAPACIDAD	0.00	0.00	1,631,355.05	1,631,355.05
EJERCICIO FISCAL 2024	0.00	0.00	1,631,355.05	1,631,355.05
[CPF0850] - CGE-SNDIF-PAPD-ADSRAP-PF / 2024 (CONVENIO PARA LA EJECUCIÓN DEL PROGRAMA DE ATENCIÓN A PERSONAS CON DISCAPACIDAD, PARA EL PROYECTO: ADQUISICIÓN Y DONACIÓN DE SILLAS DE RUEDAS Y AYUDAS FUNCIONALES PARA PERSONAS CON DISCAPACIDAD, PRODUCTOS FINANCIEROS)	0.00	0.00	366.45	366.45
Sistema para el Desarrollo Integral de la Familia del Estado de Campeche (DIF)			366.45	366.45
ADQUISICIÓN Y DONACIÓN DE SILLAS DE RUEDAS Y AYUDAS FUNCIONALES PARA PERSONAS CON DISCAPACIDAD DEL ESTADO DE CAMPECHE			366.45	366.45
2 - ADQUISICIÓN Y DONACIÓN DE SILLAS DE RUEDAS Y AYUDAS FUNCIONALES PARA PERSONAS CON DISCAPACIDAD DEL ESTADO DE CAMPECHE P.F.			366.45	366.45
[CPF0849] - CGE-SNDIF-PAPD-EUBR-PF / 2024 (CONVENIO PARA LA EJECUCIÓN DEL PROGRAMA DE ATENCIÓN A PERSONAS CON DISCAPACIDAD, PARA EL PROYECTO: EQUIPAMIENTO DE UNIDADES BÁSICAS DE REHABILITACIÓN EN EL ESTADO DE CAMPECHE, PRODUCTOS FINANCIEROS)	0.00	0.00	981.39	981.39
Sistema para el Desarrollo Integral de la Familia del Estado de Campeche (DIF)			981.39	981.39
EQUIPAMIENTO PARA DOS UNIDADES BÁSICAS DE REHABILITACIÓN DE NUEVA CREACIÓN EN LOS MUNICIPIOS SEYBAPLAYA Y CARMEN DEL ESTADO DE CAMPECHE			981.39	981.39
2 - EQUIPAMIENTO PARA DOS UNIDADES BÁSICAS DE REHABILITACIÓN DE NUEVA CREACIÓN EN LOS MUNICIPIOS SEYBAPLAYA Y CARMEN DEL ESTADO DE CAMPECHE P.F.			981.39	981.39
[C0850] - CGE-SNDIF-PAPD-ADSRAP / 2024 (CONVENIO PARA LA EJECUCIÓN DEL PROGRAMA DE ATENCIÓN A PERSONAS CON DISCAPACIDAD, PARA EL PROYECTO: ADQUISICIÓN Y DONACIÓN DE SILLAS DE RUEDAS Y AYUDAS FUNCIONALES PARA PERSONAS CON DISCAPACIDAD)	0.00	0.00	443,170.73	443,170.73
Sistema para el Desarrollo Integral de la Familia del Estado de Campeche (DIF)			443,170.73	443,170.73
ADQUISICIÓN Y DONACIÓN DE SILLAS DE RUEDAS Y AYUDAS FUNCIONALES PARA PERSONAS CON DISCAPACIDAD DEL ESTADO DE CAMPECHE			443,170.73	443,170.73
1 - ADQUISICIÓN Y DONACIÓN DE SILLAS DE RUEDAS Y AYUDAS FUNCIONALES PARA PERSONAS CON DISCAPACIDAD DEL ESTADO DE CAMPECHE			443,170.73	443,170.73

PODER EJECUTIVO DEL ESTADO DE CAMPECHE

SECRETARÍA DE ADMINISTRACIÓN Y FINANZAS

CONVENIOS FEDERALES

ENERO - SEPTIEMBRE 2024

(Pesos)

SECTOR / PROGRAMA PRESUPUESTARIO / EJERCICIO FISCAL / FUENTE / ENTE EJECUTOR / PROYECTOS	COMPROMETIDO	DEVENGADO	PAGADO	TOTAL
[C0849] - CGE-SNDIF-PAPD-EUBR / 2024 (CONVENIO PARA LA EJECUCIÓN DEL PROGRAMA DE ATENCIÓN A PERSONAS CON DISCAPACIDAD, PARA EL PROYECTO: EQUIPAMIENTO DE UNIDADES BÁSICAS DE REHABILITACIÓN EN EL ESTADO DE CAMPECHE)	0.00	0.00	1,186,836.48	1,186,836.48
Sistema para el Desarrollo Integral de la Familia del Estado de Campeche (DIF)			1,186,836.48	1,186,836.48
EQUIPAMIENTO PARA DOS UNIDADES BÁSICAS DE REHABILITACIÓN DE NUEVA CREACIÓN EN LOS MUNICIPIOS SEYBAPLAYA Y CARMEN DEL ESTADO DE CAMPECHE			1,186,836.48	1,186,836.48
1 - EQUIPAMIENTO PARA DOS UNIDADES BÁSICAS DE REHABILITACIÓN DE NUEVA CREACIÓN EN LOS MUNICIPIOS SEYBAPLAYA Y CARMEN DEL ESTADO DE CAMPECHE			1,186,836.48	1,186,836.48
093 - PROGRAMA PARA EL DESARROLLO PROFESIONAL DOCENTE (PRODEP)	0.00	0.00	8,117,933.77	8,117,933.77
EJERCICIO FISCAL 2024	0.00	0.00	8,117,933.77	8,117,933.77
[CPF0828] - CGE-SEP-IC-PRODEP-PF / 2024 (CONVENIO PARA LA EJECUCIÓN DEL PROGRAMA DE DESARROLLO PROFESIONAL DOCENTE PARA EL TIPO SUPERIOR, INSTITUTO CAMPECHANO, PRODUCTOS FINANCIEROS)	0.00	0.00	4.84	4.84
Instituto Campechano			4.84	4.84
INSTITUTO CAMPECHANO			4.84	4.84
4 - PROGRAMA PARA EL DESARROLLO PROFESIONAL DOCENTE, PARA EL TIPO SUPERIOR (PRODUCTOS FINANCIEROS)CIEROS)			4.84	4.84
[CPF0827] - CGE-SEP-UNACAR-PRODEP-PF / 2024 (CONVENIO PARA LA EJECUCIÓN DEL PROGRAMA DE DESARROLLO PROFESIONAL DOCENTE PARA EL TIPO SUPERIOR, UNACAR, PRODUCTOS FINANCIEROS)	0.00	0.00	15.59	15.59
Universidad Autónoma del Carmen (UNACAR)			15.59	15.59
UNIVERSIDAD AUTONOMA DEL CARMEN			15.59	15.59
6 - PROGRAMA PARA EL DESARROLLO PROFESIONAL DOCENTE, PARA EL TIPO SUPERIOR (PRODUCTOS FINANCIEROS)			15.59	15.59
[CPF0826] - CGE-SEP-UAC-PRODEP-PF / 2024 (CONVENIO PARA LA EJECUCIÓN DEL PROGRAMA DE DESARROLLO PROFESIONAL DOCENTE PARA EL TIPO SUPERIOR, PRODUCTOS FINANCIEROS)	0.00	0.00	24.34	24.34
Universidad Autónoma de Campeche (UAC)			24.34	24.34
UNIVERSIDAD AUTÓNOMA DEL CAMPECHE			24.34	24.34
3 - PROGRAMA PARA EL DESARROLLO PROFESIONAL DOCENTE TIPO SUPERIOR (PRODUCTOS FINANCIEROS)			24.34	24.34
[C0828] - CGE-SEP-IC-PRODEP / 2024 (CONVENIO PARA LA EJECUCIÓN DEL PROGRAMA DE DESARROLLO PROFESIONAL DOCENTE PARA EL TIPO SUPERIOR, INSTITUTO CAMPECHANO)	0.00	0.00	16,363.00	16,363.00
Instituto Campechano			16,363.00	16,363.00
INSTITUTO CAMPECHANO			16,363.00	16,363.00
3 - PROGRAMA PARA EL DESARROLLO PROFESIONAL DOCENTE PARA EL TIPO SUPERIOR			16,363.00	16,363.00
[C0827] - CGE-SEP-UNACAR-PRODEP / 2024 (CONVENIO PARA LA EJECUCIÓN DEL PROGRAMA DE DESARROLLO PROFESIONAL DOCENTE PARA EL TIPO SUPERIOR, UNACAR)	0.00	0.00	32,724.00	32,724.00
Universidad Autónoma del Carmen (UNACAR)			32,724.00	32,724.00
UNIVERSIDAD AUTONOMA DEL CARMEN			32,724.00	32,724.00
2 - PROGRAMA PARA EL DESARROLLO PROFESIONAL DOCENTE, PARA EL TIPO SUPERIOR			32,724.00	32,724.00
[C0826] - CGE-SEP-UAC-PRODEP / 2024 (CONVENIO PARA LA EJECUCIÓN DEL PROGRAMA DE DESARROLLO PROFESIONAL DOCENTE PARA EL TIPO SUPERIOR)	0.00	0.00	82,279.00	82,279.00
Universidad Autónoma de Campeche (UAC)			82,279.00	82,279.00
UNIVERSIDAD AUTÓNOMA DEL CAMPECHE			82,279.00	82,279.00
2 - PROGRAMA PARA EL DESARROLLO PROFESIONAL DOCENTE, PARA EL TIPO SUPERIOR			82,279.00	82,279.00
[C0817] - CGE-SEP-PRODEP / 2024 (CONVENIO PARA LA EJECUCIÓN DEL PROGRAMA PARA EL DESARROLLO PROFESIONAL DOCENTE)	0.00	0.00	7,986,523.00	7,986,523.00
Secretaría de Educación			7,986,523.00	7,986,523.00
PROGRAMA PARA EL DESARROLLO PROFESIONAL DOCENTE PARA LA EDUCACIÓN BASICA (PRODEP)			7,986,523.00	7,986,523.00

PODER EJECUTIVO DEL ESTADO DE CAMPECHE

SECRETARÍA DE ADMINISTRACIÓN Y FINANZAS

CONVENIOS FEDERALES

ENERO - SEPTIEMBRE 2024

(Pesos)

SECTOR / PROGRAMA PRESUPUESTARIO / EJERCICIO FISCAL / FUENTE / ENTE EJECUTOR / PROYECTOS	COMPROMETIDO	DEVENGADO	PAGADO	TOTAL
1 - PROGRAMA PARA EL DESARROLLO PROFESIONAL DOCENTE PARA LA EDUCACIÓN BÁSICA (PRODEP)			7,986,523.00	7,986,523.00
092 - FORTALECIMIENTO A LA EXCELENCIA EDUCATIVA (PROFEXCE)	0.00	0.00	44,441,233.36	44,441,233.36
EJERCICIO FISCAL 2024	0.00	0.00	44,441,233.36	44,441,233.36
[CPF0829] - CGE-SEP-PROFEXCE-PF / 2024 (CONVENIO PARA LA EJECUCIÓN DEL PROGRAMA DE FORTALECIMIENTO A LA EXCELENCIA EDUCATIVA, PRODUCTOS FINANCIEROS)	0.00	0.00	13,328.36	13,328.36
Secretaría de Educación			13,328.36	13,328.36
PROGRAMA FORTALECIMIENTO A LA EXCELENCIA EDUCATIVA (PROFEXCE)			13,328.36	13,328.36
2 - PROGRAMA FORTALECIMIENTO A LA EXCELENCIA EDUCATIVA (PROFEXCE).			13,328.36	13,328.36
[C0829] - CGE-SEP-PROFEXCE / 2024 (CONVENIO PARA LA EJECUCIÓN DEL PROGRAMA DE FORTALECIMIENTO A LA EXCELENCIA EDUCATIVA)	0.00	0.00	44,427,905.00	44,427,905.00
Secretaría de Educación			44,427,905.00	44,427,905.00
PROGRAMA FORTALECIMIENTO A LA EXCELENCIA EDUCATIVA (PROFEXCE)			44,427,905.00	44,427,905.00
1 - PROGRAMA FORTALECIMIENTO A LA EXCELENCIA EDUCATIVA (PROFEXCE)			44,427,905.00	44,427,905.00
091 - PROGRAMA DE APOYO A LA INFRAESTRUCTURA HIDROGRÁFICA	2,702,238.83	0.00	22,380,182.13	25,082,420.96
EJERCICIO FISCAL 2024	2,702,238.83	0.00	22,380,182.13	25,082,420.96
[CPF0820] - CGE-CNA-FOFAECAM-B-PF / 2024 (CONVENIO PARA LA EJECUCIÓN DEL PROGRAMA DE APOYO A LA INFRAESTRUCTURA HIDROGRÁFICA A TRAVÉS DEL SUBPROGRAMA REHABILITACIÓN, TECNIFICACIÓN Y EQUIPAMIENTO DE DISTRITOS DE TEMPORAL TECNIFICADO, PRODUCTOS FINANCIEROS)	0.00	0.00	4,371.24	4,371.24
Fideicomiso Fondo de Fomento Agropecuario del Estado de Campeche (FOFAECAM)			4,371.24	4,371.24
INFRAESTRUCTURA DE RIEGO SUPLEMENTARIO			550.21	550.21
2 - INFRAESTRUCTURA DE RIEGO SUPLEMENTARIO.			550.21	550.21
REHABILITACIÓN, TECNIFICACIÓN Y EQUIPAMIENTO DE DISTRITOS DE TEMPORAL TECNIFICADO..			3,821.03	3,821.03
2 - REHABILITACIÓN, TECNIFICACIÓN Y EQUIPAMIENTO DE DISTRITOS DE TEMPORAL TECNIFICADO.			3,821.03	3,821.03
[CPF0809] - CGE-CNA-FOFAECAM-C-PF / 2024 (CONVENIO PARA LA EJECUCIÓN DEL PROGRAMA DE APOYO A LA INFRAESTRUCTURA HIDROGRÁFICA A TRAVÉS DEL SUBPROGRAMA DE REHABILITACION, TECNIFICACIÓN Y EQUIPAMIENTO DE UNIDADES DE RIEGO, PRODUCTOS FINANCIEROS)	0.00	0.00	3,347.16	3,347.16
Fideicomiso Fondo de Fomento Agropecuario del Estado de Campeche (FOFAECAM)			3,347.16	3,347.16
ORGANIZACIÓN Y FORTALECIMIENTO DE UNIDADES DE RIEGO			140.42	140.42
2 - ORGANIZACION Y FORTALECIMIENTO DE UNIDADES DE RIEGO.			140.42	140.42
REHABILITACIÓN, TECNIFICACIÓN Y EQUIPAMIENTO DE UNIDADES DE RIEGO.			3,206.74	3,206.74
2 - REHABILITACIÓN, TECNIFICACIÓN Y EQUIPAMIENTO DE UNIDADES DE RIEGO			3,206.74	3,206.74
[C0820] - CGE-CNA-FOFAECAM-B / 2024 (CONVENIO PARA LA EJECUCIÓN DEL PROGRAMA DE APOYO A LA INFRAESTRUCTURA HIDROGRÁFICA A TRAVÉS DEL SUBPROGRAMA REHABILITACIÓN, TECNIFICACIÓN Y EQUIPAMIENTO DE DISTRITOS DE TEMPORAL TECNIFICADO)	1,796,351.83	0.00	14,626,721.17	16,423,073.00
Fideicomiso Fondo de Fomento Agropecuario del Estado de Campeche (FOFAECAM)	1,796,351.83		14,626,721.17	16,423,073.00
INFRAESTRUCTURA DE RIEGO SUPLEMENTARIO	175,948.49		1,800,000.00	1,975,948.49
1 - INFRAESTRUCTURA DE RIEGO SUPLEMENTARIO	175,948.49		1,800,000.00	1,975,948.49
REHABILITACIÓN, TECNIFICACIÓN Y EQUIPAMIENTO DE DISTRITOS DE TEMPORAL TECNIFICADO..	1,620,403.34		12,826,721.17	14,447,124.51
1 - REHABILITACIÓN, TECNIFICACIÓN Y EQUIPAMIENTO DE DISTRITOS DE TEMPORAL TECNIFICADO..	1,620,403.34		12,826,721.17	14,447,124.51
[C0809] - CGE-CNA-FOFAECAM-C / 2024 (CONVENIO PARA LA EJECUCIÓN DEL PROGRAMA DE APOYO A LA INFRAESTRUCTURA HIDROGRÁFICA A TRAVÉS DEL SUBPROGRAMA DE REHABILITACION, TECNIFICACIÓN Y EQUIPAMIENTO DE UNIDADES DE RIEGO)	905,887.00	0.00	7,745,742.56	8,651,629.56
Fideicomiso Fondo de Fomento Agropecuario del Estado de Campeche (FOFAECAM)	905,887.00		7,745,742.56	8,651,629.56
ORGANIZACIÓN Y FORTALECIMIENTO DE UNIDADES DE RIEGO	905,887.00		631,919.00	1,537,806.00

PODER EJECUTIVO DEL ESTADO DE CAMPECHE

SECRETARÍA DE ADMINISTRACIÓN Y FINANZAS

CONVENIOS FEDERALES

ENERO - SEPTIEMBRE 2024

(Pesos)

SECTOR / PROGRAMA PRESUPUESTARIO / EJERCICIO FISCAL / FUENTE / ENTE EJECUTOR / PROYECTOS	COMPROMETIDO	DEVENGADO	PAGADO	TOTAL
1 - ORGANIZACIÓN Y FORTALECIMIENTO DE UNIDADES DE RIEGO.	905,887.00		631,919.00	1,537,806.00
REHABILITACIÓN, TECNIFICACIÓN Y EQUIPAMIENTO DE UNIDADES DE RIEGO.			7,113,823.56	7,113,823.56
1 - REHABILITACIÓN, TECNIFICACIÓN Y EQUIPAMIENTO DE UNIDADES DE RIEGO.			7,113,823.56	7,113,823.56
086 - PROTECCIÓN CONTRA RIESGOS SANITARIOS	0.00	0.00	5,692,051.41	5,692,051.41
EJERCICIO FISCAL 2024	0.00	0.00	5,692,051.41	5,692,051.41
[CPF0839] - CGE-COFEPRIS-CETR-CAM.-04-24-PF / 2024 (CONVENIO EN MATERIA DE TRASNFERENCIA DE RECURSOS CON CARACTER DE SUBSIDIOS, PROGRAMA Y PROYECTOS FEDERALES PROTECCIÓN CONTRA RIESGOS SANITARIOS, PRODUCTOS FINANCIEROS)	0.00	0.00	10,233.41	10,233.41
Instituto de Servicios Descentralizados de Salud Pública del Estado de Campeche (INDESALUD)			10,233.41	10,233.41
PROTECCIÓN CONTRA RIESGOS SANITARIOS Y DE LA RED NACIONAL DE LABORATORIOS 2024			10,233.41	10,233.41
2 - PROTECCIÓN CONTRA RIESGOS SANITARIOS Y DE LA RED NACIONAL DE LABORATORIOS 2024. P.F.			10,233.41	10,233.41
[C0839] - CGE-COFEPRIS-CETR-CAM.-04-24 / 2024 (CONVENIO EN MATERIA DE TRASNFERENCIA DE RECURSOS CON CARACTER DE SUBSIDIOS, PROGRAMA Y PROYECTOS FEDERALES PROTECCIÓN CONTRA RIESGOS SANITARIOS)	0.00	0.00	5,681,818.00	5,681,818.00
Instituto de Servicios Descentralizados de Salud Pública del Estado de Campeche (INDESALUD)			5,681,818.00	5,681,818.00
PROTECCIÓN CONTRA RIESGOS SANITARIOS Y DE LA RED NACIONAL DE LABORATORIOS 2024			5,681,818.00	5,681,818.00
1 - PROTECCIÓN CONTRA RIESGOS SANITARIOS Y DE LA RED NACIONAL DE LABORATORIOS 2024			5,681,818.00	5,681,818.00
085 - PROGRAMA DE ACCIONES EN MATERIA DE SALUD PUBLICA EN LAS ENTIDADES FEDERATIVAS (SANAS)	0.00	0.00	12,332,897.90	12,332,897.90
EJERCICIO FISCAL 2024	0.00	0.00	12,332,897.90	12,332,897.90
[CPF0840] - CGE-SANAS-CAMP-PF / 2024 (CONVENIO ESPECÍFICO EN MATERIA DE TRANSFERENCIA DE INSUMOS Y MINISTRACIÓN DE RECURSOS PRESUPUESTARIOS FEDERALES PARA REALIZAR ACCIONES EN MATERIA DE SALUD PÚBLICA EN LAS ENTIDADES FEDERATIVAS, PRODUCTOS FINANCIEROS)	0.00	0.00	7,714.62	7,714.62
Instituto de Servicios Descentralizados de Salud Pública del Estado de Campeche (INDESALUD)			7,714.62	7,714.62
ACCIONES EN MATERIA DE SALUD PÚBLICA EN LAS ENTIDADES FEDERATIVAS, SANAS			7,714.62	7,714.62
2 - ACCIONES EN MATERIA DE SALUD PÚBLICA EN LAS ENTIDADES FEDERATIVAS, SANAS PRODUCTOS FINANCIEROS			7,714.62	7,714.62
[C0840] - CGE-SANAS-CAMP / 2024 (CONVENIO ESPECÍFICO EN MATERIA DE TRANSFERENCIA DE INSUMOS Y MINISTRACIÓN DE RECURSOS PRESUPUESTARIOS FEDERALES PARA REALIZAR ACCIONES EN MATERIA DE SALUD PÚBLICA EN LAS ENTIDADES FEDERATIVAS,)	0.00	0.00	12,325,183.28	12,325,183.28
Instituto de Servicios Descentralizados de Salud Pública del Estado de Campeche (INDESALUD)			12,325,183.28	12,325,183.28
ACCIONES EN MATERIA DE SALUD PÚBLICA EN LAS ENTIDADES FEDERATIVAS, SANAS			12,325,183.28	12,325,183.28
1 - ACCIONES EN MATERIA DE SALUD PÚBLICA EN LAS ENTIDADES FEDERATIVAS, SANAS			12,325,183.28	12,325,183.28
084 - FORTALECIMIENTO A LA ATENCIÓN MÉDICA	0.00	0.00	4,348,799.66	4,348,799.66
EJERCICIO FISCAL 2024	0.00	0.00	4,348,799.66	4,348,799.66
[CPF0841] - CGE-IB-CC-S200-FAM-2024-CAMP-04-PF / 2024 (CONVENIO DE COLABORACIÓN PARA LA OPERACIÓN DEL PROGRAMA S200 FORTALECIMIENTO A LA ATENCIÓN MÉDICA PARA EL EJERCICIO FISCAL 2024, PRODUCTOS FINANCIEROS)	0.00	0.00	4,098.66	4,098.66
Instituto de Servicios Descentralizados de Salud Pública del Estado de Campeche (INDESALUD)			4,098.66	4,098.66
PROGRAMA PRESUPUESTARIO S200 FORTALECIMIENTO A LA ATENCIÓN MÉDICA			4,098.66	4,098.66
2 - PROGRAMA PRESUPUESTARIO S200 FORTALECIMIENTO A LA ATENCIÓN MÉDICA PRODUCTOS FINANCIEROS			4,098.66	4,098.66
[C0841] - CGE-IB-CC-S200-FAM-2024-CAMP-04 / 2024 (CONVENIO DE COLABORACIÓN PARA LA OPERACIÓN DEL PROGRAMA S200 FORTALECIMIENTO A LA ATENCIÓN MÉDICA PARA EL EJERCICIO FISCAL 2024,)	0.00	0.00	4,344,701.00	4,344,701.00
Instituto de Servicios Descentralizados de Salud Pública del Estado de Campeche (INDESALUD)			4,344,701.00	4,344,701.00

PODER EJECUTIVO DEL ESTADO DE CAMPECHE

SECRETARÍA DE ADMINISTRACIÓN Y FINANZAS

CONVENIOS FEDERALES

ENERO - SEPTIEMBRE 2024

(Pesos)

SECTOR / PROGRAMA PRESUPUESTARIO / EJERCICIO FISCAL / FUENTE / ENTE EJECUTOR / PROYECTOS	COMPROMETIDO	DEVENGADO	PAGADO	TOTAL
PROGRAMA PRESUPUESTARIO S200 FORTALECIMIENTO A LA ATENCIÓN MÉDICA			4,344,701.00	4,344,701.00
1 - PROGRAMA PRESUPUESTARIO S200 FORTALECIMIENTO A LA ATENCIÓN MÉDICA			4,344,701.00	4,344,701.00
083 - PROGRAMA DEL FONDO PARA EL BIENESTAR Y EL AVANCE DE LAS MUJERES (FOBAM)	0.00	0.00	3,265,893.22	3,265,893.22
EJERCICIO FISCAL 2024	0.00	0.00	3,265,893.22	3,265,893.22
[CPF0815] - CGE-INMUJERES-IMEC-FOBAM-PF / 2024 (CONVENIO DE COLABORACIÓN EN EL MARCO DE LA CONVOCATORIA DEL FONDO PARA EL BIENESTAR Y EL AVANCE DE LAS MUJERES 2024, PRODUCTOS FINANCIEROS)	0.00	0.00	5,893.22	5,893.22
Instituto de la Mujer del Estado de Campeche (IMEC)			5,893.22	5,893.22
FONDO PARA EL BIENESTAR Y AVANCE DE LAS MUJERES (FOBAM) 2024.			5,893.22	5,893.22
2 - FONDO PARA EL BIENESTAR Y EL AVANCE DE LAS MUJERES (FOBAM) PRODUCTOS FINANCIEROS 2024.			5,893.22	5,893.22
[C0815] - CGE-INMUJERES-IMEC-FOBAM / 2024 (CONVENIO DE COLABORACIÓN EN EL MARCO DE LA CONVOCATORIA DEL FONDO PARA EL BIENESTAR Y EL AVANCE DE LAS MUJERES 2024)	0.00	0.00	3,260,000.00	3,260,000.00
Instituto de la Mujer del Estado de Campeche (IMEC)			3,260,000.00	3,260,000.00
FONDO PARA EL BIENESTAR Y AVANCE DE LAS MUJERES (FOBAM) 2024.			3,260,000.00	3,260,000.00
1 - CAMPECHE CON PASOS FIRMES EN LA PROMOCIÓN DE DERECHOS SEXUALES Y REPRODUCTIVOS DE NIÑAS, NIÑOS, ADOLESCENTES Y ENTORNOS SEGUROS Y EN PAZ PARA LAS MUJERES.			3,260,000.00	3,260,000.00
082 - PROGRAMA PARA EL ADELANTO, BIENESTAR E IGUALDAD DE LAS MUJERES	0.00	0.00	8,732,638.52	8,732,638.52
EJERCICIO FISCAL 2024	0.00	0.00	8,732,638.52	8,732,638.52
[CPF0835] - CGE-INMUCAR-PROABIM-PF / 2024 (CONVENIO DE COLABORACIÓN, PROGRAMA PARA EL ADELANTO, BIENESTAR E IGUALDAD PARA LAS MUJERES, INSTITUTO MUNICIPAL DE LA MUJER CARMEN, PRODUCTOS FINANCIEROS)	0.00	0.00	345.52	345.52
CARMEN			345.52	345.52
PROGRAMA PARA EL ADELANTO, BIENESTAR E IGUALDAD DE LAS MUJERES (PROABIM) 2024.			345.52	345.52
4 - EMPODERAMIENTO, EDUCACIÓN E IMPULSO PARA LAS MUJERES DEL MUNICIPIO DE CARMEN 2024 (PRODUCTOS FINANCIEROS).			345.52	345.52
[CPF0816] - CGE-IMEC-PROABIM-PF / 2024 (CONVENIO DE COLABORACIÓN, PROGRAMA PARA EL ADELANTO, BIENESTAR E IGUALDAD PARA LAS MUJERES, PRODUCTOS FINANCIEROS)	0.00	0.00	6,673.00	6,673.00
Instituto de la Mujer del Estado de Campeche (IMEC)			6,673.00	6,673.00
PROGRAMA PARA EL ADELANTO, BIENESTAR E IGUALDAD DE LAS MUJERES (PROABIM) 2024.			6,673.00	6,673.00
2 - PROGRAMA PARA EL ADELANTO, BIENESTAR E IGUALDAD DE LAS MUJERES (PROABIM) PRODUCTOS FINANCIEROS 2024.			6,673.00	6,673.00
[C0835] - CGE-INMUCAR-PROABIM / 2024 (CONVENIO DE COLABORACIÓN, PROGRAMA PARA EL ADELANTO, BIENESTAR E IGUALDAD PARA LAS MUJERES, INSTITUTO MUNICIPAL DE LA MUJER CARMEN)	0.00	0.00	200,000.00	200,000.00
CARMEN			200,000.00	200,000.00
PROGRAMA PARA EL ADELANTO, BIENESTAR E IGUALDAD DE LAS MUJERES (PROABIM) 2024.			200,000.00	200,000.00
3 - EMPODERAMIENTO, EDUCACIÓN E IMPULSO PARA LAS MUJERES DEL MUNICIPIO DE CARMEN 2024.			200,000.00	200,000.00
[C0816] - CGE-IMEC-PROABIM / 2024 (CONVENIO DE COLABORACIÓN, PROGRAMA PARA EL ADELANTO, BIENESTAR E IGUALDAD PARA LAS MUJERES)	0.00	0.00	8,525,620.00	8,525,620.00
Instituto de la Mujer del Estado de Campeche (IMEC)			8,525,620.00	8,525,620.00
PROGRAMA PARA EL ADELANTO, BIENESTAR E IGUALDAD DE LAS MUJERES (PROABIM) 2024.			8,525,620.00	8,525,620.00
1 - FORTALECER LA IGUALDAD DE OPORTUNIDADES EN EL ESTADO DE CAMPECHE, CON ACCIONES DE FORMACIÓN, AUTOCUIDADO Y EMPODERAMIENTO PARA EL BIENESTAR DE LAS MUJERES CAMPECHANAS.			8,525,620.00	8,525,620.00
081 - PROGRAMA DE CULTURA FÍSICA Y DEPORTE	0.00	0.00	81,028,026.21	81,028,026.21

PODER EJECUTIVO DEL ESTADO DE CAMPECHE

SECRETARÍA DE ADMINISTRACIÓN Y FINANZAS

CONVENIOS FEDERALES

ENERO - SEPTIEMBRE 2024

(Pesos)

SECTOR / PROGRAMA PRESUPUESTARIO / EJERCICIO FISCAL / FUENTE / ENTE EJECUTOR / PROYECTOS	COMPROMETIDO	DEVENGADO	PAGADO	TOTAL
EJERCICIO FISCAL 2024	0.00	0.00	81,028,026.21	81,028,026.21
[CPF0857] - CGE-CONADE-INDECAM-ENDI-PF / 2024 (CONVENIO DE COORDINACIÓN PARA EL EVENTO ENCUENTRO NACIONAL DEPORTIVO INDÍGENA, PRODUCTOS FINANCIEROS)	0.00	0.00	2,022.22	2,022.22
Instituto del Deporte del Estado de Campeche (INDECAM)			2,022.22	2,022.22
ENCUENTRO NACIONAL DEPORTIVO INDÍGENA 2024.			2,022.22	2,022.22
2 - GASTOS DE ORGANIZACIÓN Y DESARROLLO DEL EVENTO ENCUENTRO NACIONAL DEPORTIVO INDÍGENA 2024 SEDE EN ESTADO DE CAMPECHE (PRODUCTOS FINANCIEROS)			2,022.22	2,022.22
[CPF0818] - CGE-CONADE-INDECAM-NAL-PF / 2024 (CONVENIO DE APOYO FINANCIERO PARA EL EVENTO NACIONALES CONADE 2024, PRODUCTOS FINANCIEROS)	0.00	0.00	26,003.99	26,003.99
Instituto del Deporte del Estado de Campeche (INDECAM)			26,003.99	26,003.99
EVENTO NACIONALES CONADE 2024			26,003.99	26,003.99
2 - GASTOS DE ORGANIZACION Y DESARROLLO DEL EVENTO NACIONALES CONADE 2024 SUBSEDE ESTADO DE CAMPECHE (PRODUCTOS FINANCIEROS)			26,003.99	26,003.99
[C0857] - CGE-CONADE-INDECAM-ENDI / 2024 (CONVENIO DE COORDINACIÓN PARA EL EVENTO ENCUENTRO NACIONAL DEPORTIVO INDÍGENA)	0.00	0.00	7,000,000.00	7,000,000.00
Instituto del Deporte del Estado de Campeche (INDECAM)			7,000,000.00	7,000,000.00
ENCUENTRO NACIONAL DEPORTIVO INDÍGENA 2024.			7,000,000.00	7,000,000.00
1 - GASTOS DE ORGANIZACIÓN Y DESARROLLO DEL EVENTO ENCUENTRO NACIONAL DEPORTIVO INDÍGENA 2024 SEDE EN EL ESTADO DE CAMPECHE			7,000,000.00	7,000,000.00
[C0818] - CGE-CONADE-INDECAM-NAL / 2024 (CONVENIO DE APOYO FINANCIERO PARA EL EVENTO NACIONALES CONADE 2024)	0.00	0.00	74,000,000.00	74,000,000.00
Instituto del Deporte del Estado de Campeche (INDECAM)			74,000,000.00	74,000,000.00
EVENTO NACIONALES CONADE 2024			74,000,000.00	74,000,000.00
1 - GASTOS DE ORGANIZACIÓN Y DESARROLLO DEL EVENTO NACIONALES CONADE 2024 SUBSEDE ESTADO DE CAMPECHE.			74,000,000.00	74,000,000.00
071 - PROGRAMA EXPANSIÓN DE LA EDUCACIÓN INICIAL	0.00	0.00	6,240,814.03	6,240,814.03
EJERCICIO FISCAL 2024	0.00	0.00	6,240,814.03	6,240,814.03
[CPF0838] - CGE-SEP-PEEI-PF / 2024 (CONVENIO PARA LA EJECUCIÓN DEL PROGRAMA EXPANSION DE LA EDUCACIÓN INICIAL, PRODUCTOS FINANCIEROS)	0.00	0.00	6,472.72	6,472.72
Secretaría de Educación			6,472.72	6,472.72
PROGRAMA EXPANSIÓN DE LA EDUCACIÓN INICIAL (PEEI)			6,472.72	6,472.72
2 - PROGRAMA EXPANSIÓN DE LA EDUCACION INICIAL (PEEI) PRODUCTOS FINANCIEROS			6,472.72	6,472.72
[C0838] - CGE-SEP-PEEI / 2024 (CONVENIO PARA LA EJECUCIÓN DEL PROGRAMA EXPANSION DE LA EDUCACIÓN INICIAL)	0.00	0.00	6,234,341.31	6,234,341.31
Secretaría de Educación			6,234,341.31	6,234,341.31
PROGRAMA EXPANSIÓN DE LA EDUCACIÓN INICIAL (PEEI)			6,234,341.31	6,234,341.31
1 - PROGRAMA EXPANSIÓN DE LA EDUCACIÓN INICIAL (PEEI)			6,234,341.31	6,234,341.31
070 - PROGRAMA NACIONAL DE INGLÉS	0.00	0.00	7,835,553.96	7,835,553.96
EJERCICIO FISCAL 2024	0.00	0.00	7,835,553.96	7,835,553.96
[CPF0822] - CGE-SEP-PRONI-PF / 2024 (CONVENIO PARA LA EJECUCIÓN DEL PROGRAMA NACIONAL DE INGLÉS, PRODUCTOS FINANCIEROS)	0.00	0.00	8,613.96	8,613.96
Secretaría de Educación			8,613.96	8,613.96
PROGRAMA NACIONAL DE INGLES (PRONI), 2024			8,613.96	8,613.96
2 - PRODUCTO FINANCIEROS DEL PROGRAMA NACIONAL DE INGLES (PRONI)			8,613.96	8,613.96
[C0822] - CGE-SEP-PRONI / 2024 (CONVENIO PARA LA EJECUCIÓN DEL PROGRAMA NACIONAL DE INGLÉS)	0.00	0.00	7,826,940.00	7,826,940.00
Secretaría de Educación			7,826,940.00	7,826,940.00
PROGRAMA NACIONAL DE INGLES (PRONI), 2024			7,826,940.00	7,826,940.00
1 - PROGRAMA NACIONAL DE INGLES (PRONI), 2024			7,826,940.00	7,826,940.00
067 - FORTALECIMIENTO DE LOS SERVICIOS DE EDUCACIÓN ESPECIAL (PFSEE)	0.00	0.00	8,700,735.60	8,700,735.60
EJERCICIO FISCAL 2024	0.00	0.00	8,700,735.60	8,700,735.60

PODER EJECUTIVO DEL ESTADO DE CAMPECHE

SECRETARÍA DE ADMINISTRACIÓN Y FINANZAS

CONVENIOS FEDERALES

ENERO - SEPTIEMBRE 2024

(Pesos)

SECTOR / PROGRAMA PRESUPUESTARIO / EJERCICIO FISCAL / FUENTE / ENTE EJECUTOR / PROYECTOS	COMPROMETIDO	DEVENGADO	PAGADO	TOTAL
[CPF0807] - CGE-SEP-PFSEE-PF / 2024 (CONVENIO PARA LA EJECUCIÓN DEL PROGRAMA FORTALECIMIENTO DE LOS SERVICIOS DE EDUCACIÓN ESPECIAL, PRODUCTOS FINANCIEROS)	0.00	0.00	3,986.60	3,986.60
Secretaría de Educación			3,986.60	3,986.60
PROGRAMA FORTALECIMIENTO DE LOS SERVICIOS DE EDUCACION ESPECIAL.			3,986.60	3,986.60
2 - PROGRAMACION FORTALECIMIENTO DE LOS SERVICIOS DE EDUCACION ESPECIAL (PFSEE)			3,986.60	3,986.60
[C0807] - CGE-SEP-PFSEE / 2024 (CONVENIO PARA LA EJECUCIÓN DEL PROGRAMA FORTALECIMIENTO DE LOS SERVICIOS DE EDUCACIÓN ESPECIAL)	0.00	0.00	8,696,749.00	8,696,749.00
Secretaría de Educación			8,696,749.00	8,696,749.00
PROGRAMA FORTALECIMIENTO DE LOS SERVICIOS DE EDUCACION ESPECIAL.			8,696,749.00	8,696,749.00
1 - PROGRAMA FORTALECIMIENTO DE LOS SERVICIOS DE EDUCACION ESPECIAL (PFSEE).			8,696,749.00	8,696,749.00
061 - PROGRAMA DE FORTALECIMIENTO FINANCIERO A LOS MUNICIPIOS	0.00	0.00	1,123,777.72	1,123,777.72
EJERCICIO FISCAL 2024	0.00	0.00	838,936.09	838,936.09
[CPF0855] - CGE-SHCP-INAH-PF / 2024 (CONVENIO DE COORDINACIÓN DERECHO POR EL ACCESO A LOS MUSEOS, MONUMENTOS Y ZONAS ARQUEOLÓGICAS, PRODUCTOS FINANCIEROS)	0.00	0.00	92.84	92.84
CAMPECHE			92.84	92.84
MUSEOS, MONUMENTOS Y ZONAS ARQUEOLÓGICAS DEL MUNICIPIO DE CAMPECHE (PRIMERA MINISTRACIÓN)			92.84	92.84
2 - MUSEOS, MONUMENTOS Y ZONAS ARQUEOLÓGICAS DEL MUNICIPIO DE CAMPECHE (PRIMERA MINISTRACIÓN).			92.84	92.84
[C0855] - CGE-SHCP-INAH / 2024 (CONVENIO DE COORDINACIÓN DERECHO POR EL ACCESO A LOS MUSEOS, MONUMENTOS Y ZONAS ARQUEOLÓGICAS)	0.00	0.00	213,550.25	213,550.25
CALAKMUL			109,108.50	109,108.50
MUSEOS, MONUMENTOS Y ZONAS ARQUEOLÓGICAS DEL MUNICIPIO DE CALAKMUL (PRIMERA MINISTRACIÓN)			109,108.50	109,108.50
1 - MUSEOS, MONUMENTOS Y ZONAS ARQUEOLÓGICAS DEL MUNICIPIO DE CALAKMUL (PRIMERA MINISTRACIÓN)			109,108.50	109,108.50
CAMPECHE			104,441.75	104,441.75
MUSEOS, MONUMENTOS Y ZONAS ARQUEOLÓGICAS DEL MUNICIPIO DE CAMPECHE (PRIMERA MINISTRACIÓN)			104,441.75	104,441.75
1 - MUSEOS, MONUMENTOS Y ZONAS ARQUEOLÓGICAS DEL MUNICIPIO DE CAMPECHE (PRIMERA MINISTRACIÓN)			104,441.75	104,441.75
[C0802] - CGE-SHCP-ZOFEMAT / 2024 (FONDO PARA LA VIGILANCIA, ADMINISTRACIÓN, MANTENIMIENTO, PRESERVACIÓN, Y LIMPIEZA DE LA ZONA FEDERAL MARÍTIMO TERRESTRE)	0.00	0.00	625,293.00	625,293.00
CALKINÍ			1,031.00	1,031.00
FONDO PARA VIGILANCIA,ADMINISTRACIÓN,MANTENIMIENTO,PRESERVACIÓN Y LIMPIEZA DE LA ZONA FEDERAL MARÍTIMO TERRESTRE DEL MUNICIPIO DE CALKINÍ 2024			1,031.00	1,031.00
1 - FONDO PARA VIGILANCIA,ADMINISTRACIÓN,MANTENIMIENTO,PRESERVACIÓN Y LIMPIEZA DE LA ZONA FEDERAL MARÍTIMO TERRESTRE DEL MUNICIPIO DE CALKINÍ 2024			1,031.00	1,031.00
CAMPECHE			238,304.00	238,304.00
FONDO PARA VIGILANCIA,ADMINISTRACIÓN,MANTENIMIENTO,PRESERVACIÓN Y LIMPIEZA DE LA ZONA FEDERAL MARÍTIMO TERRESTRE DEL MUNICIPIO DE CAMPECHE 2024			238,304.00	238,304.00
1 - FONDO PARA VIGILANCIA,ADMINISTRACIÓN,MANTENIMIENTO,PRESERVACIÓN Y LIMPIEZA DE LA ZONA FEDERAL MARÍTIMO TERRESTRE DEL MUNICIPIO DE CAMPECHE 2024			238,304.00	238,304.00
CARMEN			302,588.00	302,588.00
FONDO PARA VIGILANCIA,ADMINISTRACIÓN,MANTENIMIENTO,PRESERVACIÓN Y LIMPIEZA DE LA ZONA FEDERAL MARÍTIMO TERRESTRE DEL MUNICIPIO DE CARMEN 2024			302,588.00	302,588.00
1 - FONDO PARA VIGILANCIA,ADMINISTRACIÓN,MANTENIMIENTO,PRESERVACIÓN Y LIMPIEZA DE LA ZONA FEDERAL MARÍTIMO TERRESTRE DEL MUNICIPIO DE CARMEN 2024			302,588.00	302,588.00
SEYBAPLAYA			83,370.00	83,370.00
FONDO PARA VIGILANCIA,ADMINISTRACIÓN,MANTENIMIENTO,PRESERVACIÓN Y LIMPIEZA DE LA ZONA FEDERAL MARÍTIMO TERRESTRE DEL MUNICIPIO DE SEYBAPLAYA 2024			83,370.00	83,370.00

PODER EJECUTIVO DEL ESTADO DE CAMPECHE

SECRETARÍA DE ADMINISTRACIÓN Y FINANZAS

CONVENIOS FEDERALES

ENERO - SEPTIEMBRE 2024

(Pesos)

SECTOR / PROGRAMA PRESUPUESTARIO / EJERCICIO FISCAL / FUENTE / ENTE EJECUTOR / PROYECTOS	COMPROMETIDO	DEVENGADO	PAGADO	TOTAL
1 - FONDO PARA VIGILANCIA, ADMINISTRACIÓN, MANTENIMIENTO, PRESERVACIÓN Y LIMPIEZA DE LA ZONA FEDERAL MARÍTIMO TERRESTRE DEL MUNICIPIO DE SEYBAPLAYA 2024			83,370.00	83,370.00
EJERCICIO FISCAL 2023	0.00	0.00	284,841.63	284,841.63
[CPF0718] - CGE-SHCP-INAH-PF/2023 / 2023 (CONVENIO DE COORDINACIÓN DERECHO POR EL ACCESO A LOS MUSEOS, MONUMENTOS Y ZONAS ARQUEOLÓGICAS, PRODUCTOS FINANCIEROS)	0.00	0.00	86.38	86.38
CALAKMUL			46.51	46.51
MUSEOS, MONUMENTOS Y ZONAS ARQUEOLÓGICAS DEL MUNICIPIO DE CALAKMUL (SEGUNDA MINISTRACION)			46.51	46.51
4 - MUSEOS, MONUMENTOS Y ZONAS ARQUEOLÓGICAS DEL MUNICIPIO DE CALAKMUL (SEGUNDA MINISTRACION)..			46.51	46.51
CAMPECHE			39.87	39.87
MUSEOS, MONUMENTOS Y ZONAS ARQUEOLÓGICAS DEL MUNICIPIO DE CAMPECHE (SEGUNDA MINISTRACIÓN)			39.87	39.87
4 - MUSEOS, MONUMENTOS Y ZONAS ARQUEOLÓGICAS DEL MUNICIPIO DE CAMPECHE (SEGUNDA MINISTRACIÓN)..			39.87	39.87
[C0718] - CGE-SHCP-INAH/2023 / 2023 (CONVENIO DE COORDINACIÓN DERECHO POR EL ACCESO A LOS MUSEOS, MONUMENTOS Y ZONAS ARQUEOLÓGICAS)	0.00	0.00	182,940.25	182,940.25
CALAKMUL			98,496.75	98,496.75
MUSEOS, MONUMENTOS Y ZONAS ARQUEOLÓGICAS DEL MUNICIPIO DE CALAKMUL (SEGUNDA MINISTRACION)			98,496.75	98,496.75
3 - MUSEOS, MONUMENTOS Y ZONAS ARQUEOLÓGICAS DEL MUNICIPIO DE CALAKMUL (SEGUNDA MINISTRACION)..			98,496.75	98,496.75
CAMPECHE			84,443.50	84,443.50
MUSEOS, MONUMENTOS Y ZONAS ARQUEOLÓGICAS DEL MUNICIPIO DE CAMPECHE (SEGUNDA MINISTRACIÓN)			84,443.50	84,443.50
3 - MUSEOS, MONUMENTOS Y ZONAS ARQUEOLÓGICAS DEL MUNICIPIO DE CAMPECHE (SEGUNDA MINISTRACIÓN)..			84,443.50	84,443.50
[C0652] - CGE-SHCP-ZOFEMAT / 2023 (FONDO PARA LA VIGILANCIA, ADMINISTRACIÓN, MANTENIMIENTO, PRESERVACIÓN, Y LIMPIEZA DE LA ZONA FEDERAL MARÍTIMO TERRESTRE)	0.00	0.00	101,815.00	101,815.00
CALKINÍ			86.00	86.00
FONDO PARA VIGILANCIA, ADMINISTRACIÓN, MANTENIMIENTO, PRESERVACIÓN Y LIMPIEZA DE LA ZONA FEDERAL MARÍTIMO TERRESTRE DEL MUNICIPIO DE CALKINÍ 2023			86.00	86.00
1 - FONDO PARA VIGILANCIA, ADMINISTRACIÓN, MANTENIMIENTO, PRESERVACIÓN Y LIMPIEZA DE LA ZONA FEDERAL MARÍTIMO TERRESTRE DEL MUNICIPIO DE CALKINÍ 2023			86.00	86.00
CAMPECHE			34,320.00	34,320.00
FONDO PARA VIGILANCIA, ADMINISTRACIÓN, MANTENIMIENTO, PRESERVACIÓN Y LIMPIEZA DE LA ZONA FEDERAL MARÍTIMO TERRESTRE DEL MUNICIPIO DE CAMPECHE 2023			34,320.00	34,320.00
1 - FONDO PARA VIGILANCIA, ADMINISTRACIÓN, MANTENIMIENTO, PRESERVACIÓN Y LIMPIEZA DE LA ZONA FEDERAL MARÍTIMO TERRESTRE DEL MUNICIPIO DE CAMPECHE 2023			34,320.00	34,320.00
CARMEN			60,061.00	60,061.00
FONDO PARA VIGILANCIA, ADMINISTRACIÓN, MANTENIMIENTO, PRESERVACIÓN Y LIMPIEZA DE LA ZONA FEDERAL MARÍTIMO TERRESTRE DEL MUNICIPIO DE CARMEN 2023			60,061.00	60,061.00
1 - FONDO PARA VIGILANCIA, ADMINISTRACIÓN, MANTENIMIENTO, PRESERVACIÓN Y LIMPIEZA DE LA ZONA FEDERAL MARÍTIMO TERRESTRE DEL MUNICIPIO DE CARMEN 2023			60,061.00	60,061.00
SEYBAPLAYA			7,348.00	7,348.00
FONDO PARA VIGILANCIA, ADMINISTRACIÓN, MANTENIMIENTO, PRESERVACIÓN Y LIMPIEZA DE LA ZONA FEDERAL MARÍTIMO TERRESTRE DEL MUNICIPIO DE SEYBAPLAYA 2023			7,348.00	7,348.00
1 - FONDO PARA VIGILANCIA, ADMINISTRACIÓN, MANTENIMIENTO, PRESERVACIÓN Y LIMPIEZA DE LA ZONA FEDERAL MARÍTIMO TERRESTRE DEL MUNICIPIO DE SEYBAPLAYA 2023			7,348.00	7,348.00
058 - PROGRAMA DE APOYOS A LA CULTURA	0.00	0.00	3,294,687.00	3,294,687.00
EJERCICIO FISCAL 2024	0.00	0.00	3,294,687.00	3,294,687.00

PODER EJECUTIVO DEL ESTADO DE CAMPECHE

SECRETARÍA DE ADMINISTRACIÓN Y FINANZAS

CONVENIOS FEDERALES

ENERO - SEPTIEMBRE 2024

(Pesos)

SECTOR / PROGRAMA PRESUPUESTARIO / EJERCICIO FISCAL / FUENTE / ENTE EJECUTOR / PROYECTOS	COMPROMETIDO	DEVENGADO	PAGADO	TOTAL
[C0859] - CGE-SC/DGFFC/COORD/1192/24 / 2024 (CONVENIO DE COORDINACIÓN PARA EL APOYO A FESTIVALES CULTURALES Y ARTÍSTICOS) Instituto de Cultura y Artes del Estado de Campeche FESTIVAL INTERNACIONAL DEL CENTRO HISTÓRICO DE CAMPECHE 1 - FESTIVAL INTERNACIONAL DEL CENTRO HISTÓRICO PROFEST	0.00	0.00	1,900,000.00	1,900,000.00
[C0852] - CGE-SC/DGVC/COORD/1002/24 / 2024 (CONVENIO DE COORDINACIÓN PARA EL APOYO A INSTITUCIONES ESTATALES DE CULTURA) Instituto de Cultura y Artes del Estado de Campeche APOYO A INSTITUCIONES ESTATALES DE CULTURA 1 - APOYO A INSTITUCIONES ESTATALES DE CULTURA	0.00	0.00	1,394,687.00	1,394,687.00
056 - AGUA POTABLE, DRENAJE Y TRATAMIENTO	7,391,320.93	0.00	37,447,704.70	44,839,025.63
EJERCICIO FISCAL 2024	7,391,320.93	0.00	37,447,704.70	44,839,025.63
[C0806] - CGE-CNA-PROAGUA-NÚM.-04-01 / 2024 (CONVENIO DE COORDINACIÓN ANEXO DE EJECUCIÓN PROAGUA-NÚM.-04-01 PROGRAMA DE AGUA POTABLE DRENAJE Y TRATAMIENTO, ACCIONES EN LOCALIDADES URBANAS Y RURALES.) Comisión de Agua Potable y Alcantarillado del Estado de Campeche (CAPAE)	7,391,320.93	0.00	37,447,704.70	44,839,025.63
ADQUISICIÓN DE 260 (DOSCIENTOS SESENTA) FILTROS PURIFICADORES MICROBIOLÓGICOS DE AGUA PARA BEBER (DISPOSITIVOS PURIFICADORES MICROBIOLÓGICOS FAMILIARES). 1 - ADQUISICIÓN DE 260 (DOSCIENTOS SESENTA) FILTROS PURIFICADORES MICROBIOLÓGICOS DE AGUA PARA BEBER (DISPOSITIVOS PURIFICADORES MICROBIOLÓGICOS FAMILIARES).			577,111.60	577,111.60
AMPLIACIÓN Y REHABILITACIÓN DEL SISTEMA DE ALMACENAMIENTO DE LA LOCALIDAD DE BECÁN, MUNICIPIO DE CALAKMUL. 1 - AMPLIACIÓN Y REHABILITACIÓN DEL SISTEMA DE ALMACENAMIENTO DE LA LOCALIDAD DE BECÁN, MUNICIPIO DE CALAKMUL.			3,557,014.69	3,557,014.69
AMPLIACIÓN Y REHABILITACIÓN DEL SISTEMA DE ALMACENAMIENTO DE LA LOCALIDAD DE CHICHONAL, MUNICIPIO DE CALAKMUL. 1 - AMPLIACIÓN Y REHABILITACIÓN DEL SISTEMA DE ALMACENAMIENTO DE LA LOCALIDAD DE CHICHONAL, MUNICIPIO DE CALAKMUL.			584,639.87	584,639.87
AMPLIACIÓN Y REHABILITACIÓN DEL SISTEMA DE ALMACENAMIENTO DE LA LOCALIDAD DE FELIPE ÁNGELES, MUNICIPIO DE CALAKMUL. 1 - AMPLIACIÓN Y REHABILITACIÓN DEL SISTEMA DE ALMACENAMIENTO DE LA LOCALIDAD DE FELIPE ÁNGELES, MUNICIPIO DE CALAKMUL.			1,436,974.15	1,436,974.15
AMPLIACIÓN Y REHABILITACIÓN DEL SISTEMA DE ALMACENAMIENTO DE LA LOCALIDAD DE HERIBERTO JARA CORONA, MUNICIPIO DE CALAKMUL. 1 - AMPLIACIÓN Y REHABILITACIÓN DEL SISTEMA DE ALMACENAMIENTO DE LA LOCALIDAD DE HERIBERTO JARA CORONA, MUNICIPIO DE CALAKMUL.			2,037,248.28	2,037,248.28
AMPLIACIÓN Y REHABILITACIÓN DEL SISTEMA DE ALMACENAMIENTO DE LA LOCALIDAD DE INGENIERO EUGENIO ECHEVERRÍA CASTELLOT, MUNICIPIO DE CALAKMUL. 1 - AMPLIACIÓN Y REHABILITACIÓN DEL SISTEMA DE ALMACENAMIENTO DE LA LOCALIDAD DE INGENIERO EUGENIO ECHEVERRÍA CASTELLOT, MUNICIPIO DE CALAKMUL.			2,177,078.03	2,177,078.03
AMPLIACIÓN Y REHABILITACIÓN DEL SISTEMA DE ALMACENAMIENTO DE LA LOCALIDAD DE PUEBLA DE MORELIA, MUNICIPIO DE CALAKMUL. 1 - AMPLIACIÓN Y REHABILITACIÓN DEL SISTEMA DE ALMACENAMIENTO DE LA LOCALIDAD DE PUEBLA DE MORELIA, MUNICIPIO DE CALAKMUL.	1,152,420.77		2,147,696.77	3,300,117.54
AMPLIACIÓN Y REHABILITACIÓN DEL SISTEMA DE ALMACENAMIENTO DE LA LOCALIDAD DE VALENTÍN GÓMEZ FARIÁS, MUNICIPIO DE CALAKMUL. 1 - AMPLIACIÓN Y REHABILITACIÓN DEL SISTEMA DE ALMACENAMIENTO DE LA LOCALIDAD DE VALENTÍN GÓMEZ FARIÁS, MUNICIPIO DE CALAKMUL.	395,332.56		3,129,022.05	3,524,354.61
ATENCIÓN SOCIAL A OBRAS DE REHABILITACIÓN DE AGUA POTABLE Y ALCANTARILLADO EN COMUNIDADES RURALES DEL ESTADO DE CAMPECHE 2024. 1 - ATENCIÓN SOCIAL A OBRAS DE REHABILITACIÓN DE AGUA POTABLE Y ALCANTARILLADO EN COMUNIDADES RURALES DEL ESTADO DE CAMPECHE 2024.	660,968.00		251,557.60	912,525.60
CONSTRUCCIÓN DE ACUEDUCTO 16 DE SEPTIEMBRE-LOS TAMBORES DE EMILIANO ZAPATA EN EL MUNICIPIO DE CALAKMUL, ETAPA 2 DE 2 1 - CONSTRUCCIÓN DE ACUEDUCTO 16 DE SEPTIEMBRE-LOS TAMBORES DE EMILIANO ZAPATA EN EL MUNICIPIO DE CALAKMUL, ETAPA 2 DE 2	278,426.06		1,817,296.41	2,095,722.47

PODER EJECUTIVO DEL ESTADO DE CAMPECHE

SECRETARÍA DE ADMINISTRACIÓN Y FINANZAS

CONVENIOS FEDERALES

ENERO - SEPTIEMBRE 2024

(Pesos)

SECTOR / PROGRAMA PRESUPUESTARIO / EJERCICIO FISCAL / FUENTE / ENTE EJECUTOR / PROYECTOS	COMPROMETIDO	DEVENGADO	PAGADO	TOTAL
CONSTRUCCIÓN DE ACUEDUCTO MANUEL CASTILLA BRITO-CENTAURAS DEL NORTE EN EL MUNICIPIO DE CALAKMUL. ETAPA 2 DE 2.	749,174.14		2,564,103.79	3,313,277.93
1 - CONSTRUCCIÓN DE ACUEDUCTO MANUEL CASTILLA BRITO-CENTAURAS DEL NORTE EN EL MUNICIPIO DE CALAKMUL. ETAPA 2 DE 2.	749,174.14		2,564,103.79	3,313,277.93
FORTALECIMIENTO DE CAPACIDADES (CURSOS).	489,999.99			489,999.99
1 - FORTALECIMIENTO DE CAPACIDADES (CURSOS).	489,999.99			489,999.99
MATERIALES Y REACTIVOS PARA DESINFECCIÓN DEL AGUA (HIPOCLORITO DE SODIO AL 13%)			586,220.35	586,220.35
1 - MATERIALES Y REACTIVOS PARA DESINFECCIÓN DEL AGUA (HIPOCLORITO DE SODIO AL 13%)			586,220.35	586,220.35
MEJORAMIENTO DEL SISTEMA DE AGUA POTABLE DE LA LOCALIDAD DE EL DESENGAÑO, MUNICIPIO DE CANDELARIA.			7,083,349.80	7,083,349.80
1 - MEJORAMIENTO DEL SISTEMA DE AGUA POTABLE DE LA LOCALIDAD DE EL DESENGAÑO, MUNICIPIO DE CANDELARIA.			7,083,349.80	7,083,349.80
MEJORAMIENTO DEL SISTEMA DE DISTRIBUCIÓN DE AGUA POTABLE DE LA LOCALIDAD DE BENITO JUÁREZ UNO, MUNICIPIO DE CANDELARIA. 2DA ETAPA Y ÚLTIMA.	1,263,682.21		5,501,286.58	6,764,968.79
1 - MEJORAMIENTO DEL SISTEMA DE DISTRIBUCIÓN DE AGUA POTABLE DE LA LOCALIDAD DE BENITO JUÁREZ UNO, MUNICIPIO DE CANDELARIA. 2DA ETAPA Y ÚLTIMA.	1,263,682.21		5,501,286.58	6,764,968.79
MEJORAMIENTO DEL SISTEMA DE DISTRIBUCIÓN DE AGUA POTABLE EN LAS LOCALIDADES MANGAL, TILA Y RIBERA LA CORRIENTE, MUNICIPIO DE PALIZADA. 2DA ETAPA Y ÚLTIMA.	1,921,185.96		2,220,160.14	4,141,346.10
1 - MEJORAMIENTO DEL SISTEMA DE DISTRIBUCIÓN DE AGUA POTABLE EN LAS LOCALIDADES MANGAL, TILA Y RIBERA LA CORRIENTE, MUNICIPIO DE PALIZADA. 2DA ETAPA Y ÚLTIMA.	1,921,185.96		2,220,160.14	4,141,346.10
REHABILITACIÓN DEL SISTEMA DE LA LOCALIDAD DE MANUEL CASTILLA BRITO, MUNICIPIO DE CALAKMUL.			773,033.82	773,033.82
1 - REHABILITACIÓN DEL SISTEMA DE LA LOCALIDAD DE MANUEL CASTILLA BRITO, MUNICIPIO DE CALAKMUL.			773,033.82	773,033.82
SUPERVISIÓN TÉCNICA A OBRAS EN LOCALIDADES RURALES (PROAGUA 2024).	480,131.24		1,003,910.77	1,484,042.01
1 - SUPERVISIÓN TÉCNICA A OBRAS EN LOCALIDADES RURALES (PROAGUA 2024).	480,131.24		1,003,910.77	1,484,042.01
054 - PROGRAMA DE SALUD PARA EL BIENESTAR (INSABI)	0.00	0.00	207,663,804.09	207,663,804.09
EJERCICIO FISCAL 2024	0.00	0.00	207,663,804.09	207,663,804.09
[CPF0830] - CGE-SS-IMSS-BIENESTAR-PF / 2024 (ACUERDO DE COORDINACIÓN PARA GARANTIZAR LA PRESTACIÓN GRATUITA DE SERVICIOS DE SALUD, MEDICAMENTOS Y DEMÁS INSUMOS PARA LAS PERSONAS SIN SEGURIDAD SOCIAL, PRODUCTOS FINANCIEROS)	0.00	0.00	203,256.29	203,256.29
Instituto de Servicios Descentralizados de Salud Pública del Estado de Campeche (INDESALUD)			203,256.29	203,256.29
IMSS-BIENESTAR PROGRAMA ATENCIÓN A LA SALUD Y MEDICAMENTOS GRATUITOS PARA LA POBLACIÓN SIN SEGURIDAD SOCIAL LABORAL			203,256.29	203,256.29
2 - IMSS-BIENESTAR PROGRAMA ATENCIÓN A LA SALUD Y MEDICAMENTOS GRATUITOS PARA LA POBLACIÓN SIN SEGURIDAD SOCIAL LABORAL PRODUCTOS FINANCIEROS			203,256.29	203,256.29
[C0847] - CGE-PMA-E001-2024-CAMPECHE-04 / 2024 (CONVENIO COORDINACIÓN EN MATERIA DE TRANSFERENCIA DE RECURSOS PRESUPUESTARIOS FEDERALES CON EL CARÁCTER DE SUBSIDIOS PARA LLEVAR A CABO ACCIONES DE INFRAESTRUCTURA, EN LA MODALIDAD DE MODIFICACIÓN Y ADECUACIÓN DE INFRAESTRUCTURA PARA EL PROGRAMA DE ATENCIÓN A LA SALUD DE PERSONAS SIN SEGURIDAD SOCIAL.)	0.00	0.00	3,176,525.41	3,176,525.41
Instituto de Servicios Descentralizados de Salud Pública del Estado de Campeche (INDESALUD)			3,176,525.41	3,176,525.41
PROGRAMA PRESUPUESTARIO E001 ATENCIÓN A LA SALUD DE PERSONAS SIN SEGURIDAD SOCIAL			3,176,525.41	3,176,525.41
1 - PROGRAMA PRESUPUESTARIO E001 ATENCIÓN A LA SALUD DE PERSONAS SIN SEGURIDAD SOCIAL			3,176,525.41	3,176,525.41
[C0830] - CGE-SS-IMSS-BIENESTAR / 2024 (ACUERDO DE COORDINACIÓN PARA GARANTIZAR LA PRESTACIÓN GRATUITA DE SERVICIOS DE SALUD, MEDICAMENTOS Y DEMÁS INSUMOS PARA LAS PERSONAS SIN SEGURIDAD SOCIAL)	0.00	0.00	204,284,022.39	204,284,022.39
Instituto de Servicios Descentralizados de Salud Pública del Estado de Campeche (INDESALUD)			204,284,022.39	204,284,022.39

PODER EJECUTIVO DEL ESTADO DE CAMPECHE

SECRETARÍA DE ADMINISTRACIÓN Y FINANZAS

CONVENIOS FEDERALES

ENERO - SEPTIEMBRE 2024

(Pesos)

SECTOR / PROGRAMA PRESUPUESTARIO / EJERCICIO FISCAL / FUENTE / ENTE EJECUTOR / PROYECTOS	COMPROMETIDO	DEVENGADO	PAGADO	TOTAL
IMSS-BIENESTAR PROGRAMA ATENCIÓN A LA SALUD Y MEDICAMENTOS GRATUITOS PARA LA POBLACIÓN SIN SEGURIDAD SOCIAL LABORAL			204,284,022.39	204,284,022.39
1 - IMSS-BIENESTAR PROGRAMA ATENCIÓN A LA SALUD Y MEDICAMENTOS GRATUITOS PARA LA POBLACIÓN SIN SEGURIDAD SOCIAL LABORAL			179,823,505.07	179,823,505.07
3 - IMSS-BIENESTAR PROGRAMA ATENCIÓN A LA SALUD Y MEDICAMENTOS GRATUITOS PARA LA POBLACIÓN SIN SEGURIDAD SOCIAL LABORAL (INGRESOS VIRTUALES)			24,460,517.32	24,460,517.32
053 - EXPANSIÓN DE LA EDUCACIÓN MEDIA SUPERIOR Y SUPERIOR	0.00	0.00	18,922,223.51	18,922,223.51
EJERCICIO FISCAL 2024	0.00	0.00	18,922,223.51	18,922,223.51
[CPF0845] - CGE-SEP-PEEMSS-PF / 2024 (CONVENIO PARA LA EJECUCIÓN DEL PROGRAMA DE EXPANSIÓN DE LA EDUCACIÓN MEDIA SUPERIOR Y SUPERIOR, PRODUCTOS FINANCIEROS)	0.00	0.00	28,450.30	28,450.30
Secretaría de Educación			28,450.30	28,450.30
PROGRAMA EXPANSIÓN DE LA EDUCACIÓN MEDIA SUPERIOR Y SUPERIOR (TIPO SUPERIOR)			28,450.30	28,450.30
2 - PROGRAMA EXPANSIÓN DE LA EDUCACIÓN MEDIA SUPERIOR Y SUPERIOR (TIPO SUPERIOR)			28,450.30	28,450.30
[CPF0843] - CGE-SEP-PEEMSS-ITESCAM-PF / 2024 (PROGRAMA DE EXPANSIÓN DE LA EDUCACIÓN MEDIA SUPERIOR Y SUPERIOR, TIPO SUPERIOR ITESCAM, PRODUCTOS FINANCIEROS)	0.00	0.00	9,158.17	9,158.17
Instituto Tecnológico Superior de Calkiní (ITESCAM)			9,158.17	9,158.17
INSTITUTO TECNOLÓGICO SUPERIOR DE CALKINÍ			9,158.17	9,158.17
3 - FORTALECIMIENTO Y MODERNIZACIÓN DE LOS LABORATORIOS, TALLERES Y CENTROS DE CÓMPUTO DEL INSTITUTO TECNOLÓGICO SUPERIOR DE CALKINÍ (ITESCAM) PARA EL INCREMENTO DE LA ABSORCIÓN ESCOLAR DE NIVEL SUPERIOR EN CALKINÍ, CAMPECHE (PRODUCTOS FINANCIEROS)			9,158.17	9,158.17
[C0845] - CGE-SEP-PEEMSS / 2024 (CONVENIO PARA LA EJECUCIÓN DEL PROGRAMA DE EXPANSIÓN DE LA EDUCACIÓN MEDIA SUPERIOR Y SUPERIOR)	0.00	0.00	13,728,131.04	13,728,131.04
Secretaría de Educación			13,728,131.04	13,728,131.04
PROGRAMA EXPANSIÓN DE LA EDUCACIÓN MEDIA SUPERIOR Y SUPERIOR (TIPO SUPERIOR)			13,728,131.04	13,728,131.04
1 - PROGRAMA EXPANSION DE LA EDUCACION MEDIA SUPERIOR Y SUPERIOR (TIPO SUPERIOR)			13,728,131.04	13,728,131.04
[C0843] - CGE-SEP-PEEMSS-ITESCAM / 2024 (PROGRAMA DE EXPANSIÓN DE LA EDUCACIÓN MEDIA SUPERIOR Y SUPERIOR, TIPO SUPERIOR ITESCAM)	0.00	0.00	5,156,484.00	5,156,484.00
Instituto Tecnológico Superior de Calkiní (ITESCAM)			5,156,484.00	5,156,484.00
INSTITUTO TECNOLÓGICO SUPERIOR DE CALKINÍ			5,156,484.00	5,156,484.00
2 - FORTALECIMIENTO Y MODERNIZACIÓN DE LOS LABORATORIOS, TALLERES Y CENTROS DE CÓMPUTO DEL INSTITUTO TECNOLÓGICO SUPERIOR DE CALKINÍ (ITESCAM) PARA EL INCREMENTO DE LA ABSORCIÓN ESCOLAR DE NIVEL SUPERIOR EN CALKINÍ, CAMPECHE			5,156,484.00	5,156,484.00
052 - FONDO PARA EL FORTALECIMIENTO DE LAS INSTITUCIONES DE SEGURIDAD PÚBLICA (FOFISP)	13,065,505.00	0.00	4,517,188.20	17,582,693.20
EJERCICIO FISCAL 2024	13,065,505.00	0.00	0.00	13,065,505.00
[C0833] - CGE-FOFISP / 2024 (CONVENIO PARA LA EJECUCIÓN DEL FONDO PARA EL FORTALECIMIENTO DE LAS INSTITUCIONES DE SEGURIDAD PÚBLICA)	13,065,505.00	0.00	0.00	13,065,505.00
Secretaría de Protección y Seguridad Ciudadana	13,065,505.00			13,065,505.00
CÁMARAS FOTOGRAFICAS Y DE VIDEO / DIGNIFICACIÓN DEL PERSONAL DE LAS INSTITUCIONES DE SEGURIDAD PÚBLICA Y PROCURACIÓN DE JUSTICIA	5,303,529.00			5,303,529.00
1 - CÁMARAS FOTOGRAFICAS Y DE VIDEO	5,303,529.00			5,303,529.00
PRENDAS DE SEGURIDAD Y PROTECCIÓN PERSONAL / DIGNIFICACIÓN DEL PERSONAL DE LAS INSTITUCIONES DE SEGURIDAD PÚBLICA Y PROCURACIÓN DE JUSTICIA	741,976.00			741,976.00
1 - PRENDAS DE SEGURIDAD Y PROTECCIÓN PERSONAL	741,976.00			741,976.00
VEHÍCULOS Y EQUIPO TERRESTRE / DIGNIFICACIÓN DEL PERSONAL DE LAS INSTITUCIONES DE SEGURIDAD PÚBLICA Y PROCURACIÓN DE JUSTICIA	7,020,000.00			7,020,000.00
1 - VEHÍCULOS Y EQUIPO TERRESTRE	7,020,000.00			7,020,000.00
EJERCICIO FISCAL 2023	0.00	0.00	4,517,188.20	4,517,188.20

PODER EJECUTIVO DEL ESTADO DE CAMPECHE

SECRETARÍA DE ADMINISTRACIÓN Y FINANZAS

CONVENIOS FEDERALES

ENERO - SEPTIEMBRE 2024

(Pesos)

SECTOR / PROGRAMA PRESUPUESTARIO / EJERCICIO FISCAL / FUENTE / ENTE EJECUTOR / PROYECTOS	COMPROMETIDO	DEVENGADO	PAGADO	TOTAL
[C0697] - CGE-FOFISP / 2023 (CONVENIO PARA LA EJECUCIÓN DEL FONDO PARA EL FORTALECIMIENTO DE LAS INSTITUCIONES DE SEGURIDAD PÚBLICA) Secretaría de Protección y Seguridad Ciudadana SERVICIOS INTEGRALES Y OTROS SERVICIOS/FOFISP 1 - SERVICIOS INTEGRALES Y OTROS SERVICIOS	0.00	0.00	4,517,188.20	4,517,188.20
049 - PROGRAMA DE EDUCACIÓN MEDIA SUPERIOR, SUPERIOR Y DE POSGRADO	122,428,454.00	0.00	1,046,219,534.90	1,168,647,988.90
EJERCICIO FISCAL 2024	122,428,454.00	0.00	1,046,219,534.90	1,168,647,988.90
[CPF0851] - CGE-SEP-UNACAR-AFDRPFENR-PF / 2024 (CONVENIO DE APOYO FINANCIERO DE RECURSOS PÚBLICOS FEDERALES EXTRAORDINARIOS NO REGULARIZABLES, UNACAR, PRODUCTOS FINANCIEROS) Universidad Autónoma del Carmen (UNACAR) UNIVERSIDAD AUTONOMA DEL CARMEN 8 - CONVENIO DE APOYO FINANCIERO DE RECURSOS PÚBLICOS FEDERALES EXTRAORDINARIOS NO REGULARIZABLES (PRODUCTOS FINANCIEROS)	0.00	0.00	6,000.90	6,000.90
[C0851] - CGE-SEP-UNACAR-AFDRPFENR / 2024 (CONVENIO DE APOYO FINANCIERO DE RECURSOS PÚBLICOS FEDERALES EXTRAORDINARIOS NO REGULARIZABLES, UNACAR) Universidad Autónoma del Carmen (UNACAR) UNIVERSIDAD AUTONOMA DEL CARMEN 7 - CONVENIO DE APOYO FINANCIERO DE RECURSOS PÚBLICOS FEDERALES EXTRAORDINARIOS NO REGULARIZABLES	0.00	0.00	10,000,000.00	10,000,000.00
[C0766] - CGE-SEP-IC / 2024 (CONVENIO DE APOYO FINANCIERO AL INSTITUTO CAMPECHANO) Instituto Campechano INSTITUTO CAMPECHANO 1 - GASTOS DE OPERACION DEL ANEXO DE EJECUCION 2024	1,965,153.00	0.00	17,470,000.00	19,435,153.00
[C0765] - CGE-SEP-UNACAR / 2024 (CONVENIO DE APOYO FINANCIERO A LA UNACAR) Universidad Autónoma del Carmen (UNACAR) UNIVERSIDAD AUTONOMA DEL CARMEN 1 - GASTOS DE OPERACIÓN DEL APOYO FINANCIERO A LAS UNIVERSIDADES 2024	48,208,533.00	0.00	374,786,979.00	422,995,512.00
[C0764] - CGE-SEP-UAC / 2024 (CONVENIO DE APOYO FINANCIERO A LA UAC) Universidad Autónoma de Campeche (UAC) UNIVERSIDAD AUTÓNOMA DEL CAMPECHE 1 - GASTOS DE OPERACIÓN DEL APOYO FINANCIERO A LAS UNIVERSIDADES 2024	72,254,768.00	0.00	643,956,555.00	716,211,323.00
048 - EDUCACIÓN PARA ADULTOS	0.00	0.00	7,254,714.04	7,254,714.04
EJERCICIO FISCAL 2024	0.00	0.00	7,254,714.04	7,254,714.04
[CPF0801] - CGE-INEA-IEEA-PF / 2024 (CONVENIO ESPECÍFICO DE COLABORACIÓN PARA OPERAR EL PROGRAMA DENOMINADO "EDUCACIÓN PARA ADULTOS 2024", PRODUCTOS FINANCIEROS) Instituto Estatal de la Educación para los Adultos del Estado de Campeche (IEEA) INSTITUTO ESTATAL DE LA EDUCACIÓN PARA LOS ADULTOS DEL ESTADO DE CAMPECHE 4 - EDUCACION PARA ADULTOS (RENDIMIENENTOS FINANCIEROS)	0.00	0.00	0.04	0.04
[C0801] - CGE-INEA-IEEA / 2024 (CONVENIO ESPECÍFICO DE COLABORACIÓN PARA OPERAR EL PROGRAMA DENOMINADO "EDUCACIÓN PARA ADULTOS 2024") Instituto Estatal de la Educación para los Adultos del Estado de Campeche (IEEA) INSTITUTO ESTATAL DE LA EDUCACIÓN PARA LOS ADULTOS DEL ESTADO DE CAMPECHE 2 - EDUCACIÓN PARA ADULTOS (INEA)	0.00	0.00	7,254,714.00	7,254,714.00
029 - PROGRAMA DE PROTECCIÓN, CONSERVACIÓN Y VIGILANCIA DE LA BIODIVERSIDAD E IMPULSO FORESTAL COMO MEDIDA DE MITIGACIÓN DEL CAMBIO CLIMÁTICO	0.00	0.00	1,264,000.00	1,264,000.00

PODER EJECUTIVO DEL ESTADO DE CAMPECHE

SECRETARÍA DE ADMINISTRACIÓN Y FINANZAS

CONVENIOS FEDERALES

ENERO - SEPTIEMBRE 2024

(Pesos)

SECTOR / PROGRAMA PRESUPUESTARIO / EJERCICIO FISCAL / FUENTE / ENTE EJECUTOR / PROYECTOS	COMPROMETIDO	DEVENGADO	PAGADO	TOTAL
EJERCICIO FISCAL 2024	0.00	0.00	1,264,000.00	1,264,000.00
[C0800] - CGE-CONAFOR-BRIGADAS RURALES-PABLO GARCIA / 2024 (CONVENIO DE COORDINACIÓN PARA EL PROGRAMA APOYOS PARA EL DESARROLLO FORESTAL SUSTENTABLE 2024, APOYOS BRIGADAS RURALES, PABLO GARCIA)	0.00	0.00	632,000.00	632,000.00
Secretaría de Medio Ambiente, Biodiversidad, Cambio Climático y Energía			632,000.00	632,000.00
INTEGRACIÓN DE BRIGADAS RURALES DE MANEJO DEL FUEGO DEL PROGRAMA DESARROLLO FORESTAL SUSTENTABLE PARA EL BIENESTAR 2024. BRIGADA PABLO GARCÍA			632,000.00	632,000.00
1 - INTEGRACIÓN DE BRIGADAS RURALES DE MANEJO DEL FUEGO DEL PROGRAMA DESARROLLO FORESTAL SUSTENTABLE PARA EL BIENESTAR 2024. BRIGADA PABLO GARCÍA			632,000.00	632,000.00
[C0799] - CGE-CONAFOR-BRIGADAS RURALES-MIGUEL COLORADO / 2024 (CONVENIO DE COORDINACIÓN PARA EL PROGRAMA APOYOS PARA EL DESARROLLO FORESTAL SUSTENTABLE 2024, APOYOS BRIGADAS RURALES, MIGUEL COLORADO)	0.00	0.00	632,000.00	632,000.00
Secretaría de Medio Ambiente, Biodiversidad, Cambio Climático y Energía			632,000.00	632,000.00
INTEGRACIÓN DE BRIGADAS RURALES DE MANEJO DEL FUEGO DEL PROGRAMA DESARROLLO FORESTAL SUSTENTABLE PARA EL BIENESTAR 2024. BRIGADA MIGUEL COLORADO			632,000.00	632,000.00
1 - INTEGRACIÓN DE BRIGADAS RURALES DE MANEJO DEL FUEGO DEL PROGRAMA DESARROLLO FORESTAL SUSTENTABLE PARA EL BIENESTAR 2024. BRIGADA MIGUEL COLORADO			632,000.00	632,000.00
014 - PROGRAMA DE EDUCACIÓN MEDIA SUPERIOR, SUPERIOR Y DE FORMACIÓN PARA EL TRABAJO	154,006,786.30	0.00	415,536,543.11	569,543,329.41
EJERCICIO FISCAL 2024	154,006,786.30	0.00	415,536,543.11	569,543,329.41
[CPF0853] - CGE-SEP-UICAM-AFDRPFENR-PF / 2024 (CONVENIO DE APOYO FINANCIERO DE RECURSOS PÚBLICOS FEDERALES EXTRAORDINARIOS NO REGULARIZABLES, UICAM, PRODUCTOS FINANCIEROS)	0.00	0.00	459.44	459.44
Universidad Intercultural de Campeche			459.44	459.44
UNIVERSIDAD INTERCULTURA DE CAMPECHE			459.44	459.44
4 - APOYO FINANCIERO DE RECURSOS PÚBLICOS FEDERALES EXTRAORDINARIOS NO REGULARIZABLES (PRODUCTOS FINANCIEROS)			459.44	459.44
[CPF0787] - CGE-SEP-TELEBACHILLERATO-PF / 2024 (CONVENIO DE APOYO FINANCIERO AL SERVICIO EDUCATIVO DENOMINADO TELEBACHILLERATO COMUNITARIO 2024, PRODUCTOS FINANCIEROS)	0.00	0.00	777.29	777.29
Secretaría de Educación			777.29	777.29
TELABACHILLERATO COMUNITARIO			777.29	777.29
2 - PRODUCTOS FINANCIEROS DEL PROGRAMA TELABACHILLERATO COMUNITARIO.			777.29	777.29
[CPF0763] - CGE-SEP-UICAM-PF / 2024 (CONVENIO DE APOYO FINANCIERO UNIVERSIDAD INTERCULTURAL DE CAMPECHE, PRODUCTOS FINANCIEROS)	0.00	0.00	352.27	352.27
Universidad Intercultural de Campeche			352.27	352.27
UNIVERSIDAD INTERCULTURA DE CAMPECHE			352.27	352.27
2 - GASTOS DE OPERACIÓN DEL APOYO FINANCIERO A LAS UNIVERSIDADES 2024 (PROD. FINANCIEROS)			352.27	352.27
[CPF0762] - CGE-SEP-UNIVERSIDADES TECNOLÓGICAS-PF / 2024 (CONVENIO ASIGNACIÓN DE RECURSOS FINANCIEROS PARA OPERACIÓN DE LAS UNIVERSIDADES TECNOLÓGICAS DEL ESTADO DE CAMPECHE, PRODUCTOS FINANCIEROS)	0.02	0.00	0.03	0.05
Universidad Tecnológica de Calakmul (UTCALAKMUL)			0.01	0.01
UNIVERSIDAD TECNOLÓGICA DE CALAKMUL			0.01	0.01
2 - GASTOS DE OPERACION DEL SUBSIDIO A LAS UNIVERSIDADES TECNOLÓGICAS 2024 (PROD FINANCIEROS)			0.01	0.01
Universidad Tecnológica de Campeche (UTCAM)	0.02			0.02
UNIVERSIDAD TECNOLÓGICA DE CAMPECHE	0.02			0.02
2 - GASTOS DE OPERACIÓN DEL SUBSIDIO A LAS UNIVERSIDADES TECNOLÓGICAS 2024 (PRODUCTOS FINANCIEROS)	0.02			0.02
Universidad Tecnológica de Candelaria (UTECAN)			0.02	0.02
UNIVERSIDAD TECNOLÓGICA DE CANDELARIA			0.02	0.02
2 - GASTOS DE OPERACION DEL SUBSIDIO A LAS UNIVERSIDADES TECNOLÓGICAS 2024 (PROD FINANCIEROS)			0.02	0.02

PODER EJECUTIVO DEL ESTADO DE CAMPECHE

SECRETARÍA DE ADMINISTRACIÓN Y FINANZAS

CONVENIOS FEDERALES

ENERO - SEPTIEMBRE 2024

(Pesos)

SECTOR / PROGRAMA PRESUPUESTARIO / EJERCICIO FISCAL / FUENTE / ENTE EJECUTOR / PROYECTOS	COMPROMETIDO	DEVENGADO	PAGADO	TOTAL
[CPF0756] - CGE-SEMS-COBACAM-CAMPECHE-PF / 2024 (CONVENIO PARA LA CREACIÓN, OPERACIÓN Y APOYO FINANCIERO DEL COLEGIO DE BACHILLERES DEL ESTADO, PRODUCTOS FINANCIEROS)	0.00	0.00	16.47	16.47
Colegio de Bachilleres del Estado de Campeche (COBACAM)			16.47	16.47
COLEGIO DE BACHILLERES DEL ESTADO DE CAMPECHE			16.47	16.47
2 - COLEGIO DE BACHILLERES DEL ESTADO DE CAMPECHE			16.47	16.47
[CPF0754] - CGE-SEMS-ICATCAM-CAMPECHE-PF / 2024 (CONVENIO PARA LA CREACIÓN, OPERACIÓN Y APOYO FINANCIERO DEL INSTITUTO DE CAPACITACIÓN PARA EL TRABAJO DEL ESTADO, PRODUCTOS FINANCIEROS)	0.00	0.00	7.89	7.89
Instituto de Capacitación para el Trabajo del Estado de Campeche (ICATCAM)			7.89	7.89
INSTITUTO DE CAPACITACIÓN PARA EL TRABAJO DEL ESTADO DE CAMPECHE			7.89	7.89
2 - GASTOS DE OPERACION DEL ANEXO DE EJECUCION 2024 (PRODUCTOS FINANCIEROS)			7.89	7.89
[C0853] - CGE-SEP-UICAM-AFDRPFENR / 2024 (CONVENIO DE APOYO FINANCIERO DE RECURSOS PÚBLICOS FEDERALES EXTRAORDINARIOS NO REGULARIZABLES, UICAM)	0.00	0.00	2,000,000.00	2,000,000.00
Universidad Intercultural de Campeche			2,000,000.00	2,000,000.00
UNIVERSIDAD INTERCULTURA DE CAMPECHE			2,000,000.00	2,000,000.00
3 - APOYO FINANCIERO DE RECURSOS PÚBLICOS FEDERALES EXTRAORDINARIOS NO REGULARIZABLES			2,000,000.00	2,000,000.00
[C0787] - CGE-SEP-TELEBACHILLERATO / 2024 (CONVENIO DE APOYO FINANCIERO AL SERVICIO EDUCATIVO DENOMINADO TELEBACHILLERATO COMUNITARIO 2024)	1,899,387.28	0.00	6,661,119.72	8,560,507.00
Secretaría de Educación	1,899,387.28		6,661,119.72	8,560,507.00
TELABACHILLERATO COMUNITARIO	1,899,387.28		6,661,119.72	8,560,507.00
1 - TELABACHILLERATO COMUNITARIO	1,899,387.28		6,661,119.72	8,560,507.00
[C0763] - CGE-SEP-UICAM / 2024 (CONVENIO DE APOYO FINANCIERO UNIVERSIDAD INTERCULTURAL DE CAMPECHE)	478,692.00	0.00	4,268,000.00	4,746,692.00
Universidad Intercultural de Campeche	478,692.00		4,268,000.00	4,746,692.00
UNIVERSIDAD INTERCULTURA DE CAMPECHE	478,692.00		4,268,000.00	4,746,692.00
1 - GASTOS DE OPERACIÓN DEL APOYO FINANCIERO A LAS UNIVERSIDADES 2024	478,692.00		4,268,000.00	4,746,692.00
[C0762] - CGE-SEP-UNIVERSIDADES TECNOLÓGICAS / 2024 (CONVENIO ASIGNACIÓN DE RECURSOS FINANCIEROS PARA OPERACIÓN DE LAS UNIVERSIDADES TECNOLÓGICAS DEL ESTADO DE CAMPECHE)	8,788,324.00	0.00	49,840,148.00	58,628,472.00
Universidad Tecnológica de Calakmul (UTCALAKMUL)	1,200,749.00		6,809,661.00	8,010,410.00
UNIVERSIDAD TECNOLÓGICA DE CALAKMUL	1,200,749.00		6,809,661.00	8,010,410.00
1 - GASTOS DE OPERACION DEL SUBSIDIO A LAS UNIVERSIDADES TECNOLÓGICAS 2024	1,200,749.00		6,809,661.00	8,010,410.00
Universidad Tecnológica de Campeche (UTCAM)	6,155,434.00		34,908,566.00	41,064,000.00
UNIVERSIDAD TECNOLÓGICA DE CAMPECHE	6,155,434.00		34,908,566.00	41,064,000.00
1 - GASTOS DE OPERACIÓN DEL SUBSIDIO A LAS UNIVERSIDADES TECNOLÓGICAS 2024	6,155,434.00		34,908,566.00	41,064,000.00
Universidad Tecnológica de Candelaria (UTEKAN)	1,432,141.00		8,121,921.00	9,554,062.00
UNIVERSIDAD TECNOLÓGICA DE CANDELARIA	1,432,141.00		8,121,921.00	9,554,062.00
1 - GASTOS DE OPERACION DEL SUBSIDIO A LAS UNIVERSIDADES TECNOLÓGICAS 2024	1,432,141.00		8,121,921.00	9,554,062.00
[C0756] - CGE-SEMS-COBACAM-CAMPECHE / 2024 (CONVENIO PARA LA CREACIÓN, OPERACIÓN Y APOYO FINANCIERO DEL COLEGIO DE BACHILLERES DEL ESTADO)	79,989,259.50	0.00	176,854,312.50	256,843,572.00
Colegio de Bachilleres del Estado de Campeche (COBACAM)	79,989,259.50		176,854,312.50	256,843,572.00
COLEGIO DE BACHILLERES DEL ESTADO DE CAMPECHE	79,989,259.50		176,854,312.50	256,843,572.00
1 - GASTOS DE OPERACION DEL ANEXO DE EJECUCION 2024	79,989,259.50		176,854,312.50	256,843,572.00
[C0755] - CGE-SEMS-CECYTEC-CAMPECHE / 2024 (CONVENIO PARA LA CREACIÓN, OPERACIÓN Y APOYO FINANCIERO DEL COLEGIO DE ESTUDIOS CIENTÍFICOS Y TECNOLÓGICOS DEL ESTADO)	34,803,613.50	0.00	98,151,182.50	132,954,796.00
Colegio de Estudios Científicos y Tecnológicos del Estado de Campeche (CECYTEC)	34,803,613.50		98,151,182.50	132,954,796.00
COLEGIO DE ESTUDIOS CIENTÍFICOS Y TECNOLÓGICOS DEL ESTADO DE CAMPECHE	34,803,613.50		98,151,182.50	132,954,796.00
1 - GASTOS DE OPERACION DEL ANEXO DE EJECUCION 2024	34,803,613.50		98,151,182.50	132,954,796.00

PODER EJECUTIVO DEL ESTADO DE CAMPECHE

SECRETARÍA DE ADMINISTRACIÓN Y FINANZAS

CONVENIOS FEDERALES

ENERO - SEPTIEMBRE 2024

(Pesos)

SECTOR / PROGRAMA PRESUPUESTARIO / EJERCICIO FISCAL / FUENTE / ENTE EJECUTOR / PROYECTOS	COMPROMETIDO	DEVENGADO	PAGADO	TOTAL
[C0754] - CGE-SEMS-ICATCAM-CAMPECHE / 2024 (CONVENIO PARA LA CREACIÓN, OPERACIÓN Y APOYO FINANCIERO DEL INSTITUTO DE CAPACITACIÓN PARA EL TRABAJO DEL ESTADO)	28,047,510.00	0.00	77,760,167.00	105,807,677.00
Instituto de Capacitación para el Trabajo del Estado de Campeche (ICATCAM)	28,047,510.00		77,760,167.00	105,807,677.00
INSTITUTO DE CAPACITACIÓN PARA EL TRABAJO DEL ESTADO DE CAMPECHE	28,047,510.00		77,760,167.00	105,807,677.00
1 - GASTOS DE OPERACION DEL ANEXO DE EJECUCION 2024	28,047,510.00		77,760,167.00	105,807,677.00
009 - PROGRAMA ESTATAL DE PROTECCIÓN INTEGRAL DE LOS DERECHOS DE NIÑAS, NIÑOS Y ADOLESCENTES	0.00	0.00	7,002,099.99	7,002,099.99
EJERCICIO FISCAL 2024	0.00	0.00	7,002,099.99	7,002,099.99
[CPF0808] - CGE-SNDIF-CAS-NNA-MIGRANTES-PF / 2024 (CONVENIO DE COORDINACIÓN PARA LA TRANSFERENCIA DE RECURSOS FEDERALES CON CARACTER DE SUBSIDIOS, PARA EL FORTALECIMIENTO DE LAS ACCIONES INSTITUCIONALES EN MATERIA DE INFANCIA MIGRANTE CENTRO DE ASISTENCIA SOCIAL, ESTABLECIMIENTOS ASISTENCIALES Y LUGARES HABILITADOS, PRODUCTOS FINANCIEROS)	0.00	0.00	2,099.99	2,099.99
Sistema para el Desarrollo Integral de la Familia del Estado de Campeche (DIF)			2,099.99	2,099.99
FORTALECIMIENTO PARA LA ATENCIÓN DE NNA MIGRANTES EN EL MUNICIPIO DE CAMPECHE DEL ESTADO DE CAMPECHE			2,099.99	2,099.99
2 - FORTALECIMIENTO PARA LA ATENCIÓN DE NNA MIGRANTES EN EL MUNICIPIO DE CAMPECHE DEL ESTADO DE CAMPECHE (PF)			2,099.99	2,099.99
[C0808] - CGE-SNDIF-CAS-NNA-MIGRANTES / 2024 (CONVENIO DE COORDINACIÓN PARA LA TRANSFERENCIA DE RECURSOS FEDERALES CON CARACTER DE SUBSIDIOS, PARA EL FORTALECIMIENTO DE LAS ACCIONES INSTITUCIONALES EN MATERIA DE INFANCIA MIGRANTE CENTRO DE ASISTENCIA SOCIAL, ESTABLECIMIENTOS ASISTENCIALES Y LUGARES HABILITADOS)	0.00	0.00	7,000,000.00	7,000,000.00
Sistema para el Desarrollo Integral de la Familia del Estado de Campeche (DIF)			7,000,000.00	7,000,000.00
FORTALECIMIENTO PARA LA ATENCIÓN DE NNA MIGRANTES EN EL MUNICIPIO DE CAMPECHE DEL ESTADO DE CAMPECHE			7,000,000.00	7,000,000.00
1 - FORTALECIMIENTO PARA LA ATENCIÓN DE NNA MIGRANTES EN EL MUNICIPIO DE CAMPECHE DEL ESTADO DE CAMPECHE			7,000,000.00	7,000,000.00
007 - PROGRAMA DE SALUD MENTAL, PREVENCIÓN Y ATENCIÓN A LAS ADICCIONES	0.00	0.00	3,693,010.24	3,693,010.24
EJERCICIO FISCAL 2024	0.00	0.00	3,693,010.24	3,693,010.24
[CPF0821] - CGE-CRESCA-CONASAMA-E025-CAMP-001-PF / 2024 (CONVENIO ESPECÍFICO PARA REALIZAR ACCIONES EN MATERIA DE PREVENCIÓN Y TRATAMIENTO DE LAS ADICCIONES, PRODUCTOS FINANCIEROS)	0.00	0.00	846.24	846.24
Instituto de Servicios Descentralizados de Salud Pública del Estado de Campeche (INDESALUD)			846.24	846.24
ACCIONES ENMATERIA DE PREVENCIÓN Y CONTROL DE LA SALUDMENTAL Y ADICCIONES			846.24	846.24
2 - ACCIONES EN MATERIA DE PREVENCIÓN Y CONTROL DE LA SALUD MENTAL Y ADICCIONES PRODUCTOS FINANCIEROS			846.24	846.24
[C0821] - CGE-CRESCA-CONASAMA-E025-CAMP-001 / 2024 (CONVENIO ESPECÍFICO PARA REALIZAR ACCIONES EN MATERIA DE PREVENCIÓN Y TRATAMIENTO DE LAS ADICCIONES)	0.00	0.00	3,692,164.00	3,692,164.00
Instituto de Servicios Descentralizados de Salud Pública del Estado de Campeche (INDESALUD)			3,692,164.00	3,692,164.00
ACCIONES ENMATERIA DE PREVENCIÓN Y CONTROL DE LA SALUDMENTAL Y ADICCIONES			3,692,164.00	3,692,164.00
1 - ACCIONES ENMATERIA DE PREVENCIÓN Y CONTROL DE LA SALUDMENTAL Y ADICCIONES			3,692,164.00	3,692,164.00
002 - GOBERNABILIDAD DEMOCRÁTICA	1,928,600.13	0.00	651,338.99	2,579,939.12
EJERCICIO FISCAL 2024	1,928,600.13	0.00	651,338.99	2,579,939.12
[C0844] - CGE-SEGOB-PRIP / 2024 (ANEXO DE ASIGNACIÓN Y TRANSFERENCIA DE RECURSOS PARA LA EJECUCIÓN DEL PROGRAMA DE REGISTRO E IDENTIFICACIÓN DE LA POBLACIÓN)	603,120.08	0.00	278,880.04	882,000.12
Secretaria de Gobierno	603,120.08		278,880.04	882,000.12
PROGRAMA DE REGISTRO E IDENTIFICACIÓN DE POBLACIÓN 2024	603,120.08		278,880.04	882,000.12
1 - PROGRAMA DE REGISTRO E IDENTIFICACIÓN DE POBLACIÓN 2024	603,120.08		278,880.04	882,000.12

PODER EJECUTIVO DEL ESTADO DE CAMPECHE

SECRETARÍA DE ADMINISTRACIÓN Y FINANZAS

CONVENIOS FEDERALES

ENERO - SEPTIEMBRE 2024

(Pesos)

SECTOR / PROGRAMA PRESUPUESTARIO / EJERCICIO FISCAL / FUENTE / ENTE EJECUTOR / PROYECTOS	COMPROMETIDO	DEVENGADO	PAGADO	TOTAL
[C0824] - CGE-SEGOB-CNBP / 2024 (CONVENIO DE COORDINACIÓN Y ADHESIÓN PARA EL OTORGAMIENTO DE SUBSIDIOS A LAS ENTIDADES FEDERATIVAS A TRAVÉS DE SUS COMISIONES LOCALES DE BÚSQUEDA PARA REALIZAR ACCIONES DE BÚSQUEDA DE PERSONAS)	1,325,480.05	0.00	372,458.95	1,697,939.00
Comisión Local de Búsqueda de Personas del Estado de Campeche (COMBUSPERCAM)	1,325,480.05		372,458.95	1,697,939.00
SUBSIDIOS PARA LAS ACCIONES DE BÚSQUEDA DE PERSONAS DESAPARECIDAS Y NO LOCALIZADAS	1,325,480.05		372,458.95	1,697,939.00
1 - OTORGAMIENTO DE SUBSIDIOS A LAS ENTIDADES FEDERATIVAS PARA REALIZAR ACCIONES DE BÚSQUEDA	1,325,480.05		372,458.95	1,697,939.00
TOTALES:	304,158,340.79	0.00	1,986,884,191.33	2,291,042,532.12

PODER EJECUTIVO DEL ESTADO DE CAMPECHE


SECRETARÍA DE ADMINISTRACIÓN Y FINANZAS

CONVENIOS FEDERALES

ENERO - SEPTIEMBRE 2024

(Pesos)

SECTOR / PROGRAMA PRESUPUESTARIO / EJERCICIO FISCAL / FUENTE / ENTE EJECUTOR / PROYECTOS	COMPROMETIDO	DEVENGADO	PAGADO	TOTAL
OTROS CONVENIOS	0.00	0.00	2,011,972.42	2,011,972.42
037 - FISCALIZAR	0.00	0.00	2,011,972.42	2,011,972.42
EJERCICIO FISCAL 2024	0.00	0.00	2,011,972.42	2,011,972.42
[CPF0832] - CGE-SHCP-CONAC-PF / 2024 (CONVENIO DE COLABORACIÓN PARA LA CAPACITACIÓN Y PROFESIONALIZACIÓN EN MATERIA DE ARMONIZACIÓN CONTABLE, PRODUCTOS FINANCIEROS)	0.00	0.00	2,972.42	2,972.42
Poder Legislativo			2,972.42	2,972.42
FONDO DE PROVISIÓN PARA LA ARMONIZACIÓN CONTABLE			2,972.42	2,972.42
2 - FONDO DE PROVISIÓN PARA LA ARMONIZACIÓN CONTABLE (PEF 2024)			2,972.42	2,972.42
[C0832] - CGE-SHCP-CONAC / 2024 (CONVENIO DE COLABORACIÓN PARA LA CAPACITACIÓN Y PROFESIONALIZACIÓN EN MATERIA DE ARMONIZACIÓN CONTABLE)	0.00	0.00	2,009,000.00	2,009,000.00
Poder Legislativo			2,009,000.00	2,009,000.00
FONDO DE PROVISIÓN PARA LA ARMONIZACIÓN CONTABLE			2,009,000.00	2,009,000.00
1 - FONDO DE PROVISIÓN PARA LA ARMONIZACIÓN CONTABLE (PEF 2024)			2,009,000.00	2,009,000.00
TOTALES:	0.00	0.00	2,011,972.42	2,011,972.42



CAMPECHE
GOBIERNO DE TODOS

INFORMACIÓN PRESUPUESTAL FONDO PARA LAS ENTIDADES FEDERATIVAS Y MUNICIPIOS PRODUCTORES DE HIDROCARBUROS



SAFIN
GOBIERNO DEL ESTADO
DE CAMPECHE

PODER EJECUTIVO DEL ESTADO DE CAMPECHE

SECRETARÍA DE ADMINISTRACIÓN Y FINANZAS

FONDO PARA ENTIDADES FEDERATIVAS Y MUNICIPIOS PRODUCTORES DE HIDROCARBUROS

ENERO - SEPTIEMBRE 2024

(Pesos)

SECTOR / PROGRAMA PRESUPUESTARIO / EJERCICIO FISCAL / FUENTE / ENTE EJECUTOR / PROYECTOS	COMPROMETIDO	DEVENGADO	PAGADO	TOTAL
FONDO PARA ENTIDADES FEDERATIVAS Y MUNICIPIOS PRODUCTORES DE HIDROCARBUROS	136,676,534.73	0.00	355,179,131.08	491,855,665.81
056 - AGUA POTABLE, DRENAJE Y TRATAMIENTO	6,240,352.95	0.00	36,032,815.27	42,273,168.22
EJERCICIO FISCAL 2024	6,240,352.95	0.00	36,032,815.27	42,273,168.22
[C0806] - CGE-CNA-PROAGUA-NÚM.-04-01 / 2024				
(CONVENIO DE COORDINACIÓN ANEXO DE EJECUCIÓN PROAGUA-NÚM.-04-01 PROGRAMA DE AGUA POTABLE DRENAJE Y TRATAMIENTO, ACCIONES EN LOCALIDADES URBANAS Y RURALES.)	6,240,352.95	0.00	36,032,815.27	42,273,168.22
Comisión de Agua Potable y Alcantarillado del Estado de Campeche (CAPAE)	6,240,352.95		36,032,815.27	42,273,168.22
AMPLIACIÓN Y REHABILITACIÓN DEL SISTEMA DE ALMACENAMIENTO DE LA LOCALIDAD DE BECÁN, MUNICIPIO DE CALAKMUL.			3,557,014.69	3,557,014.69
1 - AMPLIACIÓN Y REHABILITACIÓN DEL SISTEMA DE ALMACENAMIENTO DE LA LOCALIDAD DE BECÁN, MUNICIPIO DE CALAKMUL.			3,557,014.69	3,557,014.69
AMPLIACIÓN Y REHABILITACIÓN DEL SISTEMA DE ALMACENAMIENTO DE LA LOCALIDAD DE CHICHONAL, MUNICIPIO DE CALAKMUL.			584,639.89	584,639.89
1 - AMPLIACIÓN Y REHABILITACIÓN DEL SISTEMA DE ALMACENAMIENTO DE LA LOCALIDAD DE CHICHONAL, MUNICIPIO DE CALAKMUL.			584,639.89	584,639.89
AMPLIACIÓN Y REHABILITACIÓN DEL SISTEMA DE ALMACENAMIENTO DE LA LOCALIDAD DE FELIPE ÁNGELES, MUNICIPIO DE CALAKMUL			1,436,974.16	1,436,974.16
1 - AMPLIACIÓN Y REHABILITACIÓN DEL SISTEMA DE ALMACENAMIENTO DE LA LOCALIDAD DE FELIPE ÁNGELES, MUNICIPIO DE CALAKMUL			1,436,974.16	1,436,974.16
AMPLIACIÓN Y REHABILITACIÓN DEL SISTEMA DE ALMACENAMIENTO DE LA LOCALIDAD DE HERIBERTO JARA CORONA, MUNICIPIO DE CALAKMUL.			2,037,248.29	2,037,248.29
1 - AMPLIACIÓN Y REHABILITACIÓN DEL SISTEMA DE ALMACENAMIENTO DE LA LOCALIDAD DE HERIBERTO JARA CORONA, MUNICIPIO DE CALAKMUL.			2,037,248.29	2,037,248.29
AMPLIACIÓN Y REHABILITACIÓN DEL SISTEMA DE ALMACENAMIENTO DE LA LOCALIDAD DE INGENIERO EUGENIO ECHEVERRÍA CASTELLOT, MUNICIPIO DE CALAKMUL.			2,177,078.04	2,177,078.04
1 - AMPLIACIÓN Y REHABILITACIÓN DEL SISTEMA DE ALMACENAMIENTO DE LA LOCALIDAD DE INGENIERO EUGENIO ECHEVERRÍA CASTELLOT, MUNICIPIO DE CALAKMUL.			2,177,078.04	2,177,078.04
AMPLIACIÓN Y REHABILITACIÓN DEL SISTEMA DE ALMACENAMIENTO DE LA LOCALIDAD DE PUEBLA DE MORELIA, MUNICIPIO DE CALAKMUL.	1,152,420.78		2,147,696.77	3,300,117.55
1 - AMPLIACIÓN Y REHABILITACIÓN DEL SISTEMA DE ALMACENAMIENTO DE LA LOCALIDAD DE PUEBLA DE MORELIA, MUNICIPIO DE CALAKMUL.	1,152,420.78		2,147,696.77	3,300,117.55
AMPLIACIÓN Y REHABILITACIÓN DEL SISTEMA DE ALMACENAMIENTO DE LA LOCALIDAD DE VALENTÍN GÓMEZ FARÍAS, MUNICIPIO DE CALAKMUL	395,332.56		3,129,022.06	3,524,354.62
1 - AMPLIACIÓN Y REHABILITACIÓN DEL SISTEMA DE ALMACENAMIENTO DE LA LOCALIDAD DE VALENTÍN GÓMEZ FARÍAS, MUNICIPIO DE CALAKMUL	395,332.56		3,129,022.06	3,524,354.62
CONSTRUCCIÓN DE ACUEDUCTO 16 DE SEPTIEMBRE-LOS TAMBORES DE EMILIANO ZAPATA EN EL MUNICIPIO DE CALAKMUL, ETAPA 2 DE 2	278,426.04		1,817,296.43	2,095,722.47
1 - CONSTRUCCIÓN DE ACUEDUCTO 16 DE SEPTIEMBRE-LOS TAMBORES DE EMILIANO ZAPATA EN EL MUNICIPIO DE CALAKMUL, ETAPA 2 DE 2	278,426.04		1,817,296.43	2,095,722.47
CONSTRUCCIÓN DE ACUEDUCTO MANUEL CASTILLA BRITO-CENTAURAS DEL NORTE EN EL MUNICIPIO DE CALAKMUL. ETAPA 2 DE 2.	749,174.14		2,564,103.80	3,313,277.94
1 - CONSTRUCCIÓN DE ACUEDUCTO MANUEL CASTILLA BRITO-CENTAURAS DEL NORTE EN EL MUNICIPIO DE CALAKMUL. ETAPA 2 DE 2.	749,174.14		2,564,103.80	3,313,277.94
MEJORAMIENTO DEL SISTEMA DE AGUA POTABLE DE LA LOCALIDAD DE EL DESENGAÑO, MUNICIPIO DE CANDELARIA.			7,083,349.81	7,083,349.81
1 - MEJORAMIENTO DEL SISTEMA DE AGUA POTABLE DE LA LOCALIDAD DE EL DESENGAÑO, MUNICIPIO DE CANDELARIA.			7,083,349.81	7,083,349.81
MEJORAMIENTO DEL SISTEMA DE DISTRIBUCIÓN DE AGUA POTABLE DE LA LOCALIDAD DE BENITO JUÁREZ UNO, MUNICIPIO DE CANDELARIA. 2DA ETAPA Y ÚLTIMA.	1,263,682.23		5,501,286.58	6,764,968.81
1 - MEJORAMIENTO DEL SISTEMA DE DISTRIBUCIÓN DE AGUA POTABLE DE LA LOCALIDAD DE BENITO JUÁREZ UNO, MUNICIPIO DE CANDELARIA. 2DA ETAPA Y ÚLTIMA.	1,263,682.23		5,501,286.58	6,764,968.81
MEJORAMIENTO DEL SISTEMA DE DISTRIBUCIÓN DE AGUA POTABLE EN LAS LOCALIDADES MANGAL, TILA Y RIBERA LA CORRIENTE, MUNICIPIO DE PALIZADA. 2DA ETAPA Y ÚLTIMA.	1,921,185.96		2,220,160.14	4,141,346.10
1 - MEJORAMIENTO DEL SISTEMA DE DISTRIBUCIÓN DE AGUA POTABLE EN LAS LOCALIDADES MANGAL, TILA Y RIBERA LA CORRIENTE, MUNICIPIO DE PALIZADA. 2DA ETAPA Y ÚLTIMA.	1,921,185.96		2,220,160.14	4,141,346.10

PODER EJECUTIVO DEL ESTADO DE CAMPECHE
SECRETARÍA DE ADMINISTRACIÓN Y FINANZAS
FONDO PARA ENTIDADES FEDERATIVAS Y MUNICIPIOS PRODUCTORES DE HIDROCARBUROS
ENERO - SEPTIEMBRE 2024
(Pesos)

SECTOR / PROGRAMA PRESUPUESTARIO / EJERCICIO FISCAL / FUENTE / ENTE EJECUTOR / PROYECTOS	COMPROMETIDO	DEVENGADO	PAGADO	TOTAL
REHABILITACIÓN DEL SISTEMA DE LA LOCALIDAD DE MANUEL CASTILLA BRITO, MUNICIPIO DE CALAKMUL.			773,033.84	773,033.84
1 - REHABILITACIÓN DEL SISTEMA DE LA LOCALIDAD DE MANUEL CASTILLA BRITO, MUNICIPIO DE CALAKMUL.			773,033.84	773,033.84
SUPERVISIÓN TÉCNICA A OBRAS EN LOCALIDADES RURALES (PROAGUA 2024).	480,131.24		1,003,910.77	1,484,042.01
1 - SUPERVISIÓN TÉCNICA A OBRAS EN LOCALIDADES RURALES (PROAGUA 2024).	480,131.24		1,003,910.77	1,484,042.01
020 - FONDO PARA ENTIDADES FEDERATIVAS Y MUNICIPIOS PRODUCTORES DE HIDROCARBUROS	130,436,181.78	0.00	319,146,315.81	449,582,497.59
EJERCICIO FISCAL 2024	109,157,324.29	0.00	298,499,836.79	407,657,161.08
[FFA0776] - FONDO PETROLERO / 2024 (FONDO PARA ENTIDADES FEDERATIVAS Y MUNICIPIOS PRODUCTORES DE HIDROCARBUROS)	109,157,324.29	0.00	298,499,836.79	407,657,161.08
CALAKMUL	352,811.21		1,281,871.79	1,634,683.00
FONDO PARA ENTIDADES FEDERATIVAS Y MUNICIPIOS PRODUCTORES DE HIDROCARBUROS 2024 (REGIÓN MARÍTIMA) CALAKMUL	352,811.21		1,281,871.79	1,634,683.00
1 - FONDO PARA ENTIDADES FEDERATIVAS Y MUNICIPIOS PRODUCTORES DE HIDROCARBUROS 2024 (REGIÓN MARÍTIMA) CALAKMUL	352,811.21		1,281,871.79	1,634,683.00
CALKINÍ	617,077.53		2,242,021.47	2,859,099.00
FONDO PARA ENTIDADES FEDERATIVAS Y MUNICIPIOS PRODUCTORES DE HIDROCARBUROS 2024 (REGIÓN MARÍTIMA) CALKINÍ	617,077.53		2,242,021.47	2,859,099.00
1 - FONDO PARA ENTIDADES FEDERATIVAS Y MUNICIPIOS PRODUCTORES DE HIDROCARBUROS 2024 (REGIÓN MARÍTIMA) CALKINÍ	617,077.53		2,242,021.47	2,859,099.00
CAMPECHE	6,932,980.84		25,189,586.16	32,122,567.00
FONDO PARA ENTIDADES FEDERATIVAS Y MUNICIPIOS PRODUCTORES DE HIDROCARBUROS 2024 (REGIÓN MARÍTIMA) CAMPECHE	6,932,980.84		25,189,586.16	32,122,567.00
1 - FONDO PARA ENTIDADES FEDERATIVAS Y MUNICIPIOS PRODUCTORES DE HIDROCARBUROS 2024 (REGIÓN MARÍTIMA) CAMPECHE	6,932,980.84		25,189,586.16	32,122,567.00
CANDELARIA	286,415.95		1,040,631.05	1,327,047.00
FONDO PARA ENTIDADES FEDERATIVAS Y MUNICIPIOS PRODUCTORES DE HIDROCARBUROS 2024 (REGIÓN MARÍTIMA) CANDELARIA	286,415.95		1,040,631.05	1,327,047.00
1 - FONDO PARA ENTIDADES FEDERATIVAS Y MUNICIPIOS PRODUCTORES DE HIDROCARBUROS 2024 (REGIÓN MARÍTIMA) CANDELARIA	286,415.95		1,040,631.05	1,327,047.00
CARMEN	8,707,802.05		31,639,354.95	40,347,157.00
FONDO PARA ENTIDADES FEDERATIVAS Y MUNICIPIOS PRODUCTORES DE HIDROCARBUROS 2024 (REGIÓN MARÍTIMA) CARMEN	8,705,817.96		31,630,839.04	40,336,657.00
1 - FONDO PARA ENTIDADES FEDERATIVAS Y MUNICIPIOS PRODUCTORES DE HIDROCARBUROS 2024 (REGIÓN MARÍTIMA) CARMEN	8,705,817.96		31,630,839.04	40,336,657.00
FONDO PARA ENTIDADES FEDERATIVAS Y MUNICIPIOS PRODUCTORES DE HIDROCARBUROS 2024 (REGIÓN TERRESTRE) CARMEN	1,984.09		8,515.91	10,500.00
1 - FONDO PARA ENTIDADES FEDERATIVAS Y MUNICIPIOS PRODUCTORES DE HIDROCARBUROS 2024 (REGIÓN TERRESTRE) CARMEN	1,984.09		8,515.91	10,500.00
CHAMPOTÓN	1,941,748.89		7,054,956.11	8,996,705.00
FONDO PARA ENTIDADES FEDERATIVAS Y MUNICIPIOS PRODUCTORES DE HIDROCARBUROS 2024 (REGIÓN MARÍTIMA) CHAMPOTÓN	1,941,748.89		7,054,956.11	8,996,705.00
1 - FONDO PARA ENTIDADES FEDERATIVAS Y MUNICIPIOS PRODUCTORES DE HIDROCARBUROS 2024 (REGIÓN MARÍTIMA) CHAMPOTÓN	1,941,748.89		7,054,956.11	8,996,705.00
Comisión de Agua Potable y Alcantarillado del Estado de Campeche (CAPAE)	15,916,307.04		8,415,620.04	24,331,927.08
DRENAJE PÚBLICO PLUVIAL DE LA LOCALIDAD DE CASTAMAY, MUNICIPIO DE CAMPECHE	103,314.75		690,279.03	793,593.78
1 - DRENAJE PÚBLICO PLUVIAL DE LA LOCALIDAD DE CASTAMAY, MUNICIPIO DE CAMPECHE	103,314.75		690,279.03	793,593.78
OBRAS COMPLEMENTARIAS DEL MEJORAMIENTO Y AMPLIACIÓN DEL SISTEMA DE AGUA POTABLE DE LA LOCALIDAD DE CARLOS CANO CRUZ (LOS TLAXCALTECAS), MUNICIPIO DE CAMPECHE	398,680.14		500,059.35	898,739.49
1 - OBRAS COMPLEMENTARIAS DEL MEJORAMIENTO Y AMPLIACIÓN DEL SISTEMA DE AGUA POTABLE DE LA LOCALIDAD DE CARLOS CANO CRUZ (LOS TLAXCALTECAS), MUNICIPIO DE CAMPECHE	398,680.14		500,059.35	898,739.49
REHABILITACIÓN DE LA LÍNEA DE RETROCESO DEL ACUEDUCTO LÓPEZ MATEOS-XPUJIL, MUNICIPIO DE CALAKMUL	4,522,051.02		2,873,342.78	7,395,393.80

PODER EJECUTIVO DEL ESTADO DE CAMPECHE
SECRETARÍA DE ADMINISTRACIÓN Y FINANZAS
FONDO PARA ENTIDADES FEDERATIVAS Y MUNICIPIOS PRODUCTORES DE HIDROCARBUROS
ENERO - SEPTIEMBRE 2024
(Pesos)

SECTOR / PROGRAMA PRESUPUESTARIO / EJERCICIO FISCAL / FUENTE / ENTE EJECUTOR / PROYECTOS	COMPROMETIDO	DEVENGADO	PAGADO	TOTAL
1 - REHABILITACIÓN DE LA LÍNEA DE RETROCESO DEL ACUEDUCTO LÓPEZ MATEOS-XPUJIL, MUNICIPIO DE CALAKMUL	4,522,051.02		2,873,342.78	7,395,393.80
REHABILITACIÓN DEL SISTEMA DE ALMACENAMIENTO DE LA LOCALIDAD DE EL NARANJO, MUNICIPIO DE CANDELARIA	548,984.08		630,777.40	1,179,761.48
1 - REHABILITACIÓN DEL SISTEMA DE ALMACENAMIENTO DE LA LOCALIDAD DE EL NARANJO, MUNICIPIO DE CANDELARIA	548,984.08		630,777.40	1,179,761.48
SISTEMA DE DISTRIBUCIÓN Y ALMACENAMIENTO (REHABILITACIÓN Y AMPLIACIÓN DE RED) EN LA LOCALIDAD DE SAN MIGUEL ALLENDE, MUNICIPIO DE CAMPECHE	2,541,593.67		1,418,298.90	3,959,892.57
1 - SISTEMA DE DISTRIBUCIÓN Y ALMACENAMIENTO (REHABILITACIÓN Y AMPLIACIÓN DE RED) EN LA LOCALIDAD DE SAN MIGUEL ALLENDE, MUNICIPIO DE CAMPECHE	2,541,593.67		1,418,298.90	3,959,892.57
SISTEMA DE DISTRIBUCIÓN Y ALMACENAMIENTO (REHABILITACIÓN Y AMPLIACIÓN DE RED) EN LA LOCALIDAD DE LAURELES, MUNICIPIO DE CAMPECHE, 2DA ETAPA	7,801,683.38		2,302,862.58	10,104,545.96
1 - SISTEMA DE DISTRIBUCIÓN Y ALMACENAMIENTO (REHABILITACIÓN Y AMPLIACIÓN DE RED) EN LA LOCALIDAD DE LAURELES, MUNICIPIO DE CAMPECHE, 2DA ETAPA	7,801,683.38		2,302,862.58	10,104,545.96
DZITBALCHÉ	235,275.62		854,835.38	1,090,111.00
FONDO PARA ENTIDADES FEDERATIVAS Y MUNICIPIOS PRODUCTORES DE HIDROCARBUROS 2024 (REGIÓN MARÍTIMA) DZITBALCHÉ	235,275.62		854,835.38	1,090,111.00
1 - FONDO PARA ENTIDADES FEDERATIVAS Y MUNICIPIOS PRODUCTORES DE HIDROCARBUROS 2024 (REGIÓN MARÍTIMA) DZITBALCHÉ	235,275.62		854,835.38	1,090,111.00
ESCÁRCEGA	342,765.48		1,245,367.52	1,588,133.00
FONDO PARA ENTIDADES FEDERATIVAS Y MUNICIPIOS PRODUCTORES DE HIDROCARBUROS 2024 (REGIÓN MARÍTIMA) ESCÁRCEGA	342,765.48		1,245,367.52	1,588,133.00
1 - FONDO PARA ENTIDADES FEDERATIVAS Y MUNICIPIOS PRODUCTORES DE HIDROCARBUROS 2024 (REGIÓN MARÍTIMA) ESCÁRCEGA	342,765.48		1,245,367.52	1,588,133.00
HECELCHAKÁN	81,165.03		294,896.97	376,062.00
FONDO PARA ENTIDADES FEDERATIVAS Y MUNICIPIOS PRODUCTORES DE HIDROCARBUROS 2024 (REGIÓN MARÍTIMA) HECELCHAKÁN	81,165.03		294,896.97	376,062.00
1 - FONDO PARA ENTIDADES FEDERATIVAS Y MUNICIPIOS PRODUCTORES DE HIDROCARBUROS 2024 (REGIÓN MARÍTIMA) HECELCHAKÁN	81,165.03		294,896.97	376,062.00
HOPELCHÉN	139,106.72		505,422.28	644,529.00
FONDO PARA ENTIDADES FEDERATIVAS Y MUNICIPIOS PRODUCTORES DE HIDROCARBUROS 2024 (REGIÓN MARÍTIMA) HOPELCHÉN	139,106.72		505,422.28	644,529.00
1 - FONDO PARA ENTIDADES FEDERATIVAS Y MUNICIPIOS PRODUCTORES DE HIDROCARBUROS 2024 (REGIÓN MARÍTIMA) HOPELCHÉN	139,106.72		505,422.28	644,529.00
PALIZADA	225,388.02		818,892.98	1,044,281.00
FONDO PARA ENTIDADES FEDERATIVAS Y MUNICIPIOS PRODUCTORES DE HIDROCARBUROS 2024 (REGIÓN MARÍTIMA) PALIZADA	225,388.02		818,892.98	1,044,281.00
1 - FONDO PARA ENTIDADES FEDERATIVAS Y MUNICIPIOS PRODUCTORES DE HIDROCARBUROS 2024 (REGIÓN MARÍTIMA) PALIZADA	225,388.02		818,892.98	1,044,281.00
Secretaría de Desarrollo Urbano, Movilidad y Obras Públicas	39,928,518.26		161,281,933.54	201,210,451.80
MANTENIMIENTO DE ACCESO AL PUENTE MONCLOVA DEL CAMINO MONCLOVA - LUINAL DEL KM 0+000 AL KM 0+035, LOCALIDAD DE MONCLOVA, MUNICIPIO CANDELARIA			436,519.26	436,519.26
2 - MANTENIMIENTO DEL ACCESO AL PUENTE MONCLOVA DEL CAMINO MONCLOVA - LUINAL DEL KM 0+000 AL KM 0+035, LOCALIDAD DE MONCLOVA, MUNICIPIO CANDELARIA			436,519.26	436,519.26
PAVIMENTACIÓN Y MANTENIMIENTO DE DIVERSAS CALLES EN LA LOCALIDAD DE CHAMPOTÓN, MUNICIPIO CHAMPOTÓN	1,063,700.90		18,793,318.49	19,857,019.39
1 - PAVIMENTACIÓN Y MANTENIMIENTO DE DIVERSAS CALLES EN LA LOCALIDAD DE CHAMPOTÓN, MUNICIPIO CHAMPOTÓN	1,063,700.90		18,793,318.49	19,857,019.39
PAVIMENTACIÓN Y MANTENIMIENTO DE DIVERSAS CALLES EN LA LOCALIDAD DE DZITBALCHÉ, MUNICIPIO DZITBALCHÉ	700,482.05		11,726,278.76	12,426,760.81
1 - PAVIMENTACIÓN Y MANTENIMIENTO DE DIVERSAS CALLES EN LA LOCALIDAD DE DZITBALCHÉ, MUNICIPIO DZITBALCHÉ	700,482.05		11,726,278.76	12,426,760.81
PAVIMENTACIÓN Y MANTENIMIENTO DE DIVERSAS CALLES EN LA LOCALIDAD DE ESCÁRCEGA, MUNICIPIO ESCÁRCEGA			4,697,495.28	4,697,495.28
1 - PAVIMENTACIÓN Y MANTENIMIENTO DE DIVERSAS CALLES EN LA LOCALIDAD DE ESCÁRCEGA, MUNICIPIO ESCÁRCEGA			4,697,495.28	4,697,495.28
PAVIMENTACIÓN Y MANTENIMIENTO DE DIVERSAS CALLES EN LA LOCALIDAD DE SABANCUY, MUNICIPIO CARMEN	2,816,776.93		1,207,190.12	4,023,967.05

PODER EJECUTIVO DEL ESTADO DE CAMPECHE

SECRETARÍA DE ADMINISTRACIÓN Y FINANZAS

FONDO PARA ENTIDADES FEDERATIVAS Y MUNICIPIOS PRODUCTORES DE HIDROCARBUROS

ENERO - SEPTIEMBRE 2024

(Pesos)

SECTOR / PROGRAMA PRESUPUESTARIO / EJERCICIO FISCAL / FUENTE / ENTE EJECUTOR / PROYECTOS	COMPROMETIDO	DEVENGADO	PAGADO	TOTAL
1 - PAVIMENTACIÓN Y MANTENIMIENTO DE DIVERSAS CALLES EN LA LOCALIDAD DE SABANCUY, MUNICIPIO CARMEN	2,816,776.93		1,207,190.12	4,023,967.05
PAVIMENTACIÓN Y MANTENIMIENTO DE DIVERSAS CALLES EN LA LOCALIDAD DE XPUJIL, MUNICIPIO CALAKMUL.	2,268,037.21		8,728,729.35	10,996,766.56
1 - PAVIMENTACIÓN Y MANTENIMIENTO DE DIVERSAS CALLES EN LA LOCALIDAD DE XPUJIL, MUNICIPIO CALAKMUL.	2,268,037.21		8,728,729.35	10,996,766.56
PAVIMENTACIÓN Y MANTENIMIENTO DE DIVERSAS CALLES ZONA 1 EN LA LOCALIDAD DE SAN FRANCISCO DE CAMPECHE, MUNICIPIO CAMPECHE	2,657,102.31		11,200,770.41	13,857,872.72
1 - PAVIMENTACIÓN Y MANTENIMIENTO DE DIVERSAS CALLES ZONA 1 EN LA LOCALIDAD DE SAN FRANCISCO DE CAMPECHE, MUNICIPIO CAMPECHE	2,657,102.31		11,200,770.41	13,857,872.72
PAVIMENTACIÓN Y MANTENIMIENTO DE DIVERSAS CALLES ZONA 1 EN LAS LOCALIDADES DE CIUDAD DEL CARMEN, ISLA AGUADA, IGNACIO GUTIÉRREZ, OXCABAL, CHICBUL; EN EL MUNICIPIO CARMEN	310,107.37		13,967,124.70	14,277,232.07
1 - PAVIMENTACIÓN Y MANTENIMIENTO DE DIVERSAS CALLES ZONA 1 EN LAS LOCALIDADES DE CIUDAD DEL CARMEN, ISLA AGUADA, IGNACIO GUTIÉRREZ, OXCABAL, CHICBUL; EN EL MUNICIPIO CARMEN	310,107.37		13,967,124.70	14,277,232.07
PAVIMENTACIÓN Y MANTENIMIENTO DE DIVERSAS CALLES ZONA 2 EN LA LOCALIDAD DE SAN FRANCISCO DE CAMPECHE, MUNICIPIO CAMPECHE	2,088,007.62		19,798,541.26	21,886,548.88
1 - PAVIMENTACIÓN Y MANTENIMIENTO DE DIVERSAS CALLES ZONA 2 EN LA LOCALIDAD DE SAN FRANCISCO DE CAMPECHE, MUNICIPIO CAMPECHE	2,088,007.62		19,798,541.26	21,886,548.88
PAVIMENTACIÓN Y MANTENIMIENTO DE DIVERSAS CALLES ZONA 2 EN LAS LOCALIDADES DE CHEKUBUL Y CHICBUL, MUNICIPIO CARMEN	217,918.65		14,167,816.47	14,385,735.12
1 - PAVIMENTACIÓN Y MANTENIMIENTO DE DIVERSAS CALLES ZONA 2 EN LAS LOCALIDADES DE CHEKUBUL Y CHICBUL, MUNICIPIO CARMEN	217,918.65		14,167,816.47	14,385,735.12
PAVIMENTACIÓN Y MANTENIMIENTO DE DIVERSAS CALLES ZONA 3 EN LA LOCALIDAD DE FELIPE ÁNGELES, MUNICIPIO CARMEN	5,152,818.82		11,425,052.22	16,577,871.04
1 - PAVIMENTACIÓN Y MANTENIMIENTO DE DIVERSAS CALLES ZONA 3 EN LA LOCALIDAD DE FELIPE ÁNGELES, MUNICIPIO CARMEN	5,152,818.82		11,425,052.22	16,577,871.04
PAVIMENTACIÓN Y MANTENIMIENTO DE DIVERSAS CALLES ZONA 3 EN LA LOCALIDAD DE SAN FRANCISCO DE CAMPECHE, MUNICIPIO CAMPECHE	7,975,217.68		9,150,079.11	17,125,296.79
1 - PAVIMENTACIÓN Y MANTENIMIENTO DE DIVERSAS CALLES ZONA 3 EN LA LOCALIDAD DE SAN FRANCISCO DE CAMPECHE, MUNICIPIO CAMPECHE	7,975,217.68		9,150,079.11	17,125,296.79
PAVIMENTACIÓN Y MANTENIMIENTO DE DIVERSAS CALLES ZONA 4 EN LA LOCALIDAD DE SAN FRANCISCO DE CAMPECHE, MUNICIPIO CAMPECHE	3,587,524.24		12,799,318.71	16,386,842.95
1 - PAVIMENTACIÓN Y MANTENIMIENTO DE DIVERSAS CALLES ZONA 4 EN LA LOCALIDAD DE SAN FRANCISCO DE CAMPECHE, MUNICIPIO CAMPECHE	3,587,524.24		12,799,318.71	16,386,842.95
PAVIMENTACIÓN Y MANTENIMIENTO DE DIVERSAS CALLES ZONA 5 EN LAS LOCALIDADES DE SAN FRANCISCO DE CAMPECHE, CHINÁ Y LERMA, MUNICIPIO CAMPECHE	2,811,227.48		9,830,245.62	12,641,473.10
1 - PAVIMENTACIÓN Y MANTENIMIENTO DE DIVERSAS CALLES ZONA 5 EN LAS LOCALIDADES DE SAN FRANCISCO DE CAMPECHE, CHINÁ Y LERMA, MUNICIPIO CAMPECHE	2,811,227.48		9,830,245.62	12,641,473.10
PAVIMENTACIÓN Y MANTENIMIENTO DE DIVERSAS CALLES ZONA 6 EN LA LOCALIDAD DE SAN FRANCISCO DE CAMPECHE, MUNICIPIO CAMPECHE	8,279,597.00		13,353,453.78	21,633,050.78
1 - PAVIMENTACIÓN Y MANTENIMIENTO DE DIVERSAS CALLES ZONA 6 EN LA LOCALIDAD DE SAN FRANCISCO DE CAMPECHE, MUNICIPIO CAMPECHE	8,279,597.00		13,353,453.78	21,633,050.78
Secretaría de Medio Ambiente, Biodiversidad, Cambio Climático y Energía	8,447,214.00		22,490,000.00	30,937,214.00
ESTUDIO DE MONITOREO, REPORTE Y VERIFICACIÓN DE EMISIONES DE GASES DE EFECTO INVERNADERO CON POTENCIAL ENERGÉTICO EN EL ESTADO (ACTUALIZACIÓN DE INVENTARIO)	4,000,000.00			4,000,000.00
1 - ESTUDIO DE MONITOREO, REPORTE Y VERIFICACIÓN DE EMISIONES DE GASES DE EFECTO INVERNADERO CON POTENCIAL ENERGÉTICO EN EL ESTADO (ACTUALIZACIÓN DE INVENTARIO)	4,000,000.00			4,000,000.00
FORTALECIMIENTO AL SISTEMA DE RECOLECCIÓN Y MANEJO INTEGRAL DE LOS RESIDUOS SÓLIDOS PARA LOS MUNICIPIOS DEL ESTADO DE CAMPECHE (VEHÍCULO TERRESTRE TIPO RECOLECTOR COMPACTADOR PARA BASURA)	47,214.00		22,490,000.00	22,537,214.00
1 - FORTALECIMIENTO AL SISTEMA DE RECOLECCIÓN Y MANEJO INTEGRAL DE LOS RESIDUOS SÓLIDOS PARA LOS MUNICIPIOS DEL ESTADO DE CAMPECHE (VEHÍCULO TERRESTRE TIPO RECOLECTOR COMPACTADOR PARA BASURA)	47,214.00		22,490,000.00	22,537,214.00

PODER EJECUTIVO DEL ESTADO DE CAMPECHE

SECRETARÍA DE ADMINISTRACIÓN Y FINANZAS

FONDO PARA ENTIDADES FEDERATIVAS Y MUNICIPIOS PRODUCTORES DE HIDROCARBUROS

ENERO - SEPTIEMBRE 2024

(Pesos)

SECTOR / PROGRAMA PRESUPUESTARIO / EJERCICIO FISCAL / FUENTE / ENTE EJECUTOR / PROYECTOS	COMPROMETIDO	DEVENGADO	PAGADO	TOTAL
SUMINISTRO E INSTALACIÓN DE UN SISTEMA FOTOVOLTAICO PARA EL SISTEMA DE ABASTECIMIENTO, DISTRIBUCIÓN Y ALMACENAMIENTO DE AGUA EN LA COLONIA SAN ROMÁN, EN LA LOCALIDAD DE CALKINÍ, EN EL MUNICIPIO DE CALKINÍ.	363,080.00			363,080.00
1 - SUMINISTRO E INSTALACIÓN DE UN SISTEMA FOTOVOLTAICO PARA EL SISTEMA DE ABASTECIMIENTO, DISTRIBUCIÓN Y ALMACENAMIENTO DE AGUA EN LA COLONIA SAN ROMÁN, EN LA LOCALIDAD DE CALKINÍ, EN EL MUNICIPIO DE CALKINÍ.	363,080.00			363,080.00
SUMINISTRO E INSTALACIÓN DE UN SISTEMA FOTOVOLTAICO PARA EL SISTEMA DE ABASTECIMIENTO, DISTRIBUCIÓN Y ALMACENAMIENTO DE AGUA EN LA LOCALIDAD DE ISLA ARENA, EN EL MUNICIPIO DE CALKINÍ	234,320.00			234,320.00
1 - SUMINISTRO E INSTALACIÓN DE UN SISTEMA FOTOVOLTAICO PARA EL SISTEMA DE ABASTECIMIENTO, DISTRIBUCIÓN Y ALMACENAMIENTO DE AGUA EN LA LOCALIDAD DE ISLA ARENA, EN EL MUNICIPIO DE CALKINÍ	234,320.00			234,320.00
SUMINISTRO E INSTALACIÓN DE UN SISTEMA FOTOVOLTAICO PARA EL SISTEMA DE ABASTECIMIENTO, DISTRIBUCIÓN Y ALMACENAMIENTO DE AGUA EN LA LOCALIDAD DE JUSTICIA SOCIAL, EN EL MUNICIPIO DE ESCÁRCEGA	708,760.00			708,760.00
1 - SUMINISTRO E INSTALACIÓN DE UN SISTEMA FOTOVOLTAICO PARA EL SISTEMA DE ABASTECIMIENTO, DISTRIBUCIÓN Y ALMACENAMIENTO DE AGUA EN LA LOCALIDAD DE JUSTICIA SOCIAL, EN EL MUNICIPIO DE ESCÁRCEGA	708,760.00			708,760.00
SUMINISTRO E INSTALACIÓN DE UN SISTEMA FOTOVOLTAICO PARA EL SISTEMA DE ABASTECIMIENTO, DISTRIBUCIÓN Y ALMACENAMIENTO DE AGUA EN LA LOCALIDAD DE NUNKINÍ, EN EL MUNICIPIO DE CALKINÍ	682,080.00			682,080.00
1 - SUMINISTRO E INSTALACIÓN DE UN SISTEMA FOTOVOLTAICO PARA EL SISTEMA DE ABASTECIMIENTO, DISTRIBUCIÓN Y ALMACENAMIENTO DE AGUA EN LA LOCALIDAD DE NUNKINÍ, EN EL MUNICIPIO DE CALKINÍ	682,080.00			682,080.00
SUMINISTRO E INSTALACIÓN DE UN SISTEMA FOTOVOLTAICO PARA EL SISTEMA DE ABASTECIMIENTO, DISTRIBUCIÓN Y ALMACENAMIENTO DE AGUA EN LA LOCALIDAD DE PICH, EN EL MUNICIPIO DE CAMPECHE	1,743,600.00			1,743,600.00
1 - SUMINISTRO E INSTALACIÓN DE UN SISTEMA FOTOVOLTAICO PARA EL SISTEMA DE ABASTECIMIENTO, DISTRIBUCIÓN Y ALMACENAMIENTO DE AGUA EN LA LOCALIDAD DE PICH, EN EL MUNICIPIO DE CAMPECHE	1,743,600.00			1,743,600.00
SUMINISTRO E INSTALACIÓN DE UN SISTEMA FOTOVOLTAICO PARA EL SISTEMA DE ABASTECIMIENTO, DISTRIBUCIÓN Y ALMACENAMIENTO DE AGUA EN LA LOCALIDAD DE TEPAKÁN, EN EL MUNICIPIO DE CALKINÍ.	668,160.00			668,160.00
1 - SUMINISTRO E INSTALACIÓN DE UN SISTEMA FOTOVOLTAICO PARA EL SISTEMA DE ABASTECIMIENTO, DISTRIBUCIÓN Y ALMACENAMIENTO DE AGUA EN LA LOCALIDAD DE TEPAKÁN, EN EL MUNICIPIO DE CALKINÍ.	668,160.00			668,160.00
Secretaría de Protección Civil	24,513,347.65		32,366,308.55	56,879,656.20
CONSTRUCCIÓN DE EDIFICIO ADMINISTRATIVO DE LA SECRETARÍA DE PROTECCIÓN CIVIL (SEPROCI) Y REHABILITACIÓN DE LA ESTACIÓN DE BOMBEROS EN LA CIUDAD DE SAN FRANCISCO DE CAMPECHE, MUNICIPIO DE CAMPECHE.	24,513,347.65		32,366,308.55	56,879,656.20
1 - CONSTRUCCIÓN DE EDIFICIO ADMINISTRATIVO DE LA SECRETARÍA DE PROTECCIÓN CIVIL (SEPROCI) Y REHABILITACIÓN DE LA ESTACIÓN DE BOMBEROS EN LA CIUDAD DE SAN FRANCISCO DE CAMPECHE, MUNICIPIO DE CAMPECHE.	24,513,347.65		32,366,308.55	56,879,656.20
SEYBAPLAYA	379,978.52		1,380,576.48	1,760,555.00
FONDO PARA ENTIDADES FEDERATIVAS Y MUNICIPIOS PRODUCTORES DE HIDROCARBUROS 2024 (REGIÓN MARÍTIMA) SEYBAPLAYA	379,978.52		1,380,576.48	1,760,555.00
1 - FONDO PARA ENTIDADES FEDERATIVAS Y MUNICIPIOS PRODUCTORES DE HIDROCARBUROS 2024 (REGIÓN MARÍTIMA) SEYBAPLAYA	379,978.52		1,380,576.48	1,760,555.00
TENABO	109,421.48		397,561.52	506,983.00
FONDO PARA ENTIDADES FEDERATIVAS Y MUNICIPIOS PRODUCTORES DE HIDROCARBUROS 2024 (REGIÓN MARÍTIMA) TENABO	109,421.48		397,561.52	506,983.00
1 - FONDO PARA ENTIDADES FEDERATIVAS Y MUNICIPIOS PRODUCTORES DE HIDROCARBUROS 2024 (REGIÓN MARÍTIMA) TENABO	109,421.48		397,561.52	506,983.00
EJERCICIO FISCAL 2023	21,278,857.49	0.00	20,646,479.02	41,925,336.51
[FFA0638] - FONDO PETROLERO / 2023	21,278,857.49	0.00	20,646,479.02	41,925,336.51
(FONDO PARA ENTIDADES FEDERATIVAS Y MUNICIPIOS PRODUCTORES DE HIDROCARBUROS)				
CALAKMUL			154,751.97	154,751.97
FONDO PARA ENTIDADES FEDERATIVAS Y MUNICIPIOS PRODUCTORES DE HIDROCARBUROS 2023 (REGIÓN MARÍTIMA) CALAKMUL			154,751.97	154,751.97

PODER EJECUTIVO DEL ESTADO DE CAMPECHE

SECRETARÍA DE ADMINISTRACIÓN Y FINANZAS

FONDO PARA ENTIDADES FEDERATIVAS Y MUNICIPIOS PRODUCTORES DE HIDROCARBUROS

ENERO - SEPTIEMBRE 2024

(Pesos)

SECTOR / PROGRAMA PRESUPUESTARIO / EJERCICIO FISCAL / FUENTE / ENTE EJECUTOR / PROYECTOS	COMPROMETIDO	DEVENGADO	PAGADO	TOTAL
1 - FONDO PARA ENTIDADES FEDERATIVAS Y MUNICIPIOS PRODUCTORES DE HIDROCARBUROS 2023 (REGIÓN MARÍTIMA) CALAKMUL			154,751.97	154,751.97
CALKINÍ			260,392.21	260,392.21
FONDO PARA ENTIDADES FEDERATIVAS Y MUNICIPIOS PRODUCTORES DE HIDROCARBUROS 2023 (REGIÓN MARÍTIMA) CALKINI			260,392.21	260,392.21
1 - FONDO PARA ENTIDADES FEDERATIVAS Y MUNICIPIOS PRODUCTORES DE HIDROCARBUROS 2023 (REGIÓN MARÍTIMA) CALKINI			260,392.21	260,392.21
CAMPECHE			3,067,215.29	3,067,215.29
FONDO PARA ENTIDADES FEDERATIVAS Y MUNICIPIOS PRODUCTORES DE HIDROCARBUROS 2023 (REGIÓN MARÍTIMA) CAMPECHE			3,067,215.29	3,067,215.29
1 - FONDO PARA ENTIDADES FEDERATIVAS Y MUNICIPIOS PRODUCTORES DE HIDROCARBUROS 2023 (REGIÓN MARÍTIMA) CAMPECHE			3,067,215.29	3,067,215.29
CANDELARIA			128,516.03	128,516.03
FONDO PARA ENTIDADES FEDERATIVAS Y MUNICIPIOS PRODUCTORES DE HIDROCARBUROS 2023 (REGIÓN MARÍTIMA) CANDELARIA			128,516.03	128,516.03
1 - FONDO PARA ENTIDADES FEDERATIVAS Y MUNICIPIOS PRODUCTORES DE HIDROCARBUROS 2023 (REGIÓN MARÍTIMA) CANDELARIA			128,516.03	128,516.03
CARMEN			3,803,667.21	3,803,667.21
FONDO PARA ENTIDADES FEDERATIVAS Y MUNICIPIOS PRODUCTORES DE HIDROCARBUROS 2023 (REGIÓN MARÍTIMA) CARMEN			3,802,674.09	3,802,674.09
1 - FONDO PARA ENTIDADES FEDERATIVAS Y MUNICIPIOS PRODUCTORES DE HIDROCARBUROS 2023 (REGIÓN MARÍTIMA) CARMEN			3,802,674.09	3,802,674.09
FONDO PARA ENTIDADES FEDERATIVAS Y MUNICIPIOS PRODUCTORES DE HIDROCARBUROS 2023 (REGIÓN TERRESTRE) CARMEN			993.12	993.12
1 - FONDO PARA ENTIDADES FEDERATIVAS Y MUNICIPIOS PRODUCTORES DE HIDROCARBUROS 2023 (REGIÓN TERRESTRE) CARMEN			993.12	993.12
CHAMPOTÓN			816,005.29	816,005.29
FONDO PARA ENTIDADES FEDERATIVAS Y MUNICIPIOS PRODUCTORES DE HIDROCARBUROS 2023 (REGIÓN MARÍTIMA) CHAMPOTON			816,005.29	816,005.29
1 - FONDO PARA ENTIDADES FEDERATIVAS Y MUNICIPIOS PRODUCTORES DE HIDROCARBUROS 2023 (REGIÓN MARÍTIMA) CHAMPOTON			816,005.29	816,005.29
DZITBALCHÉ			99,282.04	99,282.04
FONDO PARA ENTIDADES FEDERATIVAS Y MUNICIPIOS PRODUCTORES DE HIDROCARBUROS 2023 (REGIÓN MARÍTIMA) DZITBALCHÉ			99,282.04	99,282.04
1 - FONDO PARA ENTIDADES FEDERATIVAS Y MUNICIPIOS PRODUCTORES DE HIDROCARBUROS 2023 (REGIÓN MARÍTIMA) DZITBALCHÉ			99,282.04	99,282.04
ESCÁRCEGA			134,784.63	134,784.63
FONDO PARA ENTIDADES FEDERATIVAS Y MUNICIPIOS PRODUCTORES DE HIDROCARBUROS 2023 (REGIÓN MARÍTIMA) ESCARCEGA			134,784.63	134,784.63
1 - FONDO PARA ENTIDADES FEDERATIVAS Y MUNICIPIOS PRODUCTORES DE HIDROCARBUROS 2023 (REGIÓN MARÍTIMA) ESCARCEGA			134,784.63	134,784.63
HECELCHAKÁN			35,459.92	35,459.92
FONDO PARA ENTIDADES FEDERATIVAS Y MUNICIPIOS PRODUCTORES DE HIDROCARBUROS 2023 (REGIÓN MARÍTIMA) HECELCHAKAN			35,459.92	35,459.92
1 - FONDO PARA ENTIDADES FEDERATIVAS Y MUNICIPIOS PRODUCTORES DE HIDROCARBUROS 2023 (REGIÓN MARÍTIMA) HECELCHAKAN			35,459.92	35,459.92
HOPELCHÉN			60,568.60	60,568.60
FONDO PARA ENTIDADES FEDERATIVAS Y MUNICIPIOS PRODUCTORES DE HIDROCARBUROS 2023 (REGIÓN MARÍTIMA) HOPELCHEN			60,568.60	60,568.60
1 - FONDO PARA ENTIDADES FEDERATIVAS Y MUNICIPIOS PRODUCTORES DE HIDROCARBUROS 2023 (REGIÓN MARÍTIMA) HOPELCHEN			60,568.60	60,568.60
PALIZADA			102,739.88	102,739.88
FONDO PARA ENTIDADES FEDERATIVAS Y MUNICIPIOS PRODUCTORES DE HIDROCARBUROS 2023 (REGIÓN MARÍTIMA) PALIZADA			102,739.88	102,739.88
1 - FONDO PARA ENTIDADES FEDERATIVAS Y MUNICIPIOS PRODUCTORES DE HIDROCARBUROS 2023 (REGIÓN MARÍTIMA) PALIZADA			102,739.88	102,739.88
Secretaria de Desarrollo Urbano, Movilidad y Obras Públicas	21,278,857.49		11,775,632.13	33,054,489.62

PODER EJECUTIVO DEL ESTADO DE CAMPECHE
SECRETARÍA DE ADMINISTRACIÓN Y FINANZAS
FONDO PARA ENTIDADES FEDERATIVAS Y MUNICIPIOS PRODUCTORES DE HIDROCARBUROS
ENERO - SEPTIEMBRE 2024
(Pesos)

SECTOR / PROGRAMA PRESUPUESTARIO / EJERCICIO FISCAL / FUENTE / ENTE EJECUTOR / PROYECTOS	COMPROMETIDO	DEVENGADO	PAGADO	TOTAL
MANTENIMIENTO DE ACCESO AL PUENTE MONCLOVA DEL CAMINO MONCLOVA - LUINAL DEL KM 0+000 AL KM 0+035, LOCALIDAD DE MONCLOVA, MUNICIPIO CANDELARIA			2,656,121.78	2,656,121.78
1 - MANTENIMIENTO DE ACCESO AL PUENTE MONCLOVA DEL CAMINO MONCLOVA - LUINAL DEL KM 0+000 AL KM 0+035, LOCALIDAD DE MONCLOVA, MUNICIPIO CANDELARIA			2,656,121.78	2,656,121.78
MODERNIZACIÓN DEL SISTEMA DE MOVILIDAD INTEGRADA EN EL ESTADO DE CAMPECHE	21,278,857.49		9,119,510.35	30,398,367.84
1 - MODERNIZACIÓN DE LA INFRAESTRUCTURA VIAL DE DIVERSAS AVENIDAS PRINCIPALES (TRONCAL 1), LOCALIDAD SAN FRANCISCO DE CAMPECHE, MUNICIPIO CAMPECHE	21,278,857.49		9,119,510.35	30,398,367.84
SEYBAPLAYA			159,683.16	159,683.16
FONDO PARA ENTIDADES FEDERATIVAS Y MUNICIPIOS PRODUCTORES DE HIDROCARBUROS 2023 (REGIÓN MARÍTIMA) SEYBAPLAYA			159,683.16	159,683.16
1 - FONDO PARA ENTIDADES FEDERATIVAS Y MUNICIPIOS PRODUCTORES DE HIDROCARBUROS 2023 (REGIÓN MARÍTIMA) SEYBAPLAYA			159,683.16	159,683.16
TENABO			47,780.66	47,780.66
FONDO PARA ENTIDADES FEDERATIVAS Y MUNICIPIOS PRODUCTORES DE HIDROCARBUROS 2023 (REGIÓN MARÍTIMA) TENABO			47,780.66	47,780.66
1 - FONDO PARA ENTIDADES FEDERATIVAS Y MUNICIPIOS PRODUCTORES DE HIDROCARBUROS 2023 (REGIÓN MARÍTIMA) TENABO			47,780.66	47,780.66
TOTALES:	136,676,534.73	0.00	355,179,131.08	491,855,665.81



CAMPECHE
GOBIERNO DE TODOS

DEUDA PÚBLICA



SAFIN
GOBIERNO DEL ESTADO
DE CAMPECHE



PODER EJECUTIVO DEL ESTADO DE CAMPECHE
SECRETARÍA DE ADMINISTRACIÓN Y FINANZAS
INFORME DE DEUDA PÚBLICA DEL ESTADO DE CAMPECHE
AL: 30 DE SEPTIEMBRE 2024
EN PERIODO DE AMORTIZACIÓN
(EN PESOS)



DEUDA	ACREEDOR	LÍNEA DE CRÉDITO REVOLVENTE	MONTO ORIGINAL	SALDO INSOLUTO	FECHA VENCIMIENTO
PODER EJECUTIVO DEL ESTADO DE CAMPECHE		0.00	2,428,190,368.66	2,101,249,088.02	
DEUDA DIRECTA		0.00	2,428,190,368.66	2,101,249,088.02	
BANCA COMERCIAL					
CORTO PLAZO			0.00	0.00	
LARGO PLAZO					
PODER EJECUTIVO DEL ESTADO	BANAMEX, S. A.		537,500,000.00	416,356,940.98	25-abr-34
PODER EJECUTIVO DEL ESTADO	BANAMEX, S. A.		174,967,270.58	137,870,730.54	25-sep-34
PODER EJECUTIVO DEL ESTADO	BANAMEX, S. A.		109,473,098.08	86,266,163.39	25-sep-34
PODER EJECUTIVO DEL ESTADO	SANTANDER MÉXICO, S. A.		800,000,000.00	725,417,676.98	16-may-37
PODER EJECUTIVO DEL ESTADO	BBVA MÉXICO, S. A.		806,250,000.00	735,337,576.13	04-sep-37
TOTAL		0.00	2,428,190,368.66	2,101,249,088.02	
BANCA DE DESARROLLO					
CORTO PLAZO			0.00	0.00	
LARGO PLAZO			0.00	0.00	
TOTAL		0.00	0.00	0.00	
ADMINISTRACIÓN PÚBLICA PARAESTATAL					
DEUDA INDIRECTA			0.00	0.00	
CORTO PLAZO			0.00	0.00	
LARGO PLAZO			0.00	0.00	
TOTAL		0.00	0.00	0.00	
DEUDA NO REGISTRADA					
CORTO PLAZO			0.00	0.00	
LARGO PLAZO			0.00	0.00	
TOTAL		0.00	0.00	0.00	
DEUDA DE LOS AYUNTAMIENTO SIN AVAL DEL PODER EJECUTIVO DEL ESTADO		0.00	562,034,197.64	217,791,787.20	
BANCA COMERCIAL					
CORTO PLAZO			0.00	0.00	
LARGO PLAZO			0.00	0.00	
CAMPECHE - R28 ²	BANAMEX, S. A.		90,000,000.00	1,339,535.80	25-oct-24
TOTAL		0.00	90,000,000.00	1,339,535.80	
BANCA DE DESARROLLO					
CORTO PLAZO			0.00	0.00	
LARGO PLAZO					
CARMEN - R28 ²	BANOBRAS, S.N.C.		120,588,540.00	92,205,493.03	01-abr-33
CARMEN - R28 ²	BANOBRAS, S.N.C.		162,903,665.00	124,246,758.37	01-abr-33
HOPELCHÉN - FISMDF ²	BANOBRAS, S.N.C.		40,560,998.47	0.00	02-sep-24
HECELCHAKÁN - FISMDF ²	BANOBRAS, S.N.C.		18,812,998.60	0.00	02-sep-24
TENABO - FISMDF ²	BANOBRAS, S.N.C.		9,282,998.41	0.00	02-sep-24
ESCÁRCEGA - FISMDF ²	BANOBRAS, S.N.C.		47,207,998.88	0.00	02-sep-24
CHAMPOTÓN - FISMDF ²	BANOBRAS, S.N.C.		34,551,998.28	0.00	02-sep-24
CALAKMUL - FISMDF ²	BANOBRAS, S.N.C.		38,125,000.00	0.00	02-sep-24
TOTAL			472,034,197.64	216,452,251.40	
CONSOLIDADO		0.00	2,990,224,566.30	2,319,040,875.22	
EMISIONES BURSATILES					
PODER EJECUTIVO DEL ESTADO DE CAMPECHE ^{2 FONREC}	BANOBRAS, S. N. C.	0.00	83,449,015.00	83,449,015.00	07-jun-32
PODER EJECUTIVO DEL ESTADO DE CAMPECHE ^{2 PROFISE}	BANOBRAS, S. N. C.	0.00	208,708,907.00	208,708,907.00	22-oct-32
PODER EJECUTIVO DEL ESTADO DE CAMPECHE ^{2 FONREC}	BANOBRAS, S. N. C.	0.00	72,675,017.00	72,675,017.00	17-jun-33
PODER EJECUTIVO DEL ESTADO DE CAMPECHE ^{2 FONREC}	BANOBRAS, S. N. C.	0.00	6,854,706.00	6,854,706.00	17-jun-33
PODER EJECUTIVO DEL ESTADO DE CAMPECHE ^{2 FONREC}	BANOBRAS, S. N. C.	0.00	104,534,855.00	104,534,855.00	17-oct-34
			476,222,500.00	476,222,500.00	

¹ Elaborado por la Secretaría de Administración y Finanzas con información proporcionada por los entes públicos deudores. Derivado de lo anterior, los saldos insolutos de dichos entes, pueden presentar variaciones entre un trimestre y otro.

² Bonos cupón cero adquiridos a través del Gobierno Federal, quien pagará por cuenta y orden del ESTADO todo el capital de los créditos adquiridos. El ESTADO sólo pagará los intereses.

Vo. Bo. DEL TITULAR DE LA DEPENDENCIA

BEZRAEL ISAAC LARRACILLA PÉREZ
SECRETARIO DE ADMINISTRACIÓN Y FINANZAS

ELABORÓ

LUIS ÁNGEL HERNÁNDEZ GARCÍA
FIRMA EN CALIDAD DE RESPONSABLE DE LA TESORERÍA DE LA SECRETARÍA DE ADMINISTRACIÓN Y FINANZAS DEL PODER EJECUTIVO DEL ESTADO DE CAMPECHE, EN VIRTUD DE LOS ACUERDOS PRIMERO Y CUARTO DEL ACUERDO DEL SECRETARIO DE ADMINISTRACIÓN Y FINANZAS POR EL QUE SE DELEGAN FACULTADES A LA PERSONA TITULAR DE LA SUBSECRETARÍA DE ADMINISTRACIÓN Y FINANZAS DEL ESTADO DE CAMPECHE, PUBLICADO EN EL PERIÓDICO OFICIAL DEL ESTADO EL 15 DE JULIO DE 2024.



PODER EJECUTIVO DEL ESTADO DE CAMPECHE
SECRETARÍA DE ADMINISTRACIÓN Y FINANZAS
TESORERÍA

SALDOS DE DEUDA INSCRITA EN EL REGISTRO DE OBLIGACIONES Y EMPRÉSTITOS DE ENTIDADES FEDERATIVAS Y MUNICIPIOS AL CIERRE DEL TERCER TRIMESTRE DE 2024



DEUDOR	ACREEDOR	NÚMERO DE CRÉDITO	IMPORTE ORIGINAL	SALDO INSOLUTO	TASA DE INTERÉS	SOBRE TASA	TASA FIJA	FECHA DE SUSCRIPCIÓN	PLAZO (MESES)	FECHA DE VENCIMIENTO	AMORTIZACIONES REALES DEL PERÍODO		AFECTACIÓN DE PARTICIPACIONES			REGISTRO SHCP	
											CAPITAL	INTERESES	PORCENTAJE DE AFECTACIÓN	FECHA Y No. DE FIDEICOMISO	FECHA DE MANDATO /	NÚMERO	FECHA
CONSOLIDADO			2,990,224,566.30	2,319,040,875.22								48,079,933.60	70,193,223.26				
PODER EJECUTIVO DEL ESTADO DE CAMPECHE			2,428,190,368.66	2,101,249,088.02								16,804,055.08	62,736,796.49				
DEUDA DIRECTA																	
BANCA COMERCIAL																	
CORTO PLAZO																	
LARGO PLAZO																	
PODER EJECUTIVO DEL ESTADO - R28	BANAMEX, S. A.	1705	537,500,000.00	416,356,940.98	TIE	0.45		14-abr-14	240	25-sep-34	5,337,248.33	12,463,594.69	3.00%	F/0006		P04-041048	21-abr-14
PODER EJECUTIVO DEL ESTADO - R28	BANAMEX, S. A.	1707	174,967,270.58	137,870,730.54	TIE	0.45		14-ago-14	240	25-sep-34	1,638,645.91	4,139,700.29	1.08%	F/0006		P04-081427	25-ago-14
PODER EJECUTIVO DEL ESTADO - R28	BANAMEX, S. A.	1708	109,473,098.08	86,266,163.39	TIE	0.45		14-ago-14	240	25-sep-34	1,029,306.07	2,599,954.64	0.67%	F/0006		P04-081428	25-ago-14
PODER EJECUTIVO DEL ESTADO - IL/R28	SANTANDER MÉXICO, S. A.		800,000,000.00	725,417,676.98	TIE	0.45		16-may-17	240	16-may-37	4,503,243.63	21,620,305.60	4.00%	F/0205		P04-0417034	01-jun-17
PODER EJECUTIVO DEL ESTADO - R28	BBVA MÉXICO, S. A.		806,250,000.00	735,337,576.13	TIE	0.45		04-sep-17	240	04-sep-37	4,299,611.34	21,913,241.27	4.00%	F/0006		P04-0917051	08-sep-17
TOTAL:			2,428,190,368.66	2,101,249,088.02							16,804,055.08	62,736,796.49					
BANCA DE DESARROLLO																	
CORTO PLAZO																	
LARGO PLAZO																	
TOTAL:			0.00	0.00							0.00	0.00					
ADMINISTRACIÓN PÚBLICA PARAESTATAL																	
DEUDA INDIRECTA																	
CORTO PLAZO																	
LARGO PLAZO																	
TOTAL:			0.00	0.00							0.00	0.00					
DEUDA NO REGISTRADA																	
CORTO PLAZO																	
LARGO PLAZO																	
TOTAL:			0.00	0.00							0.00	0.00					
MUNICIPIOS SIN AVAL																	
BANCA COMERCIAL																	
CORTO PLAZO			562,034,197.64	217,791,787.20								31,275,878.52	7,456,426.77				
LARGO PLAZO																	
CAMPECHE - R28¹	BANAMEX, S. A.		90,000,000.00	1,339,538.80	TIE	1.38		02-oct-14	120	25-oct-24	3,932,274.83	127,568.21	10.00%	F/745234		P04-1014156	28-oct-14
TOTAL:			90,000,000.00	1,339,538.80							3,932,274.83	127,568.21					
BANCA DE DESARROLLO																	
CORTO PLAZO																	
LARGO PLAZO																	
CARMEN - R28¹	BANOBRAS S.N.C.		120,588,540.00	92,205,493.03	TIE	1.33		05-abr-18	180	01-abr-33	1,259,504.42	2,957,287.85	22.54%	F/3379		P04-0518036	11-may-18
CARMEN - R28¹	BANOBRAS S.N.C.		162,903,665.00	124,246,758.37	TIE	1.33		05-abr-18	180	01-abr-33	1,697,180.39	3,984,940.79	30.46%	F/3379		P04-0518037	11-may-18
HOPELCHÉN - FISMDF¹	BANOBRAS S.N.C.	A04-10205	40,560,998.47	0.00			11.56	23-ago-22	19	02-sep-24	4,709,263.96	36,032.62	25.00%	F/4092086	08-jun-22	A04-1022085	19-oct-22
HECELCHAKÁN - FISMDF¹	BANOBRAS S.N.C.	14815	18,812,998.60	0.00			11.99	05-oct-22	21	02-sep-24	2,297,985.08	17,189.20	25.00%	F/4092086	08-jun-22	A04-1222113	02-dic-22
TENABO - FISMDF¹	BANOBRAS S.N.C.	14819	9,282,998.41	0.00			11.99	05-oct-22	21	02-sep-24	1,133,907.06	17,779.76	25.00%	F/4092086		A04-1122108	24-nov-22
ESCÁRCEGA - FISMDF¹	BANOBRAS S.N.C.		47,207,998.88	0.00			12.11	04-oct-22	21	02-sep-24	5,771,722.48	91,408.44	25.00%	F/4092086		A04-1122107	22-nov-22
CHAMPOTÓN - FISMDF¹	BANOBRAS S.N.C.		34,551,998.28	0.00			12.11	05-oct-22	21	02-sep-24	4,224,380.40	66,902.74	25.00%	F/4092086		A04-1122101	10-nov-22
CALAKMUL - FISMDF¹	BANOBRAS S.N.C.		38,125,000.00	0.00			12.64	13-abr-23	21	02-sep-24	6,249,659.90	103,317.16	25.00%	F/4092086		A04-0523045	29-may-23
TOTAL:			472,034,197.64	216,452,251.40							27,343,603.69	7,328,858.56					
EMISIONES BURSÁTILES												30,327,617.88					
PODER EJECUTIVO DEL ESTADO DE CAMPECHE ^{2 FONREIC}	BANOBRAS, S. N. C.	10549	83,449,015.00	83,449,015.00			8.47	23-mar-12	240	07-jun-32	-	1,806,300.28	0.80%	F/0006		P04-0512058	09-may-12
PODER EJECUTIVO DEL ESTADO DE CAMPECHE ^{2 FONREIC}	BANOBRAS, S. N. C.	14505	208,708,907.00	208,708,907.00			8.00	13-jul-12	240	22-oct-32	-	4,207,439.89	2.00%	F/0006		P04-0812127	21-ago-12
PODER EJECUTIVO DEL ESTADO DE CAMPECHE ^{2 FONREIC}	BANOBRAS, S. N. C.	16868	72,675,017.00	72,675,017.00			8.38	08-may-13	240	17-jun-33	-	1,561,383.67	0.60%	F/0006		P04-0513051	23-may-13
PODER EJECUTIVO DEL ESTADO DE CAMPECHE ^{2 FONREIC}	BANOBRAS, S. N. C.	14504	6,854,706.00	6,854,706.00			8.36	07-may-13	240	17-jun-33	-	146,837.76	0.13%	F/0006		P04-0513050	23-may-13
PODER EJECUTIVO DEL ESTADO DE CAMPECHE ^{2 FONREIC}	BANOBRAS, S. N. C.	23328	104,534,855.00	104,534,855.00			7.97	31-jul-14	240	17-oct-34	-	2,152,477.61	0.53%	F/0006		P04-0814120	12-ago-14
TOTAL:			476,222,500.00	476,222,500.00							-	9,874,439.21					

¹ Elaborado por la Secretaría de Administración y Finanzas con información proporcionada por los entes públicos deudores, por lo que, los saldos insolutos de dichos entes, pueden presentar variaciones entre un trimestre y otro.

² Bonos cupón cero adquiridos a través del Gobierno Federal, quien paga por cuenta y orden del ESTADO todo el capital de los créditos adquiridos. EL ESTADO solo pagará los intereses, por lo cual, no se considera en suma. El interés comprende el promedio de las tasas de cada una de las disposiciones que conforma cada uno de los créditos del Bono Cupón Cero.

Vo.Bo. DEL TITULAR DE LA DEPENDENCIA

JEZRAEL ISAAC LARRACILLA PÉREZ
SECRETARIO DE ADMINISTRACIÓN Y FINANZAS

ELABORÓ

LUIS ÁNGEL HERNÁNDEZ GARCÍA

FIRMA EN CALIDAD DE RESPONSABLE DE LA TESORERÍA DE LA SECRETARÍA DE ADMINISTRACIÓN Y FINANZAS DEL PODER EJECUTIVO DEL ESTADO DE CAMPECHE, EN VIRTUD DE LOS ACUERDOS PRIMERO Y CUARTO DEL ACUERDO DEL SECRETARIO DE ADMINISTRACIÓN Y FINANZAS POR EL QUE SE DELEGAN FACULTADES A LA PERSONA TITULAR DE LA SUBSECRETARÍA DE ADMINISTRACIÓN Y FINANZAS DEL ESTADO DE CAMPECHE, PUBLICADO EN EL PERIÓDICO OFICIAL DEL ESTADO EL 15 DE JULIO DE 2024.

2



CAMPECHE
GOBIERNO DE TODOS

ESTADOS FINANCIEROS



SAFIN
GOBIERNO DEL ESTADO
DE CAMPECHE



PODER EJECUTIVO DEL ESTADO DE CAMPECHE
Estado de Actividades
Del 1 de enero al 30 de septiembre de 2024
(Cifras en Pesos)



Concepto	2024	2023
INGRESOS Y OTROS BENEFICIOS		
Ingresos de Gestión	3,177,617,592.02	4,017,678,160.93
Impuestos	2,016,756,676.32	2,486,939,360.26
Cuotas y Aportaciones de Seguridad Social	0.00	0.00
Contribuciones de Mejoras	0.00	0.00
Derechos	563,637,570.75	816,807,754.53
Productos	498,772,834.11	530,623,206.13
Aprovechamientos	98,450,510.84	183,307,840.01
Ingresos por Venta de Bienes y Prestación de Servicios	0.00	0.00
Participaciones, Aportaciones, Convenios, Incentivos Derivados de la Colaboración Fiscal, Fondos Distintos de Aportaciones, Transferencias, Asignaciones, Subsidios y Subvenciones, y Pensiones y Jubilaciones	18,195,173,012.01	25,913,440,628.46
Participaciones, Aportaciones, Convenios, Incentivos Derivados de la Colaboración Fiscal y Fondos Distintos de Aportaciones	18,195,173,012.01	25,913,440,628.46
Transferencias, Asignaciones, Subsidios y Subvenciones, y Pensiones y Jubilaciones	0.00	0.00
Otros Ingresos y Beneficios	0.00	1,292,952.55
Ingresos Financieros	0.00	0.00
Incremento por Variación de Inventarios	0.00	0.00
Disminución del Exceso de Estimaciones por Pérdida o Deterioro u Obsolescencia	0.00	0.00
Disminución del Exceso de Provisiones	0.00	0.00
Otros Ingresos y Beneficios Varios	0.00	1,292,952.55
Total de Ingresos y Otros Beneficios	21,372,790,604.03	29,932,411,741.94
GASTOS Y OTRAS PÉRDIDAS		
Gastos de Funcionamiento	6,609,553,681.53	9,493,541,857.15
Servicios Personales	5,545,951,252.41	7,673,436,419.65
Materiales y Suministros	184,474,238.47	278,330,920.70
Servicios Generales	879,128,190.65	1,541,774,516.80
Transferencias, Asignaciones, Subsidios y Otras Ayudas	7,433,378,723.50	10,469,981,529.02
Transferencias Internas y Asignaciones al Sector Público	934,688,790.59	914,302,813.59
Transferencias al Resto del Sector Público	6,021,993,555.95	9,004,138,868.84
Subsidios y Subvenciones	30,885,987.18	60,127,695.39
Ayudas Sociales	334,363,457.65	398,761,204.49
Pensiones y Jubilaciones	0.00	0.00
Transferencias a Fideicomisos, Mandatos y Contratos Análogos	111,446,932.13	92,650,946.71
Transferencias a la Seguridad Social	0.00	0.00
Donativos	0.00	0.00
Transferencias al Exterior	0.00	0.00
Participaciones y Aportaciones	4,523,548,263.58	5,969,642,211.68
Participaciones	2,224,481,492.87	3,188,260,863.80
Aportaciones	1,797,852,957.00	2,157,550,845.00
Convenios	501,213,813.71	623,830,502.88
Intereses, Comisiones y Otros Gastos de la Deuda Pública	220,826,159.22	302,565,977.59
Intereses de la Deuda Pública	220,826,159.22	302,565,977.59
Comisiones de la Deuda Pública	0.00	0.00
Gastos de la Deuda Pública	0.00	0.00
Costo por Coberturas	0.00	0.00
Apoyos Financieros	0.00	0.00
Otros Gastos y Pérdidas Extraordinarias	158,735,289.25	164,896,663.82
Estimaciones, Depreciaciones, Deterioros, Obsolescencia y Amortizaciones	158,735,289.25	164,718,166.71
Provisiones	0.00	0.00
Disminución de Inventarios	0.00	0.00
Otros Gastos	0.00	178,497.11
Inversión Pública	3,197,850.18	22,929,227.63
Inversión Pública no Capitalizable	3,197,850.18	22,929,227.63
Total de Gastos y Otras Pérdidas	18,949,239,967.26	26,423,557,466.89
Resultados del Ejercicio (Ahorro/Desahorro)	2,423,550,636.77	3,508,854,275.05

Bajo protesta de decir verdad declaramos que los Estados Financieros y sus notas, son razonablemente correctos y son responsabilidad del emisor.

Jezrael Isaac Larracilla Pérez
 Secretario de Administración y Finanzas

Mtro. Luis Ángel Hernández García
 Responsable de la Tesorería con fundamento en el artículo Primero del Acuerdo del Secretario de Administración y Finanzas por el que se delegan facultades al Titular de la Subsecretaría de Administración y Finanzas, publicado en el POE el 15 de julio de 2024



PODER EJECUTIVO DEL ESTADO DE CAMPECHE
Estado de Situación Financiera
Al 30 de septiembre de 2024
(Cifras en Pesos)



Concepto	2024	2023	Concepto	2024	2023
ACTIVO			PASIVO		
Activo Circulante			Pasivo Circulante		
Efectivo y Equivalentes	6,560,567,275.57	4,970,458,176.09	Cuentas por Pagar a Corto Plazo	114,241,013.51	187,888,461.49
Derechos a Recibir Efectivo o Equivalentes	58,985,174.09	37,082,331.23	Documentos por Pagar a Corto Plazo	0.00	0.00
Derechos a Recibir Bienes o Servicios	148,967,918.83	88,234,946.46	Porción a Corto Plazo de la Deuda Pública a Largo Plazo	73,594,414.25	66,073,294.52
Inventarios	0.00	0.00	Títulos y Valores a Corto Plazo	0.00	0.00
Almacenes	0.00	0.00	Pasivos Diferidos a Corto Plazo	0.00	0.00
Estimación por Pérdida o Deterioro de Activos Circulantes	0.00	0.00	Fondos y Bienes de Terceros en Garantía y/o Administración a Corto Plazo	116,599,007.24	112,344,042.66
Otros Activos Circulantes	1,987,411.60	1,987,411.60	Provisiones a Corto Plazo	0.00	0.00
			Otros Pasivos a Corto Plazo	0.00	0.00
Total de Activos Circulantes	6,770,507,780.09	5,097,762,865.38	Total de Pasivos Circulantes	304,434,435.00	366,305,798.67
Activo No Circulante			Pasivo No Circulante		
Inversiones Financieras a Largo Plazo	177,320,032.84	149,240,667.95	Cuentas por Pagar a Largo Plazo	0.00	0.00
Derechos a Recibir Efectivo o Equivalentes a Largo Plazo	237,084,187.92	276,876,555.94	Documentos por Pagar a Largo Plazo	0.00	0.00
Bienes Inmuebles, Infraestructura y Construcciones en Proceso	15,762,879,014.77	15,261,770,863.24	Deuda Pública a Largo Plazo	2,027,654,673.77	2,083,830,284.56
Bienes Muebles	2,043,207,077.76	1,872,189,335.75	Pasivos Diferidos a Largo Plazo	13,500,000.00	13,500,000.00
Activos Intangibles	142,031,763.09	119,463,237.16	Fondos y Bienes de Terceros en Garantía y/o Administración a Largo Plazo	0.00	0.00
Depreciación, Deterioro y Amortización Acumulada de Bienes	-1,482,149,205.45	-1,362,065,078.04	Provisiones a Largo Plazo	0.00	0.00
Activos Diferidos	0.00	0.00			
Estimación por Pérdida o Deterioro de Activos no Circulantes	0.00	0.00	Total de Pasivos No Circulantes	2,041,154,673.77	2,097,330,284.56
Otros Activos no Circulantes	0.00	0.00			
Total de Activos No Circulantes	16,880,372,870.93	16,317,475,582.00	Total del Pasivo	2,345,589,108.77	2,463,636,083.23
Total del Activo	23,650,880,651.02	21,415,238,447.38	HACIENDA PÚBLICA/PATRIMONIO		
			Hacienda Pública/Patrimonio Contribuido	3,574,811,237.69	3,588,886,316.65
			Aportaciones	2,777,170,179.67	2,778,420,209.35
			Donaciones de Capital	797,641,058.02	810,466,107.30
			Actualización de la Hacienda Pública/Patrimonio	0.00	0.00
			Hacienda Pública/Patrimonio Generado	17,730,480,304.56	15,362,716,047.50
			Resultados del Ejercicio (Ahorro/Desahorro)	2,423,550,636.77	3,508,854,275.05
			Resultados de Ejercicios Anteriores	14,345,779,615.57	10,866,170,204.85
			Revalúos	961,150,052.22	987,691,567.60
			Reservas	0.00	0.00
			Rectificaciones de Resultados de Ejercicios Anteriores	0.00	0.00
			Exceso o Insuficiencia en la Actualización de la Hacienda Pública/Patrimonio	0.00	0.00
			Resultado por Posición Monetaria	0.00	0.00
			Resultado por Tenencia de Activos no Monetarios	0.00	0.00
			Total Hacienda Pública/Patrimonio	21,305,291,542.25	18,951,602,364.15
			Total del Pasivo y Hacienda Pública/Patrimonio	23,650,880,651.02	21,415,238,447.38

Bajo protesta de decir verdad declaramos que los Estados Financieros y sus notas, son razonablemente correctos y son responsabilidad del emisor.

Isaac Larracilla Pérez
 Secretario de Administración y Finanzas

Mtro. Luis Ángel Hernández García
 Responsable de la Tesorería con fundamento en el artículo Primero del Acuerdo del Secretario de Administración y Finanzas por el que se delegan facultades al Titular de la Subsecretaría de Administración y Finanzas, publicado en el POE el 15 de julio de 2024




PODER EJECUTIVO DEL ESTADO DE CAMPECHE
Estado de Variación en la Hacienda Pública
Del 1 de enero al 30 de septiembre de 2024
(Cifras en Pesos)



Concepto	Hacienda Pública/Patrimonio Contribuido	Hacienda Pública/Patrimonio Generado de Ejercicios Anteriores	Hacienda Pública/Patrimonio Generado del Ejercicio	Exceso o Insuficiencia en la Actualización de la Hacienda Pública/Patrimonio	TOTAL
Hacienda Pública/Patrimonio Contribuido Neto de 2023	3,588,886,316.65				3,588,886,316.65
Aportaciones	2,778,420,209.35				2,778,420,209.35
Donaciones de Capital	810,466,107.30				810,466,107.30
Actualización de la Hacienda Pública/Patrimonio	0.00				0.00
Hacienda Pública/Patrimonio Generado Neto de 2023		11,853,861,772.45	3,508,854,275.05		15,362,716,047.50
Resultados del Ejercicio (Ahorro/Desahorro)			3,508,854,275.05		3,508,854,275.05
Resultados de Ejercicios Anteriores		10,866,170,204.85			10,866,170,204.85
Revalúos		987,691,567.60			987,691,567.60
Reservas		0.00			0.00
Rectificaciones de Resultados de Ejercicios Anteriores		0.00			0.00
Exceso o Insuficiencia en la Actualización de la Hacienda Pública/Patrimonio Neto de 2023				0.00	0.00
Resultado por Posición Monetaria				0.00	0.00
Resultado por Tenencia de Activos no Monetarios				0.00	0.00
Hacienda Pública/Patrimonio Neto Final de 2023	3,588,886,316.65	11,853,861,772.45	3,508,854,275.05	0.00	18,951,602,364.15
Cambios en la Hacienda Pública/Patrimonio Contribuido Neto de 2024	-14,075,078.96				-14,075,078.96
Aportaciones	-1,250,029.68				-1,250,029.68
Donaciones de Capital	-12,825,049.28				-12,825,049.28
Actualización de la Hacienda Pública/Patrimonio	0.00				0.00
Variaciones de la Hacienda Pública/Patrimonio Generado Neto de 2024		3,479,609,410.72	-1,111,845,153.66		2,367,764,257.06
Resultados del Ejercicio (Ahorro/Desahorro)			2,423,550,636.77		2,423,550,636.77
Resultados de Ejercicios Anteriores		3,479,609,410.72	-3,508,854,275.05		-29,244,864.33
Revalúos			-26,541,515.38		-26,541,515.38
Reservas			0.00		0.00
Rectificaciones de Resultados de Ejercicios Anteriores			0.00		0.00
Cambios en el Exceso o Insuficiencia en la Actualización de la Hacienda Pública/Patrimonio Neto de 2024				0.00	0.00
Resultado por Posición Monetaria				0.00	0.00
Resultado por Tenencia de Activos no Monetarios				0.00	0.00
Hacienda Pública/Patrimonio Neto Final de 2024	3,574,811,237.69	15,333,471,183.17	2,397,009,121.39	0.00	21,305,291,542.25

Bajo protesta de decir verdad declaramos que los Estados Financieros y sus notas, son razonablemente correctos y son responsabilidad del emisor.


 Israel Isaac Larracilla Pérez
 Secretario de Administración y Finanzas


 Mtro. Luis Ángel Hernández García
 Responsable de la Tesorería con fundamento en el artículo Primero del Acuerdo del Secretario de Administración y Finanzas por el que se delegan facultades al Titular de la Subsecretaría de Administración y Finanzas, publicado en el POE el 15 de julio de 2024



PODER EJECUTIVO DEL ESTADO DE CAMPECHE
Estado de Cambios en la Situación Financiera
Del 1 de enero al 30 de septiembre de 2024
(Cifras en Pesos)



Concepto	Origen	Aplicación
ACTIVO	159,876,495.43	2,395,518,699.07
Activo Circulante	0.00	1,672,744,914.71
Efectivo y Equivalentes	0.00	1,590,109,099.48
Derechos a Recibir Efectivo o Equivalentes	0.00	21,902,842.86
Derechos a Recibir Bienes o Servicios	0.00	60,732,972.37
Inventarios	0.00	0.00
Almacenes	0.00	0.00
Estimación por Pérdida o Deterioro de Activos Circulantes	0.00	0.00
Otros Activos Circulantes	0.00	0.00
Activo No Circulante	159,876,495.43	722,773,784.36
Inversiones Financieras a Largo Plazo	0.00	28,079,364.89
Derechos a Recibir Efectivo o Equivalentes a Largo Plazo	39,792,368.02	0.00
Bienes Inmuebles, Infraestructura y Construcciones en Proceso	0.00	501,108,151.53
Bienes Muebles	0.00	171,017,742.01
Activos Intangibles	0.00	22,568,525.93
Depreciación, Deterioro y Amortización Acumulada de Bienes	120,084,127.41	0.00
Activos Diferidos	0.00	0.00
Estimación por Pérdida o Deterioro de Activos no Circulantes	0.00	0.00
Otros Activos no Circulantes	0.00	0.00
PASIVO	11,776,084.31	129,823,058.77
Pasivo Circulante	11,776,084.31	73,647,447.98
Cuentas por Pagar a Corto Plazo	0.00	73,647,447.98
Documentos por Pagar a Corto Plazo	0.00	0.00
Porción a Corto Plazo de la Deuda Pública a Largo Plazo	7,521,119.73	0.00
Títulos y Valores a Corto Plazo	0.00	0.00
Pasivos Diferidos a Corto Plazo	0.00	0.00
Fondos y Bienes de Terceros en Garantía y/o Administración a Corto Plazo	4,254,964.58	0.00
Provisiones a Corto Plazo	0.00	0.00
Otros Pasivos a Corto Plazo	0.00	0.00
Pasivo No Circulante	0.00	56,175,610.79
Cuentas por Pagar a Largo Plazo	0.00	0.00
Documentos por Pagar a Largo Plazo	0.00	0.00
Deuda Pública a Largo Plazo	0.00	56,175,610.79
Pasivos Diferidos a Largo Plazo	0.00	0.00
Fondos y Bienes de Terceros en Garantía y/o Administración a Largo Plazo	0.00	0.00
Provisiones a Largo Plazo	0.00	0.00
HACIENDA PÚBLICA/PATRIMONIO	3,479,609,410.72	1,125,920,232.62
Hacienda Pública/Patrimonio Contribuido	0.00	14,075,078.96
Aportaciones	0.00	1,250,029.68
Donaciones de Capital	0.00	12,825,049.28
Actualización de la Hacienda Pública/Patrimonio	0.00	0.00
Hacienda Pública/Patrimonio Generado	3,479,609,410.72	1,111,845,153.66
Resultados del Ejercicio (Ahorro/Desahorro)	0.00	1,085,303,638.28
Resultados de Ejercicios Anteriores	3,479,609,410.72	0.00
Revalúos	0.00	26,541,515.38
Reservas	0.00	0.00
Rectificaciones de Resultados de Ejercicios Anteriores	0.00	0.00
Exceso o Insuficiencia en la Actualización de la Hacienda Pública/Patrimonio	0.00	0.00
Resultado por Posición Monetaria	0.00	0.00
Resultado por Tenencia de Activos no Monetarios	0.00	0.00

Bajo protesta de decir verdad declaramos que los Estados Financieros y sus notas, son razonablemente correctos y son responsabilidad del emisor.

Jezrael Isaac Larracilla Pérez
Secretario de Administración y Finanzas

Mtro. Luis Ángel Hernández García
Responsable de la Tesorería con fundamento en el artículo Primero del Acuerdo del Secretario de Administración y Finanzas por el que se delegan facultades al Titular de la Subsecretaría de Administración y Finanzas, publicado en el POE el 15 de julio de 2024



PODER EJECUTIVO DEL ESTADO DE CAMPECHE
Estado de Flujos de Efectivo
Del 1 de enero al 30 de septiembre de 2024
(Cifras en Pesos)



CAMPECHE
GOBIERNO DE TODOS

Concepto	2024	2023
Flujos de Efectivo de las Actividades de Operación		
Origen	21,372,761,021.03	29,929,945,049.39
Impuestos	2,016,756,676.32	2,486,861,176.26
Cuotas y Aportaciones de Seguridad Social	0.00	0.00
Contribuciones de Mejoras	0.00	0.00
Derechos	563,637,570.75	816,801,561.53
Productos	498,772,834.11	530,623,206.13
Aprovechamientos	98,420,927.84	183,156,328.01
Ingresos por Venta de Bienes y Prestación de Servicios	0.00	0.00
Participaciones, Aportaciones, Convenios, Incentivos Derivados de la Colaboración Fiscal y Fondos Distintos de Aportaciones	18,195,173,012.01	25,912,502,777.46
Transferencias, Asignaciones, Subsidios y Subvenciones, y Pensiones y Jubilaciones	0.00	0.00
Otros Orígenes de Operación	0.00	0.00
Aplicación	18,560,831,966.17	25,884,483,295.35
Servicios Personales	5,545,951,252.41	7,673,436,419.65
Materiales y Suministros	184,474,238.47	278,330,920.70
Servicios Generales	874,375,736.90	1,527,315,525.10
Transferencias Internas y Asignaciones al Sector Público	934,688,790.59	914,302,813.59
Transferencias al Resto del Sector Público	6,021,097,307.26	8,999,645,082.89
Subsidios y Subvenciones	30,885,987.18	60,127,695.39
Ayudas Sociales	334,363,457.65	398,498,494.52
Pensiones y Jubilaciones	0.00	0.00
Transferencias a Fideicomisos, Mandatos y Contratos Análogos	111,446,932.13	92,650,946.71
Transferencias a la Seguridad Social	0.00	0.00
Donativos	0.00	0.00
Transferencias al Exterior	0.00	0.00
Participaciones	2,224,481,492.87	3,161,312,590.80
Aportaciones	1,797,852,957.00	2,157,550,845.00
Convenios	501,213,813.71	621,311,961.00
Otras Aplicaciones de Operación	0.00	0.00
Flujos Netos de Efectivo por Actividades de Operación	2,811,929,054.86	4,045,461,754.04
Flujos de Efectivo de las Actividades de Inversión		
Origen	0.00	1,297,479.32
Bienes Inmuebles, Infraestructura y Construcciones en Proceso	0.00	0.00
Bienes Muebles	0.00	1,297,479.32
Otros Orígenes de Inversión	0.00	0.00
Aplicación	881,111,374.82	1,152,890,093.34
Bienes Inmuebles, Infraestructura y Construcciones en Proceso	685,507,004.81	889,258,077.25
Bienes Muebles	144,005,804.26	221,366,162.48
Otras Aplicaciones de Inversión	51,598,565.75	42,265,853.61
Flujos Netos de Efectivo por Actividades de Inversión	-881,111,374.82	-1,151,592,614.02
Flujos de Efectivo de las Actividades de Financiamiento		
Origen	44,076,915.60	83,653,433.16
Endeudamiento Neto	0.00	0.00
Interno	0.00	0.00
Externo	0.00	0.00
Otros Orígenes de Financiamiento	44,076,915.60	83,653,433.16
Aplicación	384,785,496.16	533,312,078.12
Servicios de la Deuda	269,480,650.28	359,799,977.05
Interno	269,480,650.28	359,799,977.05
Externo	0.00	0.00
Otras Aplicaciones de Financiamiento	115,304,845.88	173,512,101.07
Flujos Netos de Efectivo por Actividades de Financiamiento	-340,708,580.56	-449,658,644.96
Incremento/Disminución Neta en el Efectivo y Equivalentes al Efectivo	1,590,109,099.48	2,444,210,495.06
Efectivo y Equivalentes al Efectivo al Inicio del Ejercicio	4,970,458,176.09	2,526,247,681.03
Efectivo y Equivalentes al Efectivo al Final del Ejercicio	6,560,567,275.57	4,970,458,176.09

Bajo protesta de decir verdad declaramos que los Estados Financieros y sus notas, son razonablemente correctos y son responsabilidad del emisor.

Jeziel Isaac Larracilla Pérez
Secretario de Administración y Finanzas

Mtro. Luis Ángel Hernández García
Responsable de la Tesorería con fundamento en el artículo Primero del Acuerdo del Secretario de Administración y Finanzas por el que se delegan facultades al Titular de la Subsecretaría de Administración y Finanzas, publicado en el POE el 15 de julio de 2024



PODER EJECUTIVO DEL ESTADO DE CAMPECHE

Informe Sobre Pasivos Contingentes

Al 30 de septiembre de 2024



CAMPECHE
GOBIERNO DE TODOS

De conformidad a las Principales Reglas de Registro y Valoración del Patrimonio (Elementos Generales) emitidas por el Consejo Nacional de Armonización Contable publicadas en el Diario Oficial de la Federación el 27 de diciembre de 2010 y reformada el 8 de agosto de 2013, los Pasivos Contingentes consideran:

- a) Obligaciones surgidas a raíz de sucesos pasados, cuya existencia ha de ser confirmada sólo por la concurrencia, de uno o más eventos inciertos en el futuro que no están enteramente bajo control del Ente Público.
- b) Una obligación presente a raíz de sucesos pasados, que no se ha reconocido contablemente porque no es viable que el Ente Público tenga que satisfacerla, o debido a que el importe de la obligación no puede ser cuantificado con la suficiente confiabilidad.

Al 30 de septiembre de 2024 el Poder Ejecutivo del Estado de Campeche cuenta con los siguientes pasivos contingentes: Instrumento Bono Cupón Cero FONREC \$267'513,593.00 e Instrumento Bono Cupón Cero PROFISE \$208'708,907.00.

En caso de existir otras obligaciones por los conceptos mencionados en los incisos a) y b), el Poder Ejecutivo del Estado de Campeche las reconoce en el ejercicio que se pagan, debido a que en ese momento se afecta el Presupuesto de Egresos del Ejercicio.

Bajo protesta de decir verdad declaramos que los Estados Financieros y sus notas, son razonablemente correctos y son responsabilidad del emisor.

Jezrael Isaac Larracilla Pérez
Secretario de Administración y Finanzas

Mtro. Luis Ángel Hernández García
Responsable de la Tesorería con fundamento en el artículo Primero del Acuerdo del Secretario de Administración y Finanzas por el que se delegan facultades al Titular de la Subsecretaría de Administración y Finanzas, publicado en el POE el 15 de julio de 2024



PODER EJECUTIVO DEL ESTADO DE CAMPECHE
Notas a los Estados Financieros
Del 1 de enero al 30 de septiembre de 2024
(Cifras en Pesos)



CAMPECHE
GOBIERNO DE TODOS

Con el propósito de dar cumplimiento a los artículos 46, 47 y 49 de la Ley General de Contabilidad Gubernamental, se presentan las notas a los estados financieros de los rubros que así lo requieran, teniendo presente los postulados de revelación suficiente e importancia relativa con la finalidad, que la información sea de mayor utilidad para los usuarios.

A continuación, se presentan los tres tipos de notas que acompañan a los estados, a saber:

- a) Notas de gestión administrativa.
- b) Notas de desglose, y
- c) Notas de memoria (cuentas de orden).

a) NOTAS DE GESTIÓN ADMINISTRATIVA

Introducción

Los Estados Financieros de los entes públicos, proveen de información financiera a los principales usuarios de la misma, al Congreso y a los ciudadanos. El objetivo del presente documento es la revelación del contexto y de los aspectos económicos-financieros más relevantes que influyeron en las decisiones del período, y que deberán ser considerados en la elaboración de los estados financieros para la mayor comprensión de los mismos y sus particularidades. De esta manera, se informa y explica la respuesta del gobierno a las condiciones relacionadas con la información financiera de cada período de gestión; además, de exponer aquellas políticas que podrían afectar la toma de decisiones en períodos posteriores.

1. Autorización e Historia

El Estado de Campeche surgió a la vida política en el año de 1862, mediante el decreto del 19 de febrero, el presidente Benito Juárez lo reconoció como nueva entidad federativa. El decreto definitivo, tuvo el carácter de ratificación el 29 de abril de 1863.

La primera Constitución Política del Estado de Campeche fue expedida por el Congreso Constituyente el 7 de junio de 1861, promulgada el día 30 del mismo mes y publicada solemnemente el 7 de agosto, con motivo del cuarto aniversario del movimiento político que produjo el nacimiento de Campeche como estado.

En esta constitución se estableció la división del poder público en Legislativo, Ejecutivo y Judicial, asimismo, el artículo 37 señaló que el Poder Ejecutivo sería popular directa, durando en su cargo cuatro años y en el artículo 38 los requisitos para ser Gobernador del Estado, al cual se facultó para crear dependencias que le auxilien en el despacho de los asuntos de su competencia.



PODER EJECUTIVO DEL ESTADO DE CAMPECHE
Notas a los Estados Financieros
Del 1 de enero al 30 de septiembre de 2024
(Cifras en Pesos)



El licenciado Pablo García Montilla, fue el primer Gobernador campechano, entre otros cargos, Gobernador por Voluntad de la Excelentísima Junta Gubernativa del Distrito de Campeche e Isla del Carmen del 18 de mayo de 1858 al 25 de marzo de 1862; Gobernador Constitucional del 26 de marzo de 1862 al 21 de enero de 1864 y Gobernador Constitucional del 15 de diciembre de 1867 al 1 de junio de 1870.

El 5 de febrero de 1917, se promulgó la Constitución Política de los Estados Unidos Mexicanos de 1917 en sustitución a la de 1857. Ante esto, la Constitución del Estado de Campeche fue también modificada, el nuevo texto fue publicado el 30 de julio de 1917.

El 7 de agosto de 1957 fue promulgada la tercera Constitución campechana, mejor conocida como Constitución Político-Social del Estado de Campeche.

El 29 de mayo de 1965 fue promulgada la actual Constitución Política del Estado de Campeche.

a) Fecha de creación del ente.

El 26 de octubre de 1979 se inscribe en el Registro Federal de Contribuyentes con la denominación social de Gobierno del Estado de Campeche, con base en la Ley Orgánica del Poder Ejecutivo publicada el 27 de septiembre de 1979.

Posteriormente, se realiza el cambio de denominación social el 8 de febrero de 2019 a Poder Ejecutivo del Estado de Campeche.

b) Principales cambios en su estructura.

Para organizar del Poder Ejecutivo desde la vigencia de la Constitución de 1965 se han expedido las siguientes leyes orgánicas:

- Ley Orgánica del Poder Ejecutivo del Estado de Campeche, 1979 se encontraba organizada por: Secretaría Particular del Gobernador; Secretaría de Gobierno; Secretaría de Finanzas; Secretaría de Desarrollo Industrial y Fomento Económico; Secretaría de Desarrollo Urbano y Obras Públicas; Secretaría de Recursos Humanos y Materiales; Procuraduría General de Justicia; Controlaría y Dirección de Relaciones Públicas, Difusión y Quejas.
- En 1985 es expedida la Ley Orgánica de la Administración Pública del Estado de Campeche, publicada el 22 de noviembre del mismo año; estaba integrada por: Secretaría de Gobierno; Secretaría de Finanzas; Secretaría de la Contraloría; Secretaría de Desarrollo Urbano, Comunicaciones y Obras Públicas; Secretaría de Desarrollo Económico; Secretaría de Salud; Procuraduría General de Justicia, y Oficialía Mayor.
- Ley Orgánica de la Administración Pública del Estado de Campeche publicada el 26 de octubre de 1991, el Poder Ejecutivo contaba con las siguientes dependencias: Secretaría de Gobierno; Secretaría de Desarrollo Social; Secretaría de Finanzas y Administración; Secretaría de la Contraloría; Secretaría de Fomento Industrial y Comercial; Secretaría de Desarrollo Rural; Secretaría de Pesca; Secretaría de Ecología; Secretaría de Educación, Cultura y Deporte; Secretaría de Salud; Secretaría de Obras Públicas y Comunicaciones; Secretaría de Turismo, y Procuraduría General de Justicia.



PODER EJECUTIVO DEL ESTADO DE CAMPECHE
Notas a los Estados Financieros
Del 1 de enero al 30 de septiembre de 2024
(Cifras en Pesos)



- o La antepenúltima, Ley Orgánica de la Administración Pública del Estado de Campeche fue publicada el 14 de septiembre de 2009, en esta ley, el gobernador cuenta para el ejercicio de sus atribuciones y para el despacho de los asuntos administrativos, con las siguientes dependencias: Secretaría de Gobierno; Secretaría de Desarrollo Social; Secretaría de Finanzas y Administración; Secretaría de la Contraloría; Secretaría de Fomento Industrial y Comercial; Secretaría de Desarrollo Rural; Secretaría de Pesca; Secretaría de Ecología; Secretaría de Educación, Cultura y Deporte; Secretaría de Salud; Secretaría de Obras Públicas y Comunicaciones; Secretaría de Turismo; Secretaría de Seguridad Pública, y Procuraduría General de Justicia.
- o Con el Decreto número 253 publicado del 14 de septiembre de 2021 en el Periódico Oficial del Estado de Campeche se expide la Ley Orgánica de la Administración Pública del Estado de Campeche, para entrar en vigor el 1 de enero de 2022; última reforma fue con Decreto 324, publicado en Periódico Oficial de fecha 29 de diciembre de 2023.

Esta ley estructura la Administración Pública en: Centralizada y Paraestatal; la Administración Pública Centralizada se integra por las Secretarías y Dependencias, con sus respectivos Órganos Desconcentrados y, en su conjunto, se denominarán "Organismos Centralizados"; mientras que, la Administración Pública Paraestatal, se integra por los Organismos Descentralizados, las Empresas de Participación Estatal y los Fideicomisos Públicos, a los que, en forma conjunta, se les denominará "Entidades Paraestatales".

2. Panorama Económico y Financiero

El Instituto Nacional de Estadística y Geografía (INEGI) dio a conocer el Producto Interno Bruto por entidad federativa del ejercicio 2022, en el mes de diciembre de 2023, ubica al Estado de Campeche en el veinteavo lugar; el PIB nacional registró una variación anual de 3.9 por ciento en términos reales, con relación a 2021; en un periodo similar, Campeche presentó una variación negativa de 3.8 por ciento.

En 2022, la economía de Campeche presentó un Producto Interno Bruto (PIB) nominal de 489 mil 478 millones de pesos; participando las actividades primarias con 2 por ciento; las secundarias con 73 por ciento; las terciarias con 23 por ciento, y los impuestos y subsidios a los productos, netos con 2.0 por ciento.

Asimismo, el PIB en valores constantes para Campeche alcanzó un valor de 473 mil 101 millones de pesos; esto implicó un decremento en términos reales de 3.8 por ciento respecto del valor obtenido un año antes. Debido que las actividades primarias disminuyeron 13.0 por ciento, las secundarias bajaron 4.6 por ciento y las terciarias aumentaron 0.2 por ciento.



PODER EJECUTIVO DEL ESTADO DE CAMPECHE
Notas a los Estados Financieros
Del 1 de enero al 30 de septiembre de 2024
(Cifras en Pesos)



El decremento de 3.8 por ciento en la actividad económica de Campeche se explica, principalmente por:

- Las actividades primarias en Campeche descendieron 13.0 por ciento, por el decremento en Agricultura de 18.7 por ciento, lo que contrasta con el crecimiento a nivel nacional.
- Las actividades secundarias en la entidad descendieron 4.6 por ciento, lo que contrasta con el crecimiento a nivel nacional; debido, principalmente, a la caída de 7.0 por ciento en el sector Minería y el sector Construcción aumentó 40.8 por ciento.
- En Campeche el Valor Agregado Bruto de las actividades terciarias creció 0.2 por ciento por el incremento en Comercio al por menor (4.6 por ciento); Transportes, correos y almacenamiento (5.1 por ciento); Servicios profesionales, científicos y técnicos (7.2 por ciento); Otros servicios excepto actividades gubernamentales (8.1 por ciento); Servicios de apoyo a los negocios y manejo de residuos, y servicios de remediación disminuyó 45.0 por ciento. La entidad observó un crecimiento menor al registrado a nivel nacional.

En el tercer trimestre de 2023, la tasa de participación laboral en Campeche fue 60.8 por ciento, lo que implicó una disminución de 0.23 puntos porcentuales respecto al trimestre anterior (61.1 por ciento).

La tasa de desocupación fue de 1.82 por ciento (8.06 mil personas), lo que implicó un aumento de 0.06 puntos porcentuales respecto al trimestre anterior (1.76 por ciento).

La población ocupada en Campeche en el tercer trimestre de 2023 fue 435 mil personas, siendo superior en 0.5 por ciento al trimestre anterior (433 mil ocupados). El salario promedio mensual en el tercer trimestre de 2023 fue de \$7.02 mil pesos siendo superior en \$451 pesos respecto al trimestre anterior (\$6.57 pesos).

3. Organización y Objeto Social

a) Objeto Social

La Ley Orgánica de la Administración Pública del Estado de Campeche vigente, establece en el artículo 5, Capítulo Primero Disposiciones Generales, lo siguiente:

“El ejercicio de la función pública se conducirá con respeto y apego a la legalidad, promoviendo el desarrollo democrático; el respeto a los derechos humanos, el derecho de acceso a la información pública, la transparencia y rendición de cuentas en las acciones de gobierno que realicen las dependencias y entidades de la administración pública estatal.”





PODER EJECUTIVO DEL ESTADO DE CAMPECHE
Notas a los Estados Financieros
Del 1 de enero al 30 de septiembre de 2024
(Cifras en Pesos)



CAMPECHE
GOBIERNO DE TODOS

b) Principal Actividad

De acuerdo con el artículo 1 de la Ley Orgánica de la Administración Pública del Estado de Campeche, al Poder Ejecutivo del Estado de Campeche le corresponde la organización, funcionamiento y control de la Administración Pública del Estado de Campeche.

c) Ejercicio Fiscal

El ejercicio fiscal coincide con el año calendario, las cifras contenidas en los Estados Financieros y en estas notas, se presentan al 30 de septiembre de 2024.

d) Régimen Jurídico

El Poder Ejecutivo del Estado de Campeche está regulado, entre otras, por las siguientes leyes:

- Constitución de los Estados Unidos Mexicanos.
- Constitución Política del Estado de Campeche.
- Ley General de Contabilidad Gubernamental.
- Ley de Disciplina Financiera de las Entidades Federativas y los Municipios.
- Ley General de Transparencia y Acceso a la Información Pública.
- Ley General de Responsabilidades Administrativas.
- Ley del Impuesto sobre la Renta.
- Ley del Impuesto al Valor Agregado.
- Ley de Coordinación Fiscal.
- Ley del Seguro Social (IMSS).
- Ley Federal de Presupuesto y Responsabilidad Hacendaria.
- Ley de Adquisiciones, Arrendamientos y Servicios del Sector Público.
- Ley Monetaria de los Estados Unidos Mexicanos.
- Ley Orgánica de la Administración Pública del Estado de Campeche.
- Ley de la Administración Pública Paraestatal del Estado de Campeche.
- Ley de Disciplina Financiera y Responsabilidad Hacendaria del Estado de Campeche y sus Municipios.
- Ley de Coordinación Hacendaria del Estado de Campeche.
- Ley de Hacienda del Estado de Campeche.
- Ley del Sistema de Coordinación Fiscal del Estado de Campeche
- Ley de Contratos de Colaboración Público Privada para el Estado de Campeche.
- Ley de Planeación del Estado de Campeche.
- Ley de Adquisiciones, Arrendamientos y Prestación de Servicios Relacionados con Bienes Muebles del Estado de Campeche.
- Ley de Obras Públicas del Estado de Campeche.
- Ley Obligaciones, Financiamientos y Deuda Pública del Estado de Campeche y sus Municipios.
- Ley de los Trabajadores al Servicio del Gobierno del Estado de Campeche.
- Ley de Seguridad y Servicios Sociales de los Trabajadores del Estado de Campeche.
- Ley de Presupuesto de Egresos del Gobierno del Estado de Campeche, vigente.
- Ley de Ingresos del Estado de Campeche para el Ejercicio Fiscal, vigente.



PODER EJECUTIVO DEL ESTADO DE CAMPECHE
Notas a los Estados Financieros
Del 1 de enero al 30 de septiembre de 2024
(Cifras en Pesos)



CAMPECHE
GOBIERNO DE TODOS

- Ley de Transparencia y Acceso a la Información Pública del Estado de Campeche.
- Ley de Desarrollo Social del Estado de Campeche.
- Ley de Bienes del Estado de Campeche y de sus Municipios.
- Ley de Firma Electrónica Avanzada y Uso de Medios Electrónicos del Estado de Campeche.
- Ley de Procedimiento Administrativo para el Estado y los Municipios de Campeche.
- Otras Disposiciones y Lineamientos Federales y Estatales.

e) Consideraciones fiscales del ente: revelar el tipo de contribuciones que esté obligado a pagar o retener.

El Poder Ejecutivo del Estado de Campeche está inscrito como persona moral con fines no lucrativos, con las siguientes obligaciones:

- Entero de retenciones mensuales de Impuesto Sobre la Renta (ISR) por sueldos y salarios.
- Presentar la declaración informativa mensual de proveedores.
- Entero de retenciones mensuales de Impuesto Sobre la Renta (ISR) por ingresos asimilados a salarios.
- Entero de retenciones mensuales de Impuesto Sobre la Renta (ISR) por servicios profesionales.
- Entero de retenciones mensuales de Impuesto Sobre la Renta (ISR) por arrendamiento de bienes.
- Entero de retenciones mensuales de Impuesto Sobre la Renta (ISR) por inmuebles.

f) Estructura organizacional básica.

El artículo 22 de la Ley Orgánica del Estado de Campeche menciona que, para el estudio, planeación y despacho de los asuntos, en los diversos ramos de la Administración Pública del Estado, el Poder Ejecutivo contará con las siguientes Secretarías y Dependencias:

A. Secretarías:

- I. Secretaría de Gobierno
- II. Secretaría de Administración y Finanzas
- III. Secretaría de Modernización Administrativa e Innovación Gubernamental
- IV. Secretaría de Educación
- V. Secretaría de Salud
- VI. Secretaría de Desarrollo Urbano, Movilidad y Obras Públicas
- VII. Secretaría de Desarrollo Económico
- VIII. Secretaría de Desarrollo Agropecuario
- IX. Secretaría de Bienestar
- X. Secretaría de Inclusión
- XI. Secretaría de Medio Ambiente, Biodiversidad, Cambio Climático y Energía
- XII. Secretaría de Turismo
- XIII. Secretaría de Protección y Seguridad Ciudadana
- XIV. Secretaría de Protección Civil
- XV. Secretaría de la Contraloría



PODER EJECUTIVO DEL ESTADO DE CAMPECHE
Notas a los Estados Financieros
Del 1 de enero al 30 de septiembre de 2024
(Cifras en Pesos)



B. Dependencias:

I. Consejería Jurídica

II. Fiscalía General del Estado de Campeche.

- g) Fideicomisos de los cuales es fideicomitente o fideicomisario, y contratos análogos, incluyendo mandatos de los cuales es parte. En cumplimiento con lo establecido en el artículo 32 de la Ley General de Contabilidad Gubernamental (LGCG), los entes públicos deberán registrar en una cuenta de activo, los derechos patrimoniales que tengan en fideicomisos sin estructura orgánica, mandatos y contratos análogos. Asimismo, deberán registrar en una cuenta de activo la participación que tengan en el patrimonio o capital de las entidades de la administración pública paraestatal, así como de las empresas productivas del Estado.

Los fideicomisos del Poder Ejecutivo registrados son los siguientes:

- Contrato de Fideicomiso No. 3089.- Construcción de un puente de jurisdicción federal ubicado en el Municipio de Carmen, Estado de Campeche;
- Fideicomiso de Administración y Pago No. 205 del Puente La Unidad;
- Fideicomiso irrevocable de Administración y Fuente de Pago F/0006, y
- Fideicomiso F/4111191 FONDECAM.

4. Bases de Preparación de los Estados Financieros

Para la elaboración de los Estados Financieros del Poder Ejecutivo del Estado de Campeche se observa lo siguiente:

- a) Los Estados Financieros se generan del Sistema Integral de Armonización Contable para el Poder Ejecutivo del Estado de Campeche (SIACAM) el cual cumple con las disposiciones en materia de contable para integrar el proceso de las diferentes áreas que componen la operación del Poder Ejecutivo emitidas en la Ley General de Contabilidad Gubernamental (LGCG), sus Postulados Básicos, los lineamientos emitidos por el Consejo Nacional de Armonización Contable (CONAC) y las leyes aplicables en la materia.
- b) La normatividad aplicada para el reconocimiento, valuación y revelación de los diferentes rubros de la información financiera, así como las bases de medición utilizadas para la elaboración de los Estados Financieros se generan a través del SIACAM, que lleva el registro de las operaciones considerando la base acumulativa, mediante el reconocimiento de costo histórico, se generan automáticamente y por única vez para la integración de la información presupuestaria y contable de las operaciones, conforme a los documentos emitidos por el Consejo Nacional de Armonización Contable (CONAC).
- c) Los Postulados Básicos de Contabilidad Gubernamental son los elementos fundamentales que configuran el sistema de contabilidad gubernamental de referencia general para uniformar los métodos, procedimientos y prácticas contables, tienen como objetivo sustentar técnicamente la contabilidad gubernamental, así como organizar la efectiva sistematización que permita la obtención de información veraz, clara y concisa, con la finalidad de proporcionar información oportuna, confiable y comparable para la toma de decisiones.



PODER EJECUTIVO DEL ESTADO DE CAMPECHE
Notas a los Estados Financieros
Del 1 de enero al 30 de septiembre de 2024
(Cifras en Pesos)



CAMPECHE
GOBIERNO DE TODOS

Los Postulados Básicos de la Contabilidad Gubernamental son:

- Sustancia Económica
- Entes Públicos
- Existencia Permanente
- Revelación Suficiente
- Importancia Relativa
- Registro e Integración Presupuestaria
- Consolidación de la Información Financiera
- Devengo Contable
- Valuación
- Dualidad Económica
- Consistencia

d) Normatividad supletoria. No se recurrió a normatividad supletoria.

e) En observancia al artículo 52 de la Ley General de Contabilidad Gubernamental, el Poder Ejecutivo del Estado de Campeche tiene implementado la base del devengo y no se generaron nuevas políticas de reconocimiento ni se realizaron cambios en las políticas de clasificación y medición de las mismas, así como en su impacto en la información financiera.

5. Políticas de Contabilidad Significativas

Bajo esta temática las principales políticas contables que aplica la Secretaría de Administración y Finanzas son las siguientes:

a) Los estados financieros fueron preparados de conformidad con los Criterios de Contabilidad Gubernamental emitidos por el CONAC, los cuales debido a que el Poder Ejecutivo del Estado de Campeche opera en un entorno económico no inflacionario, en la Cuenta Pública se presenta un análisis de la situación general de la economía durante el ejercicio que incluye la inflación y la información financiera contenida deflactada con base al Índice de Precios al Consumidor. Por lo que:

Activo, exceptuando los bienes muebles e inmuebles, Pasivo y Hacienda Pública no reconocen los efectos de la inflación.

Bienes muebles e inmuebles.

- Los bienes muebles e inmuebles se registran a su costo de adquisición, incluyendo el Impuesto al Valor Agregado.
- La depreciación se calcula de forma mensual, por el método de línea recta con base en los años de vida útil de los bienes.

b) El Poder Ejecutivo del Estado de Campeche no realiza operaciones en el extranjero.

c) La inversión en acciones en Empresas de Participación Estatal se encuentra registrada a valor histórico.

d) Las Secretarías y Dependencias que forman el Poder Ejecutivo del Gobierno del Estado no cuentan con inventarios de mercancías para venta, por lo que no se cuenta con registro en almacenes.



PODER EJECUTIVO DEL ESTADO DE CAMPECHE
Notas a los Estados Financieros
Del 1 de enero al 30 de septiembre de 2024
(Cifras en Pesos)



- e) Beneficios a empleados: El Instituto de Seguridad y Servicios Sociales de los Trabajadores del Estado de Campeche (ISSSTECAM) es el Organismo Descentralizado del Poder Ejecutivo encargado del cálculo de la reserva actuarial.
- f) Provisiones: los Estados Financieros no presentan registro de creación o aumento de provisiones.
- g) Reservas: los Estados Financieros no presentan registros de creación o aumento de reservas.
- h) Al 30 de septiembre de 2024, no hubo movimientos en las cuentas de Cambios en Políticas Contables y Cambios por Errores Contables de la Hacienda Pública/Patrimonio Generado.
- i) Reclasificaciones: No se realizaron movimientos entre cuentas por efectos de cambios en los tipos de operaciones al 30 de septiembre de 2024.
- j) No hay depuraciones y cancelaciones de saldos significativas a informar.

6. Posición en Moneda Extranjera y Protección por Riesgo Cambiario

- a) Activos en moneda extranjera.
- b) Pasivos en moneda extranjera.
- c) Posición en moneda extranjera.
- d) Tipo de cambio.
- e) Equivalente en moneda nacional.

El Poder Ejecutivo del Estado de Campeche no tiene operaciones en moneda extranjera en los rubros de activo y pasivo.





PODER EJECUTIVO DEL ESTADO DE CAMPECHE
Notas a los Estados Financieros
Del 1 de enero al 30 de septiembre de 2024
(Cifras en Pesos)



CAMPECHE
GOBIERNO DE TODOS

7. Reporte Analítico del Activo

- a) Para la determinación de la depreciación de los bienes muebles, se aplicaron los porcentajes establecidos en el documento: "Parámetros de Estimación de Vida Útil" publicado en el Diario Oficial de la Federación el 15 de agosto de 2012 por el Consejo Nacional de Armonización Contable.

Nombre de la cuenta	Método	Tasa de Depreciación
Viviendas	S/Registros	
Edificios no Habitacionales	S/Registros	
Construcciones en Proceso en Bienes de Dominio Público	No aplica	
Construcciones en Proceso en Bienes Propios	No Aplica	
Otros Bienes Inmuebles	S/Registros	
Mobiliario y Equipo de Administración	Línea recta	10% y 33%
Mobiliario y Equipo Educativo y Recreativo	Línea recta	33% y 20%
Equipo e Instrumental Médico y de Laboratorio	Línea recta	20%
Vehículos y Equipo de Transporte	Línea recta	20%
Equipo de Defensa y Seguridad	S/Registros	
Maquinaria, Otros Equipos y Herramientas	Línea recta	10%
Colecciones, Obras de Arte y Objetos Valiosos	S/Registros	
Activos Biológicos	Línea recta	20%

- b) Al 30 de septiembre de 2024, no se realizaron cambios en el porcentaje de depreciación o valor residual de los activos.
- c) No hay gastos capitalizados, tanto financieros como de investigación y desarrollo, al cierre del mes de septiembre de 2024.
- d) Las inversiones financieras no presentan un riesgo por tipo de cambio o tipo de interés, ya que todas están pactadas en moneda nacional y a tasa fija, por lo que se conocen las condiciones de pago.
- e) Valor en el ejercicio de los bienes construidos por la Entidad.

Al 30 de septiembre de 2024 la inversión pública de la Entidad sumó \$ 655'784,547.83.



PODER EJECUTIVO DEL ESTADO DE CAMPECHE
Notas a los Estados Financieros
Del 1 de enero al 30 de septiembre de 2024
(Cifras en Pesos)



CAMPECHE
GOBIERNO DE TODOS

- f) No hay circunstancias de carácter significativo que afecten el activo, tales como bienes en garantía, señalados en embargos, litigios, títulos de inversiones entregados en garantías, baja significativa del valor de inversiones financieras, etc. que informar.
- g) No se realizaron desmantelamiento de activos al 30 de septiembre de 2024.
- h) La Secretaría de Administración y Finanzas del Poder Ejecutivo conduce la política inmobiliaria y mobiliaria de la administración pública estatal y ejerce las facultades que en materia de bienes muebles e inmuebles le confieren la Ley de Bienes del Estado de Campeche y de sus Municipios, así como el Reglamento de Bienes Muebles de la propiedad del Estado de Campeche y para asegurar la administración, operación, conservación y mantenimiento de los bienes muebles e inmuebles propiedad o en posesión del Estado cuando no estén asignados a alguna entidad paraestatal y lleva su inventario general correspondiente, así como coordina los actos jurídicos relacionados con la propiedad del Estado.

Cabe mencionar que no hay variaciones significativas que informar en el activo por: Inversiones en valores; Patrimonio de Organismos Descentralizados de Control Presupuestario Indirecto; Inversiones en Empresas de Participación Mayoritaria; Inversiones en Empresas de Participación Minoritaria; y, en el Patrimonio de Organismos Descentralizados de Control Presupuestario Directo.

8. Fideicomisos, Mandatos y Análogos

Ramo Administrativo	Nombre del Fideicomiso
Fideicomiso Público	Fideicomiso de Inversión del 2% Sobre Nóminas del Estado de Campeche
Fideicomiso Público	Fondo Campeche
	Fondo Estatal de Fomento Industrial del Estado de Campeche (FEFICAM)
Secretaría de Desarrollo Agropecuario	Fondo de Fomento Agropecuario del Estado de Campeche
Secretaría de Administración y Finanzas	Construcción, administración y pago del Puente La Unidad
Secretaría de Protección Civil	Fondo de Desastres Naturales del Estado de Campeche (FONDENCAM)





PODER EJECUTIVO DEL ESTADO DE CAMPECHE
Notas a los Estados Financieros
Del 1 de enero al 30 de septiembre de 2024
(Cifras en Pesos)



9. Reporte de la Recaudación

Los Ingresos del Poder Ejecutivo del Estado de Campeche provienen de Fuentes Locales y Fuentes de Origen Federal; las Fuentes Locales se refieren a los: Impuestos, Derechos, Productos y Aprovechamientos y las Fuentes de Origen Federal se refieren a: Participaciones, Fondo de Aportaciones Federales, Convenios, Incentivos de Derivados de la Colaboración Fiscal y Fondos Distintos de Aportaciones.

a) Análisis del comportamiento de la recaudación de los ingresos del Poder Ejecutivo del Gobierno del Estado de Campeche:

Tipo de Ingreso	Estimado	Devengado	Por Recaudar
Recursos de Fuentes Locales	2,667,609,482.00	3,177,617,592.02	-510,008,110.02
Recursos Federales	23,106,022,259.00	18,195,173,012.01	4,910,849,246.99
Financiamientos	0.00	0.00	0.00
Total	25,773,631,741.00	21,372,790,604.03	4,400,841,136.97

b) Proyección de la recaudación e ingresos en el mediano plazo:

Tipo de Ingreso	2025	2026	2027	2028	2029
Recursos de Fuentes Locales	2,706,768,342.00	2,977,700,370.00	2,874,368,031.00	2,918,503,564.00	3,201,479,518.00
Recursos Federal	23,799,202,927.00	24,513,179,014.00	25,248,574,384.00	26,006,031,615.00	26,786,212,564.00
Financiamiento	0	0	0	0	0
Total	26,505,971,269.00	27,490,879,384.00	28,122,942,415.00	28,924,535,179.00	29,987,692,082.00

10. Información sobre la Deuda y el Reporte Analítico de la Deuda

La Ley de Obligaciones, Financiamientos y Deuda Pública del Estado de Campeche y sus Municipios, en su artículo 6, establece que los recursos obtenidos por contratación de financiamientos a largo plazo deberán ser destinados únicamente a inversiones públicas productivas. Por el contrario, en el artículo 35 de la misma ley, los recursos derivados de las Obligaciones a corto plazo deberán ser destinados exclusivamente a cubrir necesidades de corto plazo, entendiendo dichas necesidades como insuficiencias de liquidez de carácter temporal.

Al 30 de septiembre de 2024, el Gobierno del Estado de Campeche no contrató obligaciones, financiamientos y/o deuda.

La deuda pública directa del Estado, continúa situándose en los niveles más bajos de endeudamiento con relación a las demás entidades federativas del país, asimismo se cumple en todo momento con los límites de endeudamiento previstos en la Ley de Disciplina Financiera de las Entidades Federativas y los Municipios; de acuerdo al resultado obtenido del Sistema de Alertas.



PODER EJECUTIVO DEL ESTADO DE CAMPECHE
Notas a los Estados Financieros
Del 1 de enero al 30 de septiembre de 2024
(Cifras en Pesos)



El Estado posee una cobertura financiera de tipo interés con un strike del 12.0, 9.0, 7.5 y 5.5 por ciento, la finalidad de estas es dar certidumbre al pago puntual de los intereses de la deuda, por lo que se garantiza que no se paga mayores intereses que los pactados como tasa límite; si llegara a ocurrir algún escenario económico adverso, la entidad financiera nos abonaría el diferencial establecido en el contrato.

11. Calificaciones otorgadas

Las calificaciones crediticias en la escala nacional para México – CaVal obtenidas para el Poder Ejecutivo del Estado de Campeche en este ejercicio fiscal son las siguientes:

PODER EJECUTIVO DEL ESTADO DE CAMPECHE
CALIFICACIONES CREDITICIAS

	FITCH RATINGS	STANDARD & POORS	HR RATINGS
CALIDAD CREDITICIA	AA-(mex)	mxA+	HR AA+
PERSPECTIVA	ESTABLE	ESTABLE	ESTABLE
VIGENTE A PARTIR DE	3.MAY.2024	26.ABR.2024	22.MAY.2024
 CREDITOS BANCARIOS			
537.5 MDP; 107.8 MDP; 175 MDP BANAMEX, S. A.	AAA (mex) vra		
800 MDP BANCO SANTANDER	AAA (mex) vra		HR AAA (E)
806.25 MDP BBVA BANCOMER	AAA (mex) vra		HR AAA (E)
VIGENTE A PARTIR DE	3.MAY.2024		27.JUN.2024 22.MAY.2024

Significado: Alta Calidad Crediticia, ofrece gran seguridad para el pago oportuno de obligaciones de deuda y mantiene muy bajo el riesgo crediticio.

Las calificaciones que le han otorgado al Poder Ejecutivo del Estado de Campeche son las siguientes: Fitch Ratings subió la calificación del Estado a AA-(mex) desde A+(mex) con perspectiva estable, HR Ratings también subió la calificación a HR AA+ desde HR AA, con perspectiva estable y S&P Global Ratings ratificó la calificación otorgada al Estado con mxA+ y perspectiva estable.



PODER EJECUTIVO DEL ESTADO DE CAMPECHE
Notas a los Estados Financieros
Del 1 de enero al 30 de septiembre de 2024
(Cifras en Pesos)



CAMPECHE
GOBIERNO DE TODOS

Las calificaciones se expresan como grados en letras que van, de 'AAA' a la 'D' a fin de comunicar la opción de la agencia sobre el nivel relativo de riesgo crediticio. La calificación en el grupo de las A, corresponden a un emisor con capacidad muy sólida, con la capacidad de cumplir con sus compromisos financieros y una posible inexistencia de riesgos.

Estas calificaciones son el resultado de una buena gestión financiera, lo que ayuda al Estado, en caso de ser necesario, a acceder a financiamientos con las mejores condiciones de mercado, debido a que estas empresas opinan que las políticas aplicadas no ponen en riesgo la operatividad financiera.

Este hecho ayudó al Estado a gestionar exitosamente ante el Banco Santander México, S.A. y BBVA México, S.A. la reducción de las sobretasas de interés de los contratos de créditos.

12. Proceso de Mejora

La Secretaría de Administración y Finanzas con el fin de regular las disposiciones presupuestarias y administrativas para la aplicación y seguimiento del ejercicio del Presupuesto de Egresos y fortalecer la transparencia en la rendición de cuentas, a través de controles automatizados en la gestión y uso de los recursos públicos se establece cada año los siguientes manuales:

- Manual de Normas y Procedimientos del Ejercicio del Presupuesto 2024.
- Manual de Programación y Presupuestación 2024.

A partir del Ejercicio 2023, se realizan aportaciones de los ingresos excedentes de ingresos de libre disposición a los fondos constituidos el 30 de noviembre del 2022, que se denominan:

"Fondo de Estabilización de los Ingresos de Estado de Campeche", instrumento financiero, que tiene por objeto ejecutar acciones, autorizar, aplicar, ejercer y prever recursos que serán destinados a compensar caídas de Ingresos de libre disposición, en cumplimiento del artículo 14, fracción II, inciso b) de la Ley de Disciplina Financiera de las Entidades Federativas y los Municipios; así como el artículo 26, fracción II, inciso b) de la Ley de Disciplina Financiera y Responsabilidad Hacendaria del Estado de Campeche y sus Municipios.

"Fondo para Inversión Pública Productiva del Estado de Campeche", como instrumento financiero que tiene por objeto ejecutar acciones, autorizar, aplicar, ejercer y prever recursos que serán destinados a la inversión pública productiva, en cumplimiento del artículo 14, fracción II, inciso a) de la Ley de Disciplina Financiera de las Entidades Federativas y los Municipios; así como el artículo 26, fracción II, inciso a) de la Ley de Disciplina Financiera y Responsabilidad Hacendaria del Estado de Campeche y sus Municipios.

13. Información por Segmentos

No se considera necesario revelar información financiera de manera segmentada.



PODER EJECUTIVO DEL ESTADO DE CAMPECHE
Notas a los Estados Financieros
Del 1 de enero al 30 de septiembre de 2024
(Cifras en Pesos)



CAMPECHE
GOBIERNO DE TODOS

14. Eventos Posteriores al Cierre

No existen eventos posteriores al cierre que afecten los Estados Financieros.

15. Partes Relacionadas

No existen partes relacionadas que pudieran ejercer influencia significativa sobre la toma de decisiones financieras y operativas.

16. Responsabilidad Sobre la Presentación Razonable de la Información Contable

"Bajo protesta de decir verdad declaramos que los Estados Financieros y sus notas, son razonablemente correctos y son responsabilidad del emisor"

b) NOTAS DE DESGLOSE

I) NOTAS AL ESTADO DE ACTIVIDADES

Este Estado se integra por dos grandes agregados representados por los Ingresos de Gestión y Otros Beneficios, así como los Gastos y Otras Pérdidas, lo que permite determinar el resultado del ejercicio, el cual resultó en un ahorro de \$ 2,423,550,636.77 para el período del 1 de enero al 30 de septiembre de 2024.

1. Ingresos y Otros Beneficios.

De Ingresos y Otros Beneficios se obtuvo \$ 21,372,790,604.03, integrados en los grupos: Ingresos de Gestión; Participaciones, Aportaciones, Convenios, Incentivos Derivados de la Colaboración Fiscal, Fondos Distintos de Aportaciones, Transferencias, Asignaciones, Subsidios y Subvenciones, y Pensiones y Jubilaciones; y Otros Ingresos y Beneficios.

% Sobre Ingreso	Concepto	2024	2023
14.87	Ingresos de Gestión	3,177,617,592.02	4,017,678,160.93
85.13	Participaciones, Aportaciones, Convenios, Incentivos Derivados de la Colaboración Fiscal, Fondos Distintos de Aportaciones, Transferencias, Asignaciones, Subsidios y Subvenciones, y Pensiones y Jubilaciones	18,195,173,012.01	25,913,440,628.46
0.00	Otros Ingresos y Beneficios	0.00	1,292,952.55
100.00	Suma	21,372,790,604.03	29,932,411,741.94



PODER EJECUTIVO DEL ESTADO DE CAMPECHE
Notas a los Estados Financieros
Del 1 de enero al 30 de septiembre de 2024
(Cifras en Pesos)



CAMPECHE
GOBIERNO DE TODOS

En cumplimiento a la normatividad emitida por el Consejo Nacional de Armonización Contable, a continuación se detallan las cuentas que en lo individual representan el 15% o más del total del rubro al que corresponden, siendo las siguientes:

Impuestos

Los ingresos provenientes de los impuestos que, en forma obligatoria fija el Estado a las personas físicas y morales sobre sus ingresos, establecidos en el artículo 1, apartado de Impuestos de la Ley de Ingresos del Estado de Campeche; las cuentas significativas de este rubro están integradas por:

% Sobre el Rubro	Concepto	2024
71.77	Impuestos Sobre Nóminas y Asimilables	1,447,459,387.00
23.69	Otros Impuestos	477,713,525.82

Derechos

Los ingresos provenientes de Derechos por uso o aprovechamiento de los bienes de dominio público, así como por recibir servicios que presta el Estado, establecidos en el artículo 1, apartado de Derechos de la Ley de Ingresos del Estado de Campeche; las cuentas significativas de este rubro están integradas por:

% Sobre el Rubro	Concepto	2024
48.54	Derechos por el Uso, Goce, Aprovechamiento o Explotación de Bienes de Dominio Público	273,587,078.00
49.50	Derechos por Prestación de Servicios	278,997,997.75



PODER EJECUTIVO DEL ESTADO DE CAMPECHE
Notas a los Estados Financieros
Del 1 de enero al 30 de septiembre de 2024
(Cifras en Pesos)



Productos

Los Ingresos provenientes de Productos derivados de contraprestaciones por los servicios que presta el Estado en sus funciones de derecho privado, así como de actividades que originan recursos que representan un aumento del efectivo, establecidos en el artículo 1, apartado de Productos de la Ley de Ingresos del Estado de Campeche; las cuentas significativas de este rubro están integradas por:

% Sobre el Rubro	Concepto	2024
100.00	Productos	498,772,834.11

Aprovechamientos

Los ingresos provenientes de Aprovechamientos por funciones de derecho público distinto de las contribuciones, establecidos en el artículo 1, apartado de Aprovechamientos de la Ley de Ingresos del Estado de Campeche; las cuentas significativas de este rubro están integradas por:

% Sobre el Rubro	Concepto	2024
18.96	Multas	18,670,359.62
35.22	Reintegros	34,676,885.34
36.03	Otros Aprovechamientos	35,474,962.95



PODER EJECUTIVO DEL ESTADO DE CAMPECHE
Notas a los Estados Financieros
Del 1 de enero al 30 de septiembre de 2024
(Cifras en Pesos)



Participaciones, Aportaciones, Convenios, Incentivos Derivados de la Colaboración Fiscal, Fondos Distintos de Aportaciones, Transferencias, Asignaciones, Subsidios y Subvenciones, y Pensiones y Jubilaciones.

Este grupo se integra del 100 por ciento del Rubro Participaciones, Aportaciones, Convenios, Incentivos Derivados de la Colaboración Fiscal y Fondos Distintos de Aportaciones; las cuentas significativas de este rubro están integradas por:

% Sobre el Rubro	Concepto	2024
42.43	Participaciones	7,719,636,943.00
43.11	Aportaciones	7,843,175,271.94

Otros Ingresos y Beneficios

Este grupo comprende el importe de otros ingresos y beneficios obtenidos por actividades diversas no inherentes a la operación que generan recursos y que no sean ingresos por venta de bienes o prestación de servicios; tiene un saldo de \$0.00 al 30 de septiembre de 2024.

Gastos y Otras Pérdidas:

- En lo relativo al Gasto y Otras Pérdidas, este ascendió a \$ 18,949,239,967.26, que se integra por los grupos: Gastos de Funcionamiento; Transferencias, Asignaciones, Subsidios y Otras Ayudas; Participaciones y Aportaciones; Intereses, Comisiones y Otros Gastos de la Deuda Pública; Otros Gastos y Pérdidas Extraordinarias; e Inversión Pública.

% Sobre Gasto	Concepto	2024	2023
34.88	Gastos de Funcionamiento	6,609,553,681.53	9,493,541,857.15
39.23	Transferencias, Asignaciones, Subsidios y Otras Ayudas	7,433,378,723.50	10,469,981,529.02
23.87	Participaciones y Aportaciones	4,523,548,263.58	5,969,642,211.68
1.16	Intereses, Comisiones y Otros Gastos de la Deuda Pública	220,826,159.22	302,565,977.59
0.84	Otros Gastos y Pérdidas Extraordinarias	158,735,289.25	164,896,663.82
0.02	Inversión Pública	3,197,850.18	22,929,227.63
100.00	Suma	18,949,239,967.26	26,423,557,466.89



PODER EJECUTIVO DEL ESTADO DE CAMPECHE
Notas a los Estados Financieros
Del 1 de enero al 30 de septiembre de 2024
(Cifras en Pesos)



CAMPECHE
GOBIERNO DE TODOS

En cumplimiento a la normatividad emitida por el Consejo Nacional de Armonización Contable, a continuación se detallan las cuentas de gasto que en lo individual representan el 15% o más del total del rubro al que corresponden, siendo las siguientes:

Servicios Personales

Las cuentas significativas de este rubro están integradas por:

% Sobre el Rubro	Concepto	2024
57.17	Remuneraciones al Personal de Carácter Permanente	3,170,832,962.75
20.09	Remuneraciones Adicionales y Especiales	1,114,348,064.13

Materiales y Suministros

Las cuentas significativas de este rubro están integradas por:

% Sobre el Rubro	Concepto	2024
15.62	Materiales de Administración, Emisión de Documentos y Artículos Oficiales	28,816,235.47
21.42	Alimentos y Utensilios	39,523,002.96
31.72	Combustibles, Lubricantes y Aditivos	58,519,356.22



PODER EJECUTIVO DEL ESTADO DE CAMPECHE
Notas a los Estados Financieros
Del 1 de enero al 30 de septiembre de 2024
(Cifras en Pesos)



CAMPECHE
GOBIERNO DE TODOS

Servicios Generales

Las cuentas significativas de este rubro están integradas por:

% Sobre el Rubro	Concepto	2024
22.52	Servicios Básicos	197,974,966.20
18.32	Servicios Profesionales, Científicos, Técnicos y Otros Servicios	161,075,262.32
22.60	Servicios de Instalación, Reparación, Mantenimiento y Conservación	198,698,360.56

Transferencias Internas y Asignaciones al Sector Público

Las cuentas significativas de este rubro están integradas por:

% Sobre el Rubro	Concepto	2024
100.00	Asignaciones al Sector Público	934,688,790.59

Transferencias al Resto del Sector Público

Las cuentas significativas de este rubro están integradas por:

% Sobre el Rubro	Concepto	2024
100.00	Transferencias a Entidades Paraestatales	6,021,993,555.95





PODER EJECUTIVO DEL ESTADO DE CAMPECHE
Notas a los Estados Financieros
Del 1 de enero al 30 de septiembre de 2024
(Cifras en Pesos)



CAMPECHE
GOBIERNO DE TODOS

Subsidios y Subvenciones

Las cuentas significativas de este rubro están integradas por:

% Sobre el Rubro	Concepto	2024
100.00	Subsidios	30,885,987.18

Ayudas Sociales

Las cuentas significativas de este rubro están integradas por:

% Sobre el Rubro	Concepto	2024
74.70	Ayudas Sociales a Personas	249,765,075.22
19.59	Ayudas Sociales a Instituciones	65,500,852.43

Transferencias a Fideicomisos, Mandatos y Contratos Análogos

Las cuentas significativas de este rubro están integradas por:

% Sobre el Rubro	Concepto	2024
100.00	Transferencias a Fideicomisos, Mandatos y Contratos Análogos a Entidades Paraestatales	111,446,932.13



PODER EJECUTIVO DEL ESTADO DE CAMPECHE
Notas a los Estados Financieros
Del 1 de enero al 30 de septiembre de 2024
(Cifras en Pesos)



CAMPECHE
GOBIERNO DE TODOS

Participaciones

Las cuentas significativas de este rubro están integradas por:

% Sobre el Rubro	Concepto	2024
100.00	Participaciones de las Entidades Federativas a los Municipios	2,224,481,492.87

Aportaciones

Las cuentas significativas de este rubro están integradas por:

% Sobre el Rubro	Concepto	2024
100.00	Aportaciones de las Entidades Federativas a los Municipios	1,797,852,957.00

Convenios

Las cuentas significativas de este rubro están integradas por:

% Sobre el Rubro	Concepto	2024
100.00	Convenios de Descentralización y Otros	501,213,813.71

Intereses de la Deuda Pública

Las cuentas significativas de este rubro están integradas por:

% Sobre el Rubro	Concepto	2024
100.00	Intereses de la Deuda Pública Interna	220,826,159.22



PODER EJECUTIVO DEL ESTADO DE CAMPECHE
 Notas a los Estados Financieros
 Del 1 de enero al 30 de septiembre de 2024
 (Cifras en Pesos)



CAMPECHE
 GOBIERNO DE TODOS

Estimaciones, Depreciaciones, Deterioros, Obsolescencia y Amortizaciones

Las cuentas significativas de este rubro están integradas por:

% Sobre el Rubro	Concepto	2024
83.87	Depreciación de Bienes Muebles	133,129,546.97
16.13	Disminución de Bienes por pérdida u obsolescencia	25,605,742.28

Inversión Pública no Capitalizable

Las cuentas significativas de este rubro están integradas por:

% Sobre el Rubro	Concepto	2024
100.00	Construcción en Bienes no Capitalizable	3,197,850.18

I) NOTAS AL ESTADO DE SITUACIÓN FINANCIERA

Activo

Efectivo y Equivalentes

1. El saldo de Efectivo y Equivalentes está representado principalmente por el efectivo disponible en instituciones bancarias e inversiones con vencimiento en un plazo inferior a 3 meses y se integra de la siguiente forma:

Concepto	2024	2023
Efectivo	365,200.00	265,200.00
Bancos/Tesorería	933,303,403.13	967,935,248.70
Inversiones Temporales (Hasta 3 meses)	5,484,699,022.31	3,871,815,147.54
Depósitos de Fondos de Terceros en Garantía y/o Administración	142,199,650.13	130,442,579.85
Suma	6,560,567,275.57	4,970,458,176.09



PODER EJECUTIVO DEL ESTADO DE CAMPECHE
 Notas a los Estados Financieros
 Del 1 de enero al 30 de septiembre de 2024
 (Cifras en Pesos)



CAMPECHE
 GOBIERNO DE TODOS

Fondos con afectación específica e inversiones financieras

Concepto	Importe \$	Tipo
Inversiones Temporales (Hasta 3 meses)	5,484,699,022.31	Pagarés con Rendimiento Liquidable al Vencimiento (PRLV)

Derechos a recibir Efectivo y Equivalentes y Bienes o Servicios a Recibir

2. El saldo de los Ingresos por Recuperar a Corto Plazo se integra por la cuenta Deudores Fiscales por Cobrar en Parcialidades; se presentan los saldos de 5 ejercicios anteriores:

Concepto	2024	2023	2022	2021	2020	2019
Deudores Fiscales por Cobrar en parcialidades	940,580.00	1,509,580.00	1,444,637.00	5,343,012.00	367,874.00	1,007,459.00

3. Derechos a recibir Efectivo o Equivalentes.

El saldo contable de Derechos a Recibir Efectivo y Equivalentes al 30 de septiembre de 2024, representa operaciones a corto plazo y se integra de la siguiente manera:

Concepto	2024	2023
Deudores Diversos por Cobrar a Corto Plazo	49,607,926.09	22,628,417.23
Ingresos por Recuperar a Corto Plazo	940,580.00	1,509,580.00
Deudores por Anticipos de la Tesorería a Corto Plazo	8,436,668.00	12,944,334.00
Suma	58,985,174.09	37,082,331.23



PODER EJECUTIVO DEL ESTADO DE CAMPECHE
Notas a los Estados Financieros
Del 1 de enero al 30 de septiembre de 2024
(Cifras en Pesos)



CAMPECHE
GOBIERNO DE TODOS

Derechos a Recibir Bienes o Servicios

El saldo de Derechos a Recibir Bienes o Servicios al 30 de septiembre de 2024, se integra por:

Concepto	2024	2023
Anticipo a Proveedores por Adquisición de Bienes Inmuebles y Muebles a Corto Plazo	17,335,296.73	47,808,451.07
Anticipo a Proveedores por Adquisición de Bienes Intangibles a Corto Plazo	0.00	6,951,173.80
Anticipo a Contratistas por Obras Públicas a Corto Plazo	131,632,622.1	33,475,321.59
Suma	148,047,460.95	88,234,946.46

Inventarios

Este rubro forma parte del Activo Circulante, los Inventarios se integran con los bienes para los procesos de elaboración, producción o transformación de éstos en otros bienes o productos por parte de las dependencias y por la adquisición de bienes que se encuentran pendientes de recepción.

4. El Poder Ejecutivo del Estado de Campeche no cuenta con Inventarios.

Almacenes

Este rubro forma parte del Activo Circulante, los Almacenes agrupan bienes de consumo que no se distribuyen de manera inmediata para su uso y su entrega se hace en fecha posterior a la de su adquisición.

5. La cuenta de Almacén no presenta movimientos en el periodo.

Inversiones Financieras

Son los activos financieros de largo plazo, destinados a apoyar actividades productivas y/o prioritarias del Poder Ejecutivo del Estado, como los Fideicomisos, Mandatos y Contratos Análogos, y las Participaciones y Aportaciones de Capital, como se desglosa a continuación:

6. Al 30 de septiembre de 2024, el Poder Ejecutivo del Estado de Campeche presenta un saldo en la cuenta Fideicomisos, Mandatos y Contratos Análogos por \$177,006,002.84, correspondiente al Fideicomiso del Poder Ejecutivo sin estructura orgánica "Fondo de Desastres Naturales del Estado de Campeche" (FONDECAM).



PODER EJECUTIVO DEL ESTADO DE CAMPECHE
Notas a los Estados Financieros
Del 1 de enero al 30 de septiembre de 2024
(Cifras en Pesos)



CAMPECHE
GOBIERNO DE TODOS

7. De igual forma, la cuenta Participaciones y Aportaciones de Capital conformada por las inversiones en entidades paraestatales, presenta un saldo de \$314,030.00 que se integra por:

- Participaciones y Aportaciones de Capital a Largo Plazo en el Sector Público con importe de \$45,000.00
- Participaciones y Aportaciones de Capital a Largo Plazo en el Sector Privado con importe de \$269,030.00.

Bienes Muebles, Inmuebles e Intangibles

Esta cuenta la conforman los bienes necesarios para llevar a cabo las actividades de gobierno del Poder Ejecutivo Estatal y su valor de registro se realiza de conformidad con lo establecido en el Postulado Básico de Contabilidad Gubernamental 9.- *Valuación*, que señala "Todos los eventos que afecten económicamente al ente público deben ser cuantificados en términos monetarios y se registrarán al costo histórico o al valor económico más objetivo registrándose en moneda nacional".

8. Bienes muebles e inmuebles.

Concepto	Importe \$	Depreciación del Ejercicio \$	Depreciación Acumulada \$	Valor en Libros \$	Método	Tasa de Depreciación
Terrenos	701,225,443.34			701,225,443.34		
Viviendas	55,979,894.51			55,979,894.51		
Edificios no Habitacionales	2,726,624,738.33			2,726,624,738.33		
Construcciones en Proceso en Bienes de Dominio Público	10,493,129,943.34			10,493,129,943.34		
Construcciones en Proceso en Bienes Propios	456,166,914.38			456,166,914.38		
Otros Bienes Inmuebles	1,329,752,080.87			1,329,752,080.87		
Mobiliario y Equipo de Administración	541,260,071.83	50,163,036.60	391,581,892.29	149,678,179.54	Línea recta	10% y 33%
Mobiliario y Equipo Educativo y Recreativo	59,834,500.76	7,103,078.48	42,412,252.42	17,422,248.34	Línea recta	33% y 20%
Equipo e Instrumental Médico y de Laboratorio	33,979,741.58	1,142,891.98	29,023,195.75	4,956,545.83	Línea recta	20%
Vehículos y Equipo de Transporte	978,277,690.42	63,005,359.36	745,665,556.89	232,612,133.53	Línea recta	20%
Equipo de Defensa y Seguridad	57,975,344.76			57,975,344.76		
Maquinaria, Otros Equipos y Herramientas	370,481,341.45	11,715,180.55	272,778,532.72	97,702,808.73	Línea recta	10%
Colecciones, Obras de Arte y Objetos Valiosos	710,611.58			710,611.58		
Activos Biológicos	687,775.38	0.00	687,775.38	0.00	Línea recta	20%
Total	17,806,086,092.53	133,129,546.97	1,482,149,205.45	16,323,936,887.08		

S



PODER EJECUTIVO DEL ESTADO DE CAMPECHE
 Notas a los Estados Financieros
 Del 1 de enero al 30 de septiembre de 2024
 (Cifras en Pesos)



CAMPECHE
 GOBIERNO DE TODOS

9. Activos Intangibles

Concepto	Valor en Libros \$
Software	74,593,320.07
Licencias	67,438,443.02
Suma	142,031,763.09

Estimaciones y Deterioros

10. El Poder Ejecutivo del Estado aplica el 20% de Deterioro de Especies Menores y de Zoológico, el importe acumulado al 30 de septiembre de 2024 es de \$687,775.38

Otros Activos

11. El rubro de Otros Activos Circulantes presenta un saldo en la cuenta de Depósitos en Garantía por \$1,987,411.60

Pasivo

Este género se compone de dos grupos: Pasivo Circulante y Pasivo No Circulante, en éstos inciden pasivos derivados de operaciones por servicios personales, cuentas por pagar a corto y largo plazo, fondos y bienes de terceros a corto plazo y pasivos diferidos a corto plazo, operaciones devengadas y contabilizadas a la fecha de emisión de la información contable.

Cuentas y Documentos por pagar

1. Detalle de los Rubros de Pasivo:

Cuentas por Pagar a Corto Plazo con vencimiento a 90, 180, menor o igual a 365 días:

Concepto	2024	2023
Proveedores por Pagar a Corto Plazo	4,909,672.95	2,711,185.09
Contratistas por Obras Públicas por Pagar a Corto Plazo	1,649,993.16	17,817,832.00
Participaciones y Aportaciones por Pagar a Corto Plazo	0.00	29,466,814.88
Transferencias Otorgadas por Pagar a Corto Plazo	896,248.69	2,728,034.53
Retenciones y Contribuciones por Pagar a Corto Plazo	66,086,541.34	93,460,287.67
Otras Cuentas por Pagar a Corto Plazo	40,698,557.37	41,704,307.32
Suma	114,241,013.51	187,888,461.49

D



PODER EJECUTIVO DEL ESTADO DE CAMPECHE
Notas a los Estados Financieros
Del 1 de enero al 30 de septiembre de 2024
(Cifras en Pesos)



CAMPECHE
GOBIERNO DE TODOS

Fondos y Bienes de Terceros en Garantía y/o Administración

2. Fondos y Bienes de Terceros en Garantía y/o Administración a Corto Plazo.

Concepto	Importe \$	Naturaleza	Característica
Fondos en Garantía a Corto Plazo	74,913,023.53	Administración de Depósitos Judiciales	Terceros
Fondos en Administración a Corto Plazo	41,685,983.71	Administración de Prestaciones Salariales, Impuesto Predial de Municipios, principalmente	Terceros
Suma	116,599,007.24		

Pasivos Diferidos

3. Pasivos Diferidos Largo Plazo

Corresponde al monto de las obligaciones cuyo beneficio se recibió por anticipado y se reconocerá en un plazo mayor o igual a doce meses y se integra por la cuenta Créditos Diferidos a Largo Plazo con un saldo de \$13'500,000.00.

Provisiones

4. El Poder Ejecutivo del Estado de Campeche no cuenta con provisiones.

Otros Pasivos

5. Al 30 de septiembre de 2024, no existen otros pasivos que informar.



PODER EJECUTIVO DEL ESTADO DE CAMPECHE
Notas a los Estados Financieros
Del 1 de enero al 30 de septiembre de 2024
(Cifras en Pesos)



CAMPECHE
GOBIERNO DE TODOS

III) NOTAS AL ESTADO DE VARIACIÓN EN LA HACIENDA PÚBLICA

1. Las modificaciones al Patrimonio Contribuido se integran de la siguiente forma:

Aportaciones:

Concepto	2024	2023
Baja de Bienes	-1,250,029.68	-28,393,653.34
Suma	-1,250,029.68	-28,393,653.34

Donaciones de Capital:

Concepto	2024	2023
Bienes Muebles	20,423,971.33	14,625,095.95
Bienes Inmuebles	-33,249,020.61	202,705,459.57
Suma	-12,825,049.28	217,330,555.52

Hacienda Pública / Patrimonio Generado

2. Los cambios en el patrimonio generado se derivan del traspaso del Resultado del Ejercicio a la cuenta de Resultados de Ejercicios Anteriores.

Concepto	2024	2023
Resultados del Ejercicio (Ahorro / Desahorro)	2,423,550,636.77	3,508,854,275.05
Resultados de Ejercicios Anteriores	14,345,779,615.57	10,866,170,204.85
Revalúos	961,150,052.22	987,691,567.60
Suma	17,730,480,304.56	15,362,716,047.50



PODER EJECUTIVO DEL ESTADO DE CAMPECHE
Notas a los Estados Financieros
Del 1 de enero al 30 de septiembre de 2024
(Cifras en Pesos)



CAMPECHE
GOBIERNO DE TODOS

IV) NOTAS AL ESTADO DE FLUJOS DE EFECTIVO

Se reflejan el origen y aplicación de los conceptos en flujos de efectivo por las actividades de: operación, inversión y financiamiento, las cuales se representan en Efectivo y Equivalentes.

Efectivo y Equivalentes

1. Se presenta un comparativo del 1 de enero al 30 de septiembre de 2024 y el ejercicio anterior de las cuentas que integran el rubro de Efectivo y Equivalentes.

Efectivo y Equivalentes		
Concepto	2024	2023
Efectivo	365,200.00	265,200.00
Bancos/Tesorería	933,303,403.13	967,935,248.70
Bancos/Dependencias y Otros	0.00	0.00
Inversiones Temporales (Hasta 3 meses)	5,484,699,022.31	3871815147.54
Fondos con Afectación Específica	0.00	0.00
Depósitos de Fondos de Terceros en Garantía y/o Administración	142,199,650.13	130442579.85
Otros Efectivos y Equivalentes	0.00	0.00
Total	6,560,567,275.57	4,970,458,176.09



PODER EJECUTIVO DEL ESTADO DE CAMPECHE
Notas a los Estados Financieros
Del 1 de enero al 30 de septiembre de 2024
(Cifras en Pesos)



CAMPECHE
GOBIERNO DE TODOS

2. Se detallan las adquisiciones de las Actividades de Inversión efectivamente pagadas (apartado de aplicación).

Adquisiciones de Actividades de Inversión efectivamente pagadas		
Concepto	2024	2023
Bienes Inmuebles, Infraestructura y Construcciones en Proceso	685,507,004.81	889,258,077.25
Terrenos	0.00	0.00
Viviendas	0.00	0.00
Edificios no Habitacionales	0.00	0.00
Infraestructura	0.00	0.00
Construcciones en Proceso en Bienes de Dominio Público	413,811,405.24	758,552,555.94
Construcciones en Proceso en Bienes Propios	240,323,149.43	10,472,490.50
Otros Bienes Inmuebles	31,372,450.14	120,233,030.81
Bienes Muebles	144,005,804.26	221,366,162.48
Mobiliario y Equipo de Administración	56,266,459.61	79,483,649.51
Mobiliario y Equipo Educativo y Recreativo	1,804,383.58	12,994,856.64
Equipo e Instrumental Médico y de Laboratorio	234,745.85	4,616,300.29
Vehículos y Equipo de Transporte	69,276,515.13	90,343,350.25
Equipo de Defensa y Seguridad	2,959,329.24	3,641,949.45
Maquinaria, Otros Equipos y Herramientas	13,464,370.85	30,286,056.34
Colecciones, obras de Arte y Objetos Valiosos	0.00	0.00
Activos Biológicos	0.00	0.00
Otras Inversiones	51,598,565.75	42,265,853.61
Total	881,111,374.82	1,152,890,093.34





PODER EJECUTIVO DEL ESTADO DE CAMPECHE
Notas a los Estados Financieros
Del 1 de enero al 30 de septiembre de 2024
(Cifras en Pesos)



CAMPECHE
GOBIERNO DE TODOS

3. Conciliación de los Flujos de Efectivo Netos de las Actividades de Operación y los saldos de Resultados del Ejercicio (Ahorro/Desahorro).

CONCILIACIÓN DE FLUJOS DE EFECTIVO NETOS		
Concepto	2024	2023
Resultados del Ejercicio Ahorro/Desahorro	2,423,550,636.77	3,508,854,275.05
<i>Movimientos de partidas (o rubros) que no afectan al efectivo:</i>		
Depreciación	133,129,546.97	130,717,246.48
Amortización		
Deterioro de Bienes		29,656.26
Disminución de Bienes por pérdida u obsolescencia	25,605,742.28	33,971,263.97
Incrementos en las provisiones		
Incremento en cuentas por pagar	5,648,702.44	48,682,302.50
Otros Gastos	0	178,497.11
Inversión Pública No Capitalizable	3,197,850.18	22,929,227.63
Incremento en inversiones producido por revaluación		
Ganancias/pérdida en venta de bienes muebles, inmuebles e intangibles		
Incremento en cuentas por cobrar	-29,583.00	-1,173,740.00
Otros Ingresos y Beneficios Varios	0	-1,292,952.55
<i>Movimientos de partidas (o rubros) por Actividades de Financiamiento:</i>		
Intereses de la Deuda Pública Interna	220,826,159.22	302,565,977.59
Flujos de Efectivo Netos de las Actividades de Operación	2,811,929,054.86	4,045,461,754.04



PODER EJECUTIVO DEL ESTADO DE CAMPECHE
Notas a los Estados Financieros
Del 1 de enero al 30 de septiembre de 2024
(Cifras en Pesos)



CAMPECHE
GOBIERNO DE TODOS

V) CONCILIACIÓN ENTRE LOS INGRESOS PRESUPUESTARIOS Y CONTABLES, ASÍ COMO ENTRE LOS EGRESOS PRESUPUESTARIOS Y LOS GASTOS CONTABLES

PODER EJECUTIVO DEL ESTADO DE CAMPECHE	
Conciliación entre los Ingresos Presupuestarios y Contables	
Del 1 de enero al 30 de septiembre de 2024	
(Cifras en Pesos)	
Concepto	2024
1. Total de Ingresos Presupuestarios	21,372,790,604.03
2. Más Ingresos Contables No Presupuestarios	0.00
2.1 Ingresos Financieros	0.00
2.2 Incremento por Variación de Inventarios	0.00
2.3 Disminución del Exceso de Estimaciones por Pérdida o Deterioro u Obsolescencia	0.00
2.4 Disminución del Exceso de Provisiones	0.00
2.5 Otros Ingresos y Beneficios Varios	0.00
2.6 Otros Ingresos Contables No Presupuestarios	0.00
3. Menos Ingresos Presupuestarios No Contables	0.00
3.1 Aprovechamientos Patrimoniales	0.00
3.2 Ingresos Derivados de Financiamientos	0.00
3.3 Otros Ingresos Presupuestarios No Contables	0.00
4. Total de Ingresos Contables	21,372,790,604.03

1



PODER EJECUTIVO DEL ESTADO DE CAMPECHE
Notas a los Estados Financieros
Del 1 de enero al 30 de septiembre de 2024
(Cifras en Pesos)



CAMPECHE
GOBIERNO DE TODOS

PODER EJECUTIVO DEL ESTADO DE CAMPECHE	
Conciliación entre los Egresos Presupuestarios y los Gastos Contables	
Del 1 de enero al 30 de septiembre de 2024	
(Cifras en Pesos)	
Concepto	2024
1. Total de Egresos Presupuestarios	19,718,722,686.87
2. Menos Egresos Presupuestarios No Contables	931,415,859.04
2.1 Materias Primas y Materiales de Producción y Comercialización	0.00
2.2 Materiales y Suministros	0.00
2.3 Mobiliario y Equipo de Administración	56,266,459.61
2.4 Mobiliario y Equipo Educacional y Recreativo	1,804,383.58
2.5 Equipo e Instrumental Médico y de Laboratorio	234,745.85
2.6 Vehículos y Equipo de Transporte	69,276,515.13
2.7 Equipo de Defensa y Seguridad	2,959,329.24
2.8 Maquinaria, Otros Equipos y Herramientas	13,464,370.85
2.9 Activos Biológicos	0.00
2.10 Bienes Inmuebles	0.00
2.11 Activos Intangibles	23,519,200.86
2.12 Obra Pública en Bienes de Dominio Público	415,461,398.40
2.13 Obra Pública en Bienes Propios	240,323,149.43
2.14 Acciones y Participaciones de Capital	0.00
2.15 Compra de Títulos y Valores	0.00
2.16 Concesión de Préstamos	0.00
2.17 Inversiones en Fideicomisos, Mandatos y Otros Análogos	28,079,364.89
2.18 Provisiones para Contingencias y Otras Erogaciones Especiales	0.00
2.19 Amortización de la Deuda Pública	48,654,491.06
2.20 Adeudos de Ejercicios Fiscales Anteriores (ADEFAS)	0.00
2.21 Otros Egresos Presupuestarios No Contables	31,372,450.14

1



PODER EJECUTIVO DEL ESTADO DE CAMPECHE
 Notas a los Estados Financieros
 Del 1 de enero al 30 de septiembre de 2024
 (Cifras en Pesos)



CAMPECHE
 GOBIERNO DE TODOS

PODER EJECUTIVO DEL ESTADO DE CAMPECHE	
Conciliación entre los Egresos Presupuestarios y los Gastos Contables	
Del 1 de enero al 30 de septiembre de 2024	
(Cifras en Pesos)	
Concepto	2024
3. Más Gastos Contables No Presupuestarios	161,933,139.43
3.1 Estimaciones, Depreciaciones, Deterioros, Obsolescencia y Amortizaciones	158,735,289.25
3.2 Provisiones	0.00
3.3 Disminución de Inventarios	0.00
3.4 Otros Gastos	0.00
3.5 Inversión Pública no Capitalizable	3,197,850.18
3.6 Materiales y suministros (consumos)	0.00
3.7 Otros Gastos Contables No Presupuestarios	0.00
4. Total de Gastos Contables	18,949,239,967.26

c) NOTAS DE MEMORIA

Cuentas de Orden Contables y Presupuestarias

Se informa en las Notas a los Estados Financieros las Cuentas de Orden Contables y Cuentas de Orden Presupuestarias, se considera lo siguiente:

Contables:

- 1) El Poder Ejecutivo del Estado de Campeche no cuenta con valores en custodia de instrumentos.
- 2) El Poder Ejecutivo del Estado de Campeche registra los Bonos Cupón Cero en la cuenta Emisión de Obligaciones como sigue:

Concepto	Saldo	
	Deudor	Acreedor
Suscripción de Contratos de Préstamos y Otras Obligaciones de la Deuda Pública Interna	476,222,500.00	
Contratos de Préstamos y Otras Obligaciones de la Deuda Pública Interna y Externa		476,222,500.00



PODER EJECUTIVO DEL ESTADO DE CAMPECHE
Notas a los Estados Financieros
Del 1 de enero al 30 de septiembre de 2024
(Cifras en Pesos)



3) El Poder Ejecutivo del Estado de Campeche no cuenta con contratos firmados de construcciones de inversión mediante Proyectos para Prestación de Servicios (PPS) y similares.

Presupuestarias:

Al 30 de septiembre de 2024, las cuentas de orden presupuestarias cuentan con los siguientes saldos:

Cuentas de Ingresos:

Concepto	2024
Ley de Ingresos Estimada	25,773,631,741.00
Ley de Ingresos por Ejecutar	5,378,845,663.10
Modificaciones a la Ley de Ingresos Estimada	978,004,526.13
Ley de Ingresos Devengada	21,372,790,604.03
Ley de Ingresos Recaudada	21,372,761,021.03


Cuentas de Egresos

Concepto	2024
Presupuesto de Egresos Aprobado	25,773,631,741.00
Presupuesto de Egresos por Ejercer	4,450,675,789.44
Modificaciones al Presupuesto de Egresos Aprobado	2,084,890,092.76
Presupuesto de Egresos Comprometido	23,407,846,044.32
Presupuesto de Egresos Devengado	19,718,722,686.87
Presupuesto de Egresos Ejercido	19,718,722,686.87
Presupuesto de Egresos Pagado	19,711,423,991.27

Bajo protesta de decir verdad declaramos que los Estados Financieros y sus notas, son razonablemente correctos y son responsabilidad del emisor.



Jezrael Isaac Larracilla Pérez
Secretario de Administración y Finanzas



Mtro. Luis Ángel Hernández García.
Responsable de la Tesorería con fundamento en el artículo
Primero del Acuerdo del Secretario de Administración y
Finanzas por el que se delegan facultades al Titular de la
Subsecretaría de Administración y Finanzas, publicado en
el POE el 15 de julio de 2024



PODER EJECUTIVO DEL ESTADO DE CAMPECHE
Estado Analítico del Activo
Del 1 de enero al 30 de septiembre de 2024
(Cifras en Pesos)



Concepto	Saldo Inicial	Cargos del Periodo	Abonos del Periodo	Saldo Final	Variación del Periodo
ACTIVO	21,415,238,447.38	1,978,083,555,266.55	1,975,847,913,062.91	23,650,880,651.02	2,235,642,203.64
Activo Circulante	5,097,762,865.38	1,975,355,198,076.96	1,973,682,453,162.25	6,770,507,780.09	1,672,744,914.71
Efectivo y Equivalentes	4,970,458,176.09	1,952,913,759,229.10	1,951,323,650,129.62	6,560,567,275.57	1,590,109,099.48
Derechos a Recibir Efectivo o Equivalentes	37,082,331.23	22,172,725,301.04	22,150,822,458.18	58,985,174.09	21,902,842.86
Derechos a Recibir Bienes o Servicios	88,234,946.46	268,713,546.82	207,980,574.45	148,967,918.83	60,732,972.37
Inventarios	0.00	0.00	0.00	0.00	0.00
Almacenes	0.00	0.00	0.00	0.00	0.00
Estimación por Pérdida o Deterioro de Activos Circulantes	0.00	0.00	0.00	0.00	0.00
Otros Activos Circulantes	1,987,411.60	0.00	0.00	1,987,411.60	0.00
Activo No Circulante	16,317,475,582.00	2,728,357,189.59	2,165,459,900.66	16,880,372,870.93	562,897,288.93
Inversiones Financieras a Largo Plazo	149,240,667.95	28,079,364.89	0.00	177,320,032.84	28,079,364.89
Derechos a Recibir Efectivo o Equivalentes a Largo Plazo	276,876,555.94	1,514,753,615.64	1,554,545,983.66	237,084,187.92	-39,792,368.02
Bienes Inmuebles, Infraestructura y Construcciones en Proceso	15,261,770,863.24	916,618,356.30	415,510,204.77	15,762,879,014.77	501,108,151.53
Bienes Muebles	1,872,189,335.75	220,929,411.68	49,911,669.67	2,043,207,077.76	171,017,742.01
Activos Intangibles	119,463,237.16	30,798,998.71	8,230,472.78	142,031,763.09	22,568,525.93
Depreciación, Deterioro y Amortización Acumulada de Bienes	-1,362,065,078.04	17,177,442.37	137,261,569.78	-1,482,149,205.45	-120,084,127.41
Activos Diferidos	0.00	0.00	0.00	0.00	0.00
Estimación por Pérdida o Deterioro de Activos no Circulantes	0.00	0.00	0.00	0.00	0.00
Otros Activos no Circulantes	0.00	0.00	0.00	0.00	0.00

Bajo protesta de decir verdad declaramos que los Estados Financieros y sus notas, son razonablemente correctos y son responsabilidad del emisor.

 Jezrael Isaac Larracilla Pérez
 Secretario de Administración y Finanzas

 Mtro. Luis Ángel Hernández García
 Responsable de la Tesorería con fundamento en el artículo Primero del Acuerdo del Secretario de Administración y Finanzas por el que se delegan facultades al Titular de la Subsecretaría de Administración y Finanzas, publicado en el POE el 15 de julio de 2024



PODER EJECUTIVO DEL ESTADO DE CAMPECHE
Estado Analítico de la Deuda y Otros Pasivos
Del 1 de enero al 30 de septiembre de 2024
(Cifras en Pesos)



CAMPECHE
GOBIERNO DE TODOS

Denominación de las Deudas	Moneda de Contratación	Institución o País Acreedor	Saldo Inicial del Período	Saldo Final del Período
DEUDA PÚBLICA				
Corto Plazo				
Deuda Interna			66,073,294.52	73,594,414.25
Instituciones de Crédito	Pesos	VARIAS	66,073,294.52	73,594,414.25
Títulos y Valores			0.00	0.00
Arrendamientos Financieros			0.00	0.00
Deuda Externa			0.00	0.00
Organismos Financieros Internacionales			0.00	0.00
Deuda Bilateral			0.00	0.00
Títulos y Valores			0.00	0.00
Arrendamientos Financieros			0.00	0.00
Subtotal de Deuda Pública a Corto Plazo			66,073,294.52	73,594,414.25
Largo Plazo				
Deuda Interna			2,083,830,284.56	2,027,654,673.77
Instituciones de Crédito	Pesos	VARIAS	2,083,830,284.56	2,027,654,673.77
Títulos y Valores			0.00	0.00
Arrendamientos Financieros			0.00	0.00
Deuda Externa			0.00	0.00
Organismos Financieros Internacionales			0.00	0.00
Deuda Bilateral			0.00	0.00
Títulos y Valores			0.00	0.00
Arrendamientos Financieros			0.00	0.00
Subtotal de Deuda Pública a Largo Plazo			2,083,830,284.56	2,027,654,673.77
Total de Otros Pasivos			313,732,504.15	244,340,020.75
Total de Deuda Pública y Otros Pasivos			2,463,636,083.23	2,345,589,108.77

Bajo protesta de decir verdad declaramos que los Estados Financieros y sus notas, son razonablemente correctos y son responsabilidad del emisor.

Jezrael Isaac Larracilla Pérez
 Secretario de Administración y Finanzas

Mtro. Luis Ángel Hernández García
 Responsable de la Tesorería con fundamento en el artículo Primero del Acuerdo del Secretario de Administración y Finanzas por el que se delegan facultades al Titular de la Subsecretaría de Administración y Finanzas, publicado en el POE el 15 de julio de 2024



PODER EJECUTIVO DEL ESTADO DE CAMPECHE

Estado Analítico de Ingresos

Del 1 de Enero al 30 de Septiembre de 2024



CAMPECHE GOBIERNO DE TODOS

Rubro de Ingresos	Ingreso					Diferencia (6=5-1)
	Estimado (1)	Ampliaciones /(Reducciones) (2)	Modificado (3=1+2)	Devengado (4)	Recaudado (5)	
	Impuestos	1,893,614,492.00	123,152,007.00	2,016,766,499.00	2,016,756,676.32	
Cuotas y Aportaciones de Seguridad Social	0.00	0.00	0.00	0.00	0.00	0.00
Contribuciones de Mejoras	0.00	0.00	0.00	0.00	0.00	0.00
Derechos	647,263,162.00	0.00	647,263,162.00	563,637,570.75	563,637,570.75	-83,625,591.25
Productos	101,603,103.00	397,278,863.14	498,881,966.14	498,772,834.11	498,772,834.11	397,169,731.11
Aprovechamientos	25,128,725.00	74,735,082.87	99,863,807.87	98,450,510.84	98,420,927.84	73,292,202.84
Ingresos por Venta de Bienes, Prestación de Servicios y Otros Ingresos	0.00	0.00	0.00	0.00	0.00	0.00
Participaciones, Aportaciones, Convenios, Incentivos Derivados de la Colaboración Fiscal y Fondos Distintos de Aportaciones	23,106,022,259.00	382,838,573.12	23,488,860,832.12	18,195,173,012.01	18,195,173,012.01	-4,910,849,246.99
Transferencias, Asignaciones, Subsidios y Subvenciones, y Pensiones y Jubilaciones	0.00	0.00	0.00	0.00	0.00	0.00
Ingresos Derivados de Financiamientos	0.00	0.00	0.00	0.00	0.00	0.00
TOTAL	25,773,631,741.00	978,004,526.13	26,751,636,267.13	21,372,790,604.03	21,372,761,021.03	-4,400,870,719.97

Ingresos Excedentes 0.00

Estado Analítico de Ingresos Por Fuente de Financiamiento	Ingreso					Diferencia (6=5-1)
	Estimado (1)	Ampliaciones /(Reducciones) (2)	Modificado (3=1+2)	Devengado (4)	Recaudado (5)	
	Ingresos del Poder Ejecutivo, Federal o Estatal y de los Municipios	25,773,631,741.00	978,004,526.13	26,751,636,267.13	21,372,790,604.03	
Impuestos	1,893,614,492.00	123,152,007.00	2,016,766,499.00	2,016,756,676.32	2,016,756,676.32	123,142,184.32
Cuotas y Aportaciones de Seguridad Social	0.00	0.00	0.00	0.00	0.00	0.00
Contribuciones de Mejoras	0.00	0.00	0.00	0.00	0.00	0.00
Derechos	647,263,162.00	0.00	647,263,162.00	563,637,570.75	563,637,570.75	-83,625,591.25
Productos	101,603,103.00	397,278,863.14	498,881,966.14	498,772,834.11	498,772,834.11	397,169,731.11
Aprovechamientos	25,128,725.00	74,735,082.87	99,863,807.87	98,450,510.84	98,420,927.84	73,292,202.84
Participaciones, Aportaciones, Convenios, Incentivos Derivados de la Colaboración Fiscal y Fondos Distintos de Aportaciones	23,106,022,259.00	382,838,573.12	23,488,860,832.12	18,195,173,012.01	18,195,173,012.01	-4,910,849,246.99
Transferencias, Asignaciones, Subsidios y Subvenciones, y Pensiones y Jubilaciones	0.00	0.00	0.00	0.00	0.00	0.00
Ingresos de los Entes Públicos de los Poderes Legislativo y Judicial, de los Órganos Autónomos y del Sector Paraestatal o Paramunicipal, así como de las Empresas Productivas del Estado	0.00	0.00	0.00	0.00	0.00	0.00
Cuotas y Aportaciones de Seguridad Social	0.00	0.00	0.00	0.00	0.00	0.00
Productos	0.00	0.00	0.00	0.00	0.00	0.00
Ingresos por Venta de Bienes, Prestación de Servicios y Otros Ingresos	0.00	0.00	0.00	0.00	0.00	0.00
Transferencias, Asignaciones, Subsidios y Subvenciones, y Pensiones y Jubilaciones	0.00	0.00	0.00	0.00	0.00	0.00
Ingresos Derivados de Financiamientos	0.00	0.00	0.00	0.00	0.00	0.00
Ingresos Derivados de Financiamientos	0.00	0.00	0.00	0.00	0.00	0.00
Total	25,773,631,741.00	978,004,526.13	26,751,636,267.13	21,372,790,604.03	21,372,761,021.03	-4,400,870,719.97

Ingresos Excedentes 0.00

LIC. VICENTE ANTONIO CU ESCAMILLA

DIRECTOR GENERAL DE INGRESOS DE LA SECRETARÍA DE ADMINISTRACIÓN Y FINANZAS

MTRO. LUIS ÁNGEL HERNÁNDEZ GARCÍA

RESPONSABLE DE LA TESORERÍA CON FUNDAMENTO EN EL ARTÍCULO PRIMERO DEL ACUERDO DEL SECRETARIO DE ADMINISTRACIÓN Y FINANZAS POR EL QUE SE DELEGAN FACULTADES AL TITULAR DE LA SUBSECRETARÍA DE ADMINISTRACIÓN Y FINANZAS. PUBLICADO EN EL POE EL 15 DE JULIO DE 2024

JEBRAEL ISAAC LARRACILLA PÉREZ

SECRETARIO DE ADMINISTRACIÓN Y FINANZAS



PODER EJECUTIVO DEL ESTADO DE CAMPECHE
Estado Analítico del Ejercicio del Presupuesto de Egresos
Clasificación Administrativa
Del 01/01/2024 al 30/09/2024



CAMPECHE
GOBIERNO DE TODOS

Concepto	Egresos					Subejercicio
	Aprobado	Ampliaciones/ (Reducciones)	Modificado	Devengado	Pagado	
	1	2	3 = (1 + 2)	4	5	
COORDINACIÓN GENERAL DE LA OFICINA DE LA GOBERNADORA O DEL GOBERNADOR DEL ESTADO	189,749,318.00	146,195,874.96	335,945,192.96	246,962,040.71	246,789,530.21	88,983,152.25
SECRETARÍA DE GOBIERNO	468,990,547.00	194,947,837.85	663,938,384.85	355,161,441.17	354,767,474.05	308,776,943.68
SECRETARÍA DE ADMINISTRACIÓN Y FINANZAS	815,423,966.00	20,709,991.35	836,133,957.35	345,080,796.98	344,394,208.62	491,053,160.37
SECRETARÍA DE MODERNIZACIÓN ADMINISTRATIVA E INNOVACIÓN GUBERNAMENTAL	47,591,229.00	1,228,192.15	48,819,421.15	33,459,389.75	33,401,838.26	15,360,031.40
SECRETARÍA DE EDUCACIÓN	6,357,763,407.00	59,554,093.22	6,417,317,500.22	4,580,137,874.14	4,579,481,815.94	1,837,179,626.08
SECRETARÍA DE SALUD	355,965,851.00	5,266,838.24	361,232,689.24	187,877,526.14	187,512,846.13	173,355,163.10
SECRETARÍA DE DESARROLLO URBANO, MOVILIDAD Y OBRAS PÚBLICAS	746,554,059.00	221,942,564.52	968,496,623.52	592,599,595.42	590,554,429.26	375,897,028.10
SECRETARÍA DE DESARROLLO ECONÓMICO	87,144,953.00	(30,920,419.84)	56,224,533.16	27,556,177.96	27,501,340.45	28,668,355.20
SECRETARÍA DE DESARROLLO AGROPECUARIO	197,989,940.00	44,922,002.01	242,911,942.01	173,500,666.46	173,400,350.06	69,411,275.55
SECRETARÍA DE BIENESTAR	314,012,388.00	(32,344,949.40)	281,667,438.60	194,369,673.82	194,244,654.18	87,297,764.78
SECRETARÍA DE INCLUSIÓN	20,412,266.00	755,680.49	21,167,946.49	10,308,621.80	10,287,131.33	10,859,324.69
SECRETARÍA DE MEDIO AMBIENTE, BIODIVERSIDAD, CAMBIO CLIMÁTICO Y ENERGÍA	163,876,648.00	69,123,371.37	233,000,019.37	89,523,975.48	89,485,261.66	143,476,043.89
SECRETARÍA DE TURISMO	83,535,536.00	541,121.17	84,076,657.17	44,221,578.41	44,163,427.57	39,855,078.76
SECRETARÍA DE PROTECCIÓN Y SEGURIDAD CIUDADANA	804,436,851.00	764,780,148.03	1,569,216,999.03	801,872,414.97	800,982,257.68	767,344,584.06
SECRETARÍA DE PROTECCIÓN CIVIL	155,358,561.00	(12,045,232.45)	143,313,328.55	93,758,327.85	93,687,383.97	49,555,000.70
SECRETARÍA DE LA CONTRALORÍA	66,943,564.00	23,237,885.65	90,181,449.65	63,567,548.97	63,475,449.90	26,613,900.68
CONSEJERÍA JURÍDICA	31,968,744.00	371,439.53	32,340,183.53	19,952,830.04	19,928,317.56	12,387,353.49
FISCALÍA GENERAL DEL ESTADO DE CAMPECHE	477,755,448.00	20,227,111.08	497,982,559.08	272,424,000.35	271,874,316.68	225,558,558.73
PROVISIONES DEL ESTADO	6,146,580.00	0.00	6,146,580.00	0.00	0.00	6,146,580.00
DEUDA PÚBLICA	414,641,341.00	(5,169,152.41)	409,472,188.59	269,480,650.28	269,480,650.28	139,991,538.31
PODER LEGISLATIVO	257,917,215.00	14,111,972.42	272,029,187.42	208,354,315.42	208,354,315.42	63,674,872.00
PODER JUDICIAL	337,944,562.00	0.00	337,944,562.00	253,457,541.00	253,457,541.00	84,487,021.00
ÓRGANOS AUTÓNOMOS	503,296,180.00	7,946,939.50	511,243,119.50	432,068,985.50	432,068,985.50	79,174,134.00
ORGANISMOS DESCENTRALIZADOS	7,439,145,903.00	500,031,683.16	7,939,177,586.16	6,021,993,555.95	6,021,097,307.26	1,917,184,030.21
FIDEICOMISOS PÚBLICOS	49,508,550.00	68,274,920.96	117,783,470.96	111,446,932.13	111,446,932.13	6,336,538.83
PARTICIPACIONES Y TRANSFERENCIAS A MUNICIPIOS	5,379,558,134.00	6,886,314.20	5,386,444,448.20	4,289,586,226.17	4,289,586,226.17	1,096,858,222.03
TOTAL DEL GASTO	25,773,631,741.00	2,090,576,227.76	27,864,207,968.76	19,718,722,686.87	19,711,423,991.27	8,145,485,281.89

Bajo Protesta de decir verdad declaramos que los Estados Financieros y sus notas, son razonablemente correctos y son responsabilidad del emisor

Jezrael Isaac Larracilla Pérez
 Secretario de Administración y Finanzas

C.P. Alicia de Fátima Crisanty Villarino
 Subsecretaría de Programación y Presupuesto



PODER EJECUTIVO DEL ESTADO DE CAMPECHE
Estado Analítico del Ejercicio del Presupuesto de Egresos
Clasificación Administrativa
Del 01/01/2024 al 30/09/2024




CAMPECHE
GOBIERNO DE TODOS

Concepto	Egresos					Subejercicio
	Aprobado	Ampliaciones/ (Reducciones)	Modificado	Devengado	Pagado	
	1	2	3 = (1 + 2)	4	5	
PODER EJECUTIVO	24,674,473,784.00	2,068,517,315.84	26,742,991,099.84	18,824,841,844.95	18,817,543,149.35	7,918,149,254.89
PODER LEGISLATIVO	257,917,215.00	14,111,972.42	272,029,187.42	208,354,315.42	208,354,315.42	63,674,872.00
PODER JUDICIAL	337,944,562.00	0.00	337,944,562.00	253,457,541.00	253,457,541.00	84,487,021.00
ÓRGANOS AUTÓNOMOS	503,296,180.00	7,946,939.50	511,243,119.50	432,068,985.50	432,068,985.50	79,174,134.00
TOTAL DEL GASTO	25,773,631,741.00	2,090,576,227.76	27,864,207,968.76	19,718,722,686.87	19,711,423,991.27	8,145,485,281.89

Bajo Protesta de decir verdad declaramos que los Estados Financieros y sus notas, son razonablemente correctos y son responsabilidad del emisor



Jezrael Isaac Larracilla Pérez
Secretario de Administración y Finanzas



C.P. Alicia de Fátima Crisanty Villarino
Subsecretaria de Programación y Presupuesto




PODER EJECUTIVO DEL ESTADO DE CAMPECHE
Estado Analítico del Ejercicio del Presupuesto de Egresos
Clasificación Administrativa
Del 01/01/2024 al 30/09/2024




CAMPECHE
GOBIERNO DE TODOS

Concepto	Egresos					
	Aprobado	Ampliaciones/ (Reducciones)	Modificado	Devengado	Pagado	Subejercicio
	1	2	3 = (1 + 2)	4	5	6 = (3 - 4)
ENTIDADES PARAESTATALES Y FIDEICOMISOS NO EMPRESARIALES Y NO FINANCIEROS	7,488,654,453.00	568,306,604.12	8,056,961,057.12	6,133,440,488.08	6,132,544,239.39	1,923,520,569.04
INSTITUCIONES PÚBLICAS DE SEGURIDAD SOCIAL	0.00	0.00	0.00	0.00	0.00	0.00
ENTIDADES PARAESTATALES EMPRESARIALES NO FINANCIERAS CON PARTICIPACIÓN ESTATAL MAYORITARIA	0.00	0.00	0.00	0.00	0.00	0.00
FIDEICOMISOS EMPRESARIALES NO FINANCIEROS CON PARTICIPACIÓN ESTATAL MAYORITARIA	0.00	0.00	0.00	0.00	0.00	0.00
ENTIDADES PARAESTATALES EMPRESARIALES FINANCIERAS MONETARIAS CON PARTICIPACION ESTATAL MAYORITARIA	0.00	0.00	0.00	0.00	0.00	0.00
ENTIDADES PARAESTATALES EMPRESARIALES FINANCIERAS NO MONETARIAS CON PARTICIPACION ESTATAL MAYORITARIA	0.00	0.00	0.00	0.00	0.00	0.00
FIDEICOMISOS FINANCIEROS PUBLICOS CON PARTICIPACION ESTATAL MAYORITARIA	0.00	0.00	0.00	0.00	0.00	0.00
TOTAL DEL GASTO	7,488,654,453.00	568,306,604.12	8,056,961,057.12	6,133,440,488.08	6,132,544,239.39	1,923,520,569.04

Bajo Protesta de decir verdad declaramos que los Estados Financieros y sus notas, son razonablemente correctos y son responsabilidad del emisor



Jezrael Isaac Larracilla Pérez
Secretario de Administración y Finanzas



C.P. Alicia de Fátima Crisanty Villarino
Subsecretaria de Programación y Presupuesto



PODER EJECUTIVO DEL ESTADO DE CAMPECHE
Estado Analítico del Ejercicio del Presupuesto de Egresos
Clasificación Económica (por Tipo de Gasto)
Del 01/01/2024 al 30/09/2024



CAMPECHE
GOBIERNO DE TODOS

Concepto	Egresos					Subejercicio
	Aprobado	Ampliaciones/ (Reducciones)	Modificado	Devengado	Pagado	
	1	2	3 = (1+2)	4	5	
GASTO CORRIENTE	20,519,910,070.00	1,056,771,305.81	21,576,681,375.81	15,347,826,374.08	15,342,177,671.64	6,228,855,001.73
GASTO DE CAPITAL	2,335,893,735.00	1,023,472,448.88	3,359,366,183.88	2,097,760,328.86	2,096,110,335.70	1,261,605,855.02
AMORTIZACIÓN DE LA DEUDA Y	66,073,300.00	0.00	66,073,300.00	48,654,491.06	48,654,491.06	17,418,808.94
PENSIONES Y JUBILACIONES	999,048.00	0.00	999,048.00	0.00	0.00	999,048.00
PARTICIPACIONES	2,850,755,588.00	10,332,473.07	2,861,088,061.07	2,224,481,492.87	2,224,481,492.87	636,606,568.20
TOTAL DEL GASTO	25,773,631,741.00	2,090,576,227.76	27,864,207,968.76	19,718,722,686.87	19,711,423,991.27	8,145,485,281.89

Bajo Protesta de decir verdad declaramos que los Estados Financieros y sus notas, son razonablemente correctos y son responsabilidad del emisor

Jezrael Isaac Larracilla Pérez
Secretario de Administración y Finanzas

C.P. Alicia de Fátima Crisanty Villarino
Subsecretaria de Programación y Presupuesto



PODER EJECUTIVO DEL ESTADO DE CAMPECHE
Estado Análítico del Ejercicio del Presupuesto de Egresos
Clasificación Por Objeto del Gasto (Capítulo y Concepto)
Del 01/01/2024 al 30/09/2024



CAMPECHE
GOBIERNO DE TODOS

Concepto	Egresos					Subejercicio 6 = (3 - 4)
	Aprobado	Ampliaciones/ (Reducciones)	Modificado	Devengado	Pagado	
	1	2	3 = (1 + 2)	4	5	
SERVICIOS PERSONALES	7,922,442,332.00	1,085,351.95	7,923,527,683.95	5,545,951,252.41	5,545,951,252.41	2,377,576,431.54
REMUNERACIONES AL PERSONAL DE CARACTER PERMANENTE	4,389,842,807.00	(164,281,152.13)	4,225,561,654.87	3,170,832,962.75	3,170,832,962.75	1,054,728,692.12
REMUNERACIONES AL PERSONAL DE CARACTER TRANSITORIO	147,357,739.00	13,397,151.02	160,754,890.02	60,887,110.11	60,887,110.11	99,867,779.91
REMUNERACIONES ADICIONALES Y ESPECIALES	1,679,738,785.00	192,123,975.30	1,871,862,760.30	1,114,348,064.13	1,114,348,064.13	757,514,696.17
SEGURIDAD SOCIAL	1,075,803,273.00	2,532,462.34	1,078,335,735.34	774,733,653.49	774,733,653.49	303,602,081.85
OTRAS PRESTACIONES SOCIALES Y ECONÓMICAS	92,471,861.00	44,897,241.86	137,369,102.86	136,005,176.34	136,005,176.34	1,363,926.52
PREVISIONES	6,141,557.00	(1,741,188.44)	4,400,368.56	0.00	0.00	4,400,368.56
PAGO DE ESTIMULOS A SERVIDORES PÚBLICOS	531,086,310.00	(85,843,138.00)	445,243,172.00	289,144,285.59	289,144,285.59	156,098,886.41
MATERIALES Y SUMINISTROS	439,630,915.00	47,489,036.47	487,119,951.47	203,320,788.76	203,320,788.76	283,799,162.71
MATERIALES DE ADMINISTRACIÓN, EMISIÓN DE DOCUMENTOS Y ARTÍCULOS OFICIALES	117,014,730.00	(22,591,309.37)	94,423,420.63	28,862,979.77	28,862,979.77	65,560,440.86
ALIMENTOS Y UTENSILIOS	73,090,653.00	(7,719,857.57)	65,370,795.43	39,555,408.72	39,555,408.72	25,815,386.71
MATERIAS PRIMAS Y MATERIALES DE PRODUCCION Y MATERIALES Y ARTÍCULOS DE CONSTRUCCIÓN Y DE REPARACIÓN	21,300.00	1,477,449.08	1,498,749.08	1,225,770.67	1,225,770.67	272,978.41
PRODUCTOS QUÍMICOS, FARMACÉUTICOS Y DE LABORATORIO	5,084,558.00	8,624,460.78	13,709,018.78	9,643,680.89	9,643,680.89	4,065,337.89
COMBUSTIBLES, LUBRICANTES Y ADITIVOS	53,153,547.00	1,151,031.10	54,304,578.10	8,764,490.25	8,764,490.25	45,540,087.85
VESTUARIO, BLANCOS, PRENDAS DE PROTECCION Y ARTICULOS DEPORTIVOS	101,632,735.00	29,996,019.14	131,628,754.14	70,169,412.09	70,169,412.09	61,459,342.05
MATERIALES Y SUMINISTROS PARA SEGURIDAD	65,329,881.00	24,279,667.92	89,609,548.92	26,761,534.26	26,761,534.26	62,848,014.66
HERRAMIENTAS, REFACCIONES Y ACCESORIOS MENORES	9,873,628.00	3,319,512.32	13,193,140.32	5,171,475.19	5,171,475.19	8,021,665.13
SERVICIOS GENERALES	1,329,888,935.00	124,012,943.46	1,453,901,878.46	891,654,090.50	886,901,636.75	562,247,787.96
SERVICIOS BÁSICOS	166,707,498.00	101,513,341.67	268,220,839.67	197,974,966.20	197,974,966.20	70,245,873.47
SERVICIOS DE ARRENDAMIENTO	9,873,628.00	(18,717,289.15)	19,152,023.85	83,009,192.18	83,009,192.18	111,142,831.67
SERVICIOS PROFESIONALES, CIENTÍFICOS, TÉCNICOS Y OTROS	14,299,883.00	8,952,063.07	23,381,946.07	13,166,036.92	13,166,036.92	10,215,909.15
SERVICIOS FINANCIEROS, BANCARIOS Y COMERCIALES	254,998,983.00	24,408,337.79	279,407,320.79	161,075,262.32	161,075,262.32	118,332,058.47
SERVICIOS DE INSTALACION, REPARACION, MANTENIMIENTO Y CONSERVACIÓN	71,981,697.00	18,384,128.38	90,365,825.38	71,008,348.14	71,008,348.14	19,357,477.24
SERVICIOS DE COMUNICACIÓN SOCIAL Y PUBLICIDAD	285,164,204.00	50,916,326.98	336,080,530.98	199,373,872.58	199,373,872.58	136,706,658.40
SERVICIOS DE TRASLADO Y VIATICOS	81,748,780.00	49,256,952.02	131,005,732.02	85,805,896.56	85,805,896.56	45,199,835.46
SERVICIOS OFICIALES	25,566,992.00	1,176,550.77	26,743,542.77	16,811,983.66	16,811,983.66	9,931,559.11
OTROS SERVICIOS GENERALES	84,059,331.00	(26,888,409.56)	57,170,921.44	22,688,837.88	22,688,837.88	34,482,083.56
TRANSFERENCIAS, ASIGNACIONES, SUBSIDIOS Y OTRAS AYUDAS	146,792,137.00	(76,036,995.44)	70,755,141.56	53,905,730.98	49,335,813.67	16,849,410.58
TRANSFERENCIAS INTERNAS Y ASIGNACIONES AL SECTOR PÚBLICO	9,200,233,101.00	765,204,407.50	9,965,437,508.50	7,433,378,723.50	7,432,482,474.81	2,532,058,785.00
TRANSFERENCIAS AL RESTO DEL SECTOR PÚBLICO	1,158,392,345.00	21,923,325.21	1,180,315,670.21	934,688,790.59	934,688,790.59	245,626,879.62
SUBSIDIOS Y SUBVENCIÓNES	7,439,145,903.00	500,031,683.16	7,939,177,586.16	6,021,993,555.95	6,021,993,555.95	1,917,184,030.21
AYUDAS SOCIALES	72,000,000.00	64,969,583.66	136,969,583.66	30,885,987.18	30,885,987.18	106,083,596.48
PENSIONES Y JUBILACIONES	480,187,255.00	110,004,894.51	590,192,149.51	334,363,457.65	334,363,457.65	258,828,691.86
TRANSFERENCIAS A FIDEICOMISOS, MANDATOS Y OTROS ANÁLOGOS	0.00	0.00	0.00	0.00	0.00	0.00
TRANSFERENCIAS A LA SEGURIDAD SOCIAL	49,508,550.00	68,274,920.96	117,783,470.96	111,446,932.13	111,446,932.13	6,336,538.83
DONATIVOS	999,048.00	0.00	999,048.00	0.00	0.00	999,048.00
TRANSFERENCIAS AL EXTERIOR	0.00	0.00	0.00	0.00	0.00	0.00
BIENES MUEBLES, INMUEBLES E INTANGIBLES	231,056,935.00	152,975,831.74	384,032,766.74	167,525,005.12	167,525,005.12	216,507,761.62
MOBILIARIO Y EQUIPO DE ADMINISTRACIÓN	31,154,738.00	72,942,586.35	104,097,324.35	56,266,459.61	56,266,459.61	47,830,864.74
MOBILIARIO Y EQUIPO EDUCACIONAL Y RECREATIVO	5,759,485.00	10,177,935.77	15,937,420.77	1,804,383.58	1,804,383.58	14,133,037.19
EQUIPO E INSTRUMENTAL MÉDICO Y DE LABORATORIO	2,253,500.00	2,221,406.34	4,474,906.34	234,745.85	234,745.85	4,240,160.49
VEHÍCULOS Y EQUIPO DE TRANSPORTE	108,109,361.00	16,098,405.60	124,207,766.60	69,276,515.13	69,276,515.13	54,931,251.47
EQUIPO DE DEFENSA Y SEGURIDAD	4,200.00	2,959,129.24	2,959,329.24	2,959,329.24	2,959,329.24	0.00
MAQUINARIA, OTROS EQUIPOS Y HERRAMIENTAS	72,220,381.00	10,254,351.23	82,474,732.23	13,464,370.85	13,464,370.85	69,010,361.38
ACTIVOS BIOLÓGICOS	0.00	0.00	0.00	0.00	0.00	0.00
BIENES INMUEBLES	0.00	0.00	0.00	0.00	0.00	0.00
ACTIVOS INTANGIBLES	11,555,270.00	38,326,017.21	49,881,287.21	23,519,200.86	23,519,200.86	26,362,086.35
INVERSIÓN PÚBLICA	723,462,856.00	820,189,655.69	1,543,652,511.69	655,784,547.83	654,134,554.67	887,867,963.86
OBRA PÚBLICA EN BIENES DE DOMINIO PÚBLICO	636,702,315.00	178,706,930.31	815,409,245.31	415,461,398.40	413,811,405.24	399,947,846.91
OBRA PÚBLICA EN BIENES PROPIOS	86,760,541.00	641,482,725.38	728,243,266.38	240,323,149.43	240,323,149.43	487,920,116.95
PROYECTOS PRODUCTIVOS Y ACCIONES DE FOMENTO	0.00	0.00	0.00	0.00	0.00	0.00
INVERSIONES FINANCIERAS Y OTRAS PROVISIONES	22,009,717.00	17,527,465.79	39,537,182.79	28,079,364.89	28,079,364.89	11,457,817.90
INVERSIONES PARA EL FOMENTO DE ACTIVIDADES PRODUCTIVAS	0.00	0.00	0.00	0.00	0.00	0.00
ACCIONES Y PARTICIPACIONES DE CAPITAL	0.00	0.00	0.00	0.00	0.00	0.00
COMPRA DE TÍTULOS Y VALORES	0.00	0.00	0.00	0.00	0.00	0.00
CONCESION DE PRESTAMOS	0.00	0.00	0.00	0.00	0.00	0.00
INVERSIONES EN FIDEICOMISOS, MANDATOS Y OTROS ANÁLOGOS	0.00	28,079,364.89	28,079,364.89	28,079,364.89	28,079,364.89	0.00
OTRAS INVERSIONES FINANCIERAS	0.00	0.00	0.00	0.00	0.00	0.00
PROVISIONES PARA CONTINGENCIAS Y OTRAS EROGACIONES	22,009,717.00	(10,551,899.10)	11,457,817.90	0.00	0.00	11,457,817.90
PARTICIPACIONES Y APORTACIONES	5,490,265,609.00	167,260,687.57	5,657,526,296.57	4,523,548,263.58	4,523,548,263.58	1,133,978,032.99
PARTICIPACIONES	2,850,755,588.00	10,332,473.07	2,861,088,061.07	2,224,481,492.87	2,224,481,492.87	636,606,568.20
APORTACIONES	2,211,173,897.00	(59,172,231.00)	2,152,001,666.00	1,797,852,957.00	1,797,852,957.00	354,148,709.00
CONVENIOS	428,336,124.00	216,100,445.50	644,436,569.50	501,213,813.71	501,213,813.71	143,222,755.79
DEUDA PÚBLICA	414,641,341.00	(5,169,152.41)	409,472,188.59	269,480,650.28	269,480,650.28	139,991,538.31
AMORTIZACIÓN DE LA DEUDA PÚBLICA	66,073,300.00	0.00	66,073,300.00	48,654,491.06	48,654,491.06	17,418,808.94
INTERESES DE LA DEUDA PÚBLICA	298,568,041.00	9,153,524.62	307,721,565.62	220,826,159.22	220,826,159.22	86,895,406.40
COMISIONES DE LA DEUDA PÚBLICA	0.00	0.00	0.00	0.00	0.00	0.00
GASTOS DE LA DEUDA PÚBLICA	0.00	0.00	0.00	0.00	0.00	0.00
COSTO POR COBERTURAS	0.00	0.00	0.00	0.00	0.00	0.00
APOYOS FINANCIEROS	0.00	0.00	0.00	0.00	0.00	0.00
ADEUDOS DE EJERCICIOS FISCALES ANTERIORES (ADEFAS)	50,000,000.00	(14,322,677.03)	35,677,322.97	0.00	0.00	35,677,322.97
TOTAL DEL GASTO	25,773,631,741.00	2,090,576,227.76	27,864,207,968.76	19,718,722,686.87	19,711,423,991.27	8,145,485,281.89

Bajo Protesta de decir verdad declaramos que los Estados Financieros y sus notas, son razonablemente correctos y son responsabilidad del emisor

Jérrael Isaac Larracilla Pérez
 Secretario de Administración y Finanzas

C.P. Alicia de Fátima Crisanty Villarino
 Subsecretaria de Programación y Presupuesto



PODER EJECUTIVO DEL ESTADO DE CAMPECHE
Estado Analítico del Ejercicio del Presupuesto de Egresos
Clasificación Funcional (Finalidad y Función)
Del 01/01/2024 al 30/09/2024



CAMPECHE
GOBIERNO DE TODOS

Concepto	Egresos					Subejercicio
	Aprobado	Ampliaciones/ (Reducciones)	Modificado	Devengado	Pagado	
	1	2	3 = (1 + 2)	4	5	
GOBIERNO	4,284,603,916.00	1,085,588,045.77	5,370,191,961.77	3,214,836,333.03	3,211,768,035.47	2,155,355,628.74
LEGISLACIÓN	257,917,215.00	14,111,972.42	272,029,187.42	208,354,315.42	208,354,315.42	63,674,872.00
JUSTICIA	1,156,002,334.00	68,146,523.60	1,224,148,857.60	774,835,078.61	774,056,649.73	449,313,778.99
COORDINACION DE LA POLITICA DE GOBIERNO	907,416,084.00	217,492,855.32	1,124,908,939.32	872,683,636.72	872,187,133.51	252,225,302.60
RELACIONES EXTERIORES	0.00	0.00	0.00	0.00	0.00	0.00
ASUNTOS FINANCIEROS Y HACENDARIOS	574,610,183.00	23,216,069.87	597,826,252.87	228,122,853.49	227,643,324.85	369,703,399.38
SEGURIDAD NACIONAL	0.00	0.00	0.00	0.00	0.00	0.00
ASUNTOS DE ORDEN PÚBLICO Y DE SEGURIDAD INTERIOR	1,022,910,991.00	761,725,283.32	1,784,636,274.32	931,468,488.23	930,453,890.58	853,167,786.09
OTROS SERVICIOS GENERALES	365,747,109.00	895,341.24	366,642,450.24	199,371,960.56	199,072,721.38	167,270,489.68
DESARROLLO SOCIAL	14,790,031,360.00	882,988,661.87	15,673,020,021.87	11,385,610,524.75	11,382,895,183.75	4,287,409,497.12
PROTECCION AMBIENTAL	79,311,631.00	5,403,558.78	84,715,189.78	59,790,214.46	59,747,419.32	24,924,975.32
VIVIENDA Y SERVICIOS A LA COMUNIDAD	690,257,412.00	268,858,611.29	959,116,023.29	624,548,122.02	623,786,744.32	334,567,901.27
SALUD	3,003,711,829.00	(536,231,041.72)	2,467,480,787.28	1,692,407,125.12	1,691,642,072.65	775,073,662.16
RECREACIÓN, CULTURA Y OTRAS MANIFESTACIONES SOCIALES	434,818,669.00	112,681,155.76	547,499,824.76	401,806,593.91	401,648,501.05	145,693,230.85
EDUCACIÓN	9,448,352,180.00	965,751,177.31	10,414,103,357.31	7,721,617,785.96	7,720,905,480.26	2,692,485,571.35
PROTECCIÓN SOCIAL	800,926,676.00	36,840,152.90	837,766,828.90	643,814,533.30	643,814,533.30	193,952,295.60
OTROS ASUNTOS SOCIALES	332,652,963.00	29,685,047.55	362,338,010.55	241,626,149.98	241,350,432.85	120,711,860.57
DESARROLLO ECONÓMICO	904,796,990.00	164,984,544.33	1,069,781,534.33	603,387,604.25	601,872,547.21	466,393,930.08
ASUNTOS ECONÓMICOS, COMERCIALES Y LABORALES EN GENERAL	132,755,629.00	(11,157,554.80)	121,598,074.20	84,702,192.86	84,620,379.33	36,895,881.34
AGROPECUARIA, SILVICULTURA, PESCA Y CAZA	315,953,218.00	96,413,532.23	412,366,750.23	331,670,129.46	331,536,891.27	80,696,620.77
COMBUSTIBLES Y ENERGÍA	96,132,748.00	64,937,543.18	161,070,291.18	37,474,574.17	37,458,982.61	123,595,717.01
MINERÍA, MANUFACTURAS Y CONSTRUCCIÓN	0.00	0.00	0.00	0.00	0.00	0.00
TRANSPORTE	9,939,936.00	103,393,200.67	113,333,136.67	6,213,051.94	6,198,668.92	107,120,084.73
COMUNICACIONES	250,175,474.00	(89,109,742.14)	161,065,731.86	88,407,211.78	87,222,709.53	72,658,520.08
TURISMO	83,535,536.00	507,588.19	84,043,124.19	44,221,578.41	44,163,427.57	39,821,545.78
CIENCIA, TECNOLOGÍA E INNOVACIÓN	0.00	0.00	0.00	0.00	0.00	0.00
OTRAS INDUSTRIAS Y OTROS ASUNTOS ECONÓMICOS	16,304,449.00	(23.00)	16,304,426.00	10,698,865.63	10,671,487.98	5,605,560.37
OTRAS NO CLASIFICADAS EN FUNCIONES ANTERIORES	5,794,199,475.00	(42,985,024.21)	5,751,214,450.79	4,514,888,224.84	4,514,888,224.84	1,236,326,225.95
TRANSACCIONES DE LA DEUDA PÚBLICA / COSTO FINANCIERO DE LA DEUDA	364,641,341.00	9,153,524.62	373,794,865.62	269,480,650.28	269,480,650.28	104,314,215.34
TRANSFERENCIAS, PARTICIPACIONES Y APORTACIONES ENTRE DIFERENTES NIVELES Y ORDENES DE GOBIERNO	5,379,558,134.00	(37,815,871.80)	5,341,742,262.20	4,245,407,574.56	4,245,407,574.56	1,096,334,687.64
SANEAMIENTO DEL SISTEMA FINANCIERO	0.00	0.00	0.00	0.00	0.00	0.00
ADEUDOS DE EJERCICIOS FISCALES ANTERIORES	50,000,000.00	(14,322,677.03)	35,677,322.97	0.00	0.00	35,677,322.97
TOTAL DEL GASTO	25,773,631,741.00	2,090,576,227.76	27,864,207,968.76	19,718,722,686.87	19,711,423,991.27	8,145,485,281.89

Bajo Protesta de decir verdad declaramos que los Estados Financieros y sus notas, son razonablemente correctos y son responsabilidad del emisor


Jezrael Isaac Larracilla Pérez
 Secretario de Administración y Finanzas

C.P. Alicia de Fátima Crisanty Villarino
 Subsecretaria de Programación y Presupuesto

Poder Ejecutivo del Estado de Campeche
Endeudamiento Neto
Del 1 de Enero al 30 de Septiembre del 2024

Identificación de Crédito o Instrumento	Contratación/Colocación	Amortización	Endeudamiento Neto
	A	B	C = A - B
Créditos Bancarios			
Contrato de Crédito Simple en Cuenta Corriente No. 1705, P04-0414048	0.00	15,500,336.11	-15,500,336.11
Contrato de Crédito Simple en Cuenta Corriente No. 1707, P04-0814127	0.00	4,758,924.61	-4,758,924.61
Contrato de Crédito Simple en Cuenta Corriente No. 1708, P04-0814128	0.00	2,977,674.56	-2,977,674.56
Contrato de Crédito Simple en Cuenta Corriente P04-0617034	0.00	13,002,764.38	-13,002,764.38
Contrato de Crédito Simple en Cuenta Corriente P04-0917051	0.00	12,414,791.40	-12,414,791.40
Total Créditos Bancarios	0.00	48,654,491.06	-48,654,491.06
Otros Instrumentos de Deuda			
Total Otros Instrumentos de Deuda	0.00	0.00	0.00
TOTAL	0.00	48,654,491.06	(48,654,491.06)


 Jezrael Isaac Larracilla Pérez
 Secretario de Administración y Finanzas



 Luis Ángel Hernández García
 Firma en calidad de responsable de la Tesorería de la Secretaría de Administración y Finanzas del Poder Ejecutivo del Estado de Campeche, en virtud de los acuerdos PRIMERO y CUARTO del ACUERDO DEL SECRETARIO DE ADMINISTRACIÓN Y FINANZAS POR EL QUE SE DELEGAN FACULTADES A LA PERSONA TITULAR DE LA SUBSECRETARÍA DE ADMINISTRACIÓN Y FINANZAS DEL ESTADO DE CAMPECHE, publicado en el Periódico Oficial del Estado el 15 de julio de 2024.

Poder Ejecutivo del Estado de Campeche
Intereses de la Deuda
Del 1 de Enero al 30 de Septiembre del 2024

Identificación de Crédito o Instrumento	Devengado	Pagado
Créditos Bancarios		
Contrato de Crédito Simple en Cuenta Corriente No. 1705, P04-0414048	38,283,610.82	38,283,610.82
Contrato de Crédito Simple en Cuenta Corriente No. 1707, P04-0814127	12,726,966.69	12,726,966.69
Contrato de Crédito Simple en Cuenta Corriente No. 1708, P04-0814128	7,973,028.58	7,973,028.58
Contrato de Crédito Simple en Cuenta Corriente P04-0617034	65,782,935.70	65,782,935.70
Contrato de Crédito Simple en Cuenta Corriente P04-0917051	66,399,558.89	66,399,558.89
Total de Intereses de Créditos Bancarios	191,166,100.68	191,166,100.68
Otros Instrumentos de Deuda		
Emisiones bursátiles. FONREC Contrato de Crédito Simple en Cuenta Corriente No. 10549	5,399,267.14	5,399,267.14
Emisiones bursátiles. PROFISE Contrato de Crédito Simple en Cuenta Corriente No. 14505	12,761,026.47	12,761,026.47
Emisiones bursátiles. FONREC Contrato de Crédito Simple en Cuenta Corriente No. 16868	4,650,207.88	4,650,207.88
Emisiones bursátiles. FONREC Contrato de Crédito Simple en Cuenta Corriente No. 14504	438,917.21	438,917.21
Emisiones bursátiles. FONREC Contrato de Crédito Simple en Cuenta Corriente No. 23328	6,410,639.84	6,410,639.84
Total de Intereses de Otros Instrumentos de Deuda	29,660,058.54	29,660,058.54
TOTAL	\$ 220,826,159.22	\$ 220,826,159.22

Nota: FONREC y PROFISE, Bonos cupón cero adquiridos a través del Gobierno Federal, quien pagará a la fecha de vencimiento por cuenta y orden del Estado todo el capital de los créditos adquiridos. El Estado solo paga los intereses mensualmente.


Jezrael Isaac Larracilla Pérez
 Secretario de Administración y Finanzas


Luis Angel Hernández García
 Firma en calidad de responsable de la Tesorería de la Secretaría de Administración y Finanzas del Poder Ejecutivo del Estado de Campeche, en virtud de los acuerdos PRIMERO y CUARTO del ACUERDO DEL SECRETARIO DE ADMINISTRACIÓN Y FINANZAS POR EL QUE SE DELEGAN FACULTADES A LA PERSONA TITULAR DE LA SUBSECRETARÍA DE ADMINISTRACIÓN Y FINANZAS DEL ESTADO DE CAMPECHE, publicado en el Periódico Oficial del Estado el 15 de julio de 2024.

2

2



PODER EJECUTIVO DEL ESTADO DE CAMPECHE
Flujo de Fondos
Del 1 de enero al 30 de septiembre de 2024
(Cifras en Pesos)





CAMPECHE
GOBIERNO DE TODOS

Concepto	Estimado / Aprobado	Devengado	Recaudado / Pagado
Rubros de Ingresos	25,773,631,741.00	21,372,790,604.03	21,372,761,021.03
Impuestos	1,893,614,492.00	2,016,756,676.32	2,016,756,676.32
Cuotas y Aportaciones de Seguridad Social	0.00	0.00	0.00
Contribuciones de Mejoras	0.00	0.00	0.00
Derechos	647,263,162.00	563,637,570.75	563,637,570.75
Productos	101,603,103.00	498,772,834.11	498,772,834.11
Aprovechamientos	25,128,725.00	98,450,510.84	98,420,927.84
Ingresos por Venta de Bienes, Prestación de Servicios y Otros Ingresos	0.00	0.00	0.00
Participaciones, Aportaciones, Convenios, Incentivos Derivados de la Colaboración Fiscal y Fondos Distintos de Aportaciones	23,106,022,259.00	18,195,173,012.01	18,195,173,012.01
Transferencias, Asignaciones, Subsidios y Subvenciones, y Pensiones y Jubilaciones	0.00	0.00	0.00
Ingresos Derivados de Financiamientos	0.00	0.00	0.00
Capítulos de Gasto	25,773,631,741.00	19,718,722,686.87	19,711,423,991.27
Servicios Personales	7,922,442,332.00	5,545,951,252.41	5,545,951,252.41
Materiales y Suministros	439,630,915.00	203,320,788.76	203,320,788.76
Servicios Generales	1,329,888,935.00	891,654,090.50	886,901,636.75
Transferencias, Asignaciones, Subsidios y Otras Ayudas	9,200,233,101.00	7,433,378,723.50	7,432,482,474.81
Bienes Muebles, Inmuebles e Intangibles	231,056,935.00	167,525,005.12	167,525,005.12
Inversión Pública	723,462,856.00	655,784,547.83	654,134,554.67
Inversiones Financieras y Otras Provisiones	22,009,717.00	28,079,364.89	28,079,364.89
Participaciones y Aportaciones	5,490,265,609.00	4,523,548,263.58	4,523,548,263.58
Deuda Pública	414,641,341.00	269,480,650.28	269,480,650.28
Total de las operaciones	0.00	1,654,067,917.16	1,661,337,029.76

Bajo protesta de decir verdad, declaramos que los Estados Financieros y sus notas, son razonablemente correctos y son responsabilidad del emisor.


C.P. Alicia de Fatima Crisanty Villarino
Subsecretaria de Programación y Presupuesto


Jezrael Isaac Larracilla Pérez
Secretario de Administración y Finanzas


Mtro. Luis Ángel Hernández García
Responsable de la Tesorería con fundamento en el artículo Primero del Acuerdo del Secretario de Administración y Finanzas por el que se delegan facultades al Titular de la Subsecretaría de Administración y Finanzas, publicado en el POE el 15 de julio de 2024




PODER EJECUTIVO DEL ESTADO DE CAMPECHE
Gasto por Categoría Programática
Del 01/01/2024 al 30/09/2024




CAMPECHE
GOBIERNO DE TODOS

Concepto	Egresos					Subejercicio
	Aprobado	Ampliaciones/ (Reducciones)	Modificado	Devengado	Pagado	
	1	2	3 = (1 + 2)	4	5	
PROGRAMAS	22,592,597,317.00	2,085,459,766.10	24,678,057,083.10	17,284,599,534.72	17,277,300,839.12	7,393,457,548.38
SUBSIDIOS: SECTOR SOCIAL Y PRIVADO O ENTIDADES FEDERATIVAS Y MUNICIPIOS	3,368,003,817.00	1,426,013,222.53	4,794,017,039.53	3,719,711,119.75	3,719,706,517.56	1,074,305,919.78
SUJETOS A REGLAS DE OPERACIÓN	132,900,998.00	250,833,883.56	383,734,881.56	346,610,503.43	346,605,901.24	37,124,378.13
OTROS SUBSIDIOS	3,235,102,819.00	1,175,179,338.97	4,410,282,157.97	3,373,100,616.32	3,373,100,616.32	1,037,181,541.65
DESEMPEÑO DE LAS FUNCIONES	6,578,036,831.00	1,490,039,137.41	8,068,075,968.41	5,123,938,981.34	5,117,771,246.97	2,944,136,987.07
PRESTACIÓN DE SERVICIOS PÚBLICOS	4,070,614,225.00	920,426,978.90	4,991,041,203.90	2,944,481,509.87	2,940,698,904.65	2,046,559,694.03
PROVISION DE BIENES PÚBLICOS	0.00	0.00	0.00	0.00	0.00	0.00
PLANEACION, SEGUIMIENTO Y EVALUACION DE POLITICAS	423,332,889.00	58,273,920.07	481,606,809.07	322,433,932.86	322,080,891.80	159,172,876.21
PROMOCION Y FOMENTO	839,219,077.00	151,803,285.43	991,022,362.43	675,855,271.83	675,348,570.76	315,167,090.60
REGULACION Y SUPERVISIÓN	0.00	0.00	0.00	0.00	0.00	0.00
FUNCIONES DE LAS FUERZAS ARMADAS (ÚNICAMENTE ESPECÍFICOS)	0.00	0.00	0.00	0.00	0.00	0.00
PROYECTOS DE INVERSIÓN	815,350,974.00	51,627,045.81	866,978,019.81	676,007,831.01	675,970,335.77	190,970,188.80
ADMINISTRATIVOS Y DE APOYO	429,519,666.00	307,907,907.20	737,427,573.20	505,160,435.77	503,672,543.99	232,267,137.43
APOYO AL PROCESO PRESUPUESTARIO Y PARA MEJORAR LA EFICIENCIA INSTITUCIONAL	976,970,839.00	17,481,455.93	994,452,294.93	562,293,661.65	561,826,518.54	432,158,633.28
APOYO A LA FUNCIÓN PÚBLICA Y AL MEJORAMIENTO DE LA OPERACIONES AJENAS	803,197,494.00	(5,761,375.26)	797,436,118.74	417,933,451.68	417,558,407.64	379,502,667.06
COMPROMISOS	173,773,345.00	23,242,831.19	197,016,176.19	144,360,209.97	144,268,110.90	52,655,966.22
OBLIGACIONES DE CUMPLIMIENTO DE RESOLUCIÓN	0.00	0.00	0.00	0.00	0.00	0.00
DESASTRES NATURALES	93,894,396.00	(12,107,241.85)	81,787,154.15	61,392,019.30	61,321,075.42	20,395,134.85
OBLIGACIONES	108,487,404.00	0.00	108,487,404.00	85,864,744.00	85,864,744.00	22,622,660.00
PENSIONES Y JUBILACIONES	108,487,404.00	0.00	108,487,404.00	85,864,744.00	85,864,744.00	22,622,660.00
APORTACIONES A LA SEGURIDAD SOCIAL	0.00	0.00	0.00	0.00	0.00	0.00
APORTACIONES A FONDOS DE ESTABILIZACIÓN	0.00	0.00	0.00	0.00	0.00	0.00
APORTACIONES A FONDOS DE INVERSIÓN Y REESTRUCTURA DE PROGRAMAS DE GASTO FEDERALIZADO (GOBIERNO FEDERAL)	0.00	0.00	0.00	0.00	0.00	0.00
GASTO FEDERALIZADO	11,467,204,030.00	(835,966,807.92)	10,631,237,222.08	7,731,399,008.68	7,730,810,736.63	2,899,838,213.40
PARTICIPACIONES A ENTIDADES FEDERATIVAS Y MUNICIPIOS	11,467,204,030.00	(835,966,807.92)	10,631,237,222.08	7,731,399,008.68	7,730,810,736.63	2,899,838,213.40
COSTO FINANCIERO, DEUDA O APOYOS A DEUDORES Y AHORRADORES DE LA BANCA	2,766,393,083.00	10,285,614.07	2,776,678,697.07	2,164,642,501.87	2,164,642,501.87	612,036,195.20
ADEUDOS DE EJERCICIOS FISCALES ANTERIORES	364,641,341.00	9,153,524.62	373,794,865.62	269,480,650.28	269,480,650.28	104,314,215.34
TOTAL DEL GASTO	50,000,000.00	(14,322,677.03)	35,677,322.97	0.00	0.00	35,677,322.97
TOTAL DEL GASTO	25,773,631,741.00	2,090,576,227.76	27,864,207,968.76	19,718,722,686.87	19,711,423,991.27	8,145,485,281.89

Bajo Protesta de decir verdad declaramos que los Estados Financieros y sus notas, son razonablemente correctos y son responsabilidad del emisor



Jezrael Isaac Larracilla Pérez
Secretario de Administración y Finanzas



C.P. Alicia de Fátima Crisanty Villarino
Subsecretaria de Programación y Presupuesto



PODER EJECUTIVO DEL ESTADO DE CAMPECHE
Programas y Proyectos de Inversión
Del 01/01/2024 al 30/09/2024



CAMPECHE
GOBIERNO DE TODOS

Concepto	Egresos					Subejercicio
	Aprobado	Ampliaciones/ (Reducciones)	Modificado	Devengado	Pagado	
	1	2	3 = (1 + 2)	4	5	
001 Programa de Gestión y Operación Gubernamental	105,000.00	58,817,503.39	58,922,503.39	58,487,674.12	58,487,674.12	434,829.27
0002 Actividades de la C. Gobernadora asistidas	0.00	11,282,848.20	11,282,848.20	11,074,492.23	11,074,492.23	208,355.97
0259 Innovación Gubernamental, Telecomunicaciones y Tecnologías de la Información consolidadas	105,000.00	47,534,655.19	47,639,655.19	47,413,181.89	47,413,181.89	226,473.30
002 Gobernabilidad Democrática	0.00	37,065,505.24	37,065,505.24	217,387.80	217,387.80	36,848,117.44
0009 Seguridad y Certeza Jurídica implementada	0.00	621,900.00	621,900.00	0.00	0.00	621,900.00
0011 Programa de Transporte Público implementado	0.00	32,319,267.24	32,319,267.24	0.00	0.00	32,319,267.24
0013 Registro Nacional actualizado de personas desaparecidas, no localizadas y	0.00	4,124,338.00	4,124,338.00	217,387.80	217,387.80	3,906,950.20
004 Programa de Protección de la Seguridad Ciudadana y Vial	7,175,897.00	643,569,766.95	650,745,663.95	210,921,222.79	210,921,222.79	439,824,441.16
0024 Seguridad ciudadana proporcionada	0.00	643,569,766.95	643,569,766.95	210,921,222.79	210,921,222.79	432,648,544.16
0260 Equipamiento para la implementación del proyecto Campeche Seguro	7,175,897.00	0.00	7,175,897.00	0.00	0.00	7,175,897.00
005 Fondo de Aportaciones para el Fortalecimiento de las Entidades Federativas (FAFEF)	131,020,983.00	29,014,616.10	160,035,599.10	73,390,668.77	72,802,396.72	86,644,930.33
0031 Equipamiento urbano (construido, ampliado o rehabilitado)	71,850,000.00	(7,782,975.77)	64,067,024.23	28,006,843.12	27,418,571.07	36,060,181.11
0033 Infraestructura deportiva (construida o rehabilitada)	59,170,983.00	36,797,591.87	95,968,574.87	45,383,825.65	45,383,825.65	50,584,749.22
006 Programa de Inclusión y Cohesión Social	1,257,947.00	1,415,852.31	1,415,852.31	48,994.92	48,994.92	1,366,857.39
0055 Sensibilización en temas de Inclusión social y no discriminación proporcionada	509,161.00	108,765.06	617,926.06	23,783.48	23,783.48	594,142.58
0310 Instituciones de asistencia privada coordinadas	0.00	44,268.25	44,268.25	25,211.44	25,211.44	19,056.81
0323 Apoyos para la plena inclusión de los grupos en situación de vulnerabilidad proporcionados	691,036.00	0.00	691,036.00	0.00	0.00	691,036.00
0324 Promoción y vinculación para el fomento de la cultura inclusiva realizada	57,750.00	4,872.00	62,622.00	0.00	0.00	62,622.00
008 Fondo de Aportaciones para la Seguridad Pública (FASP)	139,713,076.00	24,953,795.11	164,666,871.11	75,004,872.34	75,004,872.34	89,661,998.77
0066 Las instituciones de seguridad pública y funcionarios judiciales del Sistema de Justicia Penal se fortalecen en materia de profesionalización	310,000.00	667,060.24	977,060.24	100,298.24	100,298.24	876,762.00
0067 Sistema de Justicia fortalecido	125,151,884.00	18,105,831.68	143,257,715.68	65,052,892.94	65,052,892.94	78,204,822.74
0068 Servicio de atención a los ciudadanos que reportan sus emergencias al 911	3,650,000.00	11,421,611.20	15,071,611.20	8,474,008.02	8,474,008.02	6,597,603.18
0069 Sistema Estatal y Nacional de Información de Seguridad Pública fortalecido	10,430,192.00	(5,118,486.01)	5,311,705.99	1,328,895.14	1,328,895.14	3,982,810.85
0070 Población escolar sensibilizada en temas de cultura de la legalidad, denuncia y participación ciudadana	171,000.00	(122,222.00)	48,778.00	48,778.00	48,778.00	0.00
010 Recaudación Hacendaria	161,960,669.00	(2,173,767.01)	159,786,901.99	6,915,764.49	6,915,764.49	152,871,137.50
0014 Actividades de Apoyo Administrativo	0.00	14,079.99	14,079.99	12,338.85	12,338.85	1,741.14
0027 Ingresos propios recaudados	0.00	16,500.00	16,500.00	0.00	0.00	16,500.00
0078 Recaudación de los Ingresos en la plaza de cobro del Puente La Unidad	161,960,669.00	(2,204,347.00)	159,756,322.00	6,903,425.64	6,903,425.64	152,852,896.36
011 Control del Ejercicio del Gasto Público y Rendición de Cuentas	0.00	2,422,041.81	2,422,041.81	43,161.41	43,161.41	2,378,880.40
0014 Actividades de Apoyo Administrativo	0.00	2,366,241.81	2,366,241.81	7,027.41	7,027.41	2,359,214.40
0081 Administración, registro, control y seguimiento del ejercicio del presupuesto realizado	0.00	39,500.00	39,500.00	36,134.00	36,134.00	3,366.00
0363 Cartera Estatal de Proyectos de Inversión administrado	0.00	16,300.00	16,300.00	0.00	0.00	16,300.00
012 Administración de los Recursos Humanos, Materiales y de Servicios	14,078,301.00	(842,478.25)	13,235,822.75	617,223.99	617,223.99	12,618,598.76
0083 Patrimonio del estado administrado	8,828,301.00	145,500.00	8,973,801.00	114,492.00	114,492.00	8,859,309.00
0084 Recursos materiales y servicios provistos a los entes públicos	5,250,000.00	(1,558,673.25)	3,691,326.75	78,015.75	78,015.75	3,613,311.00
0085 Recursos Humanos Administrados	0.00	151,500.00	151,500.00	67,465.30	67,465.30	84,034.70
0092 Gestión documental de archivo	0.00	256,800.00	256,800.00	236,969.90	236,969.90	19,830.10
0101 Actividades de la Subsecretaría de Administración y Finanzas coordinadas	0.00	77,395.00	77,395.00	35,314.16	35,314.16	42,080.84
0364 Bienes Transferidos a favor del Estado destinados	0.00	85,000.00	85,000.00	84,966.88	84,966.88	33.12
013 Planeación Estratégica e Innovación Gubernamental	0.00	39,160.00	39,160.00	24,512.66	24,512.66	14,647.34
0090 Herramientas del Sistema Estatal de Mejora Regulatoria implementado	0.00	39,160.00	39,160.00	24,512.66	24,512.66	14,647.34
019 Programa de Infraestructura Urbana, Agua Potable y Alcantarillado	55,606,704.00	186,418,699.43	242,025,403.43	170,882,396.58	169,820,675.47	71,143,006.85
0014 Actividades de Apoyo Administrativo	0.00	920,773.25	920,773.25	142,091.88	142,091.88	778,681.37
0030 Líneas de energía eléctrica (construidas, ampliadas, rehabilitadas, recalibradas)	0.00	15,898,977.45	15,898,977.45	15,716,508.42	15,716,508.42	182,469.03
0031 Equipamiento urbano (construido, ampliado o rehabilitado)	52,353,675.00	7,580,489.84	59,934,164.84	37,608,075.74	37,608,075.74	22,326,089.10
0032 Vialidades (construidas, reconstruidas, conservadas, modernizadas y pavimentadas)	0.00	20,991,448.08	20,991,448.08	18,972,555.13	18,972,555.13	2,018,892.95
0033 Infraestructura deportiva (construida o rehabilitada)	0.00	4,826,770.44	4,826,770.44	4,682,746.72	4,682,746.72	144,023.72
0034 Caminos y carreteras (construidos, reconstruidos, modernizados y conservados)	1,153,029.00	103,229,230.80	104,382,259.80	58,723,548.33	57,661,827.22	45,658,711.47
0036 Obra hidráulica (construida, reconstruida, desazolvada, conservada y/o mantenida)	0.00	16,122,251.36	16,122,251.36	16,107,655.65	16,107,655.65	14,595.71
0037 Elaboración y trámites de estudios y/o evaluaciones	2,100,000.00	16,848,758.21	18,948,758.21	18,929,214.71	18,929,214.71	19,543.50
020 Fondo para Entidades Federativas y Municipios Productores de Hidrocarburos	394,010,962.00	43,660,153.14	437,671,115.14	310,730,695.77	310,730,695.77	126,940,419.37
0032 Vialidades (construidas, reconstruidas, conservadas, modernizadas y pavimentadas)	26,036,375.00	213,359,853.50	239,396,228.50	169,964,924.63	169,964,924.63	69,431,303.87
0034 Caminos y carreteras (construidos, reconstruidos, modernizados y conservados)	181,271,016.00	(178,170,547.25)	3,100,468.75	3,092,641.04	3,092,641.04	7,827.71
0042 Áreas Naturales Protegidas conservadas	3,500,000.00	(3,500,000.00)	0.00	0.00	0.00	0.00
0127 Gestión integral de residuos sólidos y de manejo especial	17,937,214.00	4,600,000.00	22,537,214.00	22,490,000.00	22,490,000.00	47,214.00
0128 Servicio de atención de emergencias y desastres otorgado a la población	61,464,165.00	0.00	61,464,165.00	32,366,308.55	32,366,308.55	29,097,856.45
0134 Inversión en Infraestructura y elaboración de Proyectos y Estudios	102,302,192.00	8,870,846.89	111,173,038.89	82,816,821.55	82,816,821.55	28,356,217.34
0177 Programa de Impulso al Desarrollo, monitoreo y manejo forestal sostenible	1,500,000.00	(1,500,000.00)	0.00	0.00	0.00	0.00
021 Programa de Vinculación Laboral, Desarrollo sostenible de las MIPYMES y Fortalecimiento de la Capacidad Productiva de las Empresas del Estado	0.00	70,039.34	70,039.34	0.00	0.00	70,039.34
0014 Actividades de apoyo administrativo	0.00	70,039.34	70,039.34	0.00	0.00	70,039.34
024 Programa Rescate del Campo y Visión del Mar	0.00	9,671,000.00	9,671,000.00	7,031,100.27	7,031,100.27	2,639,899.73
0041 Apoyos a la construcción y rehabilitación de infraestructura agropecuaria establecida que permita potencializar la producción del campo	0.00	9,671,000.00	9,671,000.00	7,031,100.27	7,031,100.27	2,639,899.73
026 Fondo de Infraestructura Social Estatal (FISE)	93,045,473.00	(2,428,000.00)	90,617,473.00	64,554,365.61	64,554,365.61	26,063,107.39
0041 Apoyos a la construcción y rehabilitación de infraestructura agropecuaria establecida que permita potencializar la producción del campo	21,915,287.00	14,000,000.00	35,915,287.00	20,375,714.00	20,375,714.00	15,539,573.00
0157 Proyectos de Infraestructura Social Básica realizados	61,130,186.00	(31,520,064.75)	29,610,121.25	29,097,156.73	29,097,156.73	512,964.52
0159 Ampliación y mejoramiento de vivienda	0.00	14,097,657.55	14,097,657.55	14,088,223.73	14,088,223.73	9,433.82
0174 Suministro de energía para el desarrollo económico y social del estado fomentado	10,000,000.00	994,407.20	10,994,407.20	993,271.15	993,271.15	10,001,136.05




PODER EJECUTIVO DEL ESTADO DE CAMPECHE
Programas y Proyectos de Inversión
Del 01/01/2024 al 30/09/2024




CAMPECHE
 GOBIERNO DE TODOS

Concepto	Egresos					Subejercicio
	Aprobado	Ampliaciones/ (Reducciones)	Modificado	Devengado	Pagado	
	1	2	3 = (1 + 2)	4	5	
029 Programa de Protección, Conservación y Vigilancia de la Biodiversidad e Impulso Forestal como Medida de Mitigación del Cambio Climático	0.00	2,238,495.13	2,238,495.13	2,238,495.13	2,238,495.13	0.00
0178 Espacios ambientales para el descanso, esparcimiento y entretenimiento para la convivencia brindados	0.00	2,238,495.13	2,238,495.13	2,238,495.13	2,238,495.13	0.00
030 Promoción Turística	0.00	89,800.00	89,800.00	66,443.64	66,443.64	23,356.36
0182 Servicios de Recursos Humanos, Materiales y Financieros proporcionados	0.00	89,800.00	89,800.00	66,443.64	66,443.64	23,356.36
032 Prevención de Desastres Naturales y Protección Civil	0.00	28,590,567.21	28,590,567.21	28,287,164.89	28,287,164.89	303,402.32
0128 Servicio de atención de emergencias y desastres otorgado a la población	0.00	298,832.32	298,832.32	0.00	0.00	298,832.32
0185 Fondo para la Prevención de Desastres Naturales	0.00	28,291,734.89	28,291,734.89	28,287,164.89	28,287,164.89	4,570.00
033 Apoyo, Asesoría Técnica y Jurídica a la C. Gobernadora del Estado y a las Dependencias de la Administración Pública Estatal	0.00	47,000.00	47,000.00	46,849.11	46,849.11	150.89
0186 Asesorías y apoyos técnico jurídico a las dependencias y entidades de la administración pública estatal brindadas y el depositario del poder ejecutivo es representado	0.00	47,000.00	47,000.00	46,849.11	46,849.11	150.89
034 Vigilancia y Fiscalización de los Recursos Públicos Ejercidos, y Evaluación de la Gestión Pública	0.00	256,266.26	256,266.26	247,846.85	247,846.85	8,419.41
0014 Actividades de Apoyo Administrativo	0.00	32,059.98	32,059.98	23,640.57	23,640.57	8,419.41
0187 Programa General de Auditoría Gubernamental realizado	0.00	224,206.28	224,206.28	224,206.28	224,206.28	0.00
035 Procuración de Justicia	60,000,000.00	0.00	60,000,000.00	0.00	0.00	60,000,000.00
0260 Equipamiento para la implementación del proyecto Campeche Seguro	60,000,000.00	0.00	60,000,000.00	0.00	0.00	60,000,000.00
052 Fondo para el Fortalecimiento de las Instituciones de Seguridad Pública (FOFISP)	0.00	20,504,409.00	20,504,409.00	0.00	0.00	20,504,409.00
0024 Seguridad ciudadana proporcionada	0.00	20,504,409.00	20,504,409.00	0.00	0.00	20,504,409.00
061 Programa de Fortalecimiento Financiero a los Municipios	0.00	396,669.72	396,669.72	396,669.72	396,669.72	0.00
0283 Subsidio Federal derivado de la recaudación proveniente del derecho por el acceso a museos, monumentos y zonas arqueológicas	0.00	396,669.72	396,669.72	396,669.72	396,669.72	0.00
062 Fondo de Aportaciones para Infraestructura Social Municipal (FAISM)	1,277,918,723.00	(69,466,699.00)	1,208,452,024.00	1,087,606,818.00	1,087,606,818.00	120,845,206.00
0286 Fondo de Aportaciones para Infraestructura Social Municipal (FAISM)	1,277,918,723.00	(69,466,699.00)	1,208,452,024.00	1,087,606,818.00	1,087,606,818.00	120,845,206.00
097 Promover la atención y Prevención de la violencia contra las mujeres	0.00	10,400,000.00	10,400,000.00	0.00	0.00	10,400,000.00
0336 Centros de Justicia para las Mujeres fortalecidos	0.00	10,400,000.00	10,400,000.00	0.00	0.00	10,400,000.00
TOTAL DEL GASTO	2,335,893,735.00	1,023,472,448.88	3,359,366,183.88	2,097,760,328.86	2,096,110,335.70	1,261,605,855.02

Bajo Protesta de decir verdad declaramos que los Estados Financieros y sus notas, son razonablemente correctos y son responsabilidad del emisor


 Jezrael Isaac Larracilla Pérez
 Secretario de Administración y Finanzas


 C.P. Alicia de Fátima Crisanty Vujerino
 Subsecretaria de Programación y Presupuesto

Ente Público: Poder Ejecutivo
Indicadores de Resultados
Del 01/01/2024 al 30/09/2024

INFORME DE RESULTADOS DEL INDICADOR

MISIÓN 3 Inclusión, Bienestar y Justicia Social

RESUMEN DEL INDICADOR

NOMBRE DEL INDICADOR: Coeficiente de Gini

DEFINICIÓN DEL INDICADOR: Mide la desigualdad de una sociedad mediante la exploración del nivel de concentración que existe en la distribución del ingreso entre la población

INTERPRETACIÓN DEL INDICADOR: Cuanto mayor es el índice de Gini, mayor es la desigualdad de los ingresos en la población. Es decir, unos pocos cobran más que el resto de la población. Al contrario, cuanto más cercano a cero es el índice de Gini, menor es la desigualdad de los ingresos y, por tanto, menor es la desigualdad económica.

VARIABLES DE LA FÓRMULA: Valor del Coeficiente de Gini

UNIDAD DE MEDIDA DE LAS VARIABLES DE LA FÓRMULA: Índice

FÓRMULA: Valor del Coeficiente de Gini

UNIDAD DE MEDIDA DEL RESULTADO: Índice

FRECUENCIA DE MEDICIÓN: Bienal

RANGO DE VALOR 0 - 1

PARÁMETROS DE SEMAFORIZACIÓN

POSITIVO	0 a 0.468	
ACEPTABLE	No Aplica	
NO ACEPTABLE	Mayor a 0.468	

SEGUIMIENTO DEL INDICADOR

AÑO	2024
PERIODO	AÑO 2018- AÑO 2020
RESULTADO	0.468

COMENTARIOS

Consejo Nacional de Evaluación de la Política de Desarrollo Social. Puede consultarse en:
<https://www.coneval.org.mx/Paginas/busqueda.aspx?k=coeficiente%20de%20gini%20campeche#k=coeficiente%20de%20gini%20campeche#s=11>

1

Ente Público: Poder Ejecutivo
Indicadores de Resultados
Del 01/01/2024 al 30/09/2024

INFORME DE RESULTADOS DEL INDICADOR

MISIÓN 3 Inclusión, Bienestar y Justicia Social

RESUMEN DEL INDICADOR

NOMBRE DEL INDICADOR: Esperanza de vida

DEFINICIÓN DEL INDICADOR: Número de años que en promedio se espera viva una persona al momento de su nacimiento, suponiendo que la tendencia de la mortalidad no variará, ya que el cálculo de este indicador toma como base las tasas de mortalidad para un determinado año.

INTERPRETACIÓN DEL INDICADOR: Una esperanza de vida alta indica un mejor desarrollo económico y social en la población.

VARIABLES DE LA FÓRMULA: Total de años vividos
Supervivientes de la edad

UNIDAD DE MEDIDA DE LAS VARIABLES DE LA FÓRMULA: Variable 1: Años
Variable 2: Persona


FÓRMULA: Total de años vividos/Supervivientes de la edad

UNIDAD DE MEDIDA DEL RESULTADO: Años

FRECUENCIA DE MEDICIÓN: Anual

RANGO DE VALOR 0 -100

PARÁMETROS DE SEMAFORIZACIÓN

POSITIVO	Mayor a 74.9	
ACEPTABLE	74.6 -74.8	
NO ACEPTABLE	Menor a 74.5	

SEGUIMIENTO DEL INDICADOR

AÑO	2024
PERÍODO	ENERO -SEPTIEMBRE 2024
RESULTADO	74.5

COMENTARIOS

Instituto Nacional de Estadística y Geografía (INEGI). CONAPO Consejo Nacional de Población. Indicadores Demográficos de México de 2020 a 2070. Puede consultarse en;
<https://conapo.segob.gob.mx/work/models/CONAPO/pry23/PP/index.html>

**Ente Público: Poder Ejecutivo
Indicadores de Resultados
Del 01/01/2024 al 30/09/2024**

INFORME DE RESULTADOS DEL INDICADOR

MISIÓN 3 Inclusión, Bienestar y Justicia Social

RESUMEN DEL INDICADOR

NOMBRE DEL INDICADOR: Tasa de variación anual de la población de 15 años o más en condición de rezago educativo

DEFINICIÓN DEL INDICADOR: Personas de 15 años y más en condición de rezago educativo en relación a la población de ese rango de edad

INTERPRETACIÓN DEL INDICADOR: A menor porcentaje del indicador, mayor número de población que cuenta con educación básica.

VARIABLES DE LA FÓRMULA: Población de 15 años o más en situación de rezago educativo en t
Población de 15 años o más en situación de rezago educativo en t - 1)

UNIDAD DE MEDIDA DE LAS VARIABLES DE LA FÓRMULA: Personas


FÓRMULA: $((\text{Población de 15 años o más en situación de rezago educativo en t} / \text{Población de 15 años o más en situación de rezago educativo en t - 1}) - 1) \times 100$

UNIDAD DE MEDIDA DEL RESULTADO: Porcentaje (%)

FRECUENCIA DE MEDICIÓN: Anual

RANGO DE VALOR -1 a 1

PARÁMETROS DE SEMAFORIZACIÓN

POSITIVO	-0.4 a -0.7	
ACEPTABLE	-0.2 a -0.3	
NO ACEPTABLE	0 a -0.1	

SEGUIMIENTO DEL INDICADOR

AÑO	2024
PERÍODO	ENERO - DICIEMBRE 2023
RESULTADO	-0.3

COMENTARIOS

Instituto Estatal de la Educación para Adultos, Rezago Educativo en Campeche; puede consultarse en: http://www.inea.gob.mx/images/documentos/rezago_educativo/estim_rez_edu_2023_ent.pdf

Nota: Cifra tomada con datos en base en el Censo de Población y vivienda 2020, INEGI, Estadísticas del Sistema Educativo Nacional, SEP; se tomó el último dato publicado.

Ente Público: Poder Ejecutivo
Indicadores de Resultados
Del 01/01/2024 al 30/09/2024

INFORME DE RESULTADOS DEL INDICADOR

MISIÓN 3 Inclusión, Bienestar y Justicia Social

RESUMEN DEL INDICADOR

NOMBRE DEL INDICADOR: Porcentaje de población estudiantil de Educación Básica atendidos

DEFINICIÓN DEL INDICADOR: El indicador de cobertura se refiere a la matrícula total de inicio de cursos de un grado o nivel educativo, entre la población que tiene la edad correspondiente para cursar ese grado o nivel, independientemente de que solicite o no el servicio educativo.

INTERPRETACIÓN DEL INDICADOR: A mayor porcentaje en el resultado del indicador, mayor cobertura educativa a la población demandante; es decir, cuando el indicador se acerque al 100 por ciento, se estará atendiendo a la población total en ese rango de edad que demande el servicio educativo.

VARIABLES DE LA FÓRMULA: Total de población estudiantil de Educación Básica
Total de población de 3 a 14 años de edad

UNIDAD DE MEDIDA DE LAS VARIABLES DE LA FÓRMULA: Alumnos


FÓRMULA: $(\text{Total de población estudiantil de Educación Básica} / \text{Total de población de 3 a 14 años de edad}) \times 100$

UNIDAD DE MEDIDA DEL RESULTADO: Porcentaje (%)

FRECUENCIA DE MEDICIÓN: Anual

RANGO DE VALOR 0 - 100

PARÁMETROS DE SEMAFORIZACIÓN

POSITIVO	80-100	
ACEPTABLE	50-79	
NO ACEPTABLE	0-49	

SEGUIMIENTO DEL INDICADOR

AÑO	2024
PERIODO	CICLO ESCOLAR 2023-2024
RESULTADO	89.0

COMENTARIOS

Secretaría de Educación Pública, Lineamientos para la formulación de indicadores, Sistema Nacional de Información Estadística Educativa; puede consultarse en;
https://www.planeacion.sep.gob.mx/doc/estadistica_e_indicadores/lineamientos_formulacion_de_indicadores.pdf
<https://planeacion.sep.gob.mx/entidadfederativa23.aspx>
 *Cifras Preliminares Secretaría de Educación Inicio Ciclo Escolar 2023-2024.



Ente Público: Poder Ejecutivo
Indicadores de Resultados
Del 01/01/2024 al 30/09/2024

INFORME DE RESULTADOS DEL INDICADOR

MISIÓN 3 Inclusión, Bienestar y Justicia Social

RESUMEN DEL INDICADOR

NOMBRE DEL INDICADOR: Eficiencia Terminal de Educación Media Superior

DEFINICIÓN DEL INDICADOR: El indicador se refiere al total de alumnos que concluyen la Educación Media Superior del periodo escolar actual.

INTERPRETACIÓN DEL INDICADOR: A mayor porcentaje en el resultado del indicador, habrá mas egresados en educación media superior; es decir, cuando el indicador se acerque al 100 por ciento, estarán concluyendo sus estudios una generación completa de alumnos en educación media superior

VARIABLES DE LA FÓRMULA: Número alumnos de Educación Media Superior egresados del ciclo escolar actual
 Número de alumnos de Educación Media Superior de nuevo ingreso a primer año en el ciclo n-2

UNIDAD DE MEDIDA DE LAS VARIABLES DE LA FÓRMULA: Alumnos

FÓRMULA: $(\text{Número de alumnos de Educación Media Superior egresados del ciclo escolar actual } n / \text{Número de alumnos de Educación Media Superior de nuevo ingreso a primer año en el ciclo } n-2) \times 100$

UNIDAD DE MEDIDA DEL RESULTADO: Porcentaje (%)

FRECUENCIA DE MEDICIÓN: Anual

RANGO DE VALOR 0 - 100

PARÁMETROS DE SEMAFORIZACIÓN

POSITIVO	60-100	
ACEPTABLE	20-59	
NO ACEPTABLE	0-19	

SEGUIMIENTO DEL INDICADOR

AÑO	2024
PERIODO	CICLO ESCOLAR 2022-2023
RESULTADO	68.4

COMENTARIOS

Secretaría de Educación Pública, Lineamientos para la formulación de indicadores, Sistema Nacional de Información Estadística Educativa; puede consultarse en;
https://www.planeacion.sep.gob.mx/doc/estadistica_e_indicadores/lineamientos_formulacion_de_indicadores.pdf
<https://planeacion.sep.gob.mx/entidadfederativa23.aspx>
 *Cifras Preliminares Secretaría de Educación Inicio Ciclo Escolar 2023-2024.



**Ente Público: Poder Ejecutivo
Indicadores de Resultados
Del 01/01/2024 al 30/09/2024**

INFORME DE RESULTADOS DEL INDICADOR

MISIÓN 3 Inclusión, Bienestar y Justicia Social

RESUMEN DEL INDICADOR

NOMBRE DEL INDICADOR: Porcentaje de Absorción en Educación Superior

DEFINICIÓN DEL INDICADOR: El indicador de absorción se refiere a la matrícula de alumnos que se inscriben en el nivel educativo, con respecto al número de alumnos que egresaron del nivel educativo inmediato anterior, cuyo ciclo recién terminó

INTERPRETACIÓN DEL INDICADOR: A mayor porcentaje en el resultado del indicador, mayor absorción educativa a la población demandante; es decir, cuando el indicador se acerque al 100 por ciento, se estará atendiendo al total de alumnos que egreso del nivel educativo inmediato anterior, cuyo ciclo recién termino.

VARIABLES DE LA FÓRMULA: Jóvenes de nuevo ingreso al primer grado de Educación Superior en el ciclo escolar actual
Jóvenes egresados de bachillerato en el ciclo escolar previo

UNIDAD DE MEDIDA DE LAS VARIABLES DE LA FÓRMULA: Alumnos

FÓRMULA: (Jóvenes de nuevo ingreso al primer grado de Educación Superior en el ciclo escolar actual / Jóvenes egresados de bachillerato en el ciclo escolar previo) x100

UNIDAD DE MEDIDA DEL RESULTADO: Porcentaje (%)

FRECUENCIA DE MEDICIÓN: Anual

RANGO DE VALOR 0 - 100

PARÁMETROS DE SEMAFORIZACIÓN

POSITIVO	90-120	
ACEPTABLE	60-89	
NO ACEPTABLE	0-59	

SEGUIMIENTO DEL INDICADOR

AÑO	2024
PERIODO	CICLO ESCOLAR 2023-2024
RESULTADO	95.0

COMENTARIOS

Secretaría de Educación Pública, Lineamientos para la formulación de indicadores, Sistema Nacional de Información Estadística Educativa; puede consultarse en;
https://www.planeacion.sep.gob.mx/doc/estadistica_e_indicadores/lineamientos_formulacion_de_indicadores.pdf
<https://planeacion.sep.gob.mx/entidadfederativa23.aspx>
 *Cifras Preliminares Secretaría de Educación Inicio Ciclo Escolar 2023-2024.

4

Ente Público: Poder Ejecutivo
Indicadores de Resultados
Del 01/01/2024 al 30/09/2024

INFORME DE RESULTADOS DEL INDICADOR

MISIÓN 4 Desarrollo Económico con Visión al Futuro

RESUMEN DEL INDICADOR

NOMBRE DEL INDICADOR: Tasa neta de participación económica de la población

DEFINICIÓN DEL INDICADOR: Mide la relación porcentual de la Población Económicamente Activa (PEA) que son todas las personas mayores de una cierta edad que tienen Empleo o que, no teniéndolo, están buscándolo o a la espera de alguno. Ello excluye a los pensionados y jubilados, a las amas de casa, estudiantes y rentistas así como, por supuesto, a los menores de edad; con relación a la Población en Edad de Trabajar (PET) que corresponde a toda la población que podría hacer parte del mercado de trabajo (15 y más años de edad); es decir, es la oferta potencial de trabajo de una economía.

INTERPRETACIÓN DEL INDICADOR: A mayor valor del indicador mayor es la participación económica de la población.

VARIABLES DE LA FÓRMULA: Población Económicamente Activa (PEA)
Población en edad de trabajar (PET)

UNIDAD DE MEDIDA DE LAS VARIABLES DE LA FÓRMULA: Población

FÓRMULA: $(\text{Población Económicamente Activa} / \text{Población en edad de trabajar}) \times 100$

UNIDAD DE MEDIDA DEL RESULTADO: Porcentaje (%)

FRECUENCIA DE MEDICIÓN: Anual

RANGO DE VALOR 0 -100

PARÁMETROS DE SEMAFORIZACIÓN

POSITIVO	Mayor a 57.78	
ACEPTABLE	55.01 -57.77	
NO ACEPTABLE	Menor a 55	

SEGUIMIENTO DEL INDICADOR

AÑO	2024
PERÍODO	ENERO - JUNIO 2024
RESULTADO	61.7

COMENTARIOS

Publicado en Septiembre 2024, por la Secretaría de Trabajo y Previsión Social con corte al Segundo trimestre 2024; puede consultarse en http://siel.stps.gob.mx:304/perfiles/perfiles_detallado/perfil_campeche.pdf

Ente Público: Poder Ejecutivo
Indicadores de Resultados
Del 01/01/2024 al 30/09/2024

INFORME DE RESULTADOS DEL INDICADOR

MISIÓN 5 Un Estado Naturalmente Sostenible

RESUMEN DEL INDICADOR

NOMBRE DEL INDICADOR: Índice de Competitividad del Estado a nivel Nacional

DEFINICIÓN DEL INDICADOR: El Índice de Competitividad Estatal(ICE) mide la capacidad de los Estados para generar, atraer y retener talento e inversiones. Un Estado competitivo es aquel que consistentemente resulta atractivo para el talento y la inversión, lo que se traduce en mayor productividad y bienestar para sus habitantes. Para medir esto, el Índice evalúa tanto las capacidades estructurales como coyunturales de los Estados. El ICE está compuesto por 72 indicadores, categorizados en 10 subíndices que evalúan distintas dimensiones de la competitividad de los 32 Estados del país.

INTERPRETACIÓN DEL INDICADOR: Reconocer el buen desempeño de las entidades en distintas dimensiones de competitividad.

VARIABLES DE LA FÓRMULA: Subíndices: Derecho, Medio Ambiente, Sociedad, Sistema Políticos, Gobiernos, Mercado de Factores, Economía, Precusores, Relaciones Internacionales e Innovación.

UNIDAD DE MEDIDA DE LAS VARIABLES DE LA FÓRMULA: Índice

FÓRMULA: Última publicación del Índice de Competitividad del Estado a nivel Nacional

UNIDAD DE MEDIDA DEL RESULTADO: Índice

FRECUENCIA DE MEDICIÓN: Bienal

RANGO DE VALOR 1-32

PARÁMETROS DE SEMAFORIZACIÓN

POSITIVO	1-12
ACEPTABLE	13-20
NO ACEPTABLE	21-32



SEGUIMIENTO DEL INDICADOR

AÑO	2024
PERÍODO	AÑO 2022- AÑO 2024
RESULTADO	11

COMENTARIOS

Instituto Mexicano para la Competitividad A.C. (IMCO), Índice de Competitividad Estatal (ICE) 2024; puede consultarse en; <https://imco.org.mx/indice-de-competitividad-estatal-2024/>

Ente Público: Poder Ejecutivo
Indicadores de Resultados
Del 01/01/2024 al 30/09/2024

INFORME DE RESULTADOS DEL INDICADOR

MISIÓN 4 Desarrollo Económico con Visión al Futuro

RESUMEN DEL INDICADOR

NOMBRE DEL INDICADOR: Tasa de variación de derrama económica turística anual que beneficie a los campechanos

DEFINICIÓN DEL INDICADOR: El indicador mide la Tasa de Variación de la Derrama Turística del año actual en relación al año inmediato anterior, cabe señalar que la Derrama es representada de manera Económica.

INTERPRETACIÓN DEL INDICADOR: A mayor Derrama Turística en el año actual, mayor variación en la Tasa, a menor Derrama Turística del año actual menor tasa de variación e incluso pudiera dar como resultado una variación negativa

VARIABLES DE LA FÓRMULA: Derrama Turística en el año T- Derrama Turística en el año T-1
Derrama turística en el año T-1

UNIDAD DE MEDIDA DE LAS VARIABLES DE LA FÓRMULA: Pesos


FÓRMULA: $[(\text{Derrama Turística en el año T} - \text{Derrama Turística en el año T-1}) / \text{Derrama Turística en el año T-1}] \times 100$

UNIDAD DE MEDIDA DEL RESULTADO: Porcentaje (%)

FRECUENCIA DE MEDICIÓN: Anual

RANGO DE VALOR 0 - 100

PARÁMETROS DE SEMAFORIZACIÓN

POSITIVO	25 - 41	
ACEPTABLE	17 - 24	
NO ACEPTABLE	0 - 16	

SEGUIMIENTO DEL INDICADOR

AÑO	2024
PERIODO	AÑO 2023
RESULTADO	17

COMENTARIOS

Información correspondiente al ejercicio del Programa Operativo Anual 2023, Secretaría de Turismo, Estadísticas Internas.

Ente Público: Poder Ejecutivo
Indicadores de Resultados
Del 01/01/2024 al 30/09/2024

INFORME DE RESULTADOS DEL INDICADOR

MISIÓN 5 Un Estado Naturalmente Sostenible

RESUMEN DEL INDICADOR

NOMBRE DEL INDICADOR: Porcentaje de permanencia de la superficie forestal del Estado

DEFINICIÓN DEL INDICADOR: Este indicador resume la evolución de la superficie forestal de los ecosistemas del Estado en el año actual respecto a la línea base del Inventario Forestal y de Suelos 2013

INTERPRETACIÓN DEL INDICADOR: A mayor valor del indicador, más superficie forestal sostenible y mayor aprovechamiento de los recursos existentes en el Estado.

VARIABLES DE LA FÓRMULA: Superficie forestal del Estado en el año actual
Superficie forestal del Estado en el año 2013

UNIDAD DE MEDIDA DE LAS VARIABLES DE LA FÓRMULA: Hectáreas

FÓRMULA: $(\text{Superficie forestal del Estado en el año actual} / \text{Superficie forestal del Estado en el año 2013}) \times 100$

UNIDAD DE MEDIDA DEL RESULTADO: Porcentaje (%)

FRECUENCIA DE MEDICIÓN: Anual

RANGO DE VALOR 1-100

PARÁMETROS DE SEMAFORIZACIÓN

POSITIVO	Mayor al 90	
ACEPTABLE	80-90	
NO ACEPTABLE	Menor a 80	

SEGUIMIENTO DEL INDICADOR

AÑO	2024
PERÍODO	ENERO - DICIEMBRE 2023
RESULTADO	95.95

COMENTARIOS

Inventario Estatal Forestal y de Suelos, Campeche, 2013. Comisión Nacional Forestal.
https://semabicce.campeche.gob.mx/transparencia2024/IEFyS_Campeche_170714.pdf

Ente Público: Poder Ejecutivo
Indicadores de Resultados
Del 01/01/2024 al 30/09/2024

INFORME DE RESULTADOS DEL INDICADOR

MISIÓN 5 Un Estado Naturalmente Sostenible

RESUMEN DEL INDICADOR

NOMBRE DEL INDICADOR: Incremento del porcentaje de cobertura de agua potable en el Estado con respecto al año anterior

DEFINICIÓN DEL INDICADOR: El indicador mide el incremento del porcentaje de cobertura de agua potable en el Estado con respecto al año anterior, cabe señalar que abarca la zona urbana y rural.

INTERPRETACIÓN DEL INDICADOR: A mayor porcentaje del indicador, mayor número de habitantes que cuentan con servicios de agua potable en la Entidad

VARIABLES DE LA FÓRMULA: Porcentaje de cobertura de agua potable en el ejercicio actual - Porcentaje de cobertura de agua potable en el año anterior

UNIDAD DE MEDIDA DE LAS VARIABLES DE LA FÓRMULA: Por ciento


FÓRMULA: Porcentaje de cobertura de agua potable en el ejercicio actual - Porcentaje de cobertura de agua potable en el año anterior

UNIDAD DE MEDIDA DEL RESULTADO: Porcentaje (%)

FRECUENCIA DE MEDICIÓN: Anual

RANGO DE VALOR 0.01 - 1

PARÁMETROS DE SEMAFORIZACIÓN

POSITIVO	Igual o Mayor a 0.01	
ACEPTABLE	No Aplica	
NO ACEPTABLE	Menor a 0.01	

SEGUIMIENTO DEL INDICADOR

AÑO	2024
PERIODO	ENERO - DICIEMBRE 2023
RESULTADO	0.00

COMENTARIOS

El resultado de este indicador tiene una frecuencia de medición anual y la información se obtendrá hasta el Cuarto Trimestre de 2024, por lo que el resultado que se presenta en esta ficha es la meta estimada para este Ejercicio Fiscal.

Ente Público: Poder Ejecutivo
Indicadores de Resultados
Del 01/01/2024 al 30/09/2024

INFORME DE RESULTADOS DEL INDICADOR

MISIÓN 1 Gobierno Honesto y Transparente

RESUMEN DEL INDICADOR

NOMBRE DEL INDICADOR: Liquidez

DEFINICIÓN DEL INDICADOR: El indicador muestra la disponibilidad financiera del Ente Público para hacer frente a sus obligaciones contratadas a plazos menores de 12 meses en relación con los Ingresos totales.

INTERPRETACIÓN DEL INDICADOR: A un mayor nivel de este indicador, revelará la facilidad con la que puede cubrir sus Pasivos a Corto plazo.

VARIABLES DE LA FÓRMULA: Activo circulante
Pasivo circulante

UNIDAD DE MEDIDA DE LAS VARIABLES DE LA FÓRMULA: Pesos


FÓRMULA: Activo circulante / Pasivo circulante

UNIDAD DE MEDIDA DEL RESULTADO: Veces

FRECUENCIA DE MEDICIÓN: Anual

RANGO DE VALOR 0 - 10

PARÁMETROS DE SEMAFORIZACIÓN

POSITIVO	Mayor a 1	
ACEPTABLE	0.50 - 0.99	
NO ACEPTABLE	0.10 - 0.49	

SEGUIMIENTO DEL INDICADOR

AÑO	2024
PERÍODO	ENERO - DICIEMBRE 2023
RESULTADO	13.92

COMENTARIOS

La información concerniente al Activo Circulante y al Pasivo Circulante, puede consultarse en el Reporte Trimestral de los Estados de Situación Financiera del Poder Ejecutivo del Estado de Campeche, al 31 de Diciembre de 2023.

Ente Público: Poder Ejecutivo
Indicadores de Resultados
Del 01/01/2024 al 30/09/2024

INFORME DE RESULTADOS DEL INDICADOR

MISIÓN 1 Gobierno Honesto y Transparente

RESUMEN DEL INDICADOR

NOMBRE DEL INDICADOR: Endeudamiento

DEFINICIÓN DEL INDICADOR: Veces en las que las Deudas son cubiertas con los Activos Totales propios del Estado.

INTERPRETACIÓN DEL INDICADOR: Un nivel bajo de este indicador significará un nivel menor de endeudamiento, reflejando buena salud financiera del Estado.

VARIABLES DE LA FÓRMULA: Pasivos totales

Activos totales

UNIDAD DE MEDIDA DE LAS VARIABLES DE LA FÓRMULA: Pesos

FÓRMULA: Pasivos totales / Activos totales

UNIDAD DE MEDIDA DEL RESULTADO: Veces

FRECUENCIA DE MEDICIÓN: Anual

RANGO DE VALOR 0 - 2

PARÁMETROS DE SEMAFORIZACIÓN

POSITIVO	0 - 0.50
ACEPTABLE	0.51 - 1
NO ACEPTABLE	1.1 - 2



SEGUIMIENTO DEL INDICADOR

AÑO	2024
PERÍODO	ENERO - DICIEMBRE 2023
RESULTADO	0.12

COMENTARIOS


La información concerniente a los Pasivos Totales y Activos Totales, pueden consultarse en el Reporte Trimestral de los Estados de Situación Financiera del Poder Ejecutivo del Estado de Campeche, al 31 de Diciembre de 2023.

Ente Público: Poder Ejecutivo
Indicadores de Resultados
Del 01/01/2024 al 30/09/2024

INFORME DE RESULTADOS DEL INDICADOR

MISIÓN 2 Paz y Seguridad Ciudadana

RESUMEN DEL INDICADOR

NOMBRE DEL INDICADOR:	Percepción de seguridad		
DEFINICIÓN DEL INDICADOR:	Proporciona información sobre el grado de percepción ciudadana en cuanto a las políticas y desempeño de autoridades en el combate a la delincuencia y la seguridad pública.		
INTERPRETACIÓN DEL INDICADOR:	A mayor valor del indicador significa que la seguridad pública en la Entidad va en aumento.		
VARIABLES DE LA FÓRMULA:	Población de 18 años y más que percibe como segura a la Entidad Población de 18 años y más encuestada		
UNIDAD DE MEDIDA DE LAS VARIABLES DE LA FÓRMULA:	Población		
FÓRMULA:	$(\text{Población de 18 años y más que percibe como segura a la Entidad} / \text{Población de 18 años y más encuestada}) \times 100$		
UNIDAD DE MEDIDA DEL RESULTADO:	Porcentaje (%)		
FRECUENCIA DE MEDICIÓN:	Anual		
RANGO DE VALOR	0 - 100		
PARÁMETROS DE SEMAFORIZACIÓN	POSITIVO	Mayor a 24.5	
	ACEPTABLE	20- 24.5	
	NO ACEPTABLE	Menor a 20	

SEGUIMIENTO DEL INDICADOR

AÑO	2024
PERÍODO	AÑO 2024
RESULTADO	35.7

COMENTARIOS

Instituto Nacional de Estadística y Geografía (INEGI). Encuesta Nacional de Victimización y Percepción sobre Seguridad Pública 2024, Septiembre 19, 2024; puede consultarse en;
<https://www.inegi.org.mx/programas/envipe/2024/>
<https://www.inegi.org.mx/programas/envipe/2024/#tabulados>

1

Ente Público: Poder Ejecutivo
Indicadores de Resultados
Del 01/01/2024 al 30/09/2024

INFORME DE RESULTADOS DEL INDICADOR

MISIÓN 2 Paz y Seguridad Ciudadana

RESUMEN DEL INDICADOR

NOMBRE DEL INDICADOR: Porcentaje de Cifra negra

DEFINICIÓN DEL INDICADOR: Este indicador se refiere a los delitos no denunciados o que, a pesar de haber sido denunciados, no dieron inicio a una averiguación previa.

INTERPRETACIÓN DEL INDICADOR: A menor valor del indicador más será el número de delitos denunciados y llevados al inicio de una averiguación previa ante el Ministerio Público.

VARIABLES DE LA FÓRMULA: Número de delitos que no derivaron en averiguación previa
Número de delitos en el año

UNIDAD DE MEDIDA DE LAS VARIABLES DE LA FÓRMULA: Delito

FÓRMULA: $(\text{Número de delitos que no derivaron en averiguación previa} / \text{Número de delitos en el año}) \times 100$

UNIDAD DE MEDIDA DEL RESULTADO: Porcentaje (%)

FRECUENCIA DE MEDICIÓN: Anual

RANGO DE VALOR 1-100

PARÁMETROS DE SEMAFORIZACIÓN

POSITIVO	Menor a 90
ACEPTABLE	90 -92
NO ACEPTABLE	Mayor a 92



SEGUIMIENTO DEL INDICADOR

AÑO	2024
PERÍODO	AÑO 2023
RESULTADO	89.9

COMENTARIOS

Instituto Nacional de Estadística y Geografía (INEGI). Encuesta Nacional de Victimización y Percepción sobre Seguridad Pública 2024, Septiembre 19, 2024; puede consultarse en;
<https://www.inegi.org.mx/programas/envipe/2024/>
<https://www.inegi.org.mx/programas/envipe/2024/#tabulados>
El resultado del indicador maneja como dato de cifra negra resultados de 2023 a pesar de que el INEGI menciona que sea una encuesta de 2024.

Jezrael Isaac Larracilla Pérez
Secretario de Administración y Finanzas

C.P. Alicia de Fátima Crisanty Villarino
Subsecretaria de Programación y Presupuesto



LEY GENERAL DE CONTABILIDAD
GUBERNAMENTAL
TÍTULO V: De la Transparencia y Difusión de la
Información Financiera



13. Norma para establecer la estructura de información de la relación de las cuentas bancarias productivas específicas que se presentan en la cuenta pública, en las cuales se depositen los recursos federales transferidos.

Entidad Federativa: Campeche		
Período del 1 de enero al 30 de junio de 2024.		
Ente Público: Poder Ejecutivo del Estado de Campeche		
Fondo, Programa o Convenio	Datos de la Cuenta Bancaria	
	Institución Bancaria	Número de Cuenta
RAMO GENERAL 33.- APORTACIONES FEDERALES PARA ENTIDADES FEDERATIVAS Y MUNICIPIOS PARA GASTO DE OPERACIÓN DEL FONDO DE APORTACIONES DE NÓMINA EDUCATIVA Y GASTO OPERATIVO (FONE) PARA EL EJERCICIO FISCAL 2024	BANCO NACIONAL DE MÉXICO, S. A.	70184080476
RAMO GENERAL 33- FONDO DE APORTACIONES FEDERALES PARA ENTIDADES FEDERATIVAS Y MUNICIPIOS PARA EL FONDO DE APORTACIONES MÚLTIPLES (FAM), QUE SE DISTRIBUYE PARA EROGACIONES DE INFRAESTRUCTURA EDUCATIVA BÁSICA, INFRAESTRUCTURA EDUCATIVA MEDIA SUPERIOR E INFRAESTRUCTURA EDUCATIVA SUPERIOR (FAM-IEB-IEMS-IES) PARA EL EJERCICIO FISCAL 2024	BANCO NACIONAL DE MÉXICO, S. A.	70184590113
RAMO GENERAL 33 - APORTACIONES FEDERALES PARA ENTIDADES FEDERATIVAS Y MUNICIPIOS DEL FONDO DE APORTACIONES PARA LA INFRAESTRUCTURA SOCIAL PARA ENTIDADES (FISE) PARA EL EJERCICIO FISCAL 2024	BBVA MÉXICO, S. A.	00121682547
RAMO GENERAL 33 - APORTACIONES FEDERALES PARA ENTIDADES FEDERATIVAS Y MUNICIPIOS DEL FONDO DE APORTACIONES PARA LA INFRAESTRUCTURA SOCIAL MUNICIPAL Y DE LAS DEMARCACIONES TERRITORIALES DEL DISTRITO FEDERAL (FAISMUN) PARA EL EJERCICIO FISCAL 2024	BBVA MÉXICO, S. A.	00121682571
RAMO GENERAL 33 - APORTACIONES FEDERALES PARA ENTIDADES FEDERATIVAS Y MUNICIPIOS DEL FONDO DE APORTACIONES PARA LA SEGURIDAD PÚBLICA DE LOS ESTADOS Y DEL DISTRITO FEDERAL (FASP) PARA EL EJERCICIO FISCAL 2024	BBVA MÉXICO, S. A.	00121682601
RAMO GENERAL 33- APORTACIONES FEDERALES PARA ENTIDADES FEDERATIVAS Y MUNICIPIOS DEL FONDO DE APORTACIONES PARA EL FORTALECIMIENTO DE LAS ENTIDADES FEDERATIVAS (FAFEF) PARA EL EJERCICIO FISCAL 2024	BBVA MÉXICO, S. A.	00121682636
PROGRAMA PARA EL ADELANTO, BIENESTAR E IGUALDAD PARA LAS MUJERES (PROABIM) 2024	BBVA MÉXICO, S. A.	00122744287
PROGRAMA "SUBSIDIO COMISIÓN NACIONAL DE BUSQUEDA 2024-RECURSOS FEDERALES"	BBVA MÉXICO, S. A.	00122814188
CONVENIO DE COORDINACIÓN PARA ACCIONES DE INFRAESTRUCTURA, EN LA MODALIDAD Y ADECUACIÓN, CON CARGO A LOS RECURSOS DEL PROGRAMA PRESUPUESTARIO E001 "ATENCIÓN A LA SALUD DE PERSONAS SIN SEGURIDAD SOCIAL, EJERCICIO FISCAL 2024" (PMA-E001-2024-CAMPECHE-04)	BBVA MÉXICO, S. A.	00123190943
RAMO GENERAL 33 - APORTACIONES FEDERALES PARA ENTIDADES FEDERATIVAS Y MUNICIPIOS DEL FONDO DE APORTACIONES PARA EL FORTALECIMIENTO DE LOS MUNICIPIOS Y DE LAS DEMARCACIONES TERRITORIALES DEL D.F. (FORTAMUN) PARA EL EJERCICIO FISCAL 2024	BANCO SANTANDER MÉXICO, S. A.	18000269361



LEY GENERAL DE CONTABILIDAD
 GUBERNAMENTAL
 TÍTULO V: De la Transparencia y Difusión de la
 Información Financiera



13. Norma para establecer la estructura de información de la relación de las cuentas bancarias productivas específicas que se presentan en la cuenta pública, en las cuales se depositen los recursos federales transferidos.

Entidad Federativa: Campeche		
Periodo del 1 de enero al 30 de junio de 2024.		
Ente Público: Poder Ejecutivo del Estado de Campeche		
Fondo, Programa o Convenio	Datos de la Cuenta Bancaria	
	Institución Bancaria	Número de Cuenta
RAMO GENERAL 33 - APORTACIONES FEDERALES PARA ENTIDADES FEDERATIVAS Y MUNICIPIOS DEL FONDO DE APORTACIONES PARA LA EDUCACIÓN TECNOLÓGICA Y DE ADULTOS (FAETA-CONALEP E INEA) PARA EL EJERCICIO FISCAL 2024	BANCO SANTANDER MÉXICO, S. A.	18000269375
RECURSOS PRESUPUESTARIOS FEDERALES U006 ASIGNADOS A TRAVÉS DEL CONVENIO DE APOYO FINANCIERO PARA EL SUBSIDIO FEDERAL ORDINARIO QUE SE OTORGA AL INSTITUTO CAMPECHANO, PARA EL EJERCICIO FISCAL 2024	BANCO SANTANDER MÉXICO, S. A.	18000271546
RECURSOS PRESUPUESTARIOS FEDERALES U006 ASIGNADOS A TRAVÉS DEL CONVENIO DE APOYO FINANCIERO PARA EL SUBSIDIO FEDERAL ORDINARIO QUE SE OTORGA A LA UNIVERSIDAD AUTÓNOMA DE CAMPECHE (UACAM), PARA EL EJERCICIO FISCAL 2024	BANCO SANTANDER MÉXICO, S. A.	18000271577
RECURSOS PRESUPUESTARIOS FEDERALES ASIGNADOS A TRAVÉS DEL CONVENIO DE APOYO FINANCIERO PARA EL SUBSIDIO FEDERAL ORDINARIO QUE SE OTORGA A LA UNIVERSIDAD AUTÓNOMA DEL CARMEN (UNACAR) PARA EL EJERCICIO FISCAL 2024	BANCO SANTANDER MÉXICO, S. A.	18000271606
RECURSOS PRESUPUESTARIOS FEDERALES DEL PROGRAMA DE SUBSIDIOS PARA ORGANISMOS DESCENTRALIZADOS ESTATALES (U006) ASIGNADOS A LAS UNIVERSIDADES TECNOLÓGICAS PARA EL EJERCICIO FISCAL 2024	BANCO SANTANDER MÉXICO, S. A.	18000288693
RECURSOS DEL RAMO 11 CONVENIO ESPECÍFICO DE COLABORACIÓN PARA OPERAR EL "PROGRAMA EDUCACIÓN PARA ADULTOS" (INEA), PARA EL EJERCICIO FISCAL 2024"	BANCO SANTANDER MÉXICO, S. A.	18000290910
CONVENIO ESPECÍFICO EN MATERIA DE TRANSFERENCIA DE INSUMOS Y MINISTRACIÓN DE LOS RECURSOS PRESUPUESTARIOS FEDERALES PARA REALIZAR ACCIONES EN MATERIA DE SALUD PÚBLICA EN LAS ENTIDADES FEDERATIVAS, CONVENIO SANAS PARA EL EJERCICIO FISCAL 2024	BANCO SANTANDER MÉXICO, S. A.	18000275136
RECURSOS PRESUPUESTARIOS FEDERALES DEL PROGRAMA DE REGISTRO E IDENTIFICACIÓN DE POBLACIÓN (PRIP): FORTALECIMIENTO DEL REGISTRO CIVIL (FRC) PARA EL EJERCICIO FISCAL 2024	BANCO SANTANDER MÉXICO, S. A.	18000289009
RECURSOS PRESUPUESTARIOS FEDERALES DEL PROGRAMA DE AGUA POTABLE, DRENAJE Y TRATAMIENTO (PROAGUA) PARA EL EJERCICIO FISCAL 2024	BANCO SANTANDER MÉXICO, S. A.	18000290787
PROGRAMA PRESUPUESTARIO FEDERAL S247 PROGRAMA PARA EL DESARROLLO PROFESIONAL DOCENTE (PRODEP), DESTINADO AL INSTITUTO CAMPECHANO PARA EL EJERCICIO FISCAL 2024	BANCO SANTANDER MÉXICO, S. A.	18000291199
PROGRAMA PRESUPUESTARIO FEDERAL S247 PROGRAMA PARA EL DESARROLLO PROFESIONAL DOCENTE (PRODEP), DESTINADO A LA UNIVERSIDAD AUTÓNOMA DEL CARMEN PARA EL EJERCICIO FISCAL 2024	BANCO SANTANDER MÉXICO, S. A.	18000291228



LEY GENERAL DE CONTABILIDAD
GUBERNAMENTAL
TÍTULO V: De la Transparencia y Difusión de la
Información Financiera



13. Norma para establecer la estructura de información de la relación de las cuentas bancarias productivas específicas que se presentan en la cuenta pública, en las cuales se depositen los recursos federales transferidos.

Entidad Federativa: Campeche		
Período del 1 de enero al 30 de junio de 2024.		
Ente Público: Poder Ejecutivo del Estado de Campeche		
Fondo, Programa o Convenio	Datos de la Cuenta Bancaria	
	Institución Bancaria	Número de Cuenta
PROGRAMA PRESUPUESTARIO FEDERAL S247 PROGRAMA PARA EL DESARROLLO PROFESIONAL DOCENTE (PRODEP), DESTINADO A LA UNIVERSIDAD AUTÓNOMA DE CAMPECHE PARA EL EJERCICIO FISCAL 2024	BANCO SANTANDER MÉXICO, S. A.	18000291231
RECURSOS DE LAS PROVISIONES PROVISTAS EN EL PRESUPUESTO DE EGRESOS DE LA FEDERACIÓN 2024 PARA LA ARMONIZACIÓN CONTABLE	BANCO SANTANDER MÉXICO, S. A.	18000292774
PROGRAMA S200 FORTALECIMIENTO A LA ATENCIÓN MÉDICA PARA EL EJERCICIO FISCAL 2024	BANCO SANTANDER MÉXICO, S. A.	18000293459
RECURSOS PRESUPUESTARIOS FEDERALES DEL CONVENIO DE APOYO FINANCIERO PARA EL EVENTO "NACIONALES CONADE 2024"	BANCO SANTANDER MÉXICO, S. A.	18000294195
RECURSOS PRESUPUESTALES FEDERALES PROGRAMA U079 EXPANSIÓN DE LA EDUCACIÓN MEDIA SUPERIOR Y SUPERIOR (TIPO SUPERIOR) EJERCICIO FISCAL 2024	BANCO SANTANDER MÉXICO, S. A.	18000294346
CONVENIO DE APOYO FINANCIERO EN EL MARCO DEL PROGRAMA PRESUPUESTARIO U079 EXPANSIÓN DE LA EDUCACIÓN MEDIA SUPERIOR Y SUPERIOR (TIPO SUPERIOR) PARA EL EJERCICIO FISCAL 2024	BANCO SANTANDER MÉXICO, S. A.	18000294500
RECURSOS PRESUPUESTARIOS FEDERALES DEL DERECHO POR ACCESO A MUSEOS, MONUMENTOS Y ZONAS ARQUEOLÓGICAS	HSBC MÉXICO, S. A.	04069365740
RAMO GENERAL 33 - APORTACIONES FEDERALES PARA ENTIDADES FEDERATIVAS Y MUNICIPIOS PARA EL FONDO DE APORTACIONES MÚLTIPLES (FAM-AS), QUE SE DISTRIBUYE PARA EROGACIONES DE: ASISTENCIA SOCIAL PARA EL EJERCICIO FISCAL 2024	HSBC MÉXICO, S. A.	04069366177
RECURSOS PRESUPUESTARIOS FEDERALES ASIGNADOS AL COLEGIO DE BACHILLERES DEL ESTADO DE CAMPECHE (COBACAM) PARA EL EJERCICIO FISCAL 2024	HSBC MÉXICO, S. A.	04069366367
RECURSOS PRESUPUESTARIOS FEDERALES ASIGNADOS AL INSTITUTO DE CAPACITACIÓN PARA EL TRABAJO DEL ESTADO DE CAMPECHE (ICATCAM) PARA EL EJERCICIO FISCAL 2024	HSBC MÉXICO, S. A.	04069366375
RECURSOS PRESUPUESTARIOS CORRESPONDIENTE AL SUBSIDIO ORDINARIO FEDERAL QUE SE OTORGA A LA UNIVERSIDAD INTERCULTURAL DE CAMPECHE PARA EL EJERCICIO FISCAL 2024	HSBC MÉXICO, S. A.	04069366425
RECURSOS PRESUPUESTARIOS FEDERALES DEL PROGRAMA NACIONAL DE INGLÉS (S270), (PRONI) PARA EL EJERCICIO FISCAL 2024	HSBC MÉXICO, S. A.	04069732865
RECURSOS PRESUPUESTARIOS FEDERALES DEL PROGRAMA FORTALECIMIENTO DE LOS SERVICIOS DE EDUCACIÓN ESPECIAL (S295), PARA EL EJERCICIO FISCAL 2024 (PFSEE)	HSBC MÉXICO, S. A.	04069732873
RECURSOS PRESUPUESTARIOS FEDERALES DEL PROGRAMA E025 "PREVENCIÓN Y ATENCIÓN CONTRA LAS ADICCIONES" PARA EL EJERCICIO FISCAL 2024	HSBC MÉXICO, S. A.	04069733319



LEY GENERAL DE CONTABILIDAD
GUBERNAMENTAL
TÍTULO V: De la Transparencia y Difusión de la
Información Financiera



13. Norma para establecer la estructura de información de la relación de las cuentas bancarias productivas específicas que se presentan en la cuenta pública, en las cuales se depositen los recursos federales transferidos.

Entidad Federativa: Campeche Periodo del 1 de enero al 30 de junio de 2024. Ente Público: Poder Ejecutivo del Estado de Campeche		
Fondo, Programa o Convenio	Datos de la Cuenta Bancaria	
	Institución Bancaria	Número de Cuenta
RECURSOS PRESUPUESTARIOS FEDERALES DEL PROGRAMA DE APOYO A LA INFRAESTRUCTURA HIDROAGRÍCOLA (S217) PARA EL EJERCICIO FISCAL 2024, SUBPROGRAMA DE REHABILITACIÓN, TECNIFICACIÓN Y EQUIPAMIENTO DE UNIDADES DE RIEGO, COMPONENTE PARA LA REHABILITACIÓN, TECNIFICACIÓN Y EQUIPAMIENTO DE UNIDADES DE RIEGO	HSBC MÉXICO, S. A.	04070372081
RECURSOS PRESUPUESTARIOS FEDERALES DEL PROGRAMA DE APOYO A LA INFRAESTRUCTURA HIDROAGRÍCOLA (S217) PARA EL EJERCICIO FISCAL 2024, SUBPROGRAMA DE REHABILITACIÓN, TECNIFICACIÓN Y EQUIPAMIENTO DE DISTRITOS DE TEMPORAL TECNIFICADO, COMPONENTE PARA LA REHABILITACIÓN, TECNIFICACIÓN Y EQUIPAMIENTO DE DISTRITOS DE TEMPORAL TECNIFICADO	HSBC MÉXICO, S. A.	04070372107
RECURSOS PRESUPUESTARIOS FEDERALES DEL PROGRAMA DE APOYO A LA INFRAESTRUCTURA HIDROAGRÍCOLA (S217) PARA EL EJERCICIO FISCAL 2024, SUBPROGRAMA DE REHABILITACIÓN, TECNIFICACIÓN Y EQUIPAMIENTO DE DISTRITOS DE TEMPORAL TECNIFICADO, COMPONENTE PARA LA INFRAESTRUCTURA DE RIEGO SUPLEMENTARIO	HSBC MÉXICO, S. A.	04070372164
RECURSOS PRESUPUESTARIOS FEDERALES OTORGADOS POR LA COMISIÓN NACIONAL PARA PREVENIR Y ERRADICAR LA VIOLENCIA CONTRA LAS MUJERES (CONAVIM), PROYECTO "CREACION DEL CJM HECELCHAKAN, CAMPECHE"	HSBC MÉXICO, S. A.	04070372214
RECURSOS PRESUPUESTARIOS FEDERALES ASIGNADOS A TRAVÉS DEL CONVENIO DE COORDINACIÓN PARA LA INTEGRACIÓN DE BRIGADAS RURALES MANEJO DEL FUEGO DEL PROGRAMA DESARROLLO FORESTAL SUSTENTABLE PARA EL BIENESTAR 2024	SCOTIABANK INVERLAT, S. A.	25605186254
RECURSOS PRESUPUESTARIOS FEDERALES DEL PROGRAMA EXPANSIÓN DE LA EDUCACIÓN INICIAL (S312) PARA EL EJERCICIO FISCAL 2024	SCOTIABANK INVERLAT, S. A.	25605127618
RECURSOS PRESUPUESTARIOS FEDERALES DEL PROGRAMA APOYO A LAS INSTANCIAS DE MUJERES DE LAS ENTIDADES FEDERATIVAS (PAIMEF) PARA EL EJERCICIO FISCAL 2024	SCOTIABANK INVERLAT, S. A.	25605169761
RECURSOS PRESUPUESTARIOS FEDERALES OTORGADOS POR LA COMISIÓN NACIONAL PARA PREVENIR Y ERRADICAR LA VIOLENCIA CONTRA LAS MUJERES (CONAVIM) PROYECTO AVGM/CAM/AC02/IM/022, DESTINADO A LAS ACCIONES DE COADYUVANCIA PARA LAS DECLARATORIAS DE ALERTA, DE VIOLENCIA DE GENERO CONTRA LAS MUJERES PARA EL EJERCICIO 2024	SCOTIABANK INVERLAT, S. A.	25605177724



LEY GENERAL DE CONTABILIDAD
GUBERNAMENTAL
TÍTULO V: De la Transparencia y Difusión de la
Información Financiera



13. Norma para establecer la estructura de información de la relación de las cuentas bancarias productivas específicas que se presentan en la cuenta pública, en las cuales se depositen los recursos federales transferidos.

Entidad Federativa: Campeche		
Periodo del 1 de enero al 30 de junio de 2024.		
Ente Público: Poder Ejecutivo del Estado de Campeche		
Fondo, Programa o Convenio	Datos de la Cuenta Bancaria	
	Institución Bancaria	Número de Cuenta
RECURSOS PRESUPUESTARIOS FEDERALES OTORGADOS POR LA COMISIÓN NACIONAL PARA PREVENIR Y ERRADICAR LA VIOLENCIA CONTRA LAS MUJERES (CONAVIM) PROYECTO AVGM/CAM/AC04/FGE/034, DESTINADO A LAS ACCIONES DE COADYUVANCIA PARA LAS DECLARATORIAS DE ALERTA, DE VIOLENCIA DE GENERO CONTRA LAS MUJERES PARA EL EJERCICIO 2024	SCOTIABANK INVERLAT, S. A.	25605177747
RECURSOS DEL PROGRAMA TELEBACHILLERATO COMUNITARIO PARA EL EJERCICIO FISCAL 2024	BANCO MERCANTIL DEL NORTE, S. A.	01232525686
RECURSOS DERIVADOS DEL RAMO GENERAL 33- APORTACIONES FEDERALES PARA ENTIDADES FEDERATIVAS Y MUNICIPIOS DEL FONDO DE APORTACIONES PARA LOS SERVICIOS DE SALUD (FASSA) PARA EL EJERCICIO FISCAL 2024	BANCO MERCANTIL DEL NORTE, S. A.	01232525707
FONDO PARA ENTIDADES FEDERATIVAS Y MUNICIPIOS PRODUCTORES DE HIDROCARBUROS PARA EL EJERCICIO FISCAL 2023	BANCO MERCANTIL DEL NORTE, S. A.	01193447973
FONDO PARA ENTIDADES FEDERATIVAS Y MUNICIPIOS PRODUCTORES DE HIDROCARBUROS PARA EL EJERCICIO FISCAL 2024	BANCO MERCANTIL DEL NORTE, S. A.	01244577428
FORTALECIMIENTO PARA LA ATENCIÓN DE NNA MIGRANTES EN EL MUNICIPIO DE CAMPECHE, DEL ESTADO DE CAMPECHE 2024	BANCO MERCANTIL DEL NORTE, S. A.	01232525761
RECURSOS PRESUPUESTARIOS FEDERALES DEL FONDO PARA EL FORTALECIMIENTO DE LAS INSTITUCIONES DE SEGURIDAD PÚBLICA (FOFISP) PARA EL EJERCICIO FISCAL 2024	BANCO MERCANTIL DEL NORTE, S. A.	01244577446
RECURSOS PRESUPUESTARIOS FEDERALES DEL PROGRAMA PARA EL DESARROLLO PROFESIONAL DOCENTE PARA LA EDUCACIÓN BÁSICA EJERCICIO FISCAL 2024	BANCO MERCANTIL DEL NORTE, S. A.	01244577455
PROGRAMA S300 FORTALECIMIENTO A LA EXCELENCIA EDUCATIVA PARA EL EJERCICIO FISCAL 2024	BANCO MERCANTIL DEL NORTE, S. A.	01244577464
RECURSOS PRESUPUESTARIOS FEDERALES DEL PROGRAMA "IMSS BIENESTAR PRESTACIÓN GRATUITA DE SERVICIOS DE SALUD, MEDICAMENTOS Y DEMÁS INSUMOS ASOCIADOS 2024"	BANCO MERCANTIL DEL NORTE, S. A.	01244577482
FONDO PARA EL BIENESTAR Y AVANCE DE LAS MUJERES (FOBAM) DEL INSTITUTO NACIONAL DE LAS MUJERES, DESTINADO AL PROYECTO "CAMPECHE CON PASOS FIRMES EN LA PROMOCIÓN DE DERECHOS SEXUALES Y REPRODUCTIVOS DE NIÑAS, NIÑOS, ADOLESCENTES Y ENTORNOS SEGUROS Y EN PAZ PARA LAS MUJERES", EJERCICIO FISCAL 2024	BANCO MERCANTIL DEL NORTE, S. A.	01244577512
CONVENIO ESPECÍFICO EN MATERIA DE TRANSFERENCIA DE RECURSOS FEDERALES CON EL CARÁCTER DE SUBSIDIOS (COFEPRIS-CETR-CAM-04-24)	BANCO MERCANTIL DEL NORTE, S. A.	01256062226



LEY GENERAL DE CONTABILIDAD
GUBERNAMENTAL
TÍTULO V: De la Transparencia y Difusión de la
Información Financiera



13. Norma para establecer la estructura de información de la relación de las cuentas bancarias productivas específicas que se presentan en la cuenta pública, en las cuales se depositen los recursos federales transferidos.

Entidad Federativa: Campeche Período del 1 de enero al 30 de junio de 2024. Ente Público: Poder Ejecutivo del Estado de Campeche		
Fondo, Programa o Convenio	Datos de la Cuenta Bancaria	
	Institución Bancaria	Número de Cuenta
RECURSOS PRESUPUESTARIOS FEDERALES ASIGNADOS AL COLEGIO DE ESTUDIOS CIENTÍFICOS Y TECNOLÓGICOS DEL ESTADO DE CAMPECHE (CECYTEC) PARA EL EJERCICIO FISCAL 2024	BANCO AZTECA, S. A.	00157102250


Elaboró


Julia Raquel Uc Balam
Directora General de Egresos

Vo. Bo.


José Gerardo Olvera Rivas
Tesorero de la Secretaría de Administración y Finanzas

Autorizó


Jezrael Isaac Larracilla Pérez
Secretario de Administración y Finanzas



PODER EJECUTIVO DEL ESTADO DE CAMPECHE
Clasificación Económica de los Ingresos, de los Gastos y del Financiamiento
Del 1 de enero al 30 de septiembre de 2024
(Cifras en Pesos)



Código	Concepto	Importe
1	INGRESOS	
1.1	INGRESOS CORRIENTES	21,372,790,604.03
1.1.1	Impuestos	2,016,756,676.32
1.1.1.1	Impuestos sobre el ingreso, las utilidades y las ganancias de capital	27,523,992.00
1.1.1.1.1	De personas físicas	1,646,658.00
1.1.1.1.2	De empresas y otras corporaciones (personas morales)	25,877,334.00
1.1.1.1.3	No clasificables	0.00
1.1.1.2	Impuestos sobre nómina y la fuerza de trabajo	1,447,459,387.00
1.1.1.3	Impuestos sobre la propiedad	0.00
1.1.1.4	Impuestos sobre los bienes y servicios	59,002,572.00
1.1.1.5	Impuestos sobre el comercio y las transacciones internacionales/comercio exterior	0.00
1.1.1.6	Impuestos ecológicos	0.00
1.1.1.7	Impuesto a los rendimientos petroleros	0.00
1.1.1.8	Otros impuestos	477,713,538.82
1.1.1.9	Accesorios	5,057,186.50
1.1.2	Contribuciones a la Seguridad Social	0.00
1.1.2.1	Contribuciones de los empleados	0.00
1.1.2.2	Contribuciones de los empleadores	0.00
1.1.2.3	Contribuciones de los trabajadores por cuenta propia o no empleados	0.00
1.1.2.4	Contribuciones no clasificables	0.00
1.1.3	Contribuciones de Mejoras	0.00
1.1.4	Derechos y Productos y Aprovechamientos Corrientes	1,160,860,915.70
1.1.4.1	Derechos no incluidos en otros conceptos	563,637,570.75
1.1.4.2	Productos corrientes no incluidos en otros conceptos	498,772,834.11
1.1.4.3	Aprovechamientos corrientes no incluidos en otros conceptos	98,450,510.84
1.1.5	Rentas de la Propiedad	0.00
1.1.5.1	Intereses	0.00
1.1.5.1.1	Internos	0.00
1.1.5.1.2	Externos	0.00
1.1.5.2	Dividendos y retiros de las cuasisociedades	0.00
1.1.5.3	Arrendamientos de tierras y terrenos	0.00
1.1.5.4	Otros	0.00
1.1.6	Ventas de Bienes y Servicios de Entidades del Gobierno General/Ingreso de Explotación de Entidades Empresariales	0.00
1.1.6.1	Ventas de establecimientos no de mercado	0.00
1.1.6.2	Ventas de establecimientos de mercado	0.00
1.1.6.3	Derechos administrativos	0.00
1.1.7	Subsidios y Subvenciones Recibidos por Entidades Empresariales Públicas	0.00
1.1.7.1	Subsidios y Subvenciones recibidos por entidades empresariales públicas no financieras	0.00
1.1.7.2	Subsidios y Subvenciones recibidos por entidades empresariales públicas financieras	0.00
1.1.8	Transferencias, Asignaciones y Donativos Corrientes Recibidos	9,864,933,293.01
1.1.8.1	Del sector privado	0.00
1.1.8.2	Del sector público	9,864,933,293.01
1.1.8.2.1	De la Federación	0.00
1.1.8.2.2	De Entidades Federativas	9,864,933,293.01
1.1.8.2.3	De Municipios	0.00
1.1.8.3	Del sector externo	0.00
1.1.8.3.1	De gobiernos extranjeros	0.00
1.1.8.3.2	De organismos internacionales	0.00
1.1.8.3.3	Del sector privado externo	0.00
1.1.9	Participaciones	8,330,239,719.00
1.2	INGRESOS CAPITAL	133,129,546.97
1.2.1	Venta (Disposición) de Activos	0.00
1.2.1.1	Venta de activos fijos	0.00



PODER EJECUTIVO DEL ESTADO DE CAMPECHE
Clasificación Económica de los Ingresos, de los Gastos y del Financiamiento
Del 1 de enero al 30 de septiembre de 2024
(Cifras en Pesos)



CAMPECHE
GOBIERNO DE TODOS

Código	Concepto	Importe
1.2.1.2	Venta de objetos de valor	0.00
1.2.1.3	Venta de activos no producidos	0.00
1.2.2	Disminución de Existencias	0.00
1.2.2.1	Materiales y suministros	0.00
1.2.2.2	Materias Primas	0.00
1.2.2.3	Trabajos en curso	0.00
1.2.2.4	Bienes terminados	0.00
1.2.2.5	Bienes para venta	0.00
1.2.2.6	Bienes en tránsito	0.00
1.2.2.7	Existencia de material de seguridad y defensa	0.00
1.2.3	Incremento de la Depreciación, Amortización, Estimaciones y Provisiones Acumuladas	133,129,546.97
1.2.3.1	Depreciación y amortización	133,129,546.97
1.2.3.2	Estimaciones por deterioro de inventarios	0.00
1.2.3.3	Otras estimaciones por pérdida o deterioro	0.00
1.2.3.4	Provisiones	0.00
1.2.4	Transferencias, Asignaciones y Donativos de Capital Recibidos	0.00
1.2.4.1	Del sector privado	0.00
1.2.4.2	Del sector público	0.00
1.2.4.2.1	De la Federación	0.00
1.2.4.2.2	De Entidades Federativas	0.00
1.2.4.2.3	De Municipios	0.00
1.2.4.3	Del sector externo	0.00
1.2.4.3.1	De gobiernos extranjeros	0.00
1.2.4.3.2	De organismos internacionales	0.00
1.2.4.3.3	Del sector privado externo	0.00
1.2.5	Recuperación de Inversiones Financieras Realizadas con Fines De Política	0.00
1.2.5.1	Venta de Acciones y participaciones de capital adquiridas con fines de política	0.00
1.2.5.2	Valores representativos de deuda adquiridos con fines de política	0.00
1.2.5.3	Venta de obligaciones negociables adquiridas con fines de política	0.00
1.2.5.4	Recuperación de préstamos realizados con fines de política	0.00
TOTAL DE INGRESOS		21,505,920,151.00
2	GASTOS	
2.1	GASTOS CORRIENTES	18,915,264,899.61
2.1.1	Gastos de Consumo de los Entes del Gobierno General/Gastos de Explotación de las Entidades Empresariales	6,733,911,906.97
2.1.1.1	Remuneraciones	5,592,216,692.96
2.1.1.2	Compra de bienes y servicios	1,008,565,667.04
2.1.1.3	Variación de existencias (Disminución (+) Incremento (-))	0.00
2.1.1.4	Depreciación y amortización	133,129,546.97
2.1.1.5	Estimaciones por deterioro de inventarios	0.00
2.1.1.6	Impuestos sobre los productos, la producción y las importaciones de las entidades empresariales	0.00
2.1.2	Prestaciones de la Seguridad Social	0.00
2.1.3	Gastos de la Propiedad	224,426,005.56
2.1.3.1	Intereses	220,826,159.22
2.1.3.1.1	Intereses de la deuda interna	220,826,159.22
2.1.3.1.2	Intereses de la deuda externa	0.00
2.1.3.2	Gastos de la propiedad distintos de intereses	3,599,846.34
2.1.3.2.1	Dividendos y retiros de las cuasisociedades	0.00
2.1.3.2.2	Arrendamientos de tierras y terrenos	0.00
2.1.4	Subsidios y Subvenciones a Empresas	0.00
2.1.4.1	A entidades empresariales del sector privado	0.00
2.1.4.1.1	A entidades empresariales no financieras	0.00
2.1.4.1.2	A entidades empresariales financieras	0.00
2.1.4.2	A entidades empresariales del sector público	0.00
2.1.4.2.1	A entidades empresariales no financieras	0.00



PODER EJECUTIVO DEL ESTADO DE CAMPECHE
Clasificación Económica de los Ingresos, de los Gastos y del Financiamiento
Del 1 de enero al 30 de septiembre de 2024
(Cifras en Pesos)



Código	Concepto	Importe
2.1.4.2.2	A entidades empresariales financieras	0.00
2.1.5	Transferencias, Asignaciones y Donativos Corrientes Otorgados	7,433,378,723.50
2.1.5.1	Al sector privado	365,249,444.83
2.1.5.2	Al sector público	7,068,129,278.67
2.1.5.2.1	A la Federación	7,068,129,278.67
2.1.5.2.2	A las Entidades Federativas	0.00
2.1.5.2.3	A los Municipios	0.00
2.1.5.3	Al sector externo	0.00
2.1.5.3.1	A gobiernos extranjeros	0.00
2.1.5.3.2	A organismos internacionales	0.00
2.1.5.3.3	Al sector privado externo	0.00
2.1.6	Impuesto Sobre los Ingresos, la Riqueza y Otros a las Entidades Empresariales Públicas	0.00
2.1.7	Participaciones	4,523,548,263.58
2.1.8	Provisiones y Otras Estimaciones	0.00
2.1.8.1	Provisiones a corto plazo	0.00
2.1.8.2	Provisiones a largo plazo	0.00
2.1.8.3	Estimaciones por pérdida o deterioro a corto plazo	0.00
2.1.8.4	Estimaciones por pérdida o deterioro a largo plazo	0.00
2.2	GASTOS DE CAPITAL	859,853,478.28
2.2.1	Construcciones en Proceso	687,156,997.97
2.2.2	Activos Fijos (Formación bruta de capital fijo)	167,525,005.12
2.2.2.1	Viviendas, Edificios y Estructuras	0.00
2.2.2.1.1	Viviendas	0.00
2.2.2.1.2	Edificios no residenciales	0.00
2.2.2.1.3	Otras estructuras	0.00
2.2.2.2	Maquinaria y Equipo	141,046,475.02
2.2.2.2.1	Equipo de transporte	69,276,515.13
2.2.2.2.2	Equipo de tecnología de la información y comunicaciones	51,202,648.24
2.2.2.2.3	Otra maquinaria y equipo	20,567,311.65
2.2.2.3	Equipo de Defensa y Seguridad	2,959,329.24
2.2.2.4	Activos Biológicos Cultivados	0.00
2.2.2.4.1	Ganado para cría, leche, tiro, etc. que dan productos recurrentes	0.00
2.2.2.4.2	Arboles, cultivos y otras plantaciones que dan productos recurrentes	0.00
2.2.2.5	Activos Fijos Intangibles	23,519,200.86
2.2.2.5.1	Investigación y desarrollo	0.00
2.2.2.5.2	Exploración y evaluación minera	0.00
2.2.2.5.3	Programas de informática y bases de datos	23,519,200.86
2.2.2.5.4	Originales para esparcimiento, literarios o artísticos	0.00
2.2.2.5.5	Otros activos fijos intangibles	0.00
2.2.3	Incremento de Existencias	5,171,475.19
2.2.3.1	Materiales y suministros	0.00
2.2.3.2	Materias primas	0.00
2.2.3.3	Trabajos en curso	0.00
2.2.3.4	Bienes terminados	0.00
2.2.3.5	Bienes para venta	0.00
2.2.3.6	Bienes en tránsito	0.00
2.2.3.7	Existencias de materiales de seguridad y defensa	5,171,475.19
2.2.4	Objetos de Valor	0.00
2.2.4.1	Metales y piedras preciosas	0.00
2.2.4.2	Antigüedades y otros objetos de arte	0.00
2.2.4.3	Otros objetos de valor	0.00
2.2.5	Activos no Producidos	0.00
2.2.5.1	Activos tangibles no producidos de origen natural	0.00
2.2.5.1.1	Tierras y Terrenos	0.00
2.2.5.1.2	Recursos minerales y energéticos	0.00
2.2.5.1.3	Recursos biológicos no cultivados	0.00
2.2.5.1.4	Recursos hídricos	0.00
2.2.5.1.5	Otros activos de origen natural	0.00
2.2.5.2	Activos intangibles no producidos	0.00



PODER EJECUTIVO DEL ESTADO DE CAMPECHE
Clasificación Económica de los Ingresos, de los Gastos y del Financiamiento
Del 1 de enero al 30 de septiembre de 2024
(Cifras en Pesos)



CAMPECHE
GOBIERNO DE TODOS

Código	Concepto	Importe
2.2.5.2.1	Derechos patentados	0.00
2.2.5.2.2	Arrendamientos operativos comerciales	0.00
2.2.5.2.3	Fondos de comercio adquiridos	0.00
2.2.5.2.4	Otros activos intangibles no producidos	0.00
2.2.6	Transferencias, Asignaciones y Donativos de Capital Otorgados	0.00
2.2.6.1	Al sector privado	0.00
2.2.6.2	Al sector público	0.00
2.2.6.2.1	A la Federación	0.00
2.2.6.2.2	A Entidades Federativas	0.00
2.2.6.2.3	A Municipios	0.00
2.2.6.3	Al sector externo	0.00
2.2.6.3.1	A gobiernos extranjeros	0.00
2.2.6.3.2	A organismos internacionales	0.00
2.2.6.3.3	Al sector privado externo	0.00
2.2.7	Inversión Financiera con Fines de Política Económica	0.00
2.2.7.1	Acciones y participaciones de capital	0.00
2.2.7.2	Valores representativos de deuda adquiridos con fines de política económica	0.00
2.2.7.3	Obligaciones negociables adquiridas con fines de política económica	0.00
2.2.7.4	Concesión de Préstamos	0.00
TOTAL DEL GASTO		19,775,118,377.89
	TOTAL DEL GASTO	
Menos	Participaciones, Intereses y Otros Gastos de la Deuda =	4,744,374,422.80
	TOTAL DEL GASTO PROGRAMABLE	15,030,743,955.09
(1) Nota: En el rubro de "Construcciones en Proceso", se incluye el monto de los gastos incurridos en los Capítulos del COG que se describen a continuación y que fueron especificados como correspondientes al Tipo de Gasto 2 (de Capital):		
Materiales y Suministros	COG 2000 Tipo de Gasto 2	
Servicios Generales	COG 3000 Tipo de Gasto 2	
3	FINANCIAMIENTO	
3.1	FUENTES FINANCIERAS	
3.1.1	Disminución de Activos Financieros	116,925,207.73
3.1.1.1	Disminución de Activos Financieros Corrientes (Circulantes)	77,132,839.71
3.1.1.1.1	Disminución de caja y bancos (efectivos y equivalentes)	34,631,845.57
3.1.1.1.2	Disminución de inversiones financieras de corto plazo (derechos a recibir efectivo o equivalentes)	0.00
3.1.1.1.3	Disminución de cuentas por cobrar	5,076,666.00
3.1.1.1.4	Disminución de documentos por cobrar	0.00
3.1.1.1.5	Recuperación de préstamos otorgados de corto plazo	0.00
3.1.1.1.6	Disminución de otros activos financieros corrientes	37,424,328.14
3.1.1.2	Disminución de Activos Financieros No Corrientes	39,792,368.02
3.1.1.2.1	Recuperación de inversiones financieras de largo plazo con fines de liquidez	0.00
3.1.1.2.1.1	Venta de acciones y participaciones de capital	0.00
3.1.1.2.1.2	Venta de títulos y valores representativos de deuda	0.00
3.1.1.2.1.3	Venta de obligaciones negociables	0.00
3.1.1.2.1.4	Recuperación de préstamos	0.00
3.1.1.2.2	Disminución de otros activos financieros no corrientes	39,792,368.02
3.1.2	Incremento de pasivos	62,629,063.23
3.1.2.1	Incremento de Pasivos Corrientes	62,629,063.23
3.1.2.1.1	Incremento de cuentas por pagar	2,198,487.86
3.1.2.1.2	Incremento de documentos por pagar	0.00
3.1.2.1.3	Conversión de la deuda pública a largo plazo en porción circulante	56,175,610.79
3.1.2.1.3.1	Conversión de títulos y valores de largo plazo en corto plazo	0.00
3.1.2.1.3.1.1	Porción de corto plazo de títulos y valores de la deuda pública interna de L.P.	0.00



PODER EJECUTIVO DEL ESTADO DE CAMPECHE
Clasificación Económica de los Ingresos, de los Gastos y del Financiamiento
Del 1 de enero al 30 de septiembre de 2024
(Cifras en Pesos)



CAMPECHE
GOBIERNO DE TODOS

Código	Concepto	Importe
3.1.2.1.3.1.2	Porción de corto plazo de títulos y valores de la deuda pública externa de L.P.	0.00
3.1.2.1.3.2	Conversión de préstamos de largo plazo en corto plazo	56,175,610.79
3.1.2.1.3.2.1	Porción a corto plazo de préstamos de la deuda pública interna de L.P.	56,175,610.79
3.1.2.1.3.2.2	Porción a corto plazo de préstamos de la deuda pública externa de L.P.	0.00
3.1.2.1.4	Incremento de otros pasivos de corto plazo	4,254,964.58
3.1.2.2	Incremento de Pasivos No Corrientes	0.00
3.1.2.2.1	Incremento de cuentas por pagar a largo plazo	0.00
3.1.2.2.2	Incremento de documentos por pagar a largo plazo	0.00
3.1.2.2.3	Colocación de títulos y valores a largo plazo	0.00
3.1.2.2.3.1	Colocación de títulos y valores de la deuda pública interna	0.00
3.1.2.2.3.2	Colocación de títulos y valores de la deuda pública externa	0.00
3.1.2.2.4	Obtención de préstamos de la deuda pública a largo plazo	0.00
3.1.2.2.4.1	Obtención de préstamos internos	0.00
3.1.2.2.4.2	Obtención de préstamos externos	0.00
3.1.2.2.5	Incremento de otros pasivos de largo plazo	0.00
3.1.3	Incremento del Patrimonio	0.00
	TOTAL FUENTES FINANCIERAS	179,554,270.96
3.2	APLICACIONES FINANCIERAS (USOS)	
3.2.1	Incremento de Activos Financieros	1,806,036,484.20
3.2.1.1	Incremento de Activos Financieros Corrientes (Circulantes)	1,749,877,754.42
3.2.1.1.1	Incremento de caja y bancos (efectivo y equivalentes)	1,624,740,945.05
3.2.1.1.2	Incremento de inversiones financieras de corto plazo (derechos a recibir efectivo y equivalentes)	0.00
3.2.1.1.3	Incremento de cuentas por cobrar	26,979,508.86
3.2.1.1.4	Incremento de documentos por cobrar	0.00
3.2.1.1.5	Préstamos otorgados de corto plazo	0.00
3.2.1.1.6	Incremento de otros activos financieros corrientes	98,157,300.51
3.2.1.2	Incremento de Activos Financieros No Corrientes	56,158,729.78
3.2.1.2.1	Inversiones financieras a largo plazo con fines de liquidez	28,079,364.89
3.2.1.2.1.1	Compra de acciones y participaciones de capital	0.00
3.2.1.2.1.2	Compra de títulos y valores representativos de deuda	0.00
3.2.1.2.1.3	Compra de obligaciones negociables	0.00
3.2.1.2.1.4	Concesión de préstamos	28,079,364.89
3.2.1.2.2	Incremento de otros activos financieros no corrientes	28,079,364.89
3.2.2	Disminución de Pasivos	180,676,037.69
3.2.2.1	Disminución de Pasivos Corrientes	124,500,426.90
3.2.2.1.1	Disminución de Cuentas por Pagar	75,845,935.84
3.2.2.1.2	Disminución de Documentos por Pagar	0.00
3.2.2.1.3	Amortización de la Porción Circulante de la Deuda Pública de Largo Plazo	48,654,491.06
3.2.2.1.3.1	Amortización de la porción circulante de la deuda pública de L.P. en títulos y valores	0.00
3.2.2.1.3.1.1	Amortización de la porción circulante de la deuda pública interna de L.P. en Títulos valores	0.00
3.2.2.1.3.1.2	Amortización de la porción circulante de la deuda pública externa de L.P. en títulos y valores	0.00
3.2.2.1.3.2	Amortización de la porción circulante de la deuda pública de L.P. en préstamos	48,654,491.06
3.2.2.1.3.2.1	Amortización de la porción circulante de la deuda pública interna de L.P. en préstamos	48,654,491.06
3.2.2.1.3.2.2	Amortización de la porción circulante de la deuda pública externa de L.P. en préstamos	0.00
3.2.2.1.4	Disminución de Otros Pasivos de Corto Plazo	0.00
3.2.2.2	Disminución de Pasivos no Corrientes	56,175,610.79
3.2.2.2.1	Disminución de Cuentas por Pagar a Largo Plazo	0.00
3.2.2.2.2	Disminución de Documentos por Pagar a Largo Plazo	0.00



PODER EJECUTIVO DEL ESTADO DE CAMPECHE
Clasificación Económica de los Ingresos, de los Gastos y del Financiamiento
Del 1 de enero al 30 de septiembre de 2024
(Cifras en Pesos)




CAMPECHE
GOBIERNO DE TODOS

Código	Concepto	Importe
3.2.2.2.3	Conversión de Deuda Pública de Largo Plazo en Porción Circulante	56,175,610.79
3.2.2.2.3.1	Conversión de títulos y valores de largo plazo en corto plazo	0.00
3.2.2.2.3.1.1	Porción de corto plazo de títulos y valores de la deuda pública interna	0.00
3.2.2.2.3.1.2	Porción de corto plazo de títulos y valores de la deuda pública externa	0.00
3.2.2.2.3.2	Conversión de préstamos de largo plazo en corto plazo	56,175,610.79
3.2.2.2.3.2.1	Porción a corto plazo de préstamos de la deuda pública interna	56,175,610.79
3.2.2.2.3.2.2	Porción a corto plazo de préstamos de la deuda pública externa	0.00
3.2.2.2.4	Disminución de Otros Pasivos de Largo Plazo	0.00
3.2.3	Disminución de Patrimonio	14,075,078.96
	TOTAL APLICACIONES FINANCIERAS	2,000,787,600.85



Jezrael Isaac Larracilla Pérez
Secretario de Administración y Finanzas



Mtro. Luis Ángel Hernández García.
Responsable de la Tesorería con fundamento en el artículo Primero del Acuerdo del Secretario de Administración y Finanzas por el que se delegan facultades al Titular de la Subsecretaría de Administración y Finanzas, publicado en el POE el 15 de julio de 2024

Formato 1 Estado de Situación Financiera Detallado - LDF

Poder Ejecutivo del Estado de Campeche (a)					
Estado de Situación Financiera Detallado - LDF					
Al 31 de diciembre de 2023 y al 30 de septiembre de 2024 (b)					
(PESOS)					
Concepto (c)	2024 (d)	31 de diciembre de 2023 (e)	Concepto (c)	2024 (d)	31 de diciembre de 2023 (e)
ACTIVO			PASIVO		
Activo Circulante			Pasivo Circulante		
a. Efectivo y Equivalentes (a=a1+a2+a3+a4+a5+a6+a7)	6,560,567,275.57	4,970,458,176.09	a. Cuentas por Pagar a Corto Plazo (a=a1+a2+a3+a4+a5+a6+a7+a8+a9)	114,241,013.51	187,888,461.49
a1) Efectivo	365,200.00	265,200.00	a1) Servicios Personales por Pagar a Corto Plazo	0.00	0.00
a2) Bancos/Tesorería	933,303,403.13	967,935,248.70	a2) Proveedores por Pagar a Corto Plazo	4,909,672.95	2,711,185.09
a3) Bancos/Dependencias y Otros	0.00	0.00	a3) Contratistas por Obras Públicas por Pagar a Corto Plazo	1,649,993.16	17,817,832.00
a4) Inversiones Temporales (Hasta 3 meses)	5,484,699,022.31	3,871,815,147.54	a4) Participaciones y Aportaciones por Pagar a Corto Plazo	0.00	29,466,814.88
a5) Fondos con Afectación Específica	0.00	0.00	a5) Transferencias Otorgadas por Pagar a Corto Plazo	896,248.69	2,728,034.53
a6) Depósitos de Fondos de Terceros en Garantía y/o Administración	142,199,650.13	130,442,579.85	a6) Intereses, Comisiones y Otros Gastos de la Deuda Pública por Pagar a Corto Plazo	0.00	0.00
a7) Otros Efectivos y Equivalentes	0.00	0.00	a7) Retenciones y Contribuciones por Pagar a Corto Plazo	66,086,541.34	93,460,287.67
b. Derechos a Recibir Efectivo o Equivalentes (b=b1+b2+b3+b4+b5+b6+b7)	58,985,174.09	37,082,331.23	a8) Devoluciones de la Ley de Ingresos por Pagar a Corto Plazo	0.00	0.00
b1) Inversiones Financieras de Corto Plazo	0.00	0.00	a9) Otras Cuentas por Pagar a Corto Plazo	40,698,557.37	41,704,307.32
b2) Cuentas por Cobrar a Corto Plazo	0.00	0.00	b. Documentos por Pagar a Corto Plazo (b=b1+b2+b3)	0.00	0.00
b3) Deudores Diversos por Cobrar a Corto Plazo	49,607,926.09	22,628,417.23	b1) Documentos Comerciales por Pagar a Corto Plazo	0.00	0.00
b4) Ingresos por Recuperar a Corto Plazo	940,580.00	1,509,580.00	b2) Documentos con Contratistas por Obras Públicas por Pagar a Corto Plazo	0.00	0.00
b5) Deudores por Anticipos de la Tesorería a Corto Plazo	8,436,668.00	12,944,334.00	b3) Otros Documentos por Pagar a Corto Plazo	0.00	0.00
b6) Préstamos Otorgados a Corto Plazo	0.00	0.00	c. Porción a Corto Plazo de la Deuda Pública a Largo Plazo (c=c1+c2)	73,594,414.25	66,073,294.52
b7) Otros Derechos a Recibir Efectivo o Equivalentes a Corto Plazo	0.00	0.00	c1) Porción a Corto Plazo de la Deuda Pública	73,594,414.25	66,073,294.52
c. Derechos a Recibir Bienes o Servicios (c=c1+c2+c3+c4+c5)	148,967,918.83	88,234,946.46	c2) Porción a Corto Plazo de Arrendamiento Financiero	0.00	0.00
c1) Anticipo a Proveedores por Adquisición de Bienes y Prestación de Servicios a Corto Plazo	0.00	0.00	d. Títulos y Valores a Corto Plazo	0.00	0.00
c2) Anticipo a Proveedores por Adquisición de Bienes Inmuebles y Muebles a Corto Plazo	17,335,296.73	47,808,451.07	e. Pasivos Diferidos a Corto Plazo (e=e1+e2+e3)	0.00	0.00
c3) Anticipo a Proveedores por Adquisición de Bienes Intangibles a Corto Plazo	0.00	6,951,173.80	e1) Ingresos Cobrados por Adelantado a Corto Plazo	0.00	0.00
c4) Anticipo a Contratistas por Obras Públicas a Corto Plazo	131,632,622.10	33,475,321.59	e2) Intereses Cobrados por Adelantado a Corto Plazo	0.00	0.00
c5) Otros Derechos a Recibir Bienes o Servicios a Corto Plazo	0.00	0.00	e3) Otros Pasivos Diferidos a Corto Plazo	0.00	0.00
d. Inventarios (d=d1+d2+d3+d4+d5)	0.00	0.00	f. Fondos y Bienes de Terceros en Garantía y/o Administración a Corto Plazo (f=f1+f2+f3+f4+f5+f6)	116,599,007.24	112,344,042.66
d1) Inventario de Mercancías para Venta	0.00	0.00	f1) Fondos en Garantía a Corto Plazo	74,913,023.53	67,834,719.22
d2) Inventario de Mercancías Terminadas	0.00	0.00	f2) Fondos en Administración a Corto Plazo	41,685,983.71	44,509,323.44
d3) Inventario de Mercancías en Proceso de Elaboración	0.00	0.00	f3) Fondos Contingentes a Corto Plazo	0.00	0.00
d4) Inventario de Materias Primas, Materiales y Suministros para Producción	0.00	0.00	f4) Fondos de Fideicomisos, Mandatos y Contratos Análogos a Corto Plazo	0.00	0.00
d5) Bienes en Tránsito	0.00	0.00	f5) Otros Fondos de Terceros en Garantía y/o Administración a Corto Plazo	0.00	0.00
e. Almacenes	0.00	0.00	f6) Valores y Bienes en Garantía a Corto Plazo	0.00	0.00
f. Estimación por Pérdida o Deterioro de Activos Circulantes (f=f1+f2)	0.00	0.00	g. Provisiones a Corto Plazo (g=g1+g2+g3)	0.00	0.00
f1) Estimaciones para Cuentas Incobrables por Derechos a Recibir Efectivo o Equivalentes	0.00	0.00	g1) Provisión para Demandas y Juicios a Corto Plazo	0.00	0.00
f2) Estimación por Deterioro de Inventarios	0.00	0.00	g2) Provisión para Contingencias a Corto Plazo	0.00	0.00
g. Otros Activos Circulantes (g=g1+g2+g3+g4)	1,987,411.60	1,987,411.60	g3) Otras Provisiones a Corto Plazo	0.00	0.00
g1) Valores en Garantía	1,987,411.60	1,987,411.60	h. Otros Pasivos a Corto Plazo (h=h1+h2+h3)	0.00	0.00
g2) Bienes en Garantía (excluye depósitos de fondos)	0.00	0.00	h1) Ingresos por Clasificar	0.00	0.00
g3) Bienes Derivados de Embargos, Decomisos, Aseguramientos y Dación en Pago	0.00	0.00	h2) Recaudación por Participar	0.00	0.00
g4) Adquisición con Fondos de Terceros	0.00	0.00	h3) Otros Pasivos Circulantes	0.00	0.00
IA. Total de Activos Circulantes (IA = a + b + c + d + e + f + g)	6,770,507,780.09	5,097,762,865.38	IIA. Total de Pasivos Circulantes (IIA = a + b + c + d + e + f + g + h)	304,434,435.00	366,305,798.67
Activo No Circulante			Pasivo No Circulante		
a. Inversiones Financieras a Largo Plazo	177,320,032.84	149,240,667.95	a. Cuentas por Pagar a Largo Plazo	0.00	0.00
b. Derechos a Recibir Efectivo o Equivalentes a Largo Plazo	237,084,187.92	276,876,555.94	b. Documentos por Pagar a Largo Plazo	0.00	0.00
c. Bienes Inmuebles, Infraestructura y Construcciones en Proceso	15,762,879,014.77	15,261,770,863.24	c. Deuda Pública a Largo Plazo	2,027,654,673.77	2,083,830,284.56
d. Bienes Muebles	2,043,207,077.76	1,872,189,335.75	d. Pasivos Diferidos a Largo Plazo	13,500,000.00	13,500,000.00
e. Activos Intangibles	142,031,763.09	119,463,237.16	e. Fondos y Bienes de Terceros en Garantía y/o en Administración a Largo Plazo	0.00	0.00
f. Depreciación, Deterioro y Amortización Acumulada de Bienes	-1,482,149,205.45	-1,362,065,078.04	f. Provisiones a Largo Plazo	0.00	0.00
g. Activos Diferidos	0.00	0.00	IIIB. Total de Pasivos No Circulantes (IIIB = a + b + c + d + e + f)	2,041,154,673.77	2,097,330,284.56
h. Estimación por Pérdida o Deterioro de Activos no Circulantes	0.00	0.00	II. Total del Pasivo (II = IIA + IIIB)	2,345,589,108.77	2,463,636,083.23
i. Otros Activos no Circulantes	0.00	0.00	HACIENDA PÚBLICA/PATRIMONIO		
IB. Total de Activos No Circulantes (IB = a + b + c + d + e + f + g + h + i)	16,880,372,870.93	16,317,475,582.00	IIIA. Hacienda Pública/Patrimonio Contribuido (IIIA = a + b + c)	3,574,811,237.69	3,588,886,316.65
I. Total del Activo (I = IA + IB)	23,650,880,651.02	21,415,238,447.38	a. Aportaciones	2,777,170,179.67	2,778,420,209.35
			b. Donaciones de Capital	797,641,058.02	810,466,107.30
			c. Actualización de la Hacienda Pública/Patrimonio	0.00	0.00
			IIIB. Hacienda Pública/Patrimonio Generado (IIIB = a + b + c + d + e)	17,730,480,304.56	15,362,716,047.50
			a. Resultados del Ejercicio (Ahorro/ Desahorro)	2,423,550,636.77	3,508,854,275.05
			b. Resultados de Ejercicios Anteriores	14,345,779,615.57	10,866,170,204.85
			c. Revaldos	961,150,052.22	987,691,567.60
			d. Reservas	0.00	0.00
			e. Rectificaciones de Resultados de Ejercicios Anteriores	0.00	0.00
			IIIC. Exceso o Insuficiencia en la Actualización de la Hacienda Pública/Patrimonio (IIIC=a+b)	0.00	0.00
			a. Resultado por Posición Monetaria	0.00	0.00
			b. Resultado por Tenencia de Activos no Monetarios	0.00	0.00
			III. Total Hacienda Pública/Patrimonio (III = IIIA + IIIB + IIIC)	21,305,291,542.25	18,951,602,364.15
			IV. Total del Pasivo y Hacienda Pública/Patrimonio (IV = II + III)	23,650,880,651.02	21,415,238,447.38

Formato 2 Informe Analítico de la Deuda Pública y Otros Pasivos - LDF

Poder Ejecutivo del Estado de Campeche (a) Informe Analítico de la Deuda Pública y Otros Pasivos - LDF Del 1 de enero al 30 de septiembre de 2024(b) (PESOS)							
Denominación de la Deuda Pública y Otros Pasivos (c)	Saldo al 31 de diciembre de 2023 (d)	Disposiciones del Periodo (e)	Amortizaciones del Periodo (f)	Revaluaciones, Reclasificaciones y Otros Ajustes (g)	Saldo Final del Periodo (h) h=d+e-f+g	Pago de Intereses del Periodo (i)	Pago de Comisiones y demás costos asociados durante el Periodo (j)
1. Deuda Pública (1=A+B)	2,149,903,579.08	0.00	48,654,491.06	0.00	2,101,249,088.02	191,166,100.68	0.00
A. Corto Plazo (A=a1+a2+a3)	0.00	0.00	0.00	0.00	0.00	0.00	0.00
a1) Instituciones de Crédito	0.00	0.00	0.00	0.00	0.00	0.00	0.00
a2) Títulos y Valores	0.00	0.00	0.00	0.00	0.00	0.00	0.00
a3) Arrendamientos Financieros	0.00	0.00	0.00	0.00	0.00	0.00	0.00
B. Largo Plazo (B=b1+b2+b3)	2,149,903,579.08	0.00	48,654,491.06	0.00	2,101,249,088.02	191,166,100.68	0.00
b1) Instituciones de Crédito	2,149,903,579.08	0.00	48,654,491.06	0.00	2,101,249,088.02	191,166,100.68	0.00
BANAMEX, S. A.	431,857,277.09	0.00	15,500,336.11	0.00	416,356,940.98	38,283,610.82	0.00
BANAMEX, S. A.	142,629,655.15	0.00	4,758,924.61	0.00	137,870,730.54	12,726,966.69	0.00
BANAMEX, S. A.	89,243,837.95	0.00	2,977,674.56	0.00	86,266,163.39	7,973,028.58	0.00
SANTANDER, S. A.	738,420,441.36	0.00	13,002,764.38	0.00	725,417,676.98	65,782,935.70	0.00
BBVA BANCOMER, S. A.	747,752,367.53	0.00	12,414,791.40	0.00	735,337,576.13	66,399,558.89	0.00
b2) Títulos y Valores	0.00	0.00	0.00	0.00	0.00	0.00	0.00
b3) Arrendamientos Financieros	0.00	0.00	0.00	0.00	0.00	0.00	0.00
2. Otros Pasivos	313,732,504.15				244,340,020.75		
3. Total de la Deuda Pública y Otros Pasivos (3=1+2)	2,463,636,083.23	0.00	48,654,491.06	0.00	2,345,589,108.77	191,166,100.68	0.00
4. Deuda Contingente ¹ (Informativo)	0.00	0.00	0.00	0.00	0.00	0.00	0.00
A. Deuda Contingente 1	0.00	0.00	0.00	0.00	0.00	0.00	0.00
B. Deuda Contingente 2	0.00	0.00	0.00	0.00	0.00	0.00	0.00
C. Deuda Contingente XX	0.00	0.00	0.00	0.00	0.00	0.00	0.00
5. Valor de Instrumentos Bono Cupón Cero ² (Informativo)	476,222,500.00	0.00	0.00	0.00	476,222,500.00	29,660,058.54	0.00
A. Instrumento Bono Cupón Cero FONREC ²	83,449,015.00	0.00	0.00	0.00	83,449,015.00	5,399,267.14	0.00
B. Instrumento Bono Cupón Cero PROFISE ²	208,708,907.00	0.00	0.00	0.00	208,708,907.00	12,761,026.47	0.00
C. Instrumento Bono Cupón Cero FONREC ²	72,675,017.00	0.00	0.00	0.00	72,675,017.00	4,650,207.88	0.00
D. Instrumento Bono Cupón Cero FONREC ²	6,854,706.00	0.00	0.00	0.00	6,854,706.00	438,917.21	0.00
E. Instrumento Bono Cupón Cero FONREC ²	104,534,855.00	0.00	0.00	0.00	104,534,855.00	6,410,639.84	0.00

¹ Se refiere a cualquier Financiamiento sin fuente o garantía de pago definida, que sea asumida de manera solidaria o subsidiaria por las Entidades Federativas con sus Municipios, organismos descentralizados y empresas de participación estatal mayoritaria y fideicomisos, locales o municipales, y por los Municipios con sus respectivos organismos descentralizados y empresas de participación municipal mayoritaria.

² Se refiere al valor del Bono Cupón Cero que respalda el pago de los créditos asociados al mismo (Activo).

Obligaciones a Corto Plazo (k)	Monto Contratado (l)	Plazo Pactado (m)	Tasa de Interés (n)	Comisiones y Costos Relacionados (o)	Tasa Efectiva (p)
6. Obligaciones a Corto Plazo (Informativo)	0.00	0.00	0.00	0.00	0.00
A. Crédito 1	0.00	0.00	0.00	0.00	0.00
B. Crédito 2	0.00	0.00	0.00	0.00	0.00
C. Crédito XX	0.00	0.00	0.00	0.00	0.00

Formato 3 Informe Analítico de Obligaciones Diferentes de Financiamientos - LDF

Poder Ejecutivo del Estado de Campeche (a) Informe Analítico de Obligaciones Diferentes de Financiamientos - LDF Del 1 enero al 30 de septiembre de 2024 (b) (PESOS)										
Denominación de las Obligaciones Diferentes de Financiamiento (c)	Fecha del Contrato (d)	Fecha de inicio de operación del proyecto (e)	Fecha de vencimiento (f)	Monto de la inversión pactado (g)	Plazo pactado (h)	Monto promedio mensual del pago de la contraprestación (i)	Monto promedio mensual del pago de la contraprestación correspondiente al pago de inversión (j)	Monto pagado de la inversión al 31 de diciembre de 2023 (k)	Monto pagado de la inversión actualizado al 31 de diciembre de 2023 (l)	Saldo pendiente por pagar de la inversión al 31 de diciembre de 2023 (m = g - l)
A. Asociaciones Público Privadas (APP's) (A=a+b+c+d)				0.00		0.00	0.00	0.00	0.00	0.00
a) APP 1				0.00	0.00	0.00	0.00	0.00	0.00	0.00
b) APP 2				0.00	0.00	0.00	0.00	0.00	0.00	0.00
c) APP 3				0.00	0.00	0.00	0.00	0.00	0.00	0.00
d) APP XX				0.00	0.00	0.00	0.00	0.00	0.00	0.00
B. Otros Instrumentos (B=a+b+c+d)				0.00		0.00	0.00	0.00	0.00	0.00
a) Otro Instrumento 1				0.00	0.00	0.00	0.00	0.00	0.00	0.00
b) Otro Instrumento 2				0.00	0.00	0.00	0.00	0.00	0.00	0.00
c) Otro Instrumento 3				0.00	0.00	0.00	0.00	0.00	0.00	0.00
d) Otro Instrumento XX				0.00	0.00	0.00	0.00	0.00	0.00	0.00
C. Total de Obligaciones Diferentes de Financiamiento (C=A+B)				0.00		0.00	0.00	0.00	0.00	0.00

Formato 4 Balance Presupuestario - LDF

Poder Ejecutivo del Estado de Campeche (a)
Balance Presupuestario - LDF
Del 1 enero al 30 de septiembre de 2024 (b)
(PESOS)

Concepto (c)	Estimado/ Aprobado (d)	Devengado	Recaudado/ Pagado
A. Ingresos Totales (A = A1+A2+A3)	25,707,558,441.00	21,324,136,112.97	21,324,106,529.97
A1. Ingresos de Libre Disposición	12,642,863,446.00	11,094,504,740.25	11,094,475,157.25
A2. Transferencias Federales Etiquetadas	13,130,768,295.00	10,278,285,863.78	10,278,285,863.78
A3. Financiamiento Neto	(66,073,300.00)	(48,654,491.06)	(48,654,491.06)
B. Egresos Presupuestarios1 (B = B1+B2)	25,707,558,441.00	19,670,068,195.81	19,662,769,500.21
B1. Gasto No Etiquetado (sin incluir Amortización de la Deuda Pública)	12,576,790,146.00	9,698,933,084.93	9,692,222,661.38
B2. Gasto Etiquetado (sin incluir Amortización de la Deuda Pública)	13,130,768,295.00	9,971,135,110.88	9,970,546,838.83
C. Remanentes del Ejercicio Anterior (C = C1 + C2)		1,170,126,010.68	1,169,064,289.57
C1. Remanentes de Ingresos de Libre Disposición aplicados en el periodo		1,087,775,768.56	1,086,714,047.45
C2. Remanentes de Transferencias Federales Etiquetadas aplicados en el periodo		82,350,242.12	82,350,242.12
I. Balance Presupuestario (I = A - B + C)	0.00	2,824,193,927.84	2,830,401,319.33
II. Balance Presupuestario sin Financiamiento Neto (II = I - A3)	66,073,300.00	2,872,848,418.90	2,879,055,810.39
III. Balance Presupuestario sin Financiamiento Neto y sin Remanentes del Ejercicio Anterior (III = II - C)	66,073,300.00	1,702,722,408.22	1,709,991,520.82

Concepto	Aprobado	Devengado	Pagado
E. Intereses, Comisiones y Gastos de la Deuda (E = E1+E2)	298,568,041.00	220,826,159.22	220,826,159.22
E1. Intereses, Comisiones y Gastos de la Deuda con Gasto No Etiquetado	298,568,041.00	220,826,159.22	220,826,159.22
E2. Intereses, Comisiones y Gastos de la Deuda con Gasto Etiquetado	0.00	0.00	0.00
IV. Balance Primario (IV = III + E)	364,641,341.00	1,923,548,567.44	1,930,817,680.04

Concepto	Estimado/ Aprobado	Devengado	Recaudado/ Pagado
F. Financiamiento (F = F1 + F2)	0.00	0.00	0.00
F1. Financiamiento con Fuente de Pago de Ingresos de Libre Disposición	0.00	0.00	0.00
F2. Financiamiento con Fuente de Pago de Transferencias Federales Etiquetadas	0.00	0.00	0.00
G. Amortización de la Deuda (G = G1 + G2)	66,073,300.00	48,654,491.06	48,654,491.06
G1. Amortización de la Deuda Pública con Gasto No Etiquetado	66,073,300.00	48,654,491.06	48,654,491.06
G2. Amortización de la Deuda Pública con Gasto Etiquetado	0.00	0.00	0.00
A3. Financiamiento Neto (A3 = F - G)	(66,073,300.00)	(48,654,491.06)	(48,654,491.06)

Concepto	Estimado/ Aprobado	Devengado	Recaudado/ Pagado
A1. Ingresos de Libre Disposición	12,642,863,446.00	11,094,504,740.25	11,094,475,157.25
A3.1 Financiamiento Neto con Fuente de Pago de Ingresos de Libre Disposición (A3.1 = F1 - G1)	(66,073,300.00)	(48,654,491.06)	(48,654,491.06)
F1. Financiamiento con Fuente de Pago de Ingresos de Libre Disposición	0.00	0.00	0.00
G1. Amortización de la Deuda Pública con Gasto No Etiquetado	66,073,300.00	48,654,491.06	48,654,491.06
B1. Gasto No Etiquetado (sin incluir Amortización de la Deuda Pública)	12,576,790,146.00	9,698,933,084.93	9,692,222,661.38
C1. Remanentes de Ingresos de Libre Disposición aplicados en el periodo		1,087,775,768.56	1,086,714,047.45
V. Balance Presupuestario de Recursos Disponibles (V = A1 + A3.1 - B1 + C1)	0.00	2,434,692,932.82	2,440,312,052.26
VI. Balance Presupuestario de Recursos Disponibles sin Financiamiento Neto (VI = V - A3.1)	66,073,300.00	2,483,347,423.88	2,488,966,543.32

Concepto	Estimado/ Aprobado	Devengado	Recaudado/ Pagado
A2. Transferencias Federales Etiquetadas	13,130,768,295.00	10,278,285,863.78	10,278,285,863.78
A3.2 Financiamiento Neto con Fuente de Pago de Transferencias Federales Etiquetadas (A3.2 = F2 - G2)	0.00	0.00	0.00
F2. Financiamiento con Fuente de Pago de Transferencias Federales Etiquetadas	0.00	0.00	0.00
G2. Amortización de la Deuda Pública con Gasto Etiquetado	0.00	0.00	0.00
B2. Gasto Etiquetado (sin incluir Amortización de la Deuda Pública)	13,130,768,295.00	9,971,135,110.88	9,970,546,838.83
C2. Remanentes de Transferencias Federales Etiquetadas aplicados en el periodo		82,350,242.12	82,350,242.12
VII. Balance Presupuestario de Recursos Etiquetados (VII = A2 + A3.2 - B2 + C2)	0.00	389,500,995.02	390,089,267.07
VIII. Balance Presupuestario de Recursos Etiquetados sin Financiamiento Neto (VIII = VII - A3.2)	0.00	389,500,995.02	390,089,267.07

Formato 6 a) Estado Analítico del Ejercicio del Presupuesto de Egresos Detallado - LDF

Poder Ejecutivo del Estado de Campeche (a)						
Estado Analítico del Ejercicio del Presupuesto de Egresos Detallado - LDF						
Clasificación por Objeto del Gasto (Capítulo y Detalle)						
Del 1 de enero al 30 de septiembre de 2024 (b)						
(PESOS)						
Concepto (c)	Egresos					Subejercicio (e)
	Aprobado (d)	Ampliaciones/Reducciones)	Modificado	Devengado	Pagado	
I. Gasto No Etiquetado (I=A+B+C+D+E+F+G+H+I)	12,642,863,446.00	1,861,345,315.19	14,504,208,761.19	9,747,587,575.99	9,740,877,152.44	4,756,621,185.20
A. Servicios Personales (A=a1+a2+a3+a4+a5+a6+a7)	2,446,886,211.00	1,085,351.11	2,447,971,562.11	1,615,909,219.09	1,615,909,219.09	832,062,343.02
a1) Remuneraciones al Personal de Carácter Permanente	1,142,474,672.00	-59,786,050.97	1,082,688,621.03	863,039,467.30	863,039,467.30	219,649,153.73
a2) Remuneraciones al Personal de Carácter Transitorio	143,025,290.00	14,154,179.02	157,179,469.02	58,590,709.99	58,590,709.99	98,588,759.03
a3) Remuneraciones Adicionales y Especiales	603,351,456.00	28,428,229.30	631,779,685.30	272,797,223.88	272,797,223.88	358,982,461.42
a4) Seguridad Social	551,893,236.00	-2,931,292.66	548,961,943.34	399,440,514.74	399,440,514.74	149,521,428.60
a5) Otras Prestaciones Sociales y Económicas	0.00	22,961,474.86	22,961,474.86	22,041,303.18	22,041,303.18	920,171.68
a6) Previsiones	6,141,557.00	-1,741,188.44	4,400,368.56	0.00	0.00	4,400,368.56
a7) Pago de Estímulos a Servidores Públicos	0.00	0.00	0.00	0.00	0.00	0.00
B. Materiales y Suministros (B=b1+b2+b3+b4+b5+b6+b7+b8+b9)	367,380,250.00	21,600,815.72	388,981,065.72	156,714,549.34	156,714,549.34	232,266,516.38
b1) Materiales de Administración, Emisión de Documentos y Artículos Oficiales	106,732,356.00	-17,487,736.90	89,244,619.10	26,077,788.90	26,077,788.90	63,166,830.20
b2) Alimentos y Utensilios	62,315,514.00	-7,091,500.60	55,224,013.40	33,700,394.69	33,700,394.69	21,523,618.71
b3) Materias Primas y Materiales de Producción y Comercialización	21,300.00	1,477,449.08	1,498,749.08	1,225,770.67	1,225,770.67	272,978.41
b4) Materiales y Artículos de Construcción y de Reparación	4,742,951.00	6,237,915.98	10,980,866.98	7,660,001.89	7,660,001.89	3,320,865.09
b5) Productos Químicos, Farmacéuticos y de Laboratorio	51,001,547.00	-246,105.77	50,755,441.23	8,370,724.71	8,370,724.71	42,384,716.52
b6) Combustibles, Lubricantes y Aditivos	98,378,435.00	24,414,450.75	122,792,885.75	63,820,988.46	63,820,988.46	58,971,897.29
b7) Vestuario, Blancos, Prendas de Protección y Artículos Deportivos	30,420,291.00	8,178,479.88	38,598,770.88	4,305,096.09	4,305,096.09	34,293,674.79
b8) Materiales y Suministros Para Seguridad	423,628.00	58,799.45	482,427.45	222,024.29	222,024.29	260,403.16
b9) Herramientas, Refacciones y Accesorios Menores	13,344,228.00	6,059,063.85	19,403,291.85	11,331,759.64	11,331,759.64	8,071,532.21
C. Servicios Generales (C=c1+c2+c3+c4+c5+c6+c7+c8+c9)	1,037,512,583.00	84,810,262.21	1,122,322,845.21	672,887,224.62	668,134,770.87	449,435,620.59
c1) Servicios Básicos	89,609,003.00	83,858,432.55	173,467,435.55	138,808,824.99	138,808,824.99	34,658,610.56
c2) Servicios de Arrendamiento	199,187,588.00	-18,295,718.69	180,891,869.31	74,698,680.64	74,698,680.64	106,193,188.67
c3) Servicios Profesionales, Científicos, Técnicos y Otros Servicios	215,203,573.00	20,574,176.55	235,777,749.55	136,880,841.31	136,880,841.31	98,896,908.24
c4) Servicios Financieros, Bancarios y Comerciales	71,590,144.00	18,181,683.64	89,771,827.64	70,291,813.96	70,291,813.96	19,297,477.24
c5) Servicios de Instalación, Reparación, Mantenimiento y Conservación	133,067,413.00	29,368,662.78	162,436,075.78	75,073,525.61	75,073,525.61	87,362,550.17
c6) Servicios de Comunicación Social y Publicidad	81,086,535.00	49,683,685.02	130,770,220.02	85,803,969.56	85,803,969.56	44,966,250.46
c7) Servicios de Traslado y Viáticos	21,545,519.00	2,166,533.24	23,712,052.24	15,298,503.13	15,298,503.13	8,413,549.11
c8) Servicios Oficiales	79,675,644.00	-24,825,999.44	54,849,644.56	21,993,419.00	21,993,419.00	32,856,225.56
c9) Otros Servicios Generales	146,547,164.00	-75,901,193.44	70,645,970.56	53,855,109.98	49,285,192.67	16,790,860.58
D. Transferencias, Asignaciones, Subsidios y Otras Ayudas (D=d1+d2+d3+d4+d5+d6+d7+d8+d9)	4,780,422,893.00	749,156,244.75	5,529,579,137.75	3,994,001,112.82	3,993,104,864.13	1,535,578,024.93
d1) Transferencias Internas y Asignaciones al Sector Público	1,158,392,345.00	21,923,325.21	1,180,315,670.21	934,688,790.59	934,688,790.59	245,626,879.62
d2) Transferencias al Resto del Sector Público	3,026,015,695.00	531,081,679.24	3,557,097,374.24	2,619,641,898.24	2,618,745,649.55	937,455,476.00
d3) Subsidios y Subvenciones	72,000,000.00	64,969,583.66	136,969,583.66	30,885,987.18	30,885,987.18	106,083,596.48
d4) Ayudas Sociales	473,507,255.00	561,496,411.64	1,035,003,666.64	319,717,686.81	319,717,686.81	241,778,724.83
d5) Pensiones y Jubilaciones	0.00	0.00	0.00	0.00	0.00	0.00
d6) Transferencias a Fideicomisos, Mandatos y Otros Análogos	49,508,550.00	43,192,500.00	92,701,050.00	89,066,750.00	89,066,750.00	3,634,300.00
d7) Transferencias a la Seguridad Social	999,048.00	0.00	999,048.00	0.00	0.00	999,048.00
d8) Donativos	0.00	0.00	0.00	0.00	0.00	0.00
d9) Transferencias al Exterior	0.00	0.00	0.00	0.00	0.00	0.00
E. Bienes Muebles, Inmuebles e Intangibles (E=e1+e2+e3+e4+e5+e6+e7+e8+e9)	92,958,544.00	113,309,581.68	206,268,125.68	76,618,286.24	76,618,286.24	129,649,839.44
e1) Mobiliario y Equipo de Administración	17,637,258.00	64,398,716.96	82,035,974.96	53,816,287.46	53,816,287.46	28,219,687.50
e2) Mobiliario y Equipo Educativo y Recreativo	406,985.00	8,538,639.77	9,945,624.77	706,287.19	706,287.19	8,239,337.58
e3) Equipo e Instrumental Médico y de Laboratorio	0.00	20,239.70	20,239.70	19,239.70	19,239.70	1,000.00
e4) Vehículos y Equipo de Transporte	8,439,862.00	13,864,695.04	22,304,557.04	12,482,151.52	12,482,151.52	9,822,405.52
e5) Equipo de Defensa y Seguridad	0.00	0.00	0.00	0.00	0.00	0.00
e6) Maquinaria, Otros Equipos y Herramientas	60,054,439.00	1,932,166.00	61,986,605.00	653,960.13	653,960.13	61,332,644.87
e7) Activos Biológicos	0.00	0.00	0.00	0.00	0.00	0.00
e8) Bienes Inmuebles	0.00	0.00	0.00	0.00	0.00	0.00
e9) Activos Intangibles	6,420,000.00	24,555,124.21	30,975,124.21	8,940,360.24	8,940,360.24	22,034,763.97
F. Inversión Pública (F=f1+f2+f3)	216,414,344.00	800,758,985.42	1,017,173,329.42	361,474,779.89	360,413,058.78	655,698,549.53
f1) Obra Pública en Bienes de Dominio Público	216,414,344.00	163,090,384.04	379,504,728.04	155,691,833.87	155,691,833.87	222,751,173.06
f2) Obra Pública en Bienes Propios	0.00	637,668,601.38	637,668,601.38	204,721,224.91	204,721,224.91	432,947,376.47
f3) Proyectos Productivos y Acciones de Fomento	0.00	0.00	0.00	0.00	0.00	0.00
G. Inversiones Financieras y Otras Provisiones (G=g1+g2+g3+g4+g5+g6+g7)	22,009,717.00	17,527,465.79	39,537,182.79	28,079,364.89	28,079,364.89	11,457,817.90
g1) Inversiones Para el Fomento de Actividades Productivas	0.00	0.00	0.00	0.00	0.00	0.00
g2) Acciones y Participaciones de Capital	0.00	0.00	0.00	0.00	0.00	0.00
g3) Compra de Títulos y Valores	0.00	0.00	0.00	0.00	0.00	0.00
g4) Concesión de Préstamos	0.00	0.00	0.00	0.00	0.00	0.00
g5) Inversiones en Fideicomisos, Mandatos y Otros Análogos	0.00	28,079,364.89	28,079,364.89	28,079,364.89	28,079,364.89	0.00
Fideicomiso de Desastres Naturales (Informativo)	0.00	0.00	0.00	0.00	0.00	0.00
g6) Otras Inversiones Financieras	0.00	0.00	0.00	0.00	0.00	0.00
g7) Provisiones para Contingencias y Otras Erogaciones Especiales	22,009,717.00	-10,551,899.10	11,457,817.90	0.00	0.00	11,457,817.90
H. Participaciones y Aportaciones (H=h1+h2+h3)	3,264,637,563.00	78,265,760.92	3,342,903,323.92	2,572,422,388.82	2,572,422,388.82	770,480,935.10
h1) Participaciones	2,850,755,588.00	10,332,473.07	2,861,088,061.07	2,224,481,492.87	2,224,481,492.87	636,606,568.20
h2) Aportaciones	87,848,043.00	8,214,125.00	96,062,168.00	74,630,535.00	74,630,535.00	21,431,633.00
h3) Convenios	326,033,932.00	59,719,162.85	385,753,094.85	273,310,360.95	273,310,360.95	112,442,733.90
I. Deuda Pública (I=i1+i2+i3+i4+i5+i6+i7)	414,641,341.00	-5,169,152.41	409,472,188.59	269,480,650.28	269,480,650.28	139,991,538.31
i1) Amortización de la Deuda Pública	66,073,300.00	0.00	66,073,300.00	48,654,491.06	48,654,491.06	17,418,808.94
i2) Intereses de la Deuda Pública	298,568,041.00	9,153,524.62	307,721,565.62	220,826,159.22	220,826,159.22	86,895,406.40
i3) Comisiones de la Deuda Pública	0.00	0.00	0.00	0.00	0.00	0.00
i4) Gastos de la Deuda Pública	0.00	0.00	0.00	0.00	0.00	0.00
i5) Costo por Coberturas	0.00	0.00	0.00	0.00	0.00	0.00
i6) Apoyos Financieros	0.00	0.00	0.00	0.00	0.00	0.00
i7) Adeudos de Ejercicios Fiscales Anteriores (ADEFAS)	50,000,000.00	-14,322,677.03	35,677,322.97	0.00	0.00	35,677,322.97
II. Gasto Etiquetado (II=A+B+C+D+E+F+G+H+I)	13,130,768,295.00	229,230,912.57	13,359,999,207.57	9,971,135,110.88	9,970,546,838.83	3,388,864,096.69
A. Servicios Personales (A=a1+a2+a3+a4+a5+a6+a7)	5,475,556,121.00	0.84	5,475,556,121.84	3,930,042,033.32	3,930,042,033.32	1,545,514,088.52
a1) Remuneraciones al Personal de Carácter Permanente	3,247,368,135.00	-104,495,101.16	3,142,873,033.84	2,307,793,495.45	2,307,793,495.45	835,079,538.39
a2) Remuneraciones al Personal de Carácter Transitorio	4,332,449.00	-757,028.00	3,575,421.00	2,296,400.12	2,296,400.12	1,279,020.88
a3) Remuneraciones Adicionales y Especiales	1,076,387,329.00	163,659,746.00	1,240,087,075.00	841,550,840.25	841,550,840.25	398,532,234.75
a4) Seguridad Social	523,910,037.00	5,463,755.00	529,373,792.00	375,293,138.75	375,293,138.75	154,080,653.25
a5) Otras Prestaciones Sociales y Económicas	92,471,861.00	21,935,767.00	114,407,628.00	113,963,873.16	113,963,873.16	443,754.84
a6) Previsiones	0.00	0.00	0.00	0.00	0.00	0.00
a7) Pago de Estímulos a Servidores Públicos	531,086,310.00	-85,843,138.00	445,243,172.00	289,144,285.59	289,144,285.59	156,098,886.41
B. Materiales y Suministros (B=b1+b2+b3+b4+b5+b6+b7+b8+b9)	72,250,665.00	25,888,220.75	98,138,885.75	46,606,239.42	46,606,239.42	51,532,646.33
b1) Materiales de Administración, Emisión de Documentos y Artículos Oficiales	10,282,374.00	-5,103,572.47	5,178,801.53	2,785,190.87	2,785,190.87	2,393,610.66
b2) Alimentos y Utensilios	10,775,139.00	-628,356.97	10,146,782.03	5,855,014.03	5,855,014.03	4,291,768.00
b3) Materias Primas y Materiales de Producción y Comercialización	0.00	0.00	0.00	0.00	0.00	0.00
b4) Materiales y Artículos de Construcción y de Reparación	341,607.00	2,386,544.80	2,728,151.80	1,983,679.00	1,983,679.00	744,472.80
b5) Productos Químicos, Farmacéuticos y de Laboratorio	2,152,000.00	1,397,136.87	3,549,136.87	393,765.54	393,765.54	3,155,371.33
b6) Combustibles, Lubricantes y Aditivos	3,254,300.00	5,581,568.39	8,835,868.39	6,348,423.63	6,348,423.63	2,487,444.76
b7) Vestuario, Blancos, Prendas de Protección y Artículos Deportivos	34,909,590.00	16,101,188.04	51,010,778.04	22,456,438.17	22,456,438.17	28,554,339.87
b8) Materiales y Suministros Para Seguridad	9,450,000.00	3,260,712.87	12,710,712.87	4,949,450.90	4,949,450.90	7,761,261.97

Formato 6 a) Estado Analítico del Ejercicio del Presupuesto de Egresos Detallado - LDF

Poder Ejecutivo del Estado de Campeche (a) Estado Analítico del Ejercicio del Presupuesto de Egresos Detallado - LDF Clasificación por Objeto del Gasto (Capítulo y Concepto) Del 1 de enero al 30 de septiembre de 2024 (b) (PESOS)						
Concepto (c)	Egresos					Subejercicio (e)
	Aprobado (d)	Ampliaciones/ (Reducciones)	Modificado	Devengado	Pagado	
b9) Herramientas, Refacciones y Accesorios Menores	1,085,655.00	2,892,999.22	3,978,654.22	1,834,277.28	1,834,277.28	2,144,376.94
C. Servicios Generales (C=c1+c2+c3+c4+c5+c6+c7+c8+c9)	292,376,352.00	39,202,681.25	331,579,033.25	218,766,865.88	218,766,865.88	112,812,167.37
c1) Servicios Básicos	77,098,495.00	17,654,909.12	94,753,404.12	59,166,141.21	59,166,141.21	35,587,262.91
c2) Servicios de Arrendamiento	13,681,725.00	-421,570.46	13,260,154.54	8,310,511.54	8,310,511.54	4,949,643.00
c3) Servicios Profesionales, Científicos, Técnicos y Otros Servicios	39,795,410.00	3,834,161.24	43,629,571.24	24,194,421.01	24,194,421.01	19,435,150.23
c4) Servicios Financieros, Bancarios y Comerciales	391,553.00	202,444.74	593,997.74	533,997.74	533,997.74	60,000.00
c5) Servicios de Instalación, Reparación, Mantenimiento y Conservación	152,096,791.00	21,547,664.20	173,644,455.20	124,300,346.97	124,300,346.97	49,344,108.23
c6) Servicios de Comunicación Social y Publicidad	662,245.00	-426,733.00	235,512.00	1,927.00	1,927.00	233,585.00
c7) Servicios de Traslado y Viáticos	4,021,473.00	-989,982.47	3,031,490.53	1,513,480.53	1,513,480.53	1,518,010.00
c8) Servicios Oficiales	4,383,687.00	-2,062,410.12	2,321,276.88	695,418.88	695,418.88	1,625,858.00
c9) Otros Servicios Generales	244,973.00	-135,802.00	109,171.00	50,621.00	50,621.00	58,550.00
D. Transferencias, Asignaciones, Subsidios y Otras Ayudas (D=d1+d2+d3+d4+d5+d6+d7+d8+d9)	4,419,810,208.00	16,048,162.75	4,435,858,370.75	3,439,377,610.68	3,439,377,610.68	996,480,760.07
d1) Transferencias Internas y Asignaciones al Sector Público	0.00	0.00	0.00	0.00	0.00	0.00
d2) Transferencias al Resto del Sector Público	4,413,130,208.00	-31,049,996.08	4,382,080,211.92	3,402,351,657.71	3,402,351,657.71	979,728,554.21
d3) Subsidios y Subvenciones	0.00	0.00	0.00	0.00	0.00	0.00
d4) Ayudas Sociales	6,680,000.00	22,015,737.87	28,695,737.87	14,645,770.84	14,645,770.84	14,049,967.03
d5) Pensiones y Jubilaciones	0.00	0.00	0.00	0.00	0.00	0.00
d6) Transferencias a Fideicomisos, Mandatos y Otros Análogos	0.00	25,082,420.96	25,082,420.96	22,380,182.13	22,380,182.13	2,702,238.83
d7) Transferencias a la Seguridad Social	0.00	0.00	0.00	0.00	0.00	0.00
d8) Donativos	0.00	0.00	0.00	0.00	0.00	0.00
d9) Transferencias al Exterior	0.00	0.00	0.00	0.00	0.00	0.00
E. Bienes Muebles, Inmuebles e Intangibles (E=e1+e2+e3+e4+e5+e6+e7+e8+e9)	138,098,391.00	39,666,250.06	177,764,641.06	90,906,718.88	90,906,718.88	86,857,922.18
e1) Mobiliario y Equipo de Administración	13,517,480.00	8,543,869.39	22,061,349.39	2,450,172.15	2,450,172.15	19,611,177.24
e2) Mobiliario y Equipo Educativo y Recreativo	5,352,500.00	1,639,296.00	6,991,796.00	1,098,096.39	1,098,096.39	5,893,699.61
e3) Equipo e Instrumental Médico y de Laboratorio	2,253,500.00	2,201,166.64	4,454,666.64	215,506.15	215,506.15	4,239,160.49
e4) Vehículos y Equipo de Transporte	99,669,499.00	2,233,710.56	101,903,209.56	56,794,363.61	56,794,363.61	45,108,845.95
e5) Equipo de Defensa y Seguridad	4,200.00	2,955,129.24	2,959,329.24	2,959,329.24	2,959,329.24	0.00
e6) Maquinaria, Otros Equipos y Herramientas	12,165,942.00	8,322,185.23	20,488,127.23	12,810,410.72	12,810,410.72	7,677,716.51
e7) Activos Biológicos	0.00	0.00	0.00	0.00	0.00	0.00
e8) Bienes Inmuebles	0.00	0.00	0.00	0.00	0.00	0.00
e9) Activos Intangibles	5,135,270.00	13,770,893.00	18,906,163.00	14,578,840.62	14,578,840.62	4,327,322.38
F. Inversión Pública (F=f1+f2+f3)	507,048,512.00	19,430,670.27	526,479,182.27	294,309,767.94	293,721,495.89	232,169,414.33
f1) Obra Pública en Bienes de Dominio Público	420,287,971.00	15,616,546.27	435,904,517.27	258,707,843.42	258,119,571.37	177,196,673.85
f2) Obra Pública en Bienes Propios	86,760,541.00	3,814,124.00	90,574,665.00	35,601,924.52	35,601,924.52	54,972,740.48
f3) Proyectos Productivos y Acciones de Fomento	0.00	0.00	0.00	0.00	0.00	0.00
G. Inversiones Financieras y Otras Provisiones (G=g1+g2+g3+g4+g5+g6+g7)	0.00	0.00	0.00	0.00	0.00	0.00
g1) Inversiones Para el Fomento de Actividades Productivas	0.00	0.00	0.00	0.00	0.00	0.00
g2) Acciones y Participaciones de Capital	0.00	0.00	0.00	0.00	0.00	0.00
g3) Compra de Títulos y Valores	0.00	0.00	0.00	0.00	0.00	0.00
g4) Concesión de Préstamos	0.00	0.00	0.00	0.00	0.00	0.00
g5) Inversiones en Fideicomisos, Mandatos y Otros Análogos	0.00	0.00	0.00	0.00	0.00	0.00
Fideicomiso de Desastres Naturales (Informativo)	0.00	0.00	0.00	0.00	0.00	0.00
g6) Otras Inversiones Financieras	0.00	0.00	0.00	0.00	0.00	0.00
g7) Provisiones para Contingencias y Otras Erogaciones Especiales	0.00	0.00	0.00	0.00	0.00	0.00
H. Participaciones y Aportaciones (H=h1+h2+h3)	2,225,628,046.00	88,994,926.65	2,314,622,972.65	1,951,125,874.76	1,951,125,874.76	363,497,097.89
h1) Participaciones	0.00	0.00	0.00	0.00	0.00	0.00
h2) Aportaciones	2,123,325,854.00	-67,386,356.00	2,055,939,498.00	1,723,222,422.00	1,723,222,422.00	332,717,076.00
h3) Convenios	102,302,192.00	156,381,282.65	258,683,474.65	227,903,452.76	227,903,452.76	30,780,021.89
I. Deuda Pública (I=i1+i2+i3+i4+i5+i6+i7)	0.00	0.00	0.00	0.00	0.00	0.00
i1) Amortización de la Deuda Pública	0.00	0.00	0.00	0.00	0.00	0.00
i2) Intereses de la Deuda Pública	0.00	0.00	0.00	0.00	0.00	0.00
i3) Comisiones de la Deuda Pública	0.00	0.00	0.00	0.00	0.00	0.00
i4) Gastos de la Deuda Pública	0.00	0.00	0.00	0.00	0.00	0.00
i5) Costo por Coberturas	0.00	0.00	0.00	0.00	0.00	0.00
i6) Apoyos Financieros	0.00	0.00	0.00	0.00	0.00	0.00
i7) Adeudos de Ejercicios Fiscales Anteriores (ADEFAS)	0.00	0.00	0.00	0.00	0.00	0.00
III. Total de Egresos (III = I + II)	25,773,631,741.00	2,090,576,227.76	27,864,207,968.76	19,718,722,686.87	19,711,423,991.27	8,145,485,281.89

Formato 6 b) Estado Analítico del Ejercicio del Presupuesto de Egresos Detallado - LDF

Poder Ejecutivo del Estado de Campeche (a)						
Estado Analítico del Ejercicio del Presupuesto de Egresos Detallado - LDF						
Clasificación Administrativa						
Del 1 de enero al 30 de septiembre de 2024 (b)						
(PESOS)						
Concepto (c)	Egresos					Subejercicio (e)
	Aprobado (d)	Ampliaciones/ (Reducciones)	Modificado	Devengado	Pagado	
I. Gasto No Etiquetado (I=A+B+C+D+E+F+G+H)	12,642,863,446.00	1,861,345,315.19	14,504,208,761.19	9,747,587,575.99	9,740,877,152.44	4,756,621,185.20
Coordinación General de la Oficina de la Gobernadora o del Gobernador del Estado	189,749,318.00	146,195,874.96	335,945,192.96	246,962,040.71	246,789,530.21	88,983,152.25
Secretaría de Gobierno	440,374,632.00	176,589,029.38	616,963,661.38	342,017,953.06	341,623,985.94	274,945,708.32
Secretaría de Administración y Finanzas	815,423,966.00	20,709,991.35	836,133,957.35	345,080,796.98	344,394,208.62	491,053,160.37
Secretaría de Modernización Administrativa e Innovación Gubernamental	47,591,229.00	1,228,192.15	48,819,421.15	33,459,389.75	33,401,838.26	15,360,031.40
Secretaría de Educación	606,609,125.00	-49,660,884.83	556,948,240.17	357,420,133.96	356,764,075.76	199,528,106.21
Secretaría de Salud	355,965,851.00	5,266,838.24	361,232,689.24	187,877,526.14	187,512,846.13	173,355,163.10
Secretaría de Desarrollo Urbano, Movilidad y Obras Públicas	408,225,685.00	157,738,642.17	565,964,327.17	346,151,360.98	344,694,466.87	219,812,966.19
Secretaría de Desarrollo Económico	87,144,953.00	-30,920,419.84	56,224,533.16	27,556,177.96	27,501,340.45	28,668,355.20
Secretaría de Desarrollo Agropecuario	176,074,653.00	30,922,002.01	206,996,655.01	153,124,952.46	153,024,636.06	53,871,702.55
Secretaría de Bienestar	251,547,722.00	9,706,478.73	261,254,200.73	183,186,402.98	183,061,383.34	78,067,797.75
Secretaría de Inclusión	20,412,266.00	755,680.49	21,167,946.49	10,308,621.80	10,287,131.33	10,859,324.69
Secretaría de Medio Ambiente, Biodiversidad, Cambio Climático y Energía	122,939,434.00	67,859,371.37	190,798,805.37	65,769,975.48	65,731,261.66	125,028,829.89
Secretaría de Turismo	83,535,536.00	541,121.17	84,076,657.17	44,221,578.41	44,163,427.57	39,855,078.76
Secretaría de Protección y Seguridad Ciudadana	669,806,713.00	706,890,963.53	1,376,697,676.53	712,398,674.88	711,508,517.59	664,299,001.65
Secretaría de Protección Civil	93,894,396.00	-12,045,232.45	81,849,163.55	61,392,019.30	61,321,075.42	20,457,144.25
Secretaría de la Contraloría	66,943,564.00	23,237,002.77	90,180,566.77	63,567,548.97	63,475,449.90	26,613,017.80
Consejería Jurídica	31,968,744.00	371,439.53	32,340,183.53	19,952,830.04	19,928,317.56	12,387,353.49
Fiscalía General del Estado de Campeche	425,255,448.00	-2,568,255.94	422,687,192.06	239,037,216.34	238,487,532.67	183,649,975.72
Provisiones del Estado	6,146,580.00	0.00	6,146,580.00	0.00	0.00	6,146,580.00
Deuda Pública	414,641,341.00	-5,169,152.41	409,472,188.59	269,480,650.28	269,480,650.28	139,991,538.31
Poder Legislativo	257,917,215.00	12,100,000.00	270,017,215.00	206,342,343.00	206,342,343.00	63,674,872.00
Poder Judicial	337,944,562.00	0.00	337,944,562.00	253,457,541.00	253,457,541.00	84,487,021.00
Órganos Autónomos	503,296,180.00	7,946,939.50	511,243,119.50	432,068,985.50	432,068,985.50	79,174,134.00
Organismos Descentralizados	3,026,015,695.00	531,081,679.24	3,557,097,374.24	2,619,641,898.24	2,618,745,649.55	937,455,476.00
Fideicomisos Públicos	49,508,550.00	43,192,500.00	92,701,050.00	89,066,750.00	89,066,750.00	3,634,300.00
Participaciones y Transferencias a Municipios	3,153,930,088.00	19,375,514.07	3,173,305,602.07	2,438,044,207.77	2,438,044,207.77	735,261,394.30
II. Gasto Etiquetado (II=A+B+C+D+E+F+G+H)	13,130,768,295.00	229,230,912.57	13,359,999,207.57	9,971,135,110.88	9,970,546,838.83	3,388,864,096.69
Coordinación General de la Oficina de la Gobernadora o del Gobernador del Estado	0.00	0.00	0.00	0.00	0.00	0.00
Secretaría de Gobierno	28,615,915.00	18,358,808.47	46,974,723.47	13,143,488.11	13,143,488.11	33,831,235.36
Secretaría de Administración y Finanzas	0.00	0.00	0.00	0.00	0.00	0.00
Secretaría de Modernización Administrativa e Innovación Gubernamental	0.00	0.00	0.00	0.00	0.00	0.00
Secretaría de Educación	5,751,154,282.00	109,214,978.05	5,860,369,260.05	4,222,717,740.18	4,222,717,740.18	1,637,651,519.87
Secretaría de Salud	0.00	0.00	0.00	0.00	0.00	0.00
Secretaría de Desarrollo Urbano, Movilidad y Obras Públicas	338,328,374.00	64,203,922.35	402,532,296.35	246,448,234.44	245,859,962.39	156,084,061.91
Secretaría de Desarrollo Económico	0.00	0.00	0.00	0.00	0.00	0.00
Secretaría de Desarrollo Agropecuario	21,915,287.00	14,000,000.00	35,915,287.00	20,375,714.00	20,375,714.00	15,539,573.00
Secretaría de Bienestar	62,464,666.00	-42,051,428.13	20,413,237.87	11,183,270.84	11,183,270.84	9,229,967.03
Secretaría de Inclusión	0.00	0.00	0.00	0.00	0.00	0.00
Secretaría de Medio Ambiente, Biodiversidad, Cambio Climático y Energía	40,937,214.00	1,264,000.00	42,201,214.00	23,754,000.00	23,754,000.00	18,447,214.00
Secretaría de Turismo	0.00	0.00	0.00	0.00	0.00	0.00
Secretaría de Protección y Seguridad Ciudadana	134,630,138.00	57,889,184.50	192,519,322.50	89,473,740.09	89,473,740.09	103,045,582.41
Secretaría de Protección Civil	61,464,165.00	0.00	61,464,165.00	32,366,308.55	32,366,308.55	29,097,856.45
Secretaría de la Contraloría	0.00	882.88	882.88	0.00	0.00	882.88
Consejería Jurídica	0.00	0.00	0.00	0.00	0.00	0.00
Fiscalía General del Estado de Campeche	52,500,000.00	22,795,367.02	75,295,367.02	33,386,784.01	33,386,784.01	41,908,583.01
Provisiones del Estado	0.00	0.00	0.00	0.00	0.00	0.00
Deuda Pública	0.00	0.00	0.00	0.00	0.00	0.00
Poder Legislativo	0.00	2,011,972.42	2,011,972.42	2,011,972.42	2,011,972.42	0.00
Poder Judicial	0.00	0.00	0.00	0.00	0.00	0.00
Órganos Autónomos	0.00	0.00	0.00	0.00	0.00	0.00
Organismos Descentralizados	4,413,130,208.00	-31,049,996.08	4,382,080,211.92	3,402,351,657.71	3,402,351,657.71	979,728,554.21
Fideicomisos Públicos	0.00	25,082,420.96	25,082,420.96	22,380,182.13	22,380,182.13	2,702,238.83
Participaciones y Transferencias a Municipios	2,225,628,046.00	-12,489,199.87	2,213,138,846.13	1,851,542,018.40	1,851,542,018.40	361,596,827.73
III. Total de Egresos (III = I + II)	25,773,631,741.00	2,090,576,227.76	27,864,207,968.76	19,718,722,686.87	19,711,423,991.27	8,145,485,281.89

Formato 6 c) Estado Analítico del Ejercicio del Presupuesto de Egresos Detallado -LDF

Poder Ejecutivo del Estado de Campeche (a) Estado Analítico del Ejercicio del Presupuesto de Egresos Detallado - LDF Clasificación Funcional (Finalidad y Función) Del 1 de enero al 30 de septiembre de 2024 (b) (PESOS)						
Concepto (c)	Egresos					Subejercicio (e)
	Aprobado (d)	Ampliaciones / (Reducciones)	Modificado	Devengado	Pagado	
I. Gasto No Etiquetado (I=A+B+C+D)	12,642,863,446.00	1,861,345,315.19	14,504,208,761.19	9,747,587,575.99	9,740,877,152.44	4,756,621,185.20
A. Gobierno (A=a1+a2+a3+a4+a5+a6+a7+a8)	3,992,393,698.00	984,531,830.48	4,976,925,528.48	3,029,509,559.17	3,026,441,261.61	1,947,415,969.31
a1) Legislación	257,917,215.00	12,100,000.00	270,017,215.00	206,342,343.00	206,342,343.00	63,674,872.00
a2) Justicia	1,087,302,334.00	28,718,654.03	1,116,020,988.03	731,067,055.95	730,288,627.07	384,953,932.08
a3) Coordinación de la Política de Gobierno	907,416,084.00	217,491,972.44	1,124,908,056.44	872,683,636.72	872,187,133.51	252,224,419.72
a4) Relaciones Exteriores	0.00	0.00	0.00	0.00	0.00	0.00
a5) Asuntos Financieros y Hacendarios	574,610,183.00	23,216,069.87	597,826,252.87	228,122,853.49	227,643,324.85	369,703,399.38
a6) Seguridad Nacional	0.00	0.00	0.00	0.00	0.00	0.00
a7) Asuntos de Orden Público y de Seguridad Interior	814,400,773.00	702,991,793.02	1,517,392,566.02	807,145,070.17	806,130,472.52	710,247,495.85
a8) Otros Servicios Generales	350,747,109.00	13,341.12	350,760,450.12	184,148,599.84	183,849,360.66	166,611,850.28
B. Desarrollo Social (B=b1+b2+b3+b4+b5+b6+b7)	4,394,687,632.00	559,798,452.43	4,954,486,084.43	3,454,278,091.69	3,452,151,022.74	1,500,207,992.74
b1) Protección Ambiental	52,774,417.00	4,603,558.78	57,377,975.78	36,609,935.43	36,567,140.29	20,768,040.35
b2) Vivienda y Servicios a la Comunidad	315,102,288.00	61,603,041.77	376,705,329.77	249,691,280.06	249,518,174.41	127,014,049.71
b3) Salud	777,420,353.00	200,122,198.01	977,542,551.01	531,963,628.71	531,198,576.24	445,578,922.30
b4) Recreación, Cultura y Otras Manifestaciones Sociales	361,647,686.00	2,388,784.60	364,036,470.60	270,101,705.84	269,943,612.98	93,934,764.76
b5) Educación	2,112,473,403.00	260,895,821.72	2,373,369,224.72	1,795,998,075.67	1,795,285,769.97	577,371,149.05
b6) Protección Social	442,616,522.00	500,000.00	443,116,522.00	328,287,316.00	328,287,316.00	114,829,206.00
b7) Otros Asuntos Sociales	332,652,963.00	29,685,047.55	362,338,010.55	241,626,149.98	241,350,432.85	120,711,860.57
C. Desarrollo Económico (C=c1+c2+c3+c4+c5+c6+c7+c8+c9)	687,210,687.00	302,808,670.62	990,019,357.62	556,275,067.08	554,760,010.04	433,744,290.54
c1) Asuntos Económicos, Comerciales y Laborales en General	132,755,629.00	-11,157,554.80	121,598,074.20	84,702,192.86	84,620,379.33	36,895,881.34
c2) Agropecuaria, Silvicultura, Pesca y Caza	294,037,931.00	56,067,111.27	350,105,042.27	287,650,233.33	287,516,995.14	62,454,808.94
c3) Combustibles y Energía	81,732,748.00	64,937,543.18	146,670,291.18	37,474,574.17	37,458,982.61	109,195,717.01
c4) Minería, Manufacturas y Construcción	0.00	0.00	0.00	0.00	0.00	0.00
c5) Transporte	9,939,936.00	103,393,200.67	113,333,136.67	6,213,051.94	6,198,668.92	107,120,084.73
c6) Comunicaciones	68,904,458.00	89,060,805.11	157,965,263.11	85,314,570.74	84,130,068.49	72,650,692.37
c7) Turismo	83,535,536.00	507,588.19	84,043,124.19	44,221,578.41	44,163,427.57	39,821,545.78
c8) Ciencia, Tecnología e Innovación	0.00	0.00	0.00	0.00	0.00	0.00
c9) Otras Industrias y Otros Asuntos Económicos	16,304,449.00	-23.00	16,304,426.00	10,698,865.63	10,671,487.98	5,605,560.37
D. Otras No Clasificadas en Funciones Anteriores (D=d1+d2+d3+d4)	3,568,571,429.00	14,206,361.66	3,582,777,790.66	2,707,524,858.05	2,707,524,858.05	875,252,932.61
d1) Transacciones de la Deuda Pública / Costo Financiero de la Deuda	364,641,341.00	9,153,524.62	373,794,865.62	269,480,650.28	269,480,650.28	104,314,215.34
d2) Transferencias, Participaciones y Aportaciones Entre Diferentes Niveles y Órdenes de Gobierno	3,153,930,088.00	19,375,514.07	3,173,305,602.07	2,438,044,207.77	2,438,044,207.77	735,261,394.30
d3) Saneamiento del Sistema Financiero	0.00	0.00	0.00	0.00	0.00	0.00
d4) Adeudos de Ejercicios Fiscales Anteriores	50,000,000.00	-14,322,677.03	35,677,322.97	0.00	0.00	35,677,322.97
II. Gasto Etiquetado (II=A+B+C+D)	13,130,768,295.00	229,230,912.57	13,359,999,207.57	9,971,135,110.88	9,970,546,838.83	3,388,864,096.69
A. Gobierno (A=a1+a2+a3+a4+a5+a6+a7+a8)	292,210,218.00	101,056,215.29	393,266,433.29	185,326,773.86	185,326,773.86	207,939,659.43
a1) Legislación	0.00	2,011,972.42	2,011,972.42	2,011,972.42	2,011,972.42	0.00
a2) Justicia	68,700,000.00	39,427,869.57	108,127,869.57	43,768,022.66	43,768,022.66	64,359,846.91
a3) Coordinación de la Política de Gobierno	0.00	882.88	882.88	0.00	0.00	882.88
a4) Relaciones Exteriores	0.00	0.00	0.00	0.00	0.00	0.00
a5) Asuntos Financieros y Hacendarios	0.00	0.00	0.00	0.00	0.00	0.00
a6) Seguridad Nacional	0.00	0.00	0.00	0.00	0.00	0.00
a7) Asuntos de Orden Público y de Seguridad Interior	208,510,218.00	58,733,490.30	267,243,708.30	124,323,418.06	124,323,418.06	142,920,290.24
a8) Otros Servicios Generales	15,000,000.00	882,000.12	15,882,000.12	15,223,360.72	15,223,360.72	658,639.40
B. Desarrollo Social (B=b1+b2+b3+b4+b5+b6+b7)	10,395,343,728.00	323,190,209.44	10,718,533,937.44	7,931,332,433.06	7,930,744,161.01	2,787,201,504.38
b1) Protección Ambiental	26,537,214.00	800,000.00	27,337,214.00	23,180,279.03	23,180,279.03	4,156,934.97
b2) Vivienda y Servicios a la Comunidad	375,155,124.00	207,255,569.52	582,410,693.52	374,856,841.96	374,268,569.91	207,553,851.56
b3) Salud	2,226,291,476.00	-736,353,239.73	1,489,938,236.27	1,160,443,496.41	1,160,443,496.41	329,494,739.86
b4) Recreación, Cultura y Otras Manifestaciones Sociales	73,170,983.00	110,292,371.16	183,463,354.16	131,704,888.07	131,704,888.07	51,758,466.09
b5) Educación	7,335,878,777.00	704,855,355.59	8,040,734,132.59	5,925,619,710.29	5,925,619,710.29	2,115,114,422.30
b6) Protección Social	358,310,154.00	36,340,152.90	394,650,306.90	315,527,217.30	315,527,217.30	79,123,089.60
b7) Otros Asuntos Sociales	0.00	0.00	0.00	0.00	0.00	0.00
C. Desarrollo Económico (C=c1+c2+c3+c4+c5+c6+c7+c8+c9)	217,586,303.00	-137,824,126.29	79,762,176.71	47,112,537.17	47,112,537.17	32,649,639.54
c1) Asuntos Económicos, Comerciales y Laborales en General	0.00	0.00	0.00	0.00	0.00	0.00
c2) Agropecuaria, Silvicultura, Pesca y Caza	21,915,287.00	40,346,420.96	62,261,707.96	44,019,896.13	44,019,896.13	18,241,811.83
c3) Combustibles y Energía	14,400,000.00	0.00	14,400,000.00	0.00	0.00	14,400,000.00
c4) Minería, Manufacturas y Construcción	0.00	0.00	0.00	0.00	0.00	0.00
c5) Transporte	0.00	0.00	0.00	0.00	0.00	0.00
c6) Comunicaciones	181,271,016.00	-178,170,547.25	3,100,468.75	3,092,641.04	3,092,641.04	7,827.71
c7) Turismo	0.00	0.00	0.00	0.00	0.00	0.00
c8) Ciencia, Tecnología e Innovación	0.00	0.00	0.00	0.00	0.00	0.00
c9) Otras Industrias y Otros Asuntos Económicos	0.00	0.00	0.00	0.00	0.00	0.00
D. Otras No Clasificadas en Funciones Anteriores (D=d1+d2+d3+d4)	2,225,628,046.00	-57,191,385.87	2,168,436,660.13	1,807,363,366.79	1,807,363,366.79	361,073,293.34
d1) Transacciones de la Deuda Pública / Costo Financiero de la Deuda	0.00	0.00	0.00	0.00	0.00	0.00
d2) Transferencias, Participaciones y Aportaciones Entre Diferentes Niveles y Órdenes de Gobierno	2,225,628,046.00	-57,191,385.87	2,168,436,660.13	1,807,363,366.79	1,807,363,366.79	361,073,293.34
d3) Saneamiento del Sistema Financiero	0.00	0.00	0.00	0.00	0.00	0.00
d4) Adeudos de Ejercicios Fiscales Anteriores	0.00	0.00	0.00	0.00	0.00	0.00
III. Total de Egresos (III = I + II)	25,773,631,741.00	2,090,576,227.76	27,864,207,968.76	19,718,722,686.87	19,711,423,991.27	8,145,485,281.89

Formato 6 d) Estado Analítico del Ejercicio del Presupuesto de Egresos Detallado - LDF

Poder Ejecutivo del Estado de Campeche (a)						
Estado Analítico del Ejercicio del Presupuesto de Egresos Detallado - LDF						
Clasificación de Servicios Personales por Categoría						
Del 1 de enero al 30 de septiembre de 2024 (b)						
(PESOS)						
Concepto (c)	Egresos					Subejercicio (e)
	Aprobado (d)	Ampliaciones / (Reducciones)	Modificado	Devengado	Pagado	
I. Gasto No Etiquetado (I=A+B+C+D+E+F)	2,992,766,300.00	5,231,109.35	2,997,997,409.35	2,012,093,729.63	2,006,627,563.63	985,903,679.72
A. Personal Administrativo y de Servicio Público	1,911,623,305.00	30,092,261.63	1,941,715,566.63	1,233,432,380.04	1,229,974,463.34	708,283,186.59
B. Magisterio	108,479,918.00	-20,035,421.76	88,444,496.24	68,330,408.76	68,134,717.84	20,114,087.48
C. Servicios de Salud (C=c1+c2)	269,248,626.00	9,791,418.04	279,040,044.04	214,334,274.06	213,678,845.76	64,705,769.98
c1) Personal Administrativo	50,419,997.00	-232,837.75	50,187,159.25	29,720,312.01	29,629,342.75	20,466,847.24
c2) Personal Médico, Paramédico y afin	218,828,629.00	10,024,255.79	228,852,884.79	184,613,962.05	184,049,503.01	44,238,922.74
D. Seguridad Pública	703,414,451.00	-17,979,285.50	685,435,165.50	493,554,701.51	492,397,571.43	191,880,463.99
E. Gastos asociados a la implementación de nuevas leyes federales o reformas a las mismas (E=e1+e2)	0.00	0.00	0.00	0.00	0.00	0.00
e1) Nombre del Programa o Ley 1	0.00	0.00	0.00	0.00	0.00	0.00
e2) Nombre del Programa o Ley 2	0.00	0.00	0.00	0.00	0.00	0.00
F. Sentencias laborales definitivas	0.00	3,362,136.94	3,362,136.94	2,441,965.26	2,441,965.26	920,171.68
II. Gasto Etiquetado (I=A+B+C+D+E+F)	5,475,556,121.00	0.84	5,475,556,121.84	3,930,042,033.32	3,930,042,033.32	1,545,514,088.52
A. Personal Administrativo y de Servicio Público	0.00	0.00	0.00	0.00	0.00	0.00
B. Magisterio	5,475,556,121.00	0.84	5,475,556,121.84	3,930,042,033.32	3,930,042,033.32	1,545,514,088.52
C. Servicios de Salud (C=c1+c2)	0.00	0.00	0.00	0.00	0.00	0.00
c1) Personal Administrativo	0.00	0.00	0.00	0.00	0.00	0.00
c2) Personal Médico, Paramédico y afin	0.00	0.00	0.00	0.00	0.00	0.00
D. Seguridad Pública	0.00	0.00	0.00	0.00	0.00	0.00
E. Gastos asociados a la implementación de nuevas leyes federales o reformas a las mismas (E=e1+e2)	0.00	0.00	0.00	0.00	0.00	0.00
e1) Nombre del Programa o Ley 1	0.00	0.00	0.00	0.00	0.00	0.00
e2) Nombre del Programa o Ley 2	0.00	0.00	0.00	0.00	0.00	0.00
F. Sentencias laborales definitivas	0.00	0.00	0.00	0.00	0.00	0.00
III. Total de Gasto en Servicios Personales (III = I + II)	8,468,322,421.00	5,231,110.19	8,473,553,531.19	5,942,135,762.95	5,936,669,596.95	2,531,417,768.24