




PODER EJECUTIVO DEL ESTADO DE CAMPECHE
Estado Analítico del Ejercicio del Presupuesto de Egresos
Clasificación Administrativa
Del 01/01/2022 al 30/06/2022



Concepto	Egresos					Subejercicio
	Aprobado	Ampliaciones/ (Reducciones)	Modificado	Devengado	Pagado	
	1	2	3 = (1 + 2)	4	5	
COORDINACIÓN GENERAL DE LA OFICINA DE LA GOBERNADORA O DEL GOBERNADOR DEL ESTADO	177,822,899.00	26,077,384.16	203,900,283.16	71,669,831.27	70,003,538.22	132,230,451.89
SECRETARÍA DE GOBIERNO	575,923,938.00	(90,704,814.42)	485,219,123.58	174,643,185.20	172,864,453.60	310,575,938.38
SECRETARÍA DE ADMINISTRACIÓN Y FINANZAS	667,959,852.00	11,497,559.74	679,457,411.74	177,922,458.08	174,976,973.16	501,534,953.66
SECRETARÍA DE MODERNIZACIÓN ADMINISTRATIVA E INNOVACIÓN GUBERNAMENTAL	93,928,779.00	1,619,632.38	95,548,411.38	27,472,531.36	27,074,875.11	68,075,880.02
SECRETARÍA DE EDUCACIÓN	5,433,077,109.00	12,094,838.10	5,445,171,947.10	2,347,075,257.16	2,345,291,425.02	3,098,096,689.94
SECRETARÍA DE SALUD	298,897,055.00	(3,526,160.29)	295,370,894.71	128,397,669.94	125,322,709.00	166,973,224.77
SECRETARÍA DE DESARROLLO TERRITORIAL, URBANO Y OBRAS PÚBLICAS	751,480,825.00	44,012,443.68	795,493,268.68	135,254,094.76	134,014,353.43	660,239,173.92
SECRETARÍA DE DESARROLLO ECONÓMICO	92,773,233.00	819,027.10	93,592,260.10	17,338,328.88	16,848,508.15	76,253,931.22
SECRETARÍA DE DESARROLLO AGROPECUARIO	194,314,807.00	18,255,152.54	212,569,959.54	66,379,095.80	65,510,275.18	146,190,863.74
SECRETARÍA DE BIENESTAR	242,112,212.00	(19,115,898.98)	222,996,313.02	65,157,946.33	64,863,441.69	157,838,366.69
SECRETARÍA DE INCLUSIÓN	24,329,275.00	418,593.96	24,747,868.96	6,238,364.51	6,186,569.62	18,509,504.45
SECRETARÍA DE MEDIO AMBIENTE, BIODIVERSIDAD, CAMBIO CLIMÁTICO Y ENERGÍA	170,002,765.00	1,264,079.68	171,266,844.68	18,226,989.59	17,744,441.22	153,039,855.09
SECRETARÍA DE TURISMO	69,649,900.00	907,404.01	70,557,304.01	28,724,149.52	28,592,771.83	41,833,154.49
SECRETARÍA DE PROTECCIÓN Y SEGURIDAD CIUDADANA	684,032,050.00	152,887,804.76	836,919,854.76	246,254,060.12	243,558,415.62	590,665,794.64
SECRETARÍA DE PROTECCIÓN CIVIL	120,271,455.00	6,794,378.93	127,065,833.93	37,548,980.84	36,991,207.46	89,516,853.09
CONSEJERÍA JURÍDICA	34,952,379.00	641,423.66	35,593,802.66	10,406,946.82	10,331,887.93	25,186,855.84
SECRETARÍA DE LA CONTRALORÍA	71,130,029.00	624,573.76	71,754,602.76	32,438,268.38	32,172,702.22	39,316,334.38
FISCALÍA GENERAL DEL ESTADO DE CAMPECHE	454,918,284.00	5,067,761.20	459,986,045.20	145,327,445.09	142,400,816.27	314,658,600.11
PROVISIONES DEL ESTADO	169,916,369.00	0.00	169,916,369.00	0.00	0.00	169,916,369.00
DEUDA PÚBLICA	273,144,349.00	0.00	273,144,349.00	122,412,282.26	122,412,282.26	150,732,066.74
PODER LEGISLATIVO	247,532,125.00	1,758,098.85	249,290,223.85	127,335,745.85	127,335,745.85	121,954,478.00
PODER JUDICIAL	329,565,020.00	5,700,000.00	335,265,020.00	164,302,793.00	164,161,639.00	170,962,227.00
ÓRGANOS AUTÓNOMOS	276,083,515.00	0.00	276,083,515.00	132,647,474.00	131,386,835.00	143,436,041.00
ORGANISMOS PÚBLICOS DESCENTRALIZADOS	6,351,682,430.00	882,731,324.68	7,234,413,754.68	3,467,589,222.16	3,459,047,152.41	3,766,824,532.52
FIDEICOMISOS PÚBLICOS	47,151,000.00	21,652,563.44	68,803,563.44	44,963,470.69	44,483,470.69	23,840,092.75
PARTICIPACIONES Y TRANSFERENCIAS A MUNICIPIOS	4,497,291,132.00	204,544,925.24	4,701,836,057.24	2,422,744,188.14	2,422,744,188.14	2,279,091,869.10
TOTAL DEL GASTO	22,349,942,786.00	1,286,022,096.18	23,635,964,882.18	10,218,470,779.75	10,186,320,678.08	13,417,494,102.43

Bajo Protesta de decir verdad declaramos que los Estados Financieros y sus notas, son razonablemente correctos y son responsabilidad del emisor


 Jezrael Isaac Larracilla Pérez
 Secretario de Administración y Finanzas


 C.P. Alicia de Fátima Crisanty Villano
 Subsecretaria de Programación y Presupuesto




PODER EJECUTIVO DEL ESTADO DE CAMPECHE
Estado Analítico del Ejercicio del Presupuesto de Egresos
Clasificación Administrativa
Del 01/01/2022 al 30/06/2022




CAMPECHE
GOBIERNO DE TODOS

Concepto	Egresos					Subejercicio
	Aprobado	Ampliaciones/ (Reducciones)	Modificado	Devengado	Pagado	
	1	2	3 = (1 + 2)	4	5	
PODER EJECUTIVO	21,496,762,126.00	1,278,563,997.33	22,775,326,123.33	9,794,184,766.90	9,763,436,458.23	12,981,141,356.43
PODER LEGISLATIVO	247,532,125.00	1,758,098.85	249,290,223.85	127,335,745.85	127,335,745.85	121,954,478.00
PODER JUDICIAL	329,565,020.00	5,700,000.00	335,265,020.00	164,302,793.00	164,161,639.00	170,962,227.00
ORGANOS AUTONOMOS	276,083,515.00	0.00	276,083,515.00	132,647,474.00	131,386,835.00	143,436,041.00
TOTAL DEL GASTO	22,349,942,786.00	1,286,022,096.18	23,635,964,882.18	10,218,470,779.75	10,186,320,678.08	13,417,494,102.43

Bajo Protesta de decir verdad declaramos que los Estados Financieros y sus notas, son razonablemente correctos y son responsabilidad del emisor



Jezrael Isaac Larracilla Pérez
Secretario de Administración y Finanzas



C.P. Alicia de Fátima Crisanti Villarino
Subsecretaria de Programación y Presupuesto



PODER EJECUTIVO DEL ESTADO DE CAMPECHE
Estado Analítico del Ejercicio del Presupuesto de Egresos
Clasificación Administrativa
Del 01/01/2022 al 30/06/2022




CAMPECHE
GOBIERNO DE TODOS

Concepto	Egresos					Subejercicio
	Aprobado	Ampliaciones/ (Reducciones)	Modificado	Devengado	Pagado	
	1	2	3 = (1 + 2)	4	5	
ENTIDADES PARAESTATALES Y FIDEICOMISOS NO EMPRESARIALES Y NO FINANCIEROS	6,398,833,430.00	904,383,888.12	7,303,217,318.12	3,512,552,692.85	3,503,530,623.10	3,790,664,625.27
INSTITUCIONES PÚBLICAS DE SEGURIDAD SOCIAL	0.00	0.00	0.00	0.00	0.00	0.00
ENTIDADES PARAESTATALES EMPRESARIALES NO FINANCIERAS CON PARTICIPACIÓN ESTATAL MAYORITARIA	0.00	0.00	0.00	0.00	0.00	0.00
FIDEICOMISOS EMPRESARIALES NO FINANCIEROS CON PARTICIPACIÓN ESTATAL MAYORITARIA	0.00	0.00	0.00	0.00	0.00	0.00
ENTIDADES PARAESTATALES EMPRESARIALES FINANCIERAS MONETARIAS CON PARTICIPACION ESTATAL MAYORITARIA	0.00	0.00	0.00	0.00	0.00	0.00
ENTIDADES PARAESTATALES EMPRESARIALES FINANCIERAS NO MONETARIAS CON PARTICIPACION ESTATAL MAYORITARIA	0.00	0.00	0.00	0.00	0.00	0.00
FIDEICOMISOS FINANCIEROS PUBLICOS CON PARTICIPACION ESTATAL MAYORITARIA	0.00	0.00	0.00	0.00	0.00	0.00
TOTAL DEL GASTO	6,398,833,430.00	904,383,888.12	7,303,217,318.12	3,512,552,692.85	3,503,530,623.10	3,790,664,625.27

Bajo Protesta de decir verdad declaramos que los Estados Financieros y sus notas, son razonablemente correctos y son responsabilidad del emisor


Jezrael Isaac Larracilla Pérez
Secretario de Administración y Finanzas


C.P. Alicia de Fátima Crisanty Villarino
Subsecretaria de Programación y Presupuesto